

البنك السعودي الهولندي
(شركة مساهمة سعودية)
القوائم المالية المرحلية الموجزة

٣١ مارس ٢٠١٠

تقرير الفحص

إلى السادة / مساهمي البنك السعودي الهولندي
(شركة مساهمة سعودية)
المقرين

لقد فحصنا قائمة المركز المالي المرحلية الموجزة المرفقة للبنك السعودي الهولندي ("البنك") وشركاته التابعة كما في ٣١ مارس ٢٠١٠م، والقوائم المرحلية الموجزة الموحدة للدخل، الدخل الشامل، والتغيرات في حقوق المساهمين والتدفقات النقدية التابعة لها لفترة الثلاثة أشهر المنتهية في ذلك التاريخ بالإضافة إلى الإيضاحات من (١) إلى (١١) .

مسؤولية الإدارة بشأن القوائم المالية المرحلية الموجزة الموحدة

إن هذه القوائم المالية المرحلية الموجزة الموحدة هي من مسؤولية إدارة البنك التي أعدتها وفقاً لمعايير المحاسبة للمؤسسات المالية وبعض المتطلبات الخاصة بالإفصاح عن كفاية رأس المال الصادرة عن مؤسسة النقد العربي السعودي ومعيار المحاسبة الدولي رقم (٣٤) الخاص بـ "القوائم المالية المرحلية"، والتي قدمتها لنا مع كافة المعلومات والبيانات التي طلبناها .

نطاق الفحص

إن مسؤوليتنا هي التعبير عن نتيجة فحص هذه القوائم المالية المرحلية الموجزة الموحدة بناءً على الفحص الذي قمنا به .

تم فحصنا وفقاً للمعايير المتعارف عليها في المملكة العربية السعودية الخاصة بعمليات الفحص والمعيار الدولي الخاص بعمليات الفحص رقم (٢٤١٠) . يشتمل الفحص بصورة أساسية على تطبيق إجراءات الفحص التحليلي على البيانات المالية والاستفسار من المسؤولين بالبنك عن الأمور المالية والمحاسبية. إن هذا الفحص أقل نطاقاً من عملية المراجعة التي تتم وفقاً لمعايير المراجعة المتعارف عليها والتي تهدف أساساً إلى إبداء الرأي حول القوائم المالية ككل، وعليه فإننا لا نبدي مثل هذا الرأي .

نتيجة الفحص

بناءً على فحصنا، لم يتبين لنا وجود أية تعديلات جوهرية يتعين إدخالها على القوائم المالية المرحلية الموجزة الموحدة المرفقة لكي تتفق مع معايير المحاسبة للمؤسسات المالية الصادرة عن مؤسسة النقد العربي السعودي ومعيار المحاسبة الدولي رقم (٣٤) .

متطلبات نظامية أخرى

وفقاً لمتطلبات مؤسسة النقد العربي السعودي، قام البنك بالإفصاح عن بعض المعلومات المتعلقة بكفاية رأس المال في الإيضاح رقم (١٠) من القوائم المالية المرحلية الموجزة المرفقة . ولقد قمنا خلال إجراءات الفحص بمقارنة البيانات الواردة في الإيضاح رقم (١٠) مع التحليل المعد من قبل البنك لأغراض تقديمه إلى مؤسسة النقد العربي السعودي ولم نجد أية فروقات جوهرية .

كي.بي.ام.جي
الفوزان والسدحان
ص.ب. ٩٢٨٧٦
الرياض ١١٦٦٣
المملكة العربية السعودية

طارق عبد الرحمن السدحان

محاسب قانوني - ترخيص رقم ٣٥٢



ديلويت أند توش
بكر أبو الخير وشركاهم
ص.ب. ٢١٣
الرياض ١١٤١١
المملكة العربية السعودية

بكر عبدالله أبو الخير

محاسب قانوني - ترخيص رقم ١٠١



٢٦ ربيع الثاني ١٤٣١

١١ أبريل ٢٠١٠

البنك السعودي الهولندي
شركة مساهمة سعودية
قائمة المركز المالي المرحلية الموجزة الموحدة
بآلاف الريالات السعودية

كما في ٣١ مارس ٢٠٠٩ (غير مدققة)	كما في ٣١ ديسمبر ٢٠٠٩ (مدققة)	كما في ٣١ مارس ٢٠١٠ (غير مدققة)	إيضاح	الموجودات
١٤,٧٩١,٢٧٨	٩,٢٦٩,٥٦٣	٧,٠٨٩,٢٢٤		نقد في الصندوق وأرصدة لدى مؤسسة النقد العربي السعودي
١,٠١٥,٠٧٨	١٣٨,٩٣٥	١,٢٤٢,٦٦٥		أرصده لدى البنوك والمؤسسات المالية الأخرى
١٥,٧٦٦,٩٠٦	١٢,١٣١,٥٥٤	١٢,٢٧٢,٦٩١	٤	استثمارات، صافي
٣٩,٣٠٧,٠٠١	٣٦,٠٢٢,٩٧٠	٣٦,٢٧٧,٩٩٩		قروض وسلف، صافي
-	٢٠,٠٠٠	٢٠,٠٠٠		إستثمار في شركة زميلة
٤٨٢,٠٠٤	٤٩٦,٦٠٨	٥١٠,٢٤٣		ممتلكات ومعدات، صافي
١,١٧١,٢٥٠	١,٠٣٠,٠٨٨	١,١٢٦,٥٠٧		موجودات أخرى
٧٢,٥٣٢,٥١٧	٥٩,١٠٩,٧١٨	٥٩,٧٤٠,٢٢٨		إجمالي الموجودات
				المطلوبات وحقوق المساهمين
				المطلوبات
١٥,٤٦٦,٨٩٨	٥,٧٥٦,٥٥٦	٨,٤٩٦,١٦٨		أرصدة للبنوك والمؤسسات المالية الأخرى
٤٨,٠٧١,٨٠٧	٤٤,٨٢٧,٣٨٩	٤٢,٤٨٢,٦٢٠		ودائع العملاء
١,٧٢٥,٦٧٥	١,٣٩٣,٠٥١	١,٣٩٦,٠٢٤		مطلوبات أخرى
١,٤٧٥,٠٠٠	١,٥٠٠,٠٠٠	١,٥٠٠,٠٠٠		أوراق مالية تابعة
٦٦,٧٣٩,٢٨٠	٥٣,٤٧٦,٨٩٦	٥٢,٨٧٥,٨١٢		إجمالي المطلوبات
				حقوق المساهمين
٣,٣٠٧,٥٠٠	٣,٣٠٧,٥٠٠	٣,٣٠٧,٥٠٠		رأس المال
١,٩١٥,٠٠٠	١,٩٣٦,٥٠٠	١,٩٣٦,٥٠٠		احتياطي نظامي
١٣٠,٠٠٠	١٣٠,٠٠٠	١٣٠,٠٠٠		احتياطي عام
٤٤٨,٢٤٧	٢٣٨,٢٦٠	٤٥٨,٢٧٢		أرباح مبقاة
(٣٠,٠٨٩)	٨,٩٩٥	٧,٩٨٢		احتياطيات أخرى
١٣,٤٧٩	٢١,٥٦٧	٢٤,٢٦٢		احتياطي برنامج أسهم الموظفين
٥,٧٩٤,١٣٧	٥,٦٣٢,٨٢٢	٥,٨٦٤,٥١٦		إجمالي حقوق المساهمين
٧٢,٥٣٢,٥١٧	٥٩,١٠٩,٧١٨	٥٩,٧٤٠,٢٢٨		إجمالي المطلوبات وحقوق المساهمين

تعتبر الإيضاحات المرفقة من ١ إلى ١١ جزءاً لا يتجزأ من هذه القوائم المالية المرحلية الموجزة الموحدة .



البنك السعودي الهولندي
شركة مساهمة سعودية
قائمة الدخل المرحلية الموجزة الموحدة
لثلاثة أشهر المنتهية في ٣١ مارس ٢٠١٠ و ٢٠٠٩
بآلاف الريالات السعودية (غير مدققة)

٢٠١٠	٢٠٠٩	
٣٩٥,٥٨٤	٦٩٣,٠٥٢	دخل العمولات الخاصة
٨٦,٩٣٢	٢٧١,٠١٩	مصاريف العمولات الخاصة
٢٠٨,٦٥٢	٤٢١,٠٣٣	صافي دخل العمولات الخاصة
١٠٢,٢٢٢	٨٩,٩٧٠	أتعاب خدمات بنكية، صافي
٢٢,٢٢١	١٩,١٣٤	أرباح تحويل عملات أجنبية، صافي
١,٥٥٢	١,١٨٠	دخل الأدوات المالية المدرج
٢١,٧١٦	٣٠,٨٥٧	قيمتها العادلة في قائمة الدخل، صافي
		دخل المتاجرة، صافي
(٢٠١)	١٣٢	(خسائر) / أرباح من استثمارات لغير أغراض المتاجرة، صافي
٤٦٧,٢٧٢	٥٦٢,٣٠٦	إجمالي دخل العمليات
١٠٨,١٧٥	١٣١,٦٣٦	رواتب ومصاريف الموظفين
١٨,٥٩١	١٥,٤٧٠	إيجار ومصاريف مبان
١٩,٢٢٠	١٧,٩٧٩	استهلاك
٤٥,٨١٥	٤٣,٣٤٦	مصاريف عمومية وإدارية أخرى
٤٢,٧٥٩	١٩,٤٠٩	مخصص خسائر ائتمان، صافي
٢,٧٠٠	٥٠,٠٤٨	مخصص خسائر استثمارات
٢٢٧,٣٦٠	٢٧٧,٨٨٨	إجمالي مصاريف العمليات
٢٢٠,٠١٢	٢٨٤,٤١٨	صافي دخل الفترة
٠.٧٠	٠.٨٦	ربح السهم للفترة (بالريال السعودي)

تعتبر الإيضاحات المرفقة من ١ إلى ١١ جزءاً لا يتجزأ من هذه القوائم المالية المرحلية الموجزة الموحدة



البنك السعودي الهولندي
شركة مساهمة سعودية
قائمة الدخل الشامل المرحلية الموجزة الموحدة
للتلاثة أشهر المنتهية في ٣١ مارس ٢٠١٠ و ٢٠٠٩
بآلاف الريالات السعودية (غير مدققة)

٢٠٠٩	٢٠١٠
٢٨٤,٤١٨	٢٢٠,٠١٢
٣٧,٥٠٧	٨,٤٨٤
(١٢,٦٩٦)	(٦٥)
٢٤,٨١١	٨,٤١٩
٢,٦٤٥	(٩,٤٠٩)
(٢,١٢٤)	(٢٢)
٥١١	(٩,٤٣٢)
٣٠٩,٧٤٠	٢٢٨,٩٩٩

صافي دخل الفترة
بنود الدخل الشامل الاخرى
استثمارات متاحة للبيع

صافي التغير في القيمة العادلة
مرحل إلى قائمة الدخل المرحلية الموجزة الموحدة

التدفقات النقدية المحوطة
صافي التغير في القيمة العادلة
مرحل إلى قائمة الدخل المرحلية الموجزة الموحدة

إجمالي الدخل الشامل للفترة



تعتبر الإيضاحات المرفقة من ١ إلى ١١ جزءاً لا يتجزأ من هذه القوائم المالية المرحلية الموجزة الموحدة



البنك السعودي الهولندي
شركة مساهمة سعودية
قائمة التغيرات في حقوق المساهمين المرحلية الموجزة الموحدة
لثلاثة أشهر المنتهية في ٣١ مارس ٢٠١٠ و ٢٠٠٩
بآلاف الريالات السعودية (غير مدققة)

الإجمالي	أنصبة أرباح مقترحة	احتياطي برنامح أسهم الموظفين	احتياطيات أخرى		الأرباح المستتقة	الاحتياطي العالم	الاحتياطي النظامي	رأس المال	الرصيد في بداية الفترة
			تحوطات	استثمارات هناقة للبيع					
٥,٧٢٢,٨١٢	-	٣١,٥٦٧	١٦,١٨٠	(٧,١٨٥)	٣٢٨,٣٦٠	١٢٠,٠٠٠	١,٩٣٦,٥٠٠	٣,٢٠٧,٥٠٠	الرصيد في بداية الفترة
٣٢٨,٩٩٩	-	-	(٩,٤٣٣)	٨,٤١٩	٣٣٠,٠١٢	-	-	-	إجمالي الدخل الشامل للفترة
٢,٦٩٥	-	٢,٦٩٥	-	-	-	-	-	-	احتياطي برنامح أسهم الموظفين
٥,٨٦٤,٥١٦	-	٢٤,٣٦٢	٦,٧٤٨	١,٣٢٤	٤٥٨,٣٧٢	١٢٠,٠٠٠	١,٩٣٦,٥٠٠	٣,٢٠٧,٥٠٠	الرصيد في نهاية الفترة
٥,٧١٥,١٥١	٣٣٢,٤٥٠	١٠,٧٨٢	٣٣,١٥٠	(٦٨,٥٦١)	٨٢٥,٣٢٩	١٢٠,٠٠٠	١,٩١٥,٠٠٠	٣,١٤٦,٠٠٠	الرصيد في بداية الفترة
-	-	-	-	-	(٦١١,٥٠٠)	-	-	٦٦١,٥٠٠	إصدار الأسهم مجانية
٣٠٩,٧٤٠	-	-	٥١١	٣٤,٨١١	٣٨٤,٤١٨	-	-	-	إجمالي الدخل الشامل للفترة
٢,٦٩٦	-	٢,٦٩٦	-	-	-	-	-	-	احتياطي برنامح أسهم الموظفين
(٣٣٢,٤٥٠)	(٣٣٢,٤٥٠)	-	-	-	-	-	-	-	أنصبة أرباح مدفوعة
٥,٧٩٤,١٢٧	-	١٢,٤٧٩	٣٣,٦٦١	(٤٢,٧٥٠)	٤٤٨,٣٢٩	١٢٠,٠٠٠	١,٩١٥,٠٠٠	٣,٢٠٧,٥٠٠	الرصيد في نهاية الفترة

تعتبر الإيضاحات المرفقة من إلى ١١ جزءاً لا يتجزأ من هذه القوائم المالية المرحلية الموجزة الموحدة



البنك السعودي الهولندي

شركة مساهمة سعودية

قائمة التدفقات النقدية المرحلية الموجزة الموحدة

للتلاثة أشهر المنتهية في ٣١ مارس ٢٠١٠ و ٢٠٠٩

بآلاف الريالات السعودية (غير مدققة)

٢٠٠٩	٢٠١٠	إيضاح
		الأنشطة التشغيلية:
٢٨٤,٤١٨	٢٣٠,٠١٢	صافي دخل الفترة
		التعديلات لتسوية صافي الدخل إلى صافي النقدية
		المستخدمة في الأنشطة التشغيلية:
(١٥٢,٦٩٦)	(٤٨,٥٩١)	إطفاء الخصم و العلاوة على الاستثمارات المقتناة لغير أغراض المتاجرة، صافي
(١٣٢)	٢٠١	خسائر / (مكاسب) من استثمارات مقتناة لغير أغراض المتاجرة، صافي
١٧,٩٧٩	١٩,٢٢٠	استهلاك
٢,٦٩٦	٢,٦٩٥	مصاريف برنامج أسهم الموظفين
١٩,٤٠٩	٤٢,٧٥٩	مخصص خسائر ائتمان، صافي
٥٠,٠٤٨	٢,٧٠٠	مخصص خسائر استثمارات
٢٢١,٧٢٢	٢٤٩,٠٩٦	صافي (الزيادة) / (النقص في الموجودات التشغيلية:
(١١٩,٧٢٠)	(٢٩,٢٨١)	ودائع نظامية لدى مؤسسة النقد العربي السعودي
٣٩	(١,١٩٠,٨٤١)	أرصدة لدى البنوك والمؤسسات المالية الأخرى تستحق خلال
		تسعين يوماً من تاريخ الاقتناء
١٤٩,٨٦٩	(٦٠,٣٨٠)	استثمارات مقتناة مدرجة قيمتها العادلة في قائمة الدخل (بمن ضمنها استثمارات
		للمتاجرة)
(١,٣٠٩,٣٠٩)	(٢٩٧,٧٨٨)	قروض وسلف، صافي
٢٥٨,٠٦٧	(٩٦,٤١٩)	موجودات أخرى
		صافي الزيادة / (النقص) في المطلوبات التشغيلية:
٦,١٨٠,٧٤٨	٢,٧٢٩,٦١٢	أرصدة للبنوك والمؤسسات المالية الأخرى
٥,٠٥٩,٤٨٠	(٢,٢٤٢,٦٦٩)	ودائع العملاء
(٢٢١,٨٨٠)	٢,٩٧٣	مطلوبات أخرى
١٠,٢١٩,٤٦٦	(١,١٣٦,٦٩٧)	صافي النقدية (المستخدمة في) / الناتجة من الأنشطة التشغيلية
		الأنشطة الاستثمارية:
٣,٢٠٢,٣٤٦	١,٩٧٧,١٩٣	متحصلات من بيع و استحقاق استثمارات لغير أغراض المتاجرة
(٧٢٢,١٧٦)	(٢,٠١٤,٢٧٢)	شراء استثمارات لغير أغراض المتاجرة
(٢٤,٢٧٢)	(٢٢,٨٥٤)	شراء ممتلكات ومعدات
٢,٥٤٥,٢٩٨	(١,٠٧٠,٠٣٤)	صافي النقدية (المستخدمة في) / الناتجة من الأنشطة الاستثمارية:
		الأنشطة التمويلية:
(٢٢٢,٤٥٠)	-	أنصبة أرباح مدفوعة
(٢٢٢,٤٥٠)	-	صافي النقدية المستخدمة في الأنشطة التمويلية
١٢,٥٣١,٣١٤	(٢,٢٠٦,٧٢١)	صافي (النقص) / الزيادة في النقدية وشبه النقدية
١,٢٨٧,٧٢٦	٧,١٩٨,١٨١	النقدية وشبه النقدية في بداية الفترة
١٣,٩١٩,٠٤٠	٤,٩٩١,٤٥٠	النقدية وشبه النقدية في نهاية الفترة
٦٦٩,١٩٧	٢٨٨,٠٢٣	عمولات خاصة مقبوضة خلال الفترة
٤٤٠,٨٧٩	٨٥,٥٩٢	عمولات خاصة مدفوعة خلال الفترة
		معلومات إضافية غير نقدية
٢٥,٢٢٢	(١,٠١٣)	صافي التغيرات في القيمة العادلة والمحول لقائمة الدخل المرحلية الموجزة الموحدة

تعتبر الإيضاحات المرفقة من ١ إلى ١١ جزءاً لا يتجزأ من هذه القوائم المالية المرحلية الموجزة الموحدة



البنك السعودي الهولندي
شركة مساهمة سعودية
إيضاحات حول القوائم المالية المرحلية الموجزة الموحدة
لثلاثة أشهر المنتهية في ٣١ مارس ٢٠١٠ و ٢٠٠٩
بآلاف الريالات السعودية (غير مدققة)
١- عام

تأسس البنك السعودي الهولندي (البنك) - شركة مساهمة سعودية، مسجلة في المملكة العربية السعودية بموجب المرسوم الملكي الكريم رقم م/٨٥ الصادر بتاريخ ٢٩ ذي الحجة ١٣٩٦هـ (الموافق ٢٠ ديسمبر ١٩٧٦م). بدأ البنك أعماله في ١٦ شعبان ١٣٩٧هـ (الموافق ١ أغسطس ١٩٧٧م). بعد أن انتقلت إليه ملكية فروع بنك الجمني نيدرلاند إن في، في المملكة العربية السعودية. يعمل البنك بموجب السجل التجاري رقم ١٠١٠٦٤٩٢٥ بتاريخ ٦ جمادى الثاني ١٤٠٧هـ (الموافق ٤ فبراير ١٩٨٧م) وذلك من خلال شبكة فروعها وعددها ٤٣ فرعاً (٢٠٠٩ : ٤٢ فرعاً) في المملكة العربية السعودية. إن عنوان المركز الرئيسي للبنك هو كما يلي:

البنك السعودي الهولندي
ص. ب. ١٤٦٧
الرياض ١١٤٣١
المملكة العربية السعودية

يقوم البنك بتقديم كافة أنواع الخدمات المصرفية والاستثمارية. كما يقدم البنك لعملائه منتجات مصرفية متوافقة مع الشريعة الإسلامية يتم اعتمادها والإشراف عليها من قبل هيئة شرعية مستقلة.

كما أن البنك يمتلك شركتين تابعتين وتفاصيلها كالتالي:

شركة السعودي الهولندي المالية

تم تأسيس شركة السعودي الهولندي المالية وفقاً لتوجيهات هيئة سوق المال لتولي وإدارة خدمات البنك الاستثمارية وأنشطة إدارة الأصول والتي تشمل التعامل، والإدارة، والترتيب، وتقديم المشورة وحفظ الأوراق المالية حسب أنظمة هيئة سوق المال. إن شركة السعودي الهولندي المالية هي شركة مملوكة بالكامل للبنك بشكل ملكيات مباشرة وملكيات حق انتفاع، وقد بدأت ممارسة أعمالها اعتباراً من ربيع الثاني ١٤٢٩هـ (الموافق ٧ أبريل ٢٠٠٨).

شركة السعودي الهولندي العقارية

شركة السعودي الهولندي العقارية هي شركة تابعة مملوكة بالكامل بشكل ملكيات مباشرة وملكيات حق انتفاع. وقد تأسست الشركة بموجب السجل التجاري رقم ١٠١٠٢٥٠٧٧٢ بتاريخ ٢١ جمادى الثاني ١٤٢٩هـ (الموافق ٢٥ يونيو ٢٠٠٨) بموافقة من مؤسسة النقد العربي السعودي. وحتى تاريخ ٣١ مارس ٢٠١٠ لم تباشر الشركة نشاطها بعد.

٢- أسس الإعداد

يتم إعداد التقارير المالية المرحلية الموجزة الموحدة وفقاً لمعايير المحاسبة للمؤسسات المالية الصادرة عن مؤسسة النقد العربي السعودي (ساما) ومعايير المحاسبة الدولي رقم ٣٤ الخاص بالتقارير المالية المرحلية. كما يتم إعداد هذه القوائم المالية المرحلية الموجزة الموحدة أيضاً لتتماشى مع نظام مراقبة البنوك ونظام الشركات في المملكة العربية السعودية. كما يجب قراءة هذه القوائم المالية المرحلية الموجزة الموحدة بالارتباط مع القوائم المالية السنوية للمجموعة للسنة المالية المنتهية في ٣١ ديسمبر ٢٠٠٩.

تألف القوائم المالية المرحلية الموجزة الموحدة بالريال السعودي ويتم تقريبها لأقرب ألف ريال.



البنك السعودي الهولندي

شركة مساهمة سعودية

إيضاحات حول القوائم المالية المرحلية الموجزة الموحدة

لثلاثة أشهر المنتهية في ٣١ مارس ٢٠١٠ و ٢٠٠٩

بآلاف الريالات السعودية (غير مدققة)

أسس توحيد الحسابات

تشتمل هذه القوائم المالية المرحلية الموجزة الموحدة على القوائم المالية المرحلية الموجزة للبنك والشركات التابعة له، شركة السعودي الهولندي المالية وشركة السعودي الهولندي العقارية (ويشار إليهما معاً "بالمجموعة"). ويتم إعداد القوائم المالية للشركات التابعة بنفس الفترة المالية للبنك، ويتم إجراء التعديلات للسياسات المحاسبية للشركات التابعة عند الضرورة لتتماشى مع السياسات المحاسبية المتبعة من قبل المجموعة.

الشركة التابعة هي المنشأة التي يسيطر عليها البنك، وتتواجد السيطرة عندما يكون لدى البنك القدرة على التحكم بالسياسات المالية والتشغيلية لهذه المنشآت للحصول على منافع من نشاطاتها، ويمتلك فيها حصة تزيد عن نصف حقوق التصويت.

يتم توحيد الشركات التابعة من تاريخ انتقال السيطرة إلى البنك ويتم التوقف عن التوحيد اعتباراً من تاريخ تخلي البنك عن السيطرة. تدرج نتائج أعمال الشركات التابعة المشتراة أو المباعة خلال السنة في قائمة الدخل الموحدة اعتباراً من تاريخ سريان شراء أو حتى تاريخ سريان البيع، حسبما هو ملائم.

تمثل حقوق الأقلية، الحصة في صافي الدخل وصافي الموجودات غير المملوكة، بشكل مباشر أو غير مباشر، من قبل البنك في الشركات التابعة. كما في ٣١ مارس ٢٠١٠ و ٣١ مارس ٢٠٠٩، إن حقوق الأقلية مملوكة من قبل ممثلي مساهمي البنك، وبالتالي لم يتم إدراجها بشكل منفصل في قائمة الدخل المرحلية الموجزة الموحدة وقائمة المركز المالي المرحلية الموجزة الموحدة.

يتم حذف جميع الأرصدة بين البنك والشركات التابعة وكذلك أية أرباح ومصاريف غير محققة تنشأ عن معاملات داخلية للمجموعة عند إعداد القوائم المالية المرحلية الموجزة الموحدة. ويتم حذف الخسائر غير المحققة بنفس طريقة الأرباح غير المحققة، وذلك ما لم يوجد دليل على انخفاض في القيمة.

٣ - السياسات المحاسبية

إن السياسات المحاسبية المستخدمة مطابقة لتلك المستخدمة في البيانات المالية السنوية للسنة المالية المنتهية في ٣١ ديسمبر ٢٠٠٩. إن التعديلات التالية لمعايير المحاسبة الدولية والمعايير الدولية للتقارير المالية وتفسيرات لجنة المعايير الدولية للتقارير المالية مفعلة لعام ٢٠١٠ ولكن لم يتم تبنيها بحكم عدم تأثيرها على القوائم المالية المرحلية الموجزة الموحدة للمجموعة.

- معيار المحاسبة الدولي ١ (عرض القوائم المالية)
- معيار المحاسبة الدولي ٢٧ (توحيد و فصل القوائم المالية)
- معيار المحاسبة الدولي ٣٢ (عرض الادوات المالية)
- معيار المحاسبة الدولي ٣٨ (الموجودات غير الملموسة)
- معيار المحاسبة الدولي ٣٩ (الادوات المالية - الاعتراف والقياس - التحويلات المؤهلة)
- معيار التقارير المالية الدولي ٣ (المجموعة التجارية)
- معيار التقارير المالية الدولي ٥ (قياس الموجودات غير الجارية (أو المتخلص منها) المصنفة كمقتناة للبيع)
- تفسير لجنة المعايير الدولية للتقارير المالية IV (توزيع الاصول غير النقدية إلى مالكيها)
- تفسير لجنة المعايير الدولية للتقارير المالية ١٨ (تحويلات الاصول من العملاء)



البنك السعودي الهولندي
شركة مساهمة سعودية
إيضاحات حول القوائم المالية المرحلية الموجزة الموحدة
للتلاثة أشهر المنتهية في ٣١ مارس ٢٠١٠ و ٢٠٠٩
بآلاف الريالات السعودية (غير مدققة)

ع - الاستثمارات، صافي
تصنف الاستثمارات للفئات التالية :

٣١ مارس ٢٠١٠ (غير مدققة)	٣١ ديسمبر ٢٠٠٩ (مدققة)	٣١ مارس ٢٠٠٩ (غير مدققة)	
١٧٢,٢٧٧	١١١,٨٩٣	٢١٣,٤٤٨	مقتناة لتدرج قيمتها العادلة في قائمة الدخل
١,١٦٤,١١٥	١,٣٥٩,٦٤٣	١,٤٤٨,٨٩١	متاحة للبيع
١١,٧٠١,٢٨٢	١٠,٠٧٧,٣٨٥	١٣,٣٦٩,٥١٣	استثمارات أخرى مسجلة بالتكلفة المطفأة
٢٣٥,٩١٦	٥٨٣,٦٣٤	٧٣٥,٠٥٤	مقتناة حتى تاريخ الاستحقاق
١٢,٢٧٣,٦٩١	١٢,١٣١,٥٥٤	١٥,٧٦٦,٩٠٦	الإجمالي

تتضمن الاستثمارات المقتناة لتدرج قيمتها العادلة في قائمة الدخل استثمارات لأغراض المتاجرة قدرها ٣١ مليون ريال سعودي (في ٣١ ديسمبر ٢٠٠٩ : ٣٩ مليون ريال سعودي و في ٣١ مارس ٢٠٠٩ : ١٤٢ مليون ريال سعودي)

وفقاً للتعديلات على معيار المحاسبة الدولي ٣٩ والمعيار الدولي ٧ " إعادة تصنيف الموجودات المالية " قام البنك بتصنيف في ١ يوليو ٢٠٠٨، استثمارات معينة ضمن محفظة الاستثمارات المتاحة للبيع، والتي كان للبنك في تاريخه النية الموجبة للاحتفاظ بها في المدى المنظور بدلاً من المتاجرة بها في المدى القصير، وقام بإعادة تصنيف هذه الاستثمارات من فئة الاستثمارات المتاحة للبيع إلى الاستثمارات المقتناة بالتكلفة المطفأة.

يعكس الجدول أدناه القيمة الدفترية والقيمة العادلة للاستثمارات المعاد تصنيفها:

القيمة الدفترية			القيمة العادلة		
٣١ مارس ٢٠١٠ (غير مدققة)	٣١ مارس ٢٠٠٩ (مدققة)	٣١ مارس ٢٠٠٩ (مدققة)	٣١ مارس ٢٠١٠ (غير مدققة)	٣١ مارس ٢٠٠٩ (مدققة)	٣١ مارس ٢٠٠٩ (مدققة)
٥٨٨,١٤٨	٥٨٧,٨٤٨	٥٨٩,٢٢٠	٥٢٩,٥٩٨	٥١٩,٢٨٢	٤٦٨,٣٦٣
استثمارات متاحة للبيع أعيد تصنيفها إلى استثمارات أخرى مقتناة بالتكلفة المطفأة					

كما في تعديل معيار المحاسبة الدولي ٣٩، تم إعادة التصنيف على أساس القيمة العادلة في ذلك التاريخ . في حالة عدم القيام بإعادة التصنيف من قبل البنك فإن الاحتياطات الأخرى تكون قد اشتملت على خسائر قيمة عادلة غير محققة بقيمة ٤٧ مليون ريال سعودي (٣١ ديسمبر ٢٠٠٩ : ٥٧ مليون ريال سعودي) وحقوق المساهمين تكون أقل بقيمة ٤٧ مليون ريال سعودي (٣١ ديسمبر ٢٠٠٩ : ٥٧ مليون ريال سعودي).



البنك السعودي الهولندي
شركة مساهمة سعودية
إيضاحات حول القوائم المالية المرحلية الموجزة الموحدة
للالثلاثة أشهر المنتهية في ٣٠ مارس ٢٠١٠ و ٢٠٠٩
بالآلاف الريالات السعودية (غير مدققة)

٥ - المشتقات
يعكس الجدول أدناه القيمة العادلة الإيجابية والسلبية للأدوات المالية المشتقة والدرجة بالموجودات الأخرى والمطلوبات الأخرى مع تحليل بالمبالغ الاسمية المتعلقة بها. إن المبالغ الاسمية تعتبر مؤشراً على حجم المعاملات القائمة في نهاية الفترة ولكنها لا تعكس بالضرورة مبالغ التدفقات النقدية المستقبلية المتعلقة بها. وبالتالي، فإن هذه المبالغ الاسمية لا تعكس الاثتمان التي تتعرض لها المجموعة والتي تقتصر عادة على القيمة العادلة الإيجابية للمشتقات كما وأنها لا تعكس مخاطر السوق.

بالآلاف الريالات السعودية
٣١ مارس ٢٠١٠
(غير مدققة)

المشتقات	القيمة العادلة الإيجابية	القيمة العادلة السلبية	المبالغ الاسمية	القيمة العادلة الإيجابية	القيمة العادلة السلبية	المبالغ الاسمية	القيمة العادلة الإيجابية	القيمة العادلة السلبية	المبالغ الاسمية
مقايضات أسعار العمولات	١٤٦,٣٧٤	١٤٠,٦٩٣	٢٢,٢٣٦,٤٦٨	١٣٩,٦٦٨	١٣٥,٨٧٥	٢٣,٥٤٩,٣٦١	٢١٦,٠٠٢	٢٠٦,٢٥٣	١٩,٦٥٧,٣٦٢
اتفاقيات أسعار العملات	٤٠,٣٠٤	٢٤,٣٦٨	٤٢,٠٥٨,٠٧٧	١٧,٧٩٤	٩,٩١٠	٣٠,٤٣١,٨٥٢	٧٦,٤٨٨	١٣,٩٧٧	٤٤,٥١١,٣٢٤
خيارات العملات	٥٨,٨٤٤	٥٨,٨٤٤	١,٧٤٤,٠٩١	٧٧٤	٧٧٤	١٩٣,٠٣١	٢٣,٣٦٠	٢٣,٣٦٠	٢١,٢٢٨,٧٤١
عقود الصرف الأجنبي الآجلة	١٦١	-	٩٥٠,٠٠٠	٢٠١	٢٤٩	١,٤٥٠,٠٠٠	-	٢١١	٥٠٠,٠٠٠
المشتقات المقتناة لأغراض المتاجرة:									
مقايضات أسعار العمولات	٦,٤٥٤	٢٢,٣٧٧	١,٥٢٥,١٩٢	٧,٣٥٤	٢٥,٥١٢	١,٦٠١,١٠٤	٩,٩١٠	٦٥,٧١٨	٢,٢٦٩,٢٠٧

المشتقات المقتناة لتغطية مخاطر القيمة العادلة:
مقايضات أسعار العمولات

المشتقات المقتناة لتغطية مخاطر التدفقات النقدية:
مقايضات أسعار العمولات
الإجمالي

٩,١٨٧	٢,٤٣٩	٨٠٠,٠٠٠	١٦,١٨٠	-	٨٠٠,٠٠٠	٣٦,٦٠٧	٢,٩٤٦
٢٠٨,٢٢٤	١٩٥,٧٣١	٦٩,٤١٢,٨٢٨	١٨٢,٠٧١	١٧٢,٣٣١	٥٨,٠١٥,٣٠٨	٢٥٢,٣٦٧	٣٢٢,٤٦٤



البنك السعودي الهولندي
شركة مساهمة سعودية
إيضاحات حول القوائم المالية المرحلية الموجزة الموحدة
لثلاثة أشهر المنتهية في ٣٠ مارس ٢٠١٠ و ٢٠٠٩
بآلاف الريالات السعودية (غير مدققة)

٦ - التعهدات والالتزامات المحتملة المتعلقة بالائتمان

تشمل التعهدات والالتزامات المحتملة للمجموعة ما يلي:

٣١ مارس ٢٠٠٩ (غير مدققة)	٣١ ديسمبر ٢٠٠٩ (مدققة)	٣١ مارس ٢٠١٠ (غير مدققة)	بآلاف الريالات السعودية
٢,٨٢٤,٥٨٤	٢,٦٤٦,٠٥٧	٢,٢٤٢,٦٧١	إعتمادات مستندية
١١,٠٢٧,٧٠٣	١٠,٩٣٧,٠٠٨	١١,٠٥٢,٧٦٣	خطابات ضمان
٢,٥٩١,٣٨٣	١,٦٣٧,٩٠٨	١,٩٨٤,٨٥٣	قبولات
٩١٧,٤٦٣	٨٣٩,٩٣٨	٦٦٨,٤٠١	التزامات لمنح الائتمان غير قابلة للإلغاء
١٧,٣٦١,١٣٣	١٦,٠٤٠,٩١١	١٦,٩٤٩,٦٨٧	الإجمالي

٧ - النقدية وشبه النقدية

تتكون النقدية وشبه النقدية المدرجة في قائمة التدفقات النقدية من الآتي :

٣١ مارس ٢٠٠٩ (غير مدققة)	٣١ ديسمبر ٢٠٠٩ (مدققة)	٣١ مارس ٢٠١٠ (غير مدققة)	بآلاف الريالات السعودية
١٢,٩٠٤,٧١١	٧,١٧٣,٥٥٣	٤,٩٥٢,٩٣٢	نقد في الصندوق وأرصدة لدى مؤسسة النقد العربي السعودي ما عدا الودائع النظامية
١,٠١٤,٣٣٩	٢٤,٦٣٩	٣٧,٥١٨	أرصدة لدى البنوك والمؤسسات المالية الأخرى
١٣,٩١٩,٠٤٠	٧,١٩٨,١٨١	٤,٩٩١,٤٥٠	تستحق خلال تسعين يوماً من تاريخ الاقتناء
			الإجمالي

٨ - قطاعات البنك

تتم المعاملات بين قطاعات البنك وفقاً للشروط المعتمدة من الإدارة. لا توجد أي بنود جوهرية للدخل والمصروفات بين قطاعات الأعمال. تشمل الموجودات والمطلوبات المتعلقة بالقطاع موجودات و مطلوبات تشغيلية. يتكون البنك من القطاعات الرئيسية التالية:

قطاع التجزئة

يعمل قطاع التجزئة من خلال شبكة الفروع المحلية ومكائن الصرف الآلي ونقاط البيع و الخدمات البنكية عبر شبكة الانترنت مدعمة بخدمات مركز الهاتف البنكي على مدى ٢٤ ساعة. كما يقوم البنك بقبول ودائع العملاء على شكل حسابات ادخار وودائع متنوعة، وتقديم خدمات التجزئة وغيرها من الخدمات البنكية التي تشتمل على القروض الشخصية، والحسابات المكشوفة، وبطاقات الائتمان، والصناديق الاستثمارية، ومنتجات التخطيط المالي الشخصي وإدارة الاستثمار للأفراد والمؤسسات الصغيرة والمتوسطة الحجم.



البنك السعودي الهولندي
شركة مساهمة سعودية
إيضاحات حول القوائم المالية المرحلية الموجزة الموحدة
للتلاثة أشهر المنتهية في ٣١ مارس ٢٠١٠ و ٢٠٠٩
بآلاف الريالات السعودية (غير مدققة)

قطاع الشركات
يقوم قطاع الشركات بتقديم سلسلة متكاملة من المنتجات والخدمات للشركات والعملاء الاعتباريين. كما يقوم البنك أيضا بقبول ودائع العملاء وتقديم القروض التي تشمل على القروض لأجل والحسابات المكشوفة والقروض المشتركة وخدمات التمويل التجاري، ومنتجات الخزينة والمستثقات والصرف الأجنبي. وتشتمل الخدمات المقدمة للعملاء على الخدمات المصرفية من خلال شبكة الإنترنت ومن خلال خدمات المعاملات العالمية. كما أن الأخيرة هي خدمة مركزية تقوم بإدارة جميع حوالات العملاء، سواءً إلكترونياً أو غير ذلك.

قطاع الخزينة
يتعامل قطاع الخزينة بشكل أساسي بالأوراق المالية، وتحويل العملات الأجنبية وتقديم الخدمات التجارية المرتبطة بعمولة وكذلك المشتقات للشركات والعملاء الاعتباريين ولحساب البنك نفسه. كما أن هذا القطاع مسؤول عن تمويل عمليات البنك والحفاظ على السيولة الكافية لدى البنك وإدارة المحفظة الاستثمارية وقائمة المركز المالي.

الأعمال المصرفية الاستثمارية وخدمات الاستثمار
تقدم مجموعة الأعمال المصرفية الاستثمارية وخدمات الاستثمار، خدمات تتعلق بالتعامل والإدارة والترتيب وتقديم المشورة وحفظ الأوراق المالية. أن إجمالي موجودات ومطلوبات المجموعة كما في ٣١ مارس ٢٠١٠ و ٢٠٠٩، وإجمالي دخل العمليات ومصاريف العمليات وصافي الدخل لفترة الثلاثة أشهر المنتهية هي كما يلي:

٢٠١٠	قطاع الأفراد	قطاع الشركات	قطاع الخزينة	قطاع خدمات الاستثمار والوساطة	الإجمالي
إجمالي الموجودات	٤,٣١٩,٧٦٤	٣٣,١٤٧,٠٥٨	٣١,٧٩٣,٦٠٥	٤٧٩,٩٠١	٥٩,٧٤٠,٣٢٨
إجمالي المطلوبات	١٣,٣٥١,٦٣٨	١٩,٥٥٦,٣٩٧	٢٠,٩٥٥,٧٢٩	١٢,١٥٨	٥٣,٨٧٥,٨١٣
إجمالي دخل العمليات	١٣٦,٥٩٨	٢٥١,١١٣	٧٠,٥٩٩	١٨,٩٦٣	٤٦٧,٢٧٣
إجمالي مصاريف العمليات مخصوماً منها	٩٣,٨٨٦	٥٧,٥٤٠	٢٨,١٠٤	١٣,٢٧١	١٩١,٨٠١
مخصص خسائر الائتمان	١٣,٦٠٣	٣٠,١٥٦	٣,٧٠٠	-	٤٥,٤٥٩
صافي الدخل للفترة	٢١,١٠٩	١٦٣,٤١٧	٣٩,٧٩٥	٥,٦٩١	٢٣٠,٠١٢
٢٠٠٩	قطاع الأفراد	قطاع الشركات	قطاع الخزينة	قطاع خدمات الاستثمار والوساطة	الإجمالي
إجمالي الموجودات	٤,٦١٤,٣١٧	٣٦,٩٤٧,٥٣٨	٣٠,٩٧١,٦٦٣	-	٧٢,٥٣٣,٥١٧
إجمالي المطلوبات	١٤,٧٤٢,١٦٦	٢٠,١٢٩,١١٦	٣١,٨٦٨,٠٩٨	-	٦٦,٧٣٩,٣٨٠
إجمالي دخل العمليات	١٥٦,٠٨٠	٢٧٥,٠٨٤	١٠٤,٣٠٩	٣٦,٨٢٣	٥٦٢,٢٠٦
إجمالي مصاريف العمليات مخصوماً منها	٩٤,٧٦٦	٥٨,٣٦١	٢٩,٩٩٣	٢٥,٤١٢	٢٠٨,٤٣١
مخصص خسائر الائتمان	٣٦,٢٩٤	٨,٧٠٠	٢٤,٤٦٣	-	٦٩,٤٥٧
صافي الدخل للفترة	٢٥,٠٢٠	٢٠٨,١٢٣	٤٩,٨٥٤	١,٤٢١	٢٨٤,٤١٨



البنك السعودي الهولندي
شركة مساهمة سعودية
إيضاحات حول القوائم المالية المرحلية الموجزة الموحدة
لثلاثة أشهر المنتهية في ٣١ مارس ٢٠١٠ و ٢٠٠٩
بآلاف الريالات السعودية (غير مدققة)

٩- رأس المال وربح السهم

تم احتساب الربح الأساسي لكل سهم للفترة المنتهية في ٣١ مارس ٢٠١٠ و ٣١ مارس ٢٠٠٩ بتقسيم صافي الدخل للفترة على ٣٣٠.٨ مليون سهم.

١٠- كفاية رأس المال

تحتفظ المجموعة بقاعدة رأس مال مدارة بطريقة فعالة لتغطية المخاطر الناتجة من أعماله المختلفة. كما أن كفاية رأس مال البنك تراقب باستخدام، ضمن تدابير أخرى، التعليمات والنسب الصادرة عن لجنة بازل حول الإشراف البنكي والتي تبنتها مؤسسة النقد العربي السعودي (ساما) في إشرافها على البنك.

بيانات	٣١ مارس ٢٠١٠ (غير مدققة)		٣١ مارس ٢٠٠٩ (غير مدققة)	
	إجمالي معدل رأس المال	إجمالي معدل رأس المال الأساسي	إجمالي معدل رأس المال	إجمالي معدل رأس المال الأساسي
مستوى المجموعة	١٤.٨	١٠.٨	١٣.٢	٩.٩

١١- أرقام المقارنة

لقد أعيد تصنيف بعض أرقام الفترة السابقة لتتفق مع العرض في الفترة الحالية.





Saudi Hollandi Bank
(A Saudi Joint Stock Company)

**INTERIM CONDENSED CONSOLIDATED FINANCIAL
STATEMENTS**

31 MARCH 2010

REVIEW REPORT

To the Shareholders of the Saudi Hollandi Bank
(A Saudi Joint Stock Company)

We have reviewed the accompanying interim condensed consolidated statement of financial position of the Saudi Hollandi Bank (the "Bank") and its subsidiaries as of March 31, 2010, and the related interim condensed consolidated statements of income, comprehensive income, changes in shareholders' equity and cash flows for the three-month period then ended and the notes from (1) to (11).

Management's Responsibility for the Interim Condensed Consolidated Financial Statements

These interim condensed consolidated financial statements are the responsibility of the Bank's management and have been prepared by them in accordance with applicable Accounting Standards for Financial Institutions and certain capital adequacy disclosure requirements issued by the Saudi Arabian Monetary Agency ("SAMA") and with International Accounting Standard No. 34 "Interim Financial Reporting" and submitted to us together with all the information and explanations which we required.

Scope of Review

Our responsibility is to express a conclusion on these interim condensed consolidated financial statements based on our review.

We conducted our review in accordance with generally accepted standards in Saudi Arabia applicable to review engagements and with International Standard on Review Engagements 2410. A review consists principally of applying analytical procedures to financial data and making inquiries of persons responsible for financial and accounting matters. It is substantially less in scope than an audit conducted in accordance with generally accepted auditing standards, the objective of which is the expression of an opinion regarding the financial statements taken as a whole. Accordingly, we do not express such an opinion.

Conclusion


Based on our review, we are not aware of any material modifications that should be made to the accompanying interim condensed consolidated financial statements for them to be in conformity with applicable Accounting Standards for Financial Institutions issued by SAMA and with International Accounting Standard No. 34.

Other Regulatory Matters

As required by SAMA, certain capital adequacy information has been disclosed in Note (10) of the accompanying interim condensed consolidated financial statements. As part of our review, we compared the information in Note (10) to the relevant analysis prepared by the Bank for submission to SAMA and found no material inconsistencies.


Deloitte & Touche
Bakr Abulkhair & Co.
P.O. Box 213
Riyadh 11411
Kingdom of Saudi Arabia

KPMG
Al Fozan & Al Sadhan
P.O. Box 92876
Riyadh 11663
Kingdom of Saudi Arabia


Bakr A. Abulkhair
Certified Public Accountant
Registration No. 101



Rabi Al-Thani 26, 1431 H
April 11, 2010


Tareq A. Al Sadhan
Certified Public Accountant
Registration No. 352



Saudi Hollandi Bank
Saudi Joint Stock Company

INTERIM CONDENSED CONSOLIDATED STATEMENT OF FINANCIAL POSITION

Amounts in SAR '000

	<i>Note</i>	<i>March 31, 2010 (Un-audited)</i>	<i>December 31, 2009 (Audited)</i>	<i>March 31, 2009 (Un-audited)</i>
ASSETS				
Cash and balances with SAMA		7,089,224	9,269,563	14,791,278
Due from banks and other financial institutions		1,342,665	138,935	1,015,078
Investments, net	4	13,273,691	12,131,554	15,766,906
Loans and advances, net		36,377,999	36,022,970	39,307,001
Investment in an associate		20,000	20,000	-
Property and equipment, net		510,242	496,608	482,004
Other assets		1,126,507	1,030,088	1,171,250
Total assets		59,740,328	59,109,718	72,533,517
LIABILITIES AND SHAREHOLDERS' EQUITY				
Liabilities				
Due to banks and other financial institutions		8,496,168	5,756,556	15,466,898
Customers' deposits		42,483,620	44,827,289	48,071,807
Other liabilities		1,396,024	1,393,051	1,725,675
Subordinated debt		1,500,000	1,500,000	1,475,000
Total liabilities		53,875,812	53,476,896	66,739,380
Shareholders' equity				
Share capital		3,307,500	3,307,500	3,307,500
Statutory reserve		1,936,500	1,936,500	1,915,000
General reserve		130,000	130,000	130,000
Retained earnings		458,272	228,260	448,247
Other reserves		7,982	8,995	(20,089)
Staff share plan reserve		24,262	21,567	13,479
Total shareholders' equity		5,864,516	5,632,822	5,794,137
Total liabilities and shareholders' equity		59,740,328	59,109,718	72,533,517

The accompanying notes 1 to 11 form an integral part of these interim condensed consolidated financial statements.


Saudi Hollandi Bank
Saudi Joint Stock Company

INTERIM CONDENSED CONSOLIDATED STATEMENT OF INCOME

For the three months ended March 31, 2010 and 2009

Amounts in SAR '000 (Un-audited)

	<u>2010</u>	<u>2009</u>
Special commission income	395,584	692,052
Special commission expense	<u>86,932</u>	<u>271,019</u>
Net special commission income	308,652	421,033
Fee and commission income, net	102,322	89,970
Exchange income, net	23,331	19,134
Income from FVIS financial instruments, net	1,552	1,180
Trading Income, net	31,716	30,857
(Losses)/gains on non-trading investments, net	<u>(301)</u>	<u>132</u>
Total operating income	467,272	562,306
Salaries and employee-related expenses	108,175	131,636
Rent and premises-related expenses	18,591	15,470
Depreciation	19,220	17,979
Other general and administrative expenses	45,815	43,346
Impairment charge for credit losses, net	42,759	19,409
Impairment charge for investments	<u>2,700</u>	<u>50,048</u>
Total operating expenses	237,260	277,888
Net income for the period	230,012	284,418
Basic earnings per share (expressed in SAR per share)	<u>0.70</u>	<u>0.86</u>


The accompanying notes 1 to 11 form an integral part of these interim condensed consolidated financial statements.

Saudi Hollandi Bank
Saudi Joint Stock Company

INTERIM CONDENSED CONSOLIDATED STATEMENT OF COMPREHENSIVE INCOME

For the three months ended March 31, 2010 and 2009

Amounts in SAR '000 (Un-audited)

	<u>2010</u>	<u>2009</u>
Net income for the period	230,012	284,418
Other comprehensive income		
Available for sale investments		
- Net change in fair value	8,484	37,507
- Transferred to interim condensed consolidated statement of income	(65)	(12,696)
	<u>8,419</u>	<u>24,811</u>
Cash flow hedges		
- Net change in fair value	(9,409)	2,645
- Transferred to interim condensed consolidated statement of income	(23)	(2,134)
	<u>(9,432)</u>	<u>511</u>
Total comprehensive income for the period	<u>228,999</u>	<u>309,740</u>



The accompanying notes 1 to 11 form an integral part of these interim condensed consolidated financial statements.

Saudi Hollandi Bank
Saudi Joint Stock Company

INTERIM CONDENSED CONSOLIDATED STATEMENT OF CHANGES IN SHAREHOLDERS' EQUITY

For the three months ended March 31, 2010 and 2009

Amounts in SAR '000 (Un-audited)

					<u>Other reserves</u>				
	<u>Share capital</u>	<u>Statutory reserve</u>	<u>General Reserve</u>	<u>Retained earnings</u>	<u>Available for sale investments</u>	<u>Cash flow hedges</u>	<u>Staff share plan reserve</u>	<u>Proposed dividends</u>	<u>Total</u>
2010									
Balance at beginning of the period	3,307,500	1,936,500	130,000	228,260	(7,185)	16,180	21,567	-	5,632,822
Total comprehensive income for the period	-	-	-	230,012	8,419	(9,432)	-	-	228,999
Share based plan reserve	-	-	-	-	-	-	2,695	-	2,695
Balance at end of the period	3,307,500	1,936,500	130,000	458,272	1,234	6,748	24,262	-	5,864,516
2009									
Balance at beginning of the period	2,646,000	1,915,000	130,000	825,329	(68,561)	23,150	10,783	233,450	5,715,151
Bonus shares	661,500	-	-	(661,500)	-	-	-	-	-
Total comprehensive income for the period	-	-	-	284,418	24,811	511	-	-	309,740
Share based plan reserve	-	-	-	-	-	-	2,696	-	2,696
Dividend paid	-	-	-	-	-	-	-	(233,450)	(233,450)
Balance at end of the period	3,307,500	1,915,000	130,000	448,247	(43,750)	23,661	13,479	-	5,794,137



The accompanying notes 1 to 11 form an integral part of these interim condensed consolidated financial statements.

Saudi Hollandi Bank
Saudi Joint Stock Company

INTERIM CONDENSED CONSOLIDATED STATEMENT OF CASH FLOWS

For the three months period ended March 31, 2010 and 2009

Amounts in SAR '000 (Un-audited)

	<u>Note</u>	<u>2010</u>	<u>2009</u>
OPERATING ACTIVITIES			
Net income for the period		230,012	284,418
Adjustments to reconcile net income to net cash used in operating activities:			
Accretion of discounts and amortization of premium on non-trading investments, net		(48,591)	(152,696)
Loss/(gain) on non-trading investments, net		301	(132)
Depreciation		19,220	17,979
Staff share plan expenses		2,695	2,696
Impairment charge for credit losses, net		42,759	19,409
Impairment charge for investments		2,700	50,048
		<u>249,096</u>	<u>221,722</u>
Net (increase)/decrease in operating assets:			
Statutory deposit with SAMA		(39,281)	(119,270)
Due from banks and other financial institutions maturing after ninety days from the date of acquisition		(1,190,841)	39
Investments held at FVIS (including trading investment)		(60,380)	149,869
Loans and advances, net		(397,788)	(1,309,309)
Other assets		(96,419)	258,067
Net increase/(decrease) in operating liabilities:			
Due to banks and other financial institutions		2,739,612	6,180,748
Customers' deposits		(2,343,669)	5,059,480
Other liabilities		2,973	(221,880)
Net cash (used in)/from operating activities		<u>(1,136,697)</u>	<u>10,219,466</u>
INVESTING ACTIVITIES			
Proceeds from sales and maturity of non-trading investments		1,977,193	3,302,346
Purchase of non-trading investments		(3,014,373)	(722,676)
Purchase of property and equipment		(32,854)	(34,372)
Net cash (used in)/from investing activities		<u>(1,070,034)</u>	<u>2,545,298</u>
FINANCING ACTIVITIES			
Dividends paid		-	(233,450)
Net cash used in financing activities		<u>-</u>	<u>(233,450)</u>
Net (decrease)/increase in cash and cash equivalents		(2,206,731)	12,531,314
Cash and cash equivalents at beginning of the period		7,198,181	1,387,726
Cash and cash equivalents at end of the period	7	<u>4,991,450</u>	<u>13,919,040</u>
For the period ended March 31, 2010 and 2009			
Special commission received during the period		388,023	669,197
Special commission paid during the period		85,592	440,879
Supplemental non-cash information			
Net changes in fair value and transfers to consolidated statement of income		(1,013)	25,322



The accompanying notes 1 to 11 form an integral part of these interim condensed consolidated financial statements.

Saudi Hollandi Bank Saudi Joint Stock Company

NOTES TO THE INTERIM CONDENSED CONSOLIDATED FINANCIAL STATEMENTS

For the three months period ended March 31, 2010 and 2009

Amounts in SAR '000 (Un-audited)

1. General

Saudi Hollandi Bank (the Bank), is a Saudi Joint Stock Company incorporated in the Kingdom of Saudi Arabia and was formed pursuant to Royal Decree No. M/85 dated 29 Dhul Hijjah 1396H (corresponding to December 20, 1976). The Bank commenced business on 16 Shaaban 1397H (corresponding to August 1, 1977) when it took over the operations of Algemene Bank Nederland N.V. in the Kingdom of Saudi Arabia. The Bank operates under commercial registration No. 1010064925 dated 6 Jumad Al Thani 1407H (corresponding to February 4, 1987) through its 43 branches (2009: 42 branches) in the Kingdom of Saudi Arabia. The address of the Bank's head office is as follows:

Saudi Hollandi Bank
P O Box 1467
Riyadh 11431
Kingdom of Saudi Arabia.

The objective of the Bank is to provide a full range of banking and investment services. The Bank also provides to its customers Islamic (non commission based) banking products which are approved and supervised by an independent Shariah Board established by the Bank.

The Bank has two subsidiaries. The details of these subsidiaries are set out below:

Saudi Hollandi Capital.

Saudi Hollandi Capital (SHC) was formed in accordance with Capital Market Authority directive to take over and manage the Bank's Investment Services and Asset Management activities related to dealing, managing, arranging, advising and custody of securities regulated by the Capital Market Authority. SHC is effectively wholly owned by the bank through direct and beneficial ownership and commenced its operations effective 1 Rabi'II 1429H (corresponding to April 7, 2008).

Saudi Hollandi Real Estate Company (SHREC)

Saudi Hollandi Real Estate Company (SHREC) an effectively wholly owned subsidiary of the Bank through direct and beneficial ownership was established under commercial registration number 1010250772 dated 21 Jumada II 1429H (corresponding to June 25, 2008) with the approval of Saudi Arabian Monetary Agency (SAMA). As at March 31, 2010 the subsidiary had not yet commenced its business.

2. Basis of preparation

These interim condensed consolidated financial statements are prepared in accordance with the Accounting Standards for Financial Institutions promulgated by the Saudi Arabian Monetary Agency (SAMA) and International Accounting Standards (IAS) 34 – Interim Financial Reporting. The Bank also prepares its interim condensed consolidated financial statements to comply with the Banking Control Law and the Regulations for Companies in the Kingdom of Saudi Arabia. The interim condensed consolidated financial statements should be read in conjunction with the annual consolidated financial statements for the year ended 31 December, 2009.

These interim condensed consolidated financial statements are expressed in Saudi Arabian Riyals (SAR) and are rounded off to the nearest thousands.

Basis of consolidation

The interim condensed consolidated financial statements comprise the interim condensed financial statements of the Bank and its subsidiaries, SHC and SHREC (collectively referred to as "the Group"). The financial statements of the subsidiaries are prepared for the same reporting period as that of the Bank, and changes have been made to the accounting policies of the subsidiaries where necessary to align it with the accounting policies adopted by the Group.

A subsidiary is an entity controlled by the Bank. Control exists when the Bank has the power to govern the financial and operating policies of such entities, so as to obtain benefits from its activities, generally accompanying an ownership interest of more than half of the voting rights.



Saudi Hollandi Bank
Saudi Joint Stock Company

NOTES TO THE INTERIM CONDENSED CONSOLIDATED FINANCIAL STATEMENTS

For the three months period ended March 31, 2010 and 2009

Amounts in SAR '000 (Un-audited)

Basis of consolidation (continued)

Subsidiaries are consolidated from the date on which control is transferred to the Bank and cease to be consolidated from the date that control is transferred from the Bank. The results of subsidiaries acquired or disposed of during the year, if any, are included in the consolidated statement of income from the effective date of the acquisition or up to the effective date of disposal, as appropriate.

Non controlling interests represent the portion of net income and net assets attributable to interests that are not owned, directly or indirectly, by the Bank. As of March 31, 2010 and March 31, 2009, the non controlling interest is owned by representative shareholders on behalf of the Bank, hence it is not presented separately in the interim condensed consolidated statement of income and interim condensed consolidated statement of financial position.

Balances between the Bank and its subsidiaries, and any unrealised income and expenses arising from intra-group transactions, are eliminated in preparing the interim condensed consolidated financial statements. Unrealised losses are eliminated in the same way as unrealised gains, but only to the extent that there is no evidence of impairment.

3. Significant accounting policies

Accounting policies adopted are consistent with those described in the annual financial statements for the year ended 31 December 2009.

The amendments to the following existing International Accounting Standards (IAS), International Financial Reporting Standards (IFRS) and IFRIC are effective for 2010 but adoption of these will not have material impact to the Group's interim condensed consolidated financial statements:

- IAS 1 "Presentation of financial statements"
- IAS 27 "Consolidated and separate financial statements"
- IAS 32 "Financial Instruments: Presentation"
- IAS 38 "Intangible assets"
- IAS 39 "Financial instruments- Recognition and measurement – Eligible hedged items"
- IFRS 3 "Business combinations"
- IFRS 5 "Measurement of non-current assets (or disposal groups) classified as held for sale"
- IFRIC 17 "Distribution of non-cash assets to owners"
- IFRIC 18 "Transfers of assets from customers"

4. Investments, net

Investment securities are classified as follows:

	<i>March 31, 2010 (Un-audited)</i>	<i>December 31, 2009 (Audited)</i>	<i>March 31, 2009 (Un-audited)</i>
- Held as fair value through income statement (FVIS)	172,277	111,893	213,448
- Available for sale	1,164,115	1,359,642	1,448,891
- Other investments held at amortised cost	11,701,383	10,077,385	13,369,513
- Held to maturity	235,916	582,634	735,054
Total	13,273,691	12,131,554	15,766,906

Fair value through income statement consists of investments held for trading amounting SAR 99 million (December 31, 2009: SAR 39 million, March 31, 2009: SAR 142 million)

In accordance with the amendments to IAS 39 and IFRS 7 "Reclassification of Financial Assets" the Bank reclassified, effective from July 1, 2008, certain investments within available for sale investments portfolio, for which at July 1, 2008, it had a clear intention to hold for the foreseeable future rather than to exit or trade in the short term and reclassified these investments from AFS to other investments held at amortized cost.



NOTES TO THE INTERIM CONDENSED CONSOLIDATED FINANCIAL STATEMENTS

For the three months period ended March 31, 2010 and 2009
Amounts in SAR '000 (Un-audited)

The following table shows carrying values and fair values of the reclassified investments.

	<i>Carrying value</i>			<i>Fair value</i>		
	<i>March 31, 2010</i>	<i>December 31, 2009</i>	<i>March 31, 2009</i>	<i>March 31, 2010</i>	<i>December 31, 2009</i>	<i>March 31, 2009</i>
Available for sale securities reclassified to other investments held at amortised cost	588,148	587,848	589,220	529,598	519,382	468,363

Under IAS 39 as amended the reclassification were made at fair value at that date.. Had the reclassification not been made by the Bank, other reserves would have included unrealized fair value losses amounting to SAR 47 million (December 31, 2009: SAR 57 million) and shareholder's equity would have been lower by SAR 47 million (December 31, 2009: SAR 57 million).

5. Derivatives

The table below sets out the positive and negative fair values of derivative financial instruments that are included in other assets and other liabilities respectively. The respective notional amounts are also provided. The notional amounts, which provide an indication of the volumes of the transactions outstanding at the end of the period, do not necessarily reflect the amounts of future cash flows involved. These notional amounts, therefore, are neither indicative of the Group's exposure to credit risk, which is generally limited to the positive fair value of the derivatives, nor market risk.

<i>Derivative financial instruments</i>	<i>March 31, 2010 (Un-audited)</i>			<i>December 31, 2009 (Audited)</i>			<i>March 31, 2009 (Un-audited)</i>		
	<i>Positive fair value</i>	<i>Negative fair value</i>	<i>Notional amount</i>	<i>Positive fair value</i>	<i>Negative fair value</i>	<i>Notional amount</i>	<i>Positive fair value</i>	<i>Negative fair value</i>	<i>Notional amount</i>
Held for trading:									
Commission rate swaps	146,274	140,693	22,336,468	139,668	135,885	23,549,321	216,002	206,252	19,657,392
Forward foreign exchange contracts	40,304	24,368	42,058,077	17,794	9,910	30,421,852	76,488	63,977	44,511,234
Currency options	5,844	5,844	1,744,091	774	774	193,031	23,260	23,260	2,328,741
Forward rate agreement	161	-	950,000	301	249	1,450,000	-	311	500,000
Held as fair value hedges:									
Commission rate swaps	6,454	22,377	1,525,192	7,354	25,513	1,601,104	9,910	65,718	3,269,207
Held as cash flow hedges:									
Commission rate swaps	9,187	2,439	800,000	16,180	-	800,000	26,607	2,946	1,100,000
Total	208,224	195,721	69,413,828	182,071	172,331	58,015,308	352,267	362,464	71,366,574

6. Credit related commitments and contingencies

The Group's credit related commitments and contingencies are as follows:

	<i>March 31, 2010 (Un-audited)</i>	<i>December 31, 2009 (Audited)</i>	<i>March 31, 2009 (Un-audited)</i>
Letters of credit	3,243,671	2,646,057	2,824,584
Letters of guarantee	11,052,763	10,927,008	11,027,703
Acceptances	1,984,852	1,627,908	2,591,383
Irrevocable commitments to extend credit	668,401	839,938	917,462
Total	16,949,687	16,040,911	17,361,132



Saudi Hollandi Bank
Saudi Joint Stock Company

NOTES TO THE INTERIM CONDENSED FINANCIAL STATEMENTS

For the three months period ended March 31, 2010 and 2009

Amounts in SAR '000 (Un-audited)

7. Cash and cash equivalents

Cash and cash equivalents included in the consolidated statement of cash flows comprise the following:

	<i>March 31, 2010 (Un-audited)</i>	<i>December 31, 2009 (Audited)</i>	<i>March 31, 2009 (Un-audited)</i>
Cash and balances with SAMA excluding statutory deposits	4,953,932	7,173,552	12,904,711
Due from banks and other financial institutions maturing within ninety days of the acquisition date	37,518	24,629	1,014,329
Total	<u>4,991,450</u>	<u>7,198,181</u>	<u>13,919,040</u>

8. Operating segments

Transactions between the operating segments are on terms approved by management. There are, however, no material items of income or expense between the operating segments. The majority of the segments' assets and liabilities comprise operating assets and liabilities. The Group has the following operating segments:

Consumer banking

The consumer banking group operates through a national network of branches, ATMs, point-of-sale terminals, and on-line banking facilities and is supported by a 24-hour phone banking centre. The Bank accepts customer deposits in various savings and deposit accounts and provides retail banking products and services, including consumer loans, overdrafts, credit cards and personal financial planning products and services to individuals and small-to-medium-sized enterprises.

Corporate banking

The corporate banking group offers a range of products and services to corporate and institutional customers. It accepts customer deposits and provides financing, including term loans, overdrafts, syndicated loans, trade finance services, treasury, derivative products and foreign exchange. Services provided to customers also include internet banking and global transaction services. The latter is a centralized service that manages all customer transfers, whether electronic or otherwise.

Treasury

Treasury transacts mainly in money market, foreign exchange, interest rate trading and derivatives for corporate and institutional customers as well as for the Bank's own account. It is also responsible for funding the Bank's operations, maintaining bank-wide liquidity and managing the Bank's investment portfolio and statement of financial position.

Investment banking and investment services

The investment banking and investment services group offers security dealing, managing, arranging, advising and maintaining custody services in relation to securities.



NOTES TO THE INTERIM CONDENSED FINANCIAL STATEMENTS

For the three months period ended March 31, 2010 and 2009
Amounts in SAR '000 (Un-audited)

8. Operating segments (continued)

The Group's total assets and liabilities at March 31, 2010 and 2009 and its total operating income, operating expenses and net income for the three month period then ended, are as follows:

	<i>Consumer banking</i>	<i>Corporate banking</i>	<i>Treasury</i>	<i>Investment banking and Investment services</i>	<i>Total</i>
2010					
Total assets	4,319,764	33,147,058	21,793,605	479,901	59,740,328
Total liabilities	13,351,628	19,556,297	20,955,729	12,158	53,875,812
Total operating income	126,598	251,113	70,599	18,962	467,272
Total operating expenses (without impairment charges for credit losses)	92,886	57,540	28,104	13,271	191,801
Impairment charges net of recoveries	12,603	30,156	2,700	-	45,459
Net income for the period	21,109	163,417	39,795	5,691	230,012
	<i>Consumer banking</i>	<i>Corporate banking</i>	<i>Treasury</i>	<i>Investment banking and Investment services</i>	<i>Total</i>
2009					
Total assets	4,614,317	36,947,538	30,971,662	-	72,533,517
Total liabilities	14,742,166	20,129,116	31,868,098	-	66,739,380
Total operating income	156,080	275,084	104,309	26,833	562,306
Total operating expenses (excluding impairment charges for credit losses)	94,766	58,261	29,992	25,412	208,431
Impairment charges net of recoveries	36,294	8,700	24,463	-	69,457
Net income for the period	25,020	208,123	49,854	1,421	284,418

9. Share capital and Earnings per share

Basic earnings per share for the periods ended March 31, 2010 and March 31, 2009 are calculated by dividing the net income for the period attributable to the shareholders by 330.8 million shares.

10. Capital adequacy

The Group maintains an actively managed capital base to cover risks inherent in the business. The adequacy of the Group's capital is monitored using, among other measures, the rules and ratios established by the Basel Committee on Banking Supervision and adopted by the SAMA in supervising the Bank.

Capital Adequacy Ratio	March 31, 2010 (Un-audited)		March 31, 2009 (Un-audited)	
	Total capital ratio	Tier 1 capital ratio	Total capital ratio	Tier 1 capital ratio
		%		%
Group level	14.8	10.8	13.2	9.9



Saudi Hollandi Bank
Saudi Joint Stock Company

NOTES TO THE INTERIM CONDENSED FINANCIAL STATEMENTS

For the three months period ended March 31, 2010 and 2009

Amounts in SAR '000 (Un-audited)

11. Comparative figures

Certain prior period figures have been reclassified to conform to current period presentation.

