

شركة الرياض المالية			
صندوق المستقبل للأسهم			
تقرير الربع الثاني – يونيو 2017			
صافي قيمة الأصول	20,629,305.00	تغير السعر منذ بداية العام	15.82 %
سعر الوحدة	16.5119		

النوع :	مفتوح
تاريخ التأسيس :	2006-6-2
مدير الصندوق :	شركة الرياض المالية
نوع الأصول :	تنمية رأس المال
المؤشر الاسترشادي :	مؤشر مركب
التصنيف :	أسهم
عملة الصندوق :	دولار
سعر التأسيس :	10
التصنيف الفرعي :	غير متوافق
التركيز الجغرافي :	الأسواق الناشئة
مستوي المخاطر :	عالية

الحد الأدنى للاشتراك	2,500.00	الحد الأدنى للاسترداد	1,000.00
رسوم الاشتراك	2.00%	رسوم الاسترداد	-
رسوم الإدارة	1.75%	رسوم الأداء	-
نوع رسوم الإدارة	سنوي	رسوم الحفظ	0.10%

## تعليق ارقام

حقق صندوق المستقبل للأسهم عائد تراكمي نسبته 15.82% حتى نهاية الربع الثاني 2017

يقوم صندوق المستقبل للأسهم باستثمار أصوله في مجموعة صناديق أسهم موزعة علي الصين والهند وأمريكا اللاتينية وأوروبا الشرقية وأفريقيا والشرق الأوسط ؛ محققا متوسط عائد في نهاية الربع الثاني 2017 قدره 0.21%

أما عن مستوى المخاطر نلاحظ ان الانحراف المعياري للصندوق ارتفع الي 8.77% مقارنة بـ 4.5% في نهاية الربع الأول 2017 مما يدل على ارتفاع معدل المخاطر للاستثمار بالصندوق

## استراتيجية الاستثمار

يقوم الصندوق باستثمار أصوله بشكل رئيسي في مجموعة صناديق أسهم موزعة علي الصين والهند وأمريكا اللاتينية وأوروبا الشرقية وأفريقيا والشرق الأوسط

## هدف الصندوق

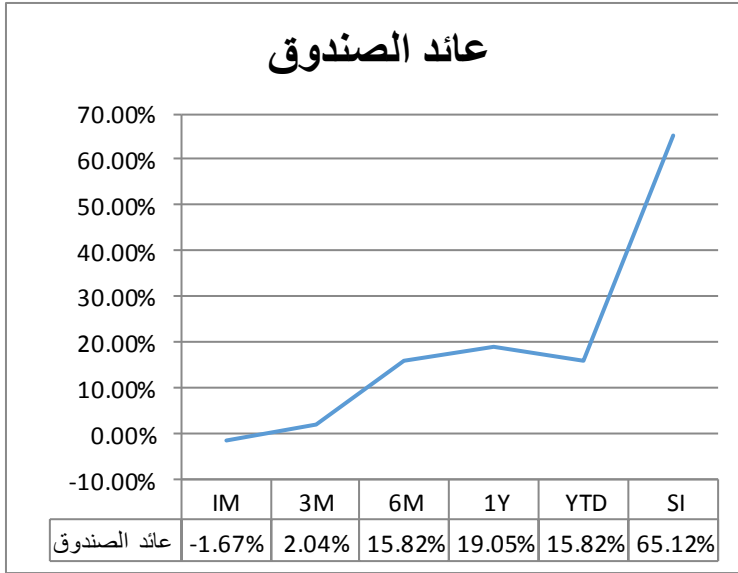
يهدف الصندوق إلي تنمية رأس المال علي المدي الطويل في ظل مخاطر عالية

## التحليل الأحصائي

الأداء السنوي	1 سنة	3 سنة	5 سنة	منذ التأسيس
العائد	19.05%	0.99%	3.50%	4.66%
الانحراف المعياري	14.07%	16.60%	16.05%	24.28%
متوسط العائد	0.13%	0.02%	0.06%	0.18%

العائد التراكمي	1 سنة	3 سنة	5 سنة	منذ التأسيس
نهاية يونيو 2017	19.05%	2.99%	18.74%	65.12%

## عائد الصندوق



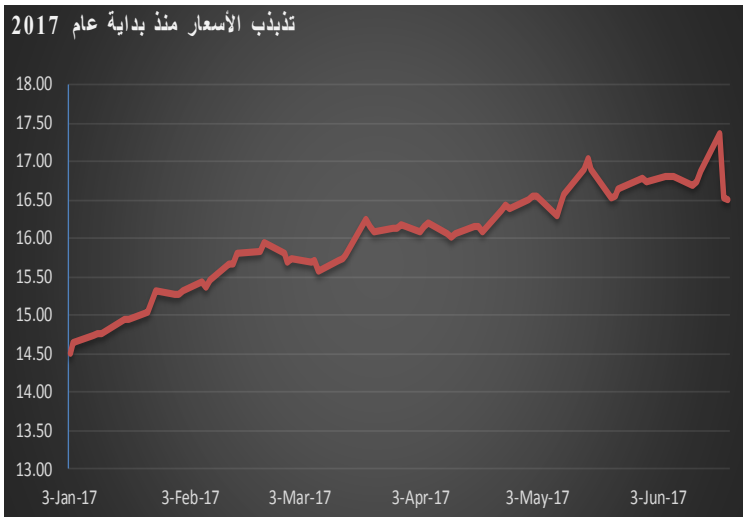
## أداء الصندوق

عائد الصندوق	
-1.67%	شهر
2.04%	3 شهور
15.82%	6 شهور
19.05%	1 سنة
15.82%	تغير السعر منذ بداية العام
65.12%	تغير السعر منذ التأسيس

## الأداء

بلغت عوائد الصندوق 15.82% في 2017-06-30 مقارنة بعائد قدره 13.5% في 2017-03-31 حيث يمثل هذا ارتفاع في أداء الربع الثاني 2017 قدره 2.32%

## تذبذب السعر منذ بداية العام

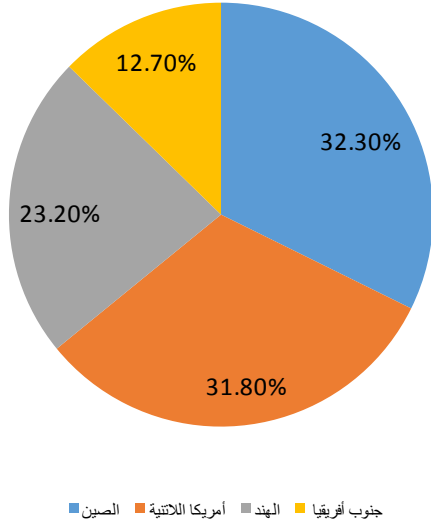


## الأصول والخصوم

ديسمبر 2016	ديسمبر 2015	
18,793,364	22,277,606	إجمالي الأصول
201,534	49,853	إجمالي المطلوبات
18,591,830	22,227,753	صافي الأصول
1,947,424	(3,423,209)	صافي الدخل

٣١ مايو ٢٠١٧

توزيع الاصول كما في



النسبة	الدولة
32.30%	الصين
31.80%	أمريكا اللاتينية
23.20%	الهند
12.70%	جنوب أفريقيا

٣١ مايو ٢٠١٧

تفاصيل اكبر استثمارات كما في

نسبة الاستثمار	الشركة
	Latin America Fund
	China Focus Fund
	India Focus Fund
	Equities South Africa

مدير الصندوق : شركة الرياض المالية  
صندوق المستقبل للأسهم

تقرير الربع الثاني – يونيو 2017  
شركة أرقام  
قسم صناديق الاستثمار