



()

شركة المراعي
شركة مساهمة سعودية

الفهرس

صفحة	
١	تقرير فحص محدود
٢	قائمة المركز المالي الأولية الموحدة كما في ٣١ مارس ٢٠١٠ (غير مراجعة)
٣	قائمة الدخل الأولية الموحدة لفترة الثلاثة أشهر المنتهية في ٣١ مارس ٢٠١٠ (غير مراجعة)
٤	قائمة التدفقات النقدية الأولية الموحدة لفترة الثلاثة أشهر المنتهية في ٣١ مارس ٢٠١٠ (غير مراجعة)
٥	قائمة التغيرات في حقوق المساهمين الأولية الموحدة لفترة الثلاثة أشهر المنتهية في ٣١ مارس ٢٠١٠ (غير مراجعة)
١٥-٦	إيضاحات حول القوائم المالية الأولية الموحدة لفترة الثلاثة أشهر المنتهية في ٣١ مارس ٢٠١٠ (غير مراجعة)

تقرير فحص محدود

المحترمين

إلى السادة/ مساهمي شركة المراعي
(شركة مساهمة سعودية)

نطاق الفحص

لقد فحصنا قائمة المركز المالي الأولية الموحدة المرفقة لشركة المراعي - شركة مساهمة سعودية (الشركة) والشركات التابعة لها (المجموعة) كما في ٣١ مارس ٢٠١٠، وقوائم الدخل والنفقات النقدية والتغيرات في حقوق الملكية الأولية الموحدة لفترة الثلاثة أشهر المنتهية في ذلك التاريخ. إن هذه القوائم المالية الأولية الموحدة من مسؤولية إدارة المجموعة التي أعدها وقدمتها لنا مع كافة المعلومات والبيانات التي طلبناها. لقد كان فحصنا فحصاً محدوداً وفقاً لمعيار فحص التقارير المالية الأولية الصادر من قبل الهيئة السعودية للمحاسبين القانونيين. يتكون الفحص المحدود بصفة أساسية من تطبيق إجراءات تحليلية على المعلومات المالية، والإستفسار من الأشخاص المسؤولين في المجموعة عن الأمور المالية والمحاسبية. يعد هذا الفحص أقل نطاقاً من عملية المراجعة التي تتم وفقاً لمعايير المراجعة المتعارف عليها والتي تهدف أساساً إلى إبداء الرأي حول القوائم المالية ككل، لذا فإننا لن نبدي مثل هذا الرأي.

نتيجة الفحص

بناءً على الفحص المحدود الذي قمنا به، لم يبين لنا وجود أية تعديلات مهمة يتعين إدخالها على القوائم المالية الأولية الموحدة المرفقة لكي تتفق مع معايير المحاسبة المتعارف عليها في المملكة العربية السعودية.

عن إرنست ويونغ

عبدالعزیز عبدالرحمن السويلم
محاسب قانوني

قيد سجل المحاسبين القانونيين رقم (٢٧٧)



الرياض: ٢٥ ربيع الثاني ١٤٣١هـ -
الموافق: (١٠ أبريل ٢٠١٠)

شركة المراعي
(شركة مساهمة سعودية)
قائمة المركز المالي الأولية الموحدة
كما في ٣١ مارس ٢٠١٠

٣١ مارس ٢٠٠٩ (غير مراجعة) بالآلاف الريالات المعويضة	٣١ ديسمبر ٢٠٠٩ (مراجعة) بالآلاف الريالات المعويضة	٣١ مارس ٢٠١٠ (غير مراجعة) بالآلاف الريالات المعويضة	إيضاح
			الموجودات
			الموجودات المتداولة
١٨٣,٣٧٠	٥٠٧,٦٦٦	٢٤١,٥٩٢	نقدية وثيقة نقدية
٢,٤٨١	-	-	أدوات مالية مشقة
٤٨١,٣٢٢	٤٥٥,٤٩٢	٥٤٨,٤٤٤	مديون ومصاريف مدفوعة مقدما
١,٠٨٧,٢٢٦	١,٢١٨,٥٧٥	١,٠٨٧,٤٣٩	بضاعة
١,٧٥٤,٣٩٩	٢,١٨١,٧٣٣	١,٨٧٧,٤٧٥	إجمالي الموجودات المتداولة
			الموجودات غير المتداولة
٨٦٦,٧٥٨	٩٦٣,١٣١	٩٤٧,٢٨٩	٤ استثمارات وموجودات مالية
٤,٩١١,٧٣١	٦,٢٨٢,٢٠٨	٦,٦٠٨,٥٨٨	ممتلكات وآلات ومعدات
٦٤٧,٨٩٧	٧٣٤,٦٨٩	٧٣٧,٤٩٨	موجودات حيوية
٥٤٨,٦٣٦	٧٩٣,٤٦٨	٧٩٣,٤٦٨	موجودات غير ملموسة - شهرة
٣٧,٩١٥	٣١,٧٦٦	٢٩,٦٧٥	مصاريف مؤجلة
٧,٠١٢,٩٣٧	٨,٨٠٥,٢٦٢	٩,١١٦,٥١٨	إجمالي الموجودات غير المتداولة
٨,١٧٦,٣٣٦	١٠,٩٨٦,٩٩٥	١٠,٩٩٣,٩٩٣	إجمالي الموجودات
			المطلوبات وحقوق الملكية
			المطلوبات المتداولة
٣١١,٥٠٩	٣٩٥,٥٣٤	٤٠٩,٩١٩	٥ فروض قصيرة الأجل
١,١٢٧,٨١٨	٩٦٢,٥٨٥	١,٠٠١,٠١٥	دائون ومبالغ مستحقة الدفع
١,٠٨,٩٥٠	٨٢,١٥٣	١,٠٠٠,٣٠٦	أدوات مالية مشقة
١,٥٤٨,٢٧٧	١,٤٤٠,٢٧٢	١,٥١١,٢٤٠	إجمالي المطلوبات المتداولة
			المطلوبات غير المتداولة
٣,٦٥٧,٧٦٤	٣,٩٨١,١٩٣	٣,٧٠٦,٥٤٤	٥ فروض طويلة الأجل
١٣١,٨١١	١٦٥,٨٠٤	١٧٢,٣٤٦	مكافأة نهاية الخدمة للموظفين
٣,٧٨٩,٥٧٥	٤,١٤٧,٠٠٧	٣,٨٧٨,٨٩٠	إجمالي المطلوبات غير المتداولة
			حقوق المساهمين
١,٠٩,٠٠٠	١,١٥,٠٠٠	١,١٥,٠٠٠	رأس المال
٦١٢,٠٠٠	١,٦٠,٠٥٠	١,٦٠,٠٥٠	علاوة إصدار
٤١٦,٦٨٩	٥٢٦,٣٦١	٥٢٦,٣٦١	إحتياطي نظائري
(١,٠٠,٤٥٦)	(٨١,٣٩٠)	(١١٣,٥٤٣)	إحتياطيات أخرى
١,٣٩٧,٤٨٥	٢,١٨٧,١٦٤	٢,٤٢١,٢٥٩	أرباح مبقاة
٣,٤١٥,٧١٨	٥,٣٨٢,٦٣٥	٥,٥٨٤,٥٧٧	إجمالي حقوق المساهمين
١٣,٧٦٦	١٧,٠٨١	١٩,٢٨٦	حقوق الأقلية
٨,١٧٦,٣٣٦	١٠,٩٨٦,٩٩٥	١٠,٩٩٣,٩٩٣	إجمالي المطلوبات وحقوق الملكية

عبدالرحمن بن عبدالعزيز المهينا
العضو المنتدب

عبدالرحمن عبدالمحسن الفضلي
الرئيس التنفيذي

جو حيس بي. سكورديريت
المدير المالي

تشكل الإيضاحات المرفقة جزءاً لا يتجزأ من هذه القوائم المالية الأولية الموحدة.

شركة المراعي
(شركة مساهمة سعودية)
قائمة الدخل الأولية الموحدة
لفترة الثلاثة أشهر المنتهية في ٣١ مارس ٢٠١٠

لفترة الثلاثة أشهر المنتهية في ٣١ مارس ٢٠٠٩ (غير مراجعة) بالآلاف الريالات السعودية	لفترة الثلاثة أشهر المنتهية في ٣١ مارس ٢٠١٠ (غير مراجعة) بالآلاف الريالات السعودية	إيضاح	
١,٣٢٦,٠٠٨٠	١,٥٥٩,٤٨٨	٦	المبيعات
(٨١٧,٨٣٥)	(٩٨٩,٤٦٢)		تكلفة المبيعات
٥٠٨,٢٤٥	٥٧٠,٠٢٦		إجمالي الربح
(٢٠١,١١٤)	(٢٣٦,٤٩٥)		مصاريف بيع وتوزيع
(٥٨,٩١٦)	(٥٥,٣٥٩)		مصاريف عمومية وإدارية
٢٤٨,٢١٥	٢٧٨,١٧٢		صافي دخل العمليات
-	(١,٨٤٢)		الحصة في نتائج شركات زميلة
(٤٥,٨١٧)	(٣٢,٢١٢)		مصاريف بنكية
٢٠٢,٣٩٨	٢٤٤,١١٨		الدخل من العمليات الرئيسية والمستمرة
(٥,١٨٣)	(٦,٩٥٢)		الزكاة
١٩٧,٢١٥	٢٣٧,١٦٦		الدخل قبل حقوق الأقلية
١٥٦	(٣,٠٧١)		حقوق الأقلية
١٩٧,٣٧١	٢٣٤,٠٩٥		صافي دخل الفترة

٧

ربح السهم (بالريال السعودي)

١,٨٦	٢,١٢	المتعلق بالدخل من العمليات الرئيسية والمستمرة
١,٨١	٢,٠٤	المتعلق بصافي دخل الفترة



عبدالرحمن بن عبدالعزيز المهلا
العضو المنتدب



عبدالرحمن عبدالمحسن الفضلي
الرئيس التنفيذي

جوجيس بي. مكوورديريت
المدير المالي

تشكل الإيضاحات المرفقة جزءاً لا يتجزأ من هذه القوائم المالية الأولية الموحدة.

شركة المراعي
(شركة مساهمة سعودية)
قائمة التدفقات النقدية الأولية الموحدة

لفترة الثلاثة أشهر المنتهية في ٣١ مارس ٢٠١٠

لفترة الثلاثة أشهر المنتهية في ٣١ مارس ٢٠٠٩ (غير مراجعة) بالآلاف الريالات السعودية	لفترة الثلاثة أشهر المنتهية في ٣١ مارس ٢٠١٠ (غير مراجعة) بالآلاف الريالات السعودية	إيضاح
١٩٧,٣٧١	٢٣٤,٠٩٥	النشاطات التشغيلية: صافي دخل الفترة
١١٠,٨١٤	١٤٠,٠٤٢	التعديلات لـ: استهلاك ممتلكات وألات ومعدات
(٤٥,٧٨٨)	(٥٠,٣٧٢)	صافي الزيادة في الموجودات الحيوية
(٣,١٥٣)	(٢,٥٨٨)	ربح بيع ممتلكات وألات ومعدات
١٥,٢٥٨	٢١,٠٤٤	خسارة بيع موجودات حيوية
٤٥,٨١٧	٣٢,٢١٢	مصاريف بنكية
-	١,٨٤٢	الحصة في نتائج شركات زميلة
٣,٧٧٠	٦,٥٣٢	التغير في مكافأة نهاية الخدمة للموظفين
(١٥٦)	٣,٠٧١	حصة شركاء الأقلية في صافي دخل الشركات التابعة الموحدة
(٧١,٥٤٥)	(٩٢,٩٥٢)	التغيرات في: المدينين والمصاريف المدفوعة مقدماً
٩,٤٩٧	١٣١,١٣٦	البضاعة
٧٦,٧٦٠	٣٨,٤٣٠	الدائنين والمصاريف المسحقة للدفع
٣٣٨,٦٤٥	٤٦٢,٤٩٢	التدفقات النقدية من النشاطات التشغيلية
(٣١٩,٨٣٢)	(٤٦٨,٤٩٤)	النشاطات الإستثمارية: إضافات للممتلكات والألات والمعدات
٤٦٥	-	إضافات للموجودات الحيوية / تخفيضات على سعر الشراء
٥,٠١٩	٤,٦٦٠	متحصلات من بيع ممتلكات وألات ومعدات
٢٠,٨٩٧	٢٦,٥١٩	متحصلات من بيع موجودات حيوية
(٣٨٩,٦٧١)	-	استثمارات في شركات زميلة
(٦٨٣,١٢٢)	(٤٣٧,٣١٥)	التدفقات النقدية المستخدمة في النشاطات الإستثمارية
٣٢٥,١٥٢	(٢٦٠,٢٦٤)	النشاطات التمويلية: الزيادة في القروض
(٤٥,٨١٧)	(٣٢,٢١٢)	مصاريف بنكية
٢,٣٥٥	٢,٠٩١	التغير في المصاريف المؤجلة
(٤٢٨)	(٨٦٦)	توزيعات أرباح إلى شركاء الأقلية
٢٨١,٢٦٢	(٢٩١,٢٥١)	التدفقات النقدية (المستخدمة في) من النشاطات التمويلية
(٦٣,٢١٥)	(٢٦٦,٠٧٤)	النقص في النقدية وشبه النقدية
٢٤٦,٥٨٥	٥٠٧,٦٦٦	النقدية وشبه النقدية في ١ يناير
١٨٣,٣٧٠	٢٤١,٥٩٢	النقدية وشبه النقدية في ٣١ مارس

عبد الرحمن بن عبدالعزيز المهنا
العصو المنتدب

عبد الرحمن عبد المحسن الفضلي
الرئيس التنفيذي

جوجيس بي. سكوردبيرت
المدير المالي

تشكل الإيضاحات المرفقة جزءاً لا يتجزأ من هذه القوائم المالية الأولية الموحدة.

شركة المراعي
 (شركة مساهمة سعودية)
 قائمة التغيرات في حقوق الملكية الأولية الموحدة
 لفترة الثلاثة أشهر المنتهية في ٣١ مارس ٢٠١٠

حقوق الأقلية		حقوق المساهمين		إجمالي حقوق		الاحتياطيات الأخرى		الاحتياطي النظامي		علاوة الإصدار		رأس المال	
إجمالي حقوق	بآلاف الريالات	إجمالي حقوق	بآلاف الريالات	إجمالي حقوق	بآلاف الريالات	إجمالي حقوق	بآلاف الريالات	إجمالي حقوق	بآلاف الريالات	إجمالي حقوق	بآلاف الريالات	إجمالي حقوق	بآلاف الريالات
٣,٦٣١,٤٩٢	١٤,٣٥٠	٣,٦١٧,١٤٢	١,٥٨١,٦١٤	(٨٣,١٦١)	٤١٦,٦٨٩	٦١٢,٠٠٠	١,٠٩٠,٠٠٠						
١٩٧,٢١٥	(١٥٦)	١٩٧,٣٧١	١٩٧,٣٧١	-	-	-	-	-	-	-	-	-	-
(٣٨١,٥٠٠)	-	(٣٨١,٥٠٠)	(٣٨١,٥٠٠)	-	-	-	-	-	-	-	-	-	-
(٤٢٨)	(٤٢٨)	(١٢,٢٥٠)	(١٢,٢٥٠)	(١٢,٢٥٠)	(١٢,٢٥٠)	(١٢,٢٥٠)	(١٢,٢٥٠)	-	-	-	-	-	-
(٥,٠٤٥)	-	(٥,٠٤٥)	-	(٥,٠٤٥)	(٥,٠٤٥)	(٥,٠٤٥)	(٥,٠٤٥)	-	-	-	-	-	-
٣,٤٢٩,٤٨٤	١٣,٧٦٦	٣,٤١٥,٧١٨	١,٣٩٧,٤٨٥	(١,٠٠٤,٥٦٦)	٤١٦,٦٨٩	٦١٢,٠٠٠	١,٠٩٠,٠٠٠						
٥,٣٩٩,٧١٦	١٧,٠٠٨	٥,٣٨٢,٦٣٥	٢,١٨٧,١٦٤	(٨١,٣٩٠)	٥٢٦,٣٦١	١,٦٠٠,٥٥٠	١,١٥٥,٠٠٠						
٢٣٧,١٦٦	٣,٠٧١	٢٣٤,٠٩٥	٢٣٤,٠٩٥	-	-	-	-	-	-	-	-	-	-
(٨٦٦)	(٨٦٦)	-	-	(١٤,٠٠٠)	(١٤,٠٠٠)	(١٤,٠٠٠)	(١٤,٠٠٠)	-	-	-	-	-	-
(١٤,٠٠٠)	-	(١٤,٠٠٠)	-	(١٤,٠٠٠)	(١٤,٠٠٠)	(١٤,٠٠٠)	(١٤,٠٠٠)	-	-	-	-	-	-
(١,٨١٥٣)	-	(١,٨١٥٣)	-	(١,٨١٥٣)	(١,٨١٥٣)	(١,٨١٥٣)	(١,٨١٥٣)	-	-	-	-	-	-
٥,٦٠٣,٨٦٣	١٩,٢٨٦	٥,٥٨٤,٥٧٧	٢,٤٢١,٢٥٩	(١١٣,٥٤٣)	٥٢٦,٣٦١	١,٦٠٠,٥٥٠	١,١٥٥,٠٠٠						

عبد الرحمن بن عبد العزيز المنها
 العضو المنتدب

عبد الرحمن عبدالمحسن الفضلي
 الرئيس التنفيذي

جوجيس بي. سكروديريت
 المدير المالي

تشكل الإيضاحات المرفقة جزءاً لا يتجزأ من هذه القوائم المالية الأولية الموحدة.

شركة المراعي
(شركة مساهمة سعودية)
إيضاحات حول القوائم المالية الأولية الموحدة
لفترة الثلاثة أشهر المنتهية في ٣١ مارس ٢٠١٠

١ - نبذة عن الشركة والشركات التابعة لها ونشاطاتها

شركة المراعي (الشركة)، شركة مساهمة سعودية تم تحويلها بتاريخ ٢ رجب ١٤٢٦هـ (الموافق ٨ أغسطس ٢٠٠٥). وقد بدأت الشركة عملياتها التجارية، في الأصل، بتاريخ ١٩ ذي الحجة ١٤١١هـ (الموافق ١ يوليو ١٩٩١)، وتعمل بموجب السجل التجاري رقم ١٠١٠٠٨٤٢٢٣.

تعد الشركة والشركات التابعة لها (المجموعة) من الشركات الرئيسية في إنتاج المواد الغذائية الاستهلاكية في منطقة الشرق الأوسط، وتستحوذ على الحصة السوقية الأكبر في المملكة العربية السعودية ودول مجلس التعاون الخليجي المجاورة.

يتم إنتاج الألبان وعصائر الفاكهة، وتصنيع المواد الغذائية باستخدام العلامة التجارية 'المراعي'. كما يتم إنتاج الحليب الخام ومعالجته مع القيام بتصنيع الأغذية المشتملة من الألبان في المملكة العربية السعودية ودولة الإمارات العربية المتحدة. يتم توزيع الحليب والمنتجات الاستهلاكية من مرافق التصنيع داخل المملكة العربية السعودية والإمارات العربية المتحدة من خلال أسطول التوزيع إلى مراكز التوزيع المحلية.

إن منتجات المخازير يتم تصنيعها والمتاجرة بها من قبل شركة المخازير الغربية المحدودة، والشركة الحديثة لصناعة الأطعمة المحدودة (باستخدام العلامات التجارية 'لوزين' و '٧٠ أيام'، على التوالي). تقوم الشركة العالمية لخدمات المخازير المحدودة بالمتاجرة في منتجات الخبز. إن هذه الشركات ذات مسؤولية محدودة مسجلة في المملكة العربية السعودية، ويقع مركزها الرئيسي في جدة.

يتم تصنيع منتجات الدواجن والمتاجرة بها من قبل شركة حائل للتنمية الزراعية (هادكو)، باستخدام العلامات التجارية 'هادكو'. إن شركة هادكو، شركة مساهمة سعودية مقلقة مسجلة في المملكة العربية السعودية، ويقع مركزها الرئيسي في حائل.

تدار جميع مراكز التوزيع في دول مجلس التعاون الخليجي (فيما عدا مملكة البحرين وسلطنة عمان) من قبل المجموعة، ويتم تشغيلها بموجب اتفاقيات وكالة ميرمة مع الموزعين:

الكـــــويت : شركة الخرافي اخوان لمنتجات الألبان المحدودة.

قطـــــر : شركة خالد للمواد الغذائية والتجارة.

الإمارات العربية المتحدة: مؤسسة بستان الخليج.

تباشر المجموعة نشاطها في كل من مملكة البحرين وسلطنة عمان من خلال شركات تابعة وهي / شركة المراعي البحرين - ش.ش.و. (شركة الشخص الواحد)، وشركة الكواكب العربية للتجارة والتسويق - شركة ذات مسؤولية محدودة، على التوالي.

إن عنوان المركز الرئيسي للمجموعة هو كالآتي:

الطريق الدائري الشمالي - مخرج رقم ٧

حي الأزدهار

ص ب ٨٥٢٤

الرياض ١١٤٩٢

المملكة العربية السعودية

بتاريخ ١٤ ربيع الثاني ١٤٣١هـ (الموافق ٣٠ مارس ٢٠١٠)، أعلنت الشركة عن إنشاء مشروع مشترك مع شركة مبد جونسون (مملوك بنسبة ٥٠% لكل منهما) لإنتاج وتسويق وتوزيع أغذية الأطفال الرضع في دول مجلس التعاون الخليجي. سيقوم المشروع المشترك باستئجار مصنع تحت الإنشاء والذي سيبدأ التشغيل التجريبي خلال عام ٢٠١١.

شركة المراعي
(شركة مساهمة سعودية)
إيضاحات حول القوائم المالية الأولية الموحدة - تتمة
لفترة الثلاثة أشهر المنتهية في ٣١ مارس ٢٠١٠

فيما يلي بياناً بتفاصيل الشركات التابعة للمجموعة:

اسم الشركة التابعة	بلد التأسيس	النشاط	نسبة الملكية المباشرة والفعلية		رأس المال	الحصص / الأسهم المصدرة
			٢٠٠٩	٢٠١٠		
شركة المراعي للاستثمار المحدودة	المملكة العربية السعودية	شركة قابضة	%١٠٠	%١٠٠	١٠,٠٠٠,٠٠٠ ريال سعودي	١٠,٠٠٠,٠٠٠
شركة المراعي لأغذية الأطفال المحدودة	المملكة العربية السعودية	شركة صناعية وتجارية	%١٠٠	%١٠٠	٥,٠٠٠,٠٠٠ ريال سعودي	٥,٠٠٠,٠٠٠
شركة حائل للتنمية الزراعية	المملكة العربية السعودية	دراجن/ شركة زراعية	%١٠٠	%١٠٠	٣٠,٠٠٠,٠٠٠ ريال سعودي	٣٠,٠٠٠,٠٠٠
شركة المخايز الغربية المحدودة	المملكة العربية السعودية	شركة مخايز	%١٠٠	%١٠٠	١٠,٠٠٠,٠٠٠ ريال سعودي	١٠,٠٠٠,٠٠٠
الشركة العالمية لخدمات المخايز المحدودة	المملكة العربية السعودية	شركة تجارية	%١٠٠	%١٠٠	٥٠٠,٠٠٠ ريال سعودي	٥٠٠
الشركة الحديثة لصناعة الأطعمة المحدودة	المملكة العربية السعودية	شركة مخايز	%٦٠	%٦٠	٣٥,٠٠٠,٠٠٠ ريال سعودي	٣٥,٠٠٠
شركة المدخلات الزراعية المحدودة (مدخلات)	المملكة العربية السعودية	شركة زراعية	%٥٢	%٥٢	٢٥٠,٠٠٠,٠٠٠ ريال سعودي	٢٥٠
شركة المراعي البحرين ش.م.ش.	مملكة البحرين	شركة مبيعات	%١٠٠	%١٠٠	١٠٠,٠٠٠ دينار بحريني	١٠,٠٠٠
شركة المراعي العالمية القابضة ش.م.م.	مملكة البحرين	شركة قابضة	%١٠٠	%١٠٠	٢٥٠,٠٠٠,٠٠٠ دينار بحريني	٢٥٠
شركة المراعي للاستثمار القابضة ش.م.م.	مملكة البحرين	شركة قابضة	%٩٩	%٩٩	٢٥٠,٠٠٠,٠٠٠ دينار بحريني	٢٥٠
شركة ماركلي القابضة المحدودة	جبرسي	راكدة وعديمة النشاط	%١٠٠	%١٠٠	-	-
شركة الكواكب العربية للتجارة والتسويق ش.م.م.	سلطنة عمان	شركة مبيعات	%٩٠	%٩٠	١٥٠,٠٠٠,٠٠٠ ريال عماني	١٥٠,٠٠٠

شركة المراعي
(شركة مساهمة سعودية)
إيضاحات حول القوائم المالية الأولية الموحدة - تنمة
لفترة الثلاثة أشهر المنتهية في ٣١ مارس ٢٠١٠

- ٢ - العرف المحاسبي وأسس إعداد وتوحيد وعرض القوائم المالية الأولية الموحدة
- (أ) تم إعداد القوائم المالية الأولية الموحدة على أساس مبدأ الاستحقاق ووفقاً لمبدأ التكلفة التاريخية (فيما عدا الأدوات المالية المشقة والاستثمارات حيث يتم قياسها بالقيمة العادلة)، وطبقاً للمعايير المحاسبية الصادرة عن الهيئة السعودية للمحاسبين القانونيين.
- (ب) أعيد تصنيف أو تعديل بعض أرقام المقارنة للفترة السابقة، عند الضرورة، لتتماشى مع تبويب الفترة الحالية. إن أية تعديلات يتم إجراؤها تعتبر غير جوهرية بالنسبة لهذه القوائم المالية الأولية الموحدة.
- (ج) تشمل هذه القوائم المالية الأولية الموحدة على موجودات ومطلوبات ونتائج أعمال شركة المراعي (الشركة) والشركات التابعة لها (المجموعة) المذكورة في الإيضاح (١) أعلاه. الشركة التابعة هي تلك التي تمتلك فيها الشركة، بصورة مباشرة أو غير مباشرة، استثماراً طويلاً الأجل يزيد عن ٥٠% من رأس المال الذي يحق لصاحبه التصويت وتمارس عليها سيطرة عملية. يتم توحيد الشركة التابعة اعتباراً من تاريخ سيطرة الشركة على الشركة التابعة ولحين التوقف عن ممارسة مثل هذه السيطرة. تم إعداد القوائم المالية الأولية الموحدة على أساس القوائم المالية للشركة والقوائم المالية التي تم فحصها للشركات التابعة، بعد تعديلها وذلك بحذف كافة الأرصدة والمعاملات الهامة المتداخلة بين شركات المجموعة. تمثل حصة شركاء الأقلية الحصة في الربح أو الخسارة وصافي الموجودات غير المملوكة من قبل المجموعة، ويتم إظهارها كبنود مستقل في قائمة الدخل الأولية الموحدة وضمن حقوق الملكية في قائمة المركز المالي الأولية الموحدة.
- (د) يتم تقريب المبالغ الظاهرة في هذه القوائم المالية الأولية الموحدة لأقرب ألف.

٣ - السياسات المحاسبية الهامة

- (أ) استخدام التقديرات
- يقتضي إعداد القوائم المالية الأولية الموحدة، طبقاً لمعايير المحاسبة المتعارف عليها في المملكة العربية السعودية، استخدام التقديرات والافتراضات التي قد تؤثر على أرصدة بعض الموجودات والمطلوبات المسجلة، والإفصاح عن بعض الموجودات والمطلوبات المحتملة كما في تاريخ قائمة المركز المالي، ومبالغ الإيرادات والمصاريف المصرح عنها للفترة المعروضة. وبالرغم من إعداد هذه التقديرات والافتراضات وفقاً لمعرفة الإدارة للأحداث والعمليات الجارية، فإن النتائج الفعلية يمكن أن تختلف عن هذه التقديرات.
- (ب) النقدية وشبه النقدية
- لأغراض إعداد قائمة التدفقات النقدية الأولية الموحدة، تتكون النقدية وشبه النقدية من الأرصدة لدى البنوك والنقد في الصندوق والودائع قصيرة الأجل القابلة للتحويل إلى مبالغ نقدية معروفة، وفترة استحقاقها ثلاثة أشهر أو أقل عند شرائها.
- (ج) المدينون
- تظهر الذمم المدينة بالمبلغ الأصلي للفاتورة ناقصاً مخصص الديون المشكوك في تحصيلها. يتم تكوين مخصص لكافة الديون عندما يعتبر تحصيلها مشكوكاً فيه أو مستحقه لمدة تزيد عن ثلاثة أشهر. تشطب الديون المدومة عند تكبدها.
- (د) تقويم البضاعة
- تظهر البضاعة بالتكلفة أو صافي القيمة البيعية، أيهما أقل. وبشكل عام، تحدد التكلفة على أساس المتوسط المرجح، وتشتمل على تكاليف النقل والمناولة. وبالنسبة للمنتجات المصنعة، تشتمل التكلفة على كافة المصاريف المباشرة وفقاً لمستوى النشاط العادي. يتكون صافي القيمة البيعية من السعر التقديري ناقصاً تكاليف الإنتاج الإضافية حتى الإكمال، وحصة ملائمة من مصاريف البيع والتوزيع. يجنب مخصص، عند الضرورة، لقاء أية بضاعة متقدمة أو بطيئة الحركة أو تالفة.

شركة المراعي
(شركة مساهمة سعودية)
إيضاحات حول القوائم المالية الأولية الموحدة - تمة
لفترة الثلاثة أشهر المنتهية في ٣١ مارس ٢٠١٠

٣ - السياسات المحاسبية الهامة - تمة

هـ) الاستثمارات في الأوراق المالية

تقاس وتسجل الاستثمارات في الأوراق المالية في قائمة المركز المالي الأولية الموحدة بالقيمة العادلة، وتدرج الأرباح والخسائر غير المحققة الناجمة عن ذلك ضمن حقوق المساهمين مباشرة. وعند استبعاد الاستثمارات أو انخفاض قيمتها، يتم إثبات الربح أو الخسارة المتراكمة - المدرجة سابقا ضمن حقوق المساهمين - في قائمة الدخل الأولية الموحدة. وفي حال عدم وجود سوق لتداول هذه الاستثمارات، فإن التكلفة تعتبر أفضل طريقة ملائمة وموضوعية وموثوق بها لقياس القيمة العادلة لهذه الاستثمارات.

و) الاستثمار في شركات زميلة

يتم محاسبة الاستثمار في الشركة الزميلة وفقا لطريقة حقوق الملكية وذلك عند ممارسة الشركة تأثيرا هاما على المنشأة، التي لا تعتبر شركة تابعة أو مشروعاً مشتركاً. يسجل الاستثمار في الشركة الزميلة في قائمة المركز المالي الأولية الموحدة بالتكلفة زائدا التغييرات التي تطرأ على حصة الشركة في صافي موجودات الشركات الزميلة لما بعد الشراء ناقصاً الانخفاض في القيمة. تعكس قائمة الدخل الأولية الموحدة حصة الشركة في نتائج الشركات الزميلة. وقد تم حذف الأرباح والخسائر غير المحققة الناتجة عن المعاملات بين الشركة وشركتها الزميلة بقدر حصة الشركة في الشركات الزميلة.

ز) الممتلكات والآلات والمعدات

تظهر الممتلكات والآلات والمعدات بالتكلفة ناقصاً الاستهلاك المتراكم، وتستهلك بطريقة القسط الثابت باستخدام المعدلات السنوية التالية:

المباني	%٣	إلى	%١٠
الآلات والمكانن والمعدات	%٥	إلى	%٣٣
السيارات	%١٥	إلى	%٢٥
الأراضي لا تستهلك.			

ح) الموجودات الحيوية

تظهر الموجودات الحيوية بتكلفة الشراء أو تكلفة التربية حتى تاريخ الإنتاج الأولي ناقصاً الاستهلاك المتراكم. تحدد تكلفة الموجودات الحيوية غير الناضجة بتكلفة التربية وفقاً لأعمارها المعنية. تستهلك الموجودات الحيوية إلى القيمة المتبقية المقدرة لها وذلك على أساس فترات الإنتاج التجاري التي تتراوح ما بين ٣٦ أسبوعاً إلى ٥٠ سنة. تستهلك الموجودات الحيوية بطريقة القسط الثابت، (فيما عدا حظائر الدواجن التي تطفأ على أساس المنتج الفعلي) باستخدام المعدلات السنوية التالية:

الأبقار الحلوب	%١٥	إلى	%٢٥
الأشجار	%٢	إلى	%٨

ط) الإنخفاض في القيمة

يتم مراجعة القيمة الدفترية للممتلكات والآلات والمعدات والموجودات الحيوية للتأكد من وجود إنخفاض في قيمتها وذلك عندما تشير الأحداث أو التغييرات في الظروف إلى عدم إمكانية استرداد قيمتها الدفترية. وفي حالة وجود مثل هذا الدليل وزيادة القيمة الدفترية للأصل عن القيمة المقدرة القابلة للاسترداد، عندئذ تخفض الموجودات إلى القيمة القابلة للاسترداد لها. يتم إثبات خسائر الإنخفاض في القيمة كمصروف في قائمة الدخل الأولية الموحدة.

فيما عدا الشجرة، فإنه إذا ما تم لاحقاً عكس قيد خسارة الإنخفاض في القيمة، عندئذ يتم زيادة القيمة الدفترية للأصل إلى القيمة المعدلة القابلة للاسترداد على ألا تزيد القيمة الدفترية التي تمت زيادتها عن القيمة الدفترية التي كان من المفترض تحديدها فيما لو لم يتم إثبات خسارة الإنخفاض في قيمة الأصل في السنوات السابقة. يتم إثبات عكس قيد خسارة الإنخفاض في قيمة الأصل كإيرادات في قائمة الدخل الأولية الموحدة مباشرة.

شركة المراعي
(شركة مساهمة سعودية)
إيضاحات حول القوائم المالية الأولية الموحدة - تنمة
لفترة الثلاثة أشهر المنتهية في ٣١ مارس ٢٠١٠

٣ - السياسات المحاسبية الهامة - تنمة

(ي) الموجودات غير الملموسة - الشهرة

تمثل الشهرة الفرق بين تكلفة الأعمال المشتراة وحصصة المجموعة في صافي القيمة العادلة للموجودات والمطلوبات والالتزامات المحتملة للشركة المشتراة بتاريخ الشراء. يتم مراجعة الشهرة الناتجة عن عمليات الشراء مره واحدة في السنة أو أكثر للتأكد من وجود انخفاض في قيمتها وذلك عندما تشير الأحداث أو التغيرات في الظروف إلى إمكانية انخفاض قيمتها الدفترية.

(ك) الدائنون والمبالغ المستحقة الدفع

يتم إثبات الالتزامات لقاء المبالغ المستحقة الدفع مستقبلاً عن البضاعة أو الخدمات المستلمة سواء أ قدمت أم لم تقدم بها فواتير من قبل الموردين.

(ل) الزكاة

يجنب مخصص للزكاة في قائمة المركز المالي الأولية الموحدة على أساس الربوط الزكوية التي تصدرها مصلحة الزكاة والدخل طبقاً للأنظمة الزكوية والضريبية السعودية. يتم معالجة الشويات الناتجة عن الربوط الزكوية النهائية خلال الفترة التي يتم فيها إصدار مثل هذه الربوط.

(م) الأدوات المالية المشتقة وتغطية المخاطر

تبرم عقود الصرف الأجنبي الأجلة لتغطية مخاطر التغيرات في أسعار الصرف عند القيام بالشراء والمصاريف الأخرى للمجموعة. تبرم اتفاقيات مفايضات أسعار العملات لتغطية مخاطر التغيرات في أسعار العملات على قروض المجموعة. تبرم العقود الاجلة لشراء البضاعة لتغطية المخاطر الناجمة عن التغيرات في أسعار البضاعة المستخدمة من قبل المجموعة. يتوقع بأن تكون كافة عمليات التغطية فعالة وذلك ما بين ٨٠% إلى ١٢٥%، ويتم تقويمها بصورة مستمرة. تعتبر كافة عمليات التغطية كتغطية مخاطر التدفقات النقدية، ويتم إثبات الأرباح أو الخسائر بالقيمة السوقية وتفيد كأدوات مالية مشتقة في قائمة المركز المالي الأولية الموحدة وترحل إلى الاحتياطيات الأخرى ضمن حقوق المساهمين. وعند استحقاق أو انتهاء سريان أدوات تغطية المخاطر، يعاد تصنيف الأرباح أو الخسائر ذات العلاقة المدرجة ضمن الاحتياطيات الأخرى إلى قائمة الدخل الأولية الموحدة، أو الموجودات المعنية المشتراة الخاضعة لتغطية المخاطر. نكمن سياسة المجموعة في استخدام الأدوات المالية المشتقة المتوافقة مع أحكام الشريعة الإسلامية.

(ن) مكافأة نهاية الخدمة للموظفين

تستحق مكافأة نهاية الخدمة كمبلغ مقطوع لكافة الموظفين العاملين وفقاً لأنظمة العمل والعمال في دول مجلس التعاون الخليجي عند انتهاء عقود خدماتهم. يتم احتساب الالتزام بالقيمة الحالية للمزايا التي يستحقها الموظف عند تركه العمل بتاريخ قائمة المركز المالي. تحسب مكافأة نهاية الخدمة المدفوعة على أساس آخر رواتب وبدلات للموظفين وسنوات خدماتهم المتركمة طبقاً للأحكام المنصوص عليها في أنظمة العمل والعمال في دول مجلس التعاون الخليجي المعنيه.

(س) الاحتياطي النظامي

طبقاً للنظام الأساسي للشركة ونظام الشركات السعودي، يجب على الشركة أن تحول ١٠% من صافي دخل السنة إلى الاحتياطي النظامي حتى يبلغ مجموع هذا الاحتياطي نصف رأس المال. إن الاحتياطي النظامي غير قابل للتوزيع للمساهمين.

شركة المراعي
(شركة مساهمة سعودية)
إيضاحات حول القوائم المالية الأولية الموحدة - تنمة
لفترة الثلاثة أشهر المنتهية في ٣١ مارس ٢٠١٠

٣ - السياسات المحاسبية الهامة - تنمة

(ع) تحويل العملات الأجنبية

يتم تحويل وقيد المعاملات بالعملات الأجنبية للفترة المالية لريالات سعودية بأسعار التحويل الثابتة التي يتم تحديدها دورياً لإظهار متوسط الأسعار السائدة في السوق أو الأسعار الاجلة إذا كانت المعاملات مغطاة. وتاريخ قائمة المركز المالي، يتم تحويل الموجودات والمطلوبات المسجلة بالعملات الأجنبية لريالات سعودية بأسعار التحويل السائدة في ذلك التاريخ أو بأسعار الشراء الاجلة إذا كانت مغطاة. تحمل / تقيد فروقات التحويل الناتجة عن ذلك إلى قائمة الدخل الأولية الموحدة، حسبما هو ملائم.

يعتبر الدينار البحريني العملة الرئيسية للعمليات البحرينية وهي/ شركة المراعي البحرين ش.م.و. (شركة الشخص الواحد)، وشركة المراعي للاستثمار القابضة ش.م.م.، وشركة المراعي العالمية القابضة ش.م.م.، بينما يعتبر الريال العماني العملة الرئيسية لشركة الكواكب العربية للتجارة والتسويق ش.م.م. وتاريخ إعداد القوائم المالية الأولية الموحدة، تحول موجودات ومطلوبات الشركات التابعة هذه إلى العملة التي يتم بها عرض القوائم المالية للمجموعة (أي الريال السعودي) بسعر التحويل السائد بتاريخ قائمة المركز المالي، وتحويل قوائم الدخل لهذه الشركات التابعة باستخدام المتوسط المرجح لأسعار التحويل خلال الفترة.

(ف) إثبات الإيرادات

يتم بيع المنتجات، بشكل رئيسي، على أساس البيع أو الإرجاع. يتم إثبات الإيرادات عند تسليم المنتجات للعملاء من قبل المجموعة أو موزعيها، وذلك عند انتقال المنافع والمخاطر المتعلقة بها، مع احتمال إعادة المنتجات منتهية الصلاحية. يتم إجراء تعديلات بشأن المرتجعات الفعلية والمتوقعة المعروفة.

يتم إثبات الإيرادات الناتجة عن محصول القمح المضمون ببيعه للحكومة عند اكتمال الحصاد، ويتم تأجيل الربح عن الكميات غير المسلمة لحين تسليمها إلى الحكومة.

(ص) الإعانات الحكومية

يتم إثبات الإعانات الحكومية عند وجود قناعة معقولة لدى الشركة بأنه سيتم استلامها من الدولة. وعندما تتعلق الإعانة الحكومية ببند من بنود المصاريف، فإنه يتم إثباتها كإيرادات على مدى الفترة وذلك لمضاهاة الإعانة بصورة منتظمة مع التكاليف التي سيتم التعويض عنها.

(ق) مصاريف البيع والتوزيع والمصاريف العمومية والإدارية

تشتمل مصاريف البيع والتوزيع والمصاريف العمومية والإدارية على التكاليف المباشرة وغير المباشرة التي لا تعتبر بشكل خاص جزءاً من تكلفة المبيعات طبقاً لمعايير المحاسبة المتعارف عليها في المملكة العربية السعودية. يتم التوزيع بين تكلفة المبيعات، ومصاريف البيع والتوزيع والمصاريف العمومية والإدارية، عند الضرورة وفق أسس مماثلة. تقوم المجموعة بتحميل المدفوعات المتعلقة بالاتفاقيات طويلة الأجل المبرمة مع العملاء والموزعين على مصاريف البيع والتوزيع.

(ر) أتعاب الإدارة

تقيد المجموعة أتعاب إدارة مزارع الأعلاف على المصاريف العمومية والإدارية.

(ش) الإجراءات التشغيلية

تحمل الإجراءات المتعلقة بعقود الإجراءات التشغيلية على قائمة الدخل الأولية الموحدة على مدى فترات عقود الإيجار.

(ت) المعلومات القطاعية

يعتبر القطاع جزء أساسي من المجموعة يقوم ببيع / بتقديم منتجات أو خدمات معينة (قطاع أعمال) أو يقوم ببيع/ بتقديم منتجات أو خدمات في بيئة اقتصادية معينة (قطاع جغرافي)، وتختلف أرباحه وخسائره عن أرباح وخسائر القطاعات الأخرى.

شركة المراعي
(شركة مساهمة سعودية)
إيضاحات حول القوائم المالية الأولية الموحدة - تمة
لفترة الثلاثة أشهر المنتهية في ٣١ مارس ٢٠١٠

٤ - الاستثمارات والموجودات المالية

تتكون الاستثمارات في الأوراق المالية والشركات الزميلة من الآتي:

٣١ مارس ٢٠٠٩ (غير مراجعة) بالآلاف الريالات السعودية	٣١ ديسمبر ٢٠٠٩ (مراجعة) بالآلاف الريالات السعودية	٣١ مارس ٢٠١٠ (غير مراجعة) بالآلاف الريالات السعودية		
١٢,٦٣٣	٤٥٥,٠٨٠	٤٥١,٩٨٢	%٤٨,٠٠	الشركة الدولية للألبان والعصائر المحدودة
٣٧٧,٠٣٨	-	-	%٠,٠٠	شركة طيبة للاستثمار والصناعات الغذائية المتطورة
-	٢٩,٠٥٠	٣٠,٣٠٦	%٢١,٥	شركة ناهيل الدواجن (عروق)
٣٦,٠٥٠,٠	٣٥٥,٢٥٠	٣٤١,٢٥٠	%٢,٥	استثمارات اسهم في شركة زين
١,٠٩,٥٨٧	١,٠٩,٥٨٧	١,٠٩,٥٨٧	-	قرض مقدم من المساهمين المؤسسين إلى شركة زين
٧,٠٠٠	٧,٠٠٠	٧,٠٠٠	%١٠,٠٠	شركة جذات للاستثمار الزراعي
-	٤,٥٠٠	٤,٥٠٠	%١,٠١	الشركة الوطنية للسياحة
-	٢,٠٦٤	٢,٠٦٤	%٧,٠٠	الشركة الوطنية للبذور والخدمات الزراعية
-	٦٠٠	٦٠٠	%٨,٠٣	الشركة المتحدة لمزارع الألبان
٨٦٦,٧٥٨	٩٦٣,١٣١	٩٤٧,٢٨٩		الإجمالي

١ () تتكون الاستثمارات في الشركات الزميلة من الآتي:

٣١ مارس ٢٠٠٩ (غير مراجعة) بالآلاف الريالات السعودية	٣١ ديسمبر ٢٠٠٩ (مراجعة) بالآلاف الريالات السعودية	٣١ مارس ٢٠١٠ (غير مراجعة) بالآلاف الريالات السعودية		
-	-	٤٥٥,٠٨٠		<u>الشركة الدولية للألبان والعصائر المحدودة</u>
١٢,٦٣٣	٤٥٨,٤٥١	-		الرصيد الافتتاحي
-	(٣,٣٧١)	(٣,٠٩٨)		بضائف: رأس المال المصدر
١٢,٦٣٣	٤٥٥,٠٨٠	٤٥١,٩٨٢		ناقصاً: الحصة في نتائج الفترة
				الرصيد الختامي
-	-	٢٩,٠٥٠		<u>شركة ناهيل الدواجن (عروق)</u>
-	٢٨,٢٦٩	-		الرصيد الافتتاحي
-	(٥٨٧)	-		بضائف: رأس المال المصدر
-	١,٣٦٨	١,٢٥٦		ناقصاً: توزيعات
-	٢٩,٠٥٠	٣٠,٣٠٦		الحصة في نتائج الفترة
				الرصيد الختامي

شركة المراعي
(شركة مساهمة سعودية)
إيضاحات حول القوائم المالية الأولية الموحدة - تنمية
لفترة الثلاثة أشهر المنتهية في ٣١ مارس ٢٠١٠

٤ - الاستثمارات والموجودات المالية - تنمية

(ب) تقاس استثمارات الأسهم في شركة زين البالغ عددها ٣٥ مليون سهم بقيمة اسمية قدرها ١٠ ريال سعودي للسهم بالقيمة العادلة وذلك على أساس الأسعار المتداولة للأسهم في سوق الأسهم السعودية (تداول) بتاريخ ٣١ مارس ٢٠١٠ والبالغة ٩,٧٥ ريال سعودي للسهم وقد نتج عن ذلك خسارة غير محققة قدرها ١٣,٢ مليون ريال سعودي، وتم إدراجها في الاحتياطات الأخرى ضمن حقوق المساهمين. وقد قام المساهمون المؤسسون بتمديد فترة سداد القرض المقدم لشركة زين في المملكة العربية السعودية، ووافقوا على رهن أسهمهم في شركة زين لصالح ونيابة عن الدائنين من الفئة الممتازة ولغاية ٢٧ يوليو ٢٠١٢ وذلك لتمكين شركة زين في المملكة العربية السعودية من إعادة تمويل قروضها الحالية.

(ج) تم إظهار كافة الاستثمارات الأخرى في الأوراق المالية بالتكلفة ناقصاً الانخفاض في القيمة.

٥ - القروض لأجل

٣١ مارس ٢٠١٠	٣١ ديسمبر ٢٠٠٩	٣١ مارس ٢٠٠٩	
(غير مراجعة)	(مراجعة)	(غير مراجعة)	
بالآلاف الريالات	بالآلاف الريالات	بالآلاف الريالات	
السعودية	السعودية	السعودية	
٣,٥٥٠,٥٨٥	٣,٧٥٦,٧٣٩	٣,٤٠٤,٩٤٨	تسهيلات بنكية إسلامية (مراجعة)
٥٥٩,١٦٠	٦١٢,٢٧٠	٥٥٤,٨٩٠	صندوق التنمية الصناعية السعودي
٦,٧١٨	٧,٧١٨	٩,٤٣٥	صندوق التنمية الزراعية
<u>٤,١١٦,٤٦٣</u>	<u>٤,٣٧٦,٧٢٧</u>	<u>٣,٩٦٩,٢٧٣</u>	

إن القروض المقدمة للمجموعة من صندوق التنمية الصناعية السعودي مضمونه برهن موجودات محددة قدرها ٥٥٩,٢ مليون ريال سعودي كما في ٣١ مارس ٢٠١٠ (٦١٢,٣ مليون ريال سعودي كما في ٣١ ديسمبر ٢٠٠٩، و ٥٥٤,٩ مليون ريال سعودي كما في ٣١ مارس ٢٠٠٩).

شركة المراعي
(شركة مساهمة سعودية)
إيضاحات حول القوائم المالية الأولية الموحدة - تنمة
لفترة الثلاثة أشهر المنتهية في ٣١ مارس ٢٠١٠

٦ - المعلومات القطاعية

يتكون النشاط الرئيسي للمجموعة من قطاعات تشمل على صناعة والإنتاج بمنتجات الألبان وعصائر الفاكهة باستخدام العلامة التجارية "المراعي"، وصناعة والإنتاج بمنتجات المخابز باستخدام العلامات التجارية "لوزين" و "٧ أيام"، ومنتجات الدواجن باستخدام العلامة التجارية "هاذكو"، ومنتجات الأعلاف والمحاصيل الزراعية وغيرها. تشمل النشاطات الأخرى على الاستثمار في شركة زين وأغذية الأطفال. فيما يلي بياناً بالمعلومات المالية المختارة كما في ٣١ مارس ٢٠١٠ و ٣١ ديسمبر ٢٠٠٩ و ٣١ مارس ٢٠٠٩ وللفترات المنتهية في تلك التواريخ لكل قطاع من قطاعات الأعمال:

الألبان وعصير الفاكهة	منتجات مخابز	منتجات الدواجن	الأعلاف والمحاصيل الزراعية	نشاطات الأخرى	الإجمالي
بالآلاف سريالات سعودية	بالآلاف سريالات سعودية	بالآلاف سريالات سعودية	بالآلاف سريالات سعودية	بالآلاف سريالات سعودية	بالآلاف سريالات سعودية
٣١ مارس ٢٠١٠ (غير مراجعة):					
١,٢٤٧,٢٥٢	١٨٩,٩٢٢	٣٥,٩٥٨	١٧١,٤٩	-	١,٥٩٠,٢٨٣
١,٢٤١,٨٥٥	١٧٨,٢٥٦	٣٥,٩٥٨	٢,٤١٩	-	١,٥٥٩,٤٨٨
(٥٧١,١٠٠)	(١٦٦,٦٥٦)	(٦,١٥٦)	(٩,٧٥٨)	-	(٨٩,٦٧٠)
٢٣٩,٥٦٥	٢٦,٠١١	(٨,٨٣١)	(١٦,٧٤٤)	(٢,٨٣٥)	٢٣٧,١٦٦
٧,٢٤١,٩٤٢	١,٦١٣,٩٦٢	٤٤٧,٥٨١	٩٧٦,٧١٦	٦١٣,٧٩٢	١٠,٩٩٣,٩٩٣
(٤,١٢٢,٧٤٦)	(٢١٧,٩٣٢)	(٦٧,٩٤٣)	(٢٠,٤١٦)	(٦٥١,٠٩٢)	(٥,٢٩٠,١٣٠)
٣١ ديسمبر ٢٠٠٩ (مراجعة):					
٥,٢٠٤,٤٦٤	٦٦٦,٤١٦	٤٤,٤٩٨	١٥٨,٩٢٦	-	٦,٠٣٤,٤٥٤
٥,١٧٧,٧٣٠	٦١٨,١٢٢	٤٤,٤٩٨	٢٨,٤٥٥	-	٥,٨٦٨,٨٠٥
(٢٠٦,٦٣٢)	(٥٦,٤٦٨)	(٢,٦٩٦)	(٢٢,٢٣٠)	-	(٢٨٨,٠٢٦)
٩٧٢,٤٥٠	١٣٩,٧٧٠	٨,٣٩٥	(٧,٩١٠)	(١٢,٥٤٥)	٦,١٠٠,١٦٠
٧,٤٩٠,٥٥٧	١,٤٦٧,١٣٢	٤٥٤,٢٠١	١,٠١٠,٥٥٩	٥٦١,٥٨٦	١٠,٩٨٦,٩٩٥
(٤,١٦٦,٢٩٦)	(٢١٨,٢٧٥)	(٧٠,٢٤١)	(١٢٦,٧١٧)	(٥٠٠,٦٥٠)	(٥,٥٨٧,٢٧٩)
٣١ مارس ٢٠٠٩ (غير مراجعة):					
١,٤٩٥,١٢٢	١٣٩,٩٨٢	-	٤,١٤٢	-	١,٦٣٩,٧٥٦
١,١٩١,٧١٩	١٣٤,٣٥١	-	-	-	١,٣٢٦,٠٧٠
(٤٩,٨٠٦)	(١٢,٠٥٨)	-	(٢,١٦٢)	-	(٦٥,٠٢٦)
١٨٤,٦٦٩	٢٦,٨٥٩	-	(٨,٣٢٧)	(٥,٩٨٦)	١٩٧,٢١٥
٦,٥٢٤,٧٤١	١,١٨٣,٧٣١	-	١٩٢,١٠٦	٨٦٦,٧٥٨	٨,٧٦٧,٣٣٦
(٤,٤٠٨,٢٨٧)	(١٦٩,٠٧٦)	-	(١٢,٧٣٢)	(٧٤٧,٧٥٦)	(٥,٣٣٧,٨٥٢)

تتركز النشاطات الرئيسية و الموجودات التشغيلية للمجموعة، بشكل أساسي، في دول مجلس التعاون الخليجي . وفيما يلي بياناً بالمعلومات المالية المختارة كما في ٣١ مارس ٢٠١٠ و ٣١ ديسمبر ٢٠٠٩ و ٣١ مارس ٢٠٠٩ وللفترات المنتهية في تلك التواريخ، لكل قطاع من القطاعات الجغرافية:

لفترة الثلاثة أشهر المنتهية في ٣١ مارس ٢٠١٠	لفترة الثلاثة أشهر المنتهية في ٣١ مارس ٢٠٠٩
بالآلاف السريالات السعودية (غير مراجعة)	بالآلاف السريالات السعودية (غير مراجعة)

٩٠٩,٢٠٨	١,٠٨٦,٧٠٢
٤٠٥,٢٢٤	٤٥٣,٨٦٣
١١,٦٤٨	١٨,٩٢٣
١,٣٢٦,٠٨٠	١,٥٥٩,٤٨٨

المبيعات
المملكة العربية السعودية
دول مجلس التعاون الخليجي الأخرى
دول أخرى
الإجمالي

شركة المراعي
(شركة مساهمة سعودية)
إيضاحات حول القوائم المالية الأولية الموحدة - تتمة
لفترة الثلاثة أشهر المنتهية في ٣١ مارس ٢٠١٠

٦ - المعلومات القطاعية - تتمة

٣١ مارس ٢٠٠٩	٣١ ديسمبر ٢٠٠٩	٣١ مارس ٢٠١٠	
(غير مراجعة)	(مراجعة)	(غير مراجعة)	
بالآلاف الريالات السعودية	بالآلاف الريالات السعودية	بالآلاف الريالات السعودية	
			الموجودات غير المتداولة
٦,٥٤١,٦٦٨	٨,٢٣٩,٢٩٤	٨,٥٥٢,٠٦٢	المملكة العربية السعودية
٧٤,٥٩٨	١٠٣,٨٨٨	١٠٥,٤٧٤	دول مجلس التعاون الخليجي الأخرى
٣٩٦,٦٧١	٤٦٢,٠٨٠	٤٥٨,٩٨٢	دول أخرى
٧,٠١٢,٩٣٧	٨,٨٠٥,٢٦٢	٩,١١٦,٥١٨	الإجمالي

فيما يلي تحليلاً بالمبيعات حسب المنتجات:

لفترة الثلاثة أشهر المنتهية في ٣١ مارس ٢٠٠٩	لفترة الثلاثة أشهر المنتهية في ٣١ مارس ٢٠١٠	
(غير مراجعة)	(غير مراجعة)	
بالآلاف الريالات السعودية	بالآلاف الريالات السعودية	
٦١٤,١٥٣	٦٧٧,٥٦٩	حسب المنتجات:
١١٧,٩٨٠	١٧٠,٦٤٩	ألبان طازجة
١٢٤,٨٢٣	١٥٥,٢٦٨	ألبان طويلة الأجل
٢٩٧,٩٥٧	٣٢٠,٦٧٧	عصائر الفاكهة
١٣٤,٣٥١	١٧٨,٢٥٦	أجبان وزبدة
-	٣٥,٩٥٨	منتجات المخازير
-	٣,٤١٩	دواجن
٦,٩١٦	٧,٦٩٢	أعلاف ومحاصيل زراعية
١,٣٢٦,٠٨٠	١,٥٥٩,٤٨٨	أخرى
		الإجمالي

٧ - ربح السهم

تم احتساب ربح السهم على أساس المتوسط المرجح لعدد الأسهم المصدرة كما في ٣١ مارس ٢٠١٠ و ٣١ مارس ٢٠٠٩ والبالغة ١١٥ مليون سهم و ١٠٩ مليون سهم، على التوالي.

٨ - الأرباح المقترحة توزيعها

اقترح مجلس الإدارة بلن تصادق الجمعية العمومية، خلال اجتماعها الذي سيعقد بتاريخ ٢٦ ربيع الآخر ١٤٣١هـ (الموافق ١١ أبريل ٢٠١٠) على توزيع أرباح فنزها ٤٦٠ مليون ريال سعودي (بواقع ٤٠٠ ريال سعودي للسهم) للسنة المنتهية في ٣١ ديسمبر ٢٠٠٩.



ALMARAI COMPANY
A SAUDI JOINT STOCK COMPANY

THE INTERIM CONSOLIDATED FINANCIAL
STATEMENTS AND LIMITED REVIEW REPORT FOR
THE THREE MONTHS
ENDED 31 MARCH 2010

ALMARAI COMPANY
A SAUDI JOINT STOCK COMPANY

INDEX

	<u>PAGES</u>
LIMITED REVIEW REPORT	1
INTERIM CONSOLIDATED BALANCE SHEET AS AT 31 MARCH 2010 (UNAUDITED)	2
INTERIM CONSOLIDATED STATEMENT OF INCOME FOR THE THREE MONTHS ENDED 31 MARCH 2010 (UNAUDITED)	3
INTERIM CONSOLIDATED STATEMENT OF CASH FLOWS FOR THE THREE MONTHS ENDED 31 MARCH 2010 (UNAUDITED)	4
INTERIM CONSOLIDATED STATEMENT OF CHANGES IN EQUITY FOR THE THREE MONTHS ENDED 31 MARCH 2010 (UNAUDITED)	5
NOTES TO THE INTERIM CONSOLIDATED FINANCIAL STATEMENTS FOR THE THREE MONTHS ENDED 31 MARCH 2010 (UNAUDITED)	6 - 16

**LIMITED REVIEW REPORT
TO THE SHAREHOLDERS OF ALMARAI COMPANY
(A SAUDI JOINT STOCK COMPANY)**


SCOPE:

We have reviewed the accompanying interim consolidated balance sheet of Almarai Company - A Saudi Joint Stock Company ("the Company") and its subsidiaries ("the Group") as at 31 March 2010, and the related interim consolidated statements of income, cash flows and changes in equity for the three month period then ended. These interim consolidated financial statements are the responsibility of the Group's management and have been prepared by them and submitted to us together with all the information and explanations which we required. We conducted our limited review in accordance with the Standard on Review of Interim Financial Reporting issued by the Saudi Organization for Certified Public Accountants (SOCPA). A limited review consists principally of applying analytical procedures to financial data and information and making inquiries of persons responsible for financial and accounting matters. It is substantially less in scope than an audit conducted in accordance with generally accepted auditing standards, the objective of which is the expression of an opinion regarding the financial statements taken as a whole. Accordingly, we do not express such an opinion.

CONCLUSION:

Based on our limited review, we are not aware of any material modifications that should be made to the accompanying interim consolidated financial statements for them to be in conformity with accounting standards generally accepted in the Kingdom of Saudi Arabia.

For Ernst & Young



Abdulaziz A. Al-Sowallim
Certified Public Accountant
Registration No. 277




Riyadh: 25 Rabi Thani 1431H
(10 April 2010)

ALMARAI COMPANY
A SAUDI JOINT STOCK COMPANY

INTERIM CONSOLIDATED BALANCE SHEET
AS AT 31 MARCH 2010

	Notes	31 March 2010 (Unaudited) SAR '000	31 December 2009 (Audited) SAR '000	31 March 2009 (Unaudited) SAR '000
ASSETS				
Current Assets				
Cash and Cash Equivalents		241,592	507,666	183,370
Derivative Financial Instruments		-	-	2,481
Receivables and Prepayments		548,444	455,492	481,322
Inventories		1,087,439	1,218,575	1,087,226
Total Current Assets		1,877,475	2,181,733	1,754,399
Non Current Assets				
Investments and Financial Assets	4	947,289	963,131	866,758
Property, Plant and Equipment		6,608,588	6,282,208	4,911,731
Biological Assets		737,498	734,689	647,897
Intangible Assets - Goodwill		793,468	793,468	548,636
Deferred Charges		29,675	31,766	37,915
Total Non Current Assets		9,116,518	8,805,262	7,012,937
TOTAL ASSETS		10,993,993	10,986,995	8,767,336
LIABILITIES AND EQUITY				
Current Liabilities				
Short Term Loans	5	409,919	395,534	311,509
Payables and Accruals		1,001,015	962,585	1,127,818
Derivative Financial Instruments		100,306	82,153	108,950
Total Current Liabilities		1,511,240	1,440,272	1,548,277
Non Current Liabilities				
Long Term Loans	5	3,706,544	3,981,193	3,657,764
Employees' Termination Benefits		172,346	165,814	131,811
Total Non Current Liabilities		3,878,890	4,147,007	3,789,575
Shareholders' Equity				
Share Capital		1,150,000	1,150,000	1,090,000
Share Premium		1,600,500	1,600,500	612,000
Statutory Reserve		526,361	526,361	416,689
Other Reserves		(113,543)	(81,390)	(100,456)
Retained Earnings		2,421,259	2,187,164	1,397,485
Total Shareholders' Equity		5,584,577	5,382,636	3,415,718
Minority Interest		19,286	17,081	13,766
TOTAL LIABILITIES AND EQUITY		10,993,993	10,986,995	8,767,336


Georges Schorderet
Chief Financial Officer


Abdulrahman Al Fadley
Chief Executive Officer


Abdulrahman Al Mohanna
Managing Director


The accompanying notes form an integral part of these consolidated financial statements

ALMARAI COMPANY
A SAUDI JOINT STOCK COMPANY

INTERIM CONSOLIDATED STATEMENT OF INCOME
FOR THE THREE MONTHS ENDED 31 MARCH 2010

	Notes	YTD 31 March 2010 (Unaudited) SAR '000	YTD 31 March 2009 (Unaudited) SAR '000
Sales	6	1,559,488	1,326,080
Cost of Sales		(989,462)	(817,835)
Gross Profit		570,026	508,245
Selling and Distribution Expenses		(236,495)	(201,114)
General and Administration Expenses		(55,359)	(58,918)
Net Operating Income		278,172	248,215
Share of Results of Associates		(1,842)	-
Bank Charges		(32,212)	(45,817)
Income from Main and Continuing Operations		244,118	202,398
Zakat		(6,952)	(5,183)
Income before Minority Interest		237,166	197,215
Minority Interest		(3,071)	156
Net Income for the Period		234,095	197,371
Earnings per Share (SAR)	7		
Attributable to Income from Main and Continuing Operations		2.12	1.86
Attributable to Net Income for the Period		2.04	1.81


Georges Schorderet
Chief Financial Officer


Abdulrahman Al Fadley
Chief Executive Officer



Abdulrahman Al Muhanna
Managing Director


The accompanying notes form an integral part of these consolidated financial statements

ALMARAI COMPANY
A SAUDI JOINT STOCK COMPANY

INTERIM CONSOLIDATED STATEMENT OF CASH FLOWS
FOR THE THREE MONTHS ENDED 31 MARCH 2010

	Notes	YTD 31 March 2010 (Unaudited) SAR '000	YTD 31 March 2009 (Unaudited) SAR '000
OPERATING ACTIVITIES			
Net income for the period		234,095	197,371
Adjustments for:			
Depreciation of Property, Plant and Equipment		140,042	110,814
Net Appreciation of Biological Assets		(50,372)	(45,788)
Profit on Sale of Property, Plant and Equipment		(2,588)	(3,153)
Loss on Sale of Biological Assets		21,044	15,258
Bank Charges		32,212	45,817
Share of Results of Associates		1,842	-
Change in Employees' Termination Benefits		6,532	3,770
Share of Minority Interest in Net Income of Subsidiaries		3,071	(156)
Changes in:			
Receivables and Prepayments		(92,952)	(71,545)
Inventories		131,136	9,497
Payables and Accruals		38,430	76,760
Cash Flows from Operating Activities		462,492	338,645
INVESTING ACTIVITIES			
Additions to Property, Plant and Equipment		(468,494)	(319,832)
Additions to Biological Assets / Purchase Price Rebates		-	465
Proceeds from the Sale of Property, Plant and Equipment		4,660	5,019
Proceeds from the Sale of Biological Assets		26,519	20,897
Investments in Associates	4	-	(389,671)
Cash Flows used in Investing Activities		(437,315)	(683,122)
FINANCING ACTIVITIES			
Increase in Loans		(260,264)	325,152
Bank Charges		(32,212)	(45,817)
Change in Deferred Charges		2,091	2,355
Distribution to Minority Interests		(866)	(428)
Cash Flows (used in) / from Financing Activities		(291,251)	281,262
Decrease in Cash and Cash Equivalents		(266,074)	(63,215)
Cash and Cash Equivalents at 1 January		507,666	246,585
Cash and Cash Equivalents at 31 March		241,592	183,370


.....
Georges Schorderet
Chief Financial Officer


.....
Abdulrahman Al Fadley
Chief Executive Officer


.....
Abdulrahman Al Muhanna
Managing Director

The accompanying notes form an integral part of these consolidated financial statements

ALMARAI COMPANY
SAUDI JOINT STOCK COMPANY

INTERIM CONSOLIDATED STATEMENT OF CHANGES IN EQUITY
FOR THE THREE MONTHS ENDED 31 MARCH 2010

	Attributable to equity holders of the parent							
	Share Capital	Share Premium	Statutory Reserve	Other Reserves	Retained Earnings	Total Shareholders' Equity	Minority Interest	Total Equity
	(Unaudited) SAR '000	(Unaudited) SAR '000	(Unaudited) SAR '000	(Unaudited) SAR '000	(Unaudited) SAR '000	(Unaudited) SAR '000	(Unaudited) SAR '000	(Unaudited) SAR '000
Balance at 1 January 2009	1,090,000	612,000	416,689	(83,161)	1,581,614	3,617,142	14,350	3,631,492
Net Income for the Period	-	-	-	-	197,371	197,371	(156)	197,215
Dividends Paid	-	-	-	-	(381,500)	(381,500)	-	(381,500)
Distribution to Minority Interests	-	-	-	-	-	-	(428)	(428)
Net Loss on Financial Investments	-	-	-	(12,250)	-	(12,250)	-	(12,250)
Net Movement on Cash Flow Hedges	-	-	-	(5,045)	-	(5,045)	-	(5,045)
Balance at 31 March 2009	1,090,000	612,000	416,689	(100,456)	1,397,485	3,415,718	13,766	3,429,484
Balance at 1 January 2010	1,150,000	1,600,500	526,361	(81,390)	2,187,164	5,382,635	17,081	5,399,716
Net Income for the Period	-	-	-	-	234,095	234,095	3,071	237,166
Distribution to Minority Interests	-	-	-	-	-	-	(866)	(866)
Net Loss on Financial Investments	-	-	-	(14,000)	-	(14,000)	-	(14,000)
Net Movement on Cash Flow Hedges	-	-	-	(18,153)	-	(18,153)	-	(18,153)
Balance at 31 March 2010	1,150,000	1,600,500	526,361	(113,543)	2,421,259	5,584,577	19,286	5,603,863


Georges Schorderet
Chief Financial Officer


Abdulrahman Al Fadley
Chief Executive Officer


Abdulrahman Al Muhanna
Managing Director

The accompanying notes form an integral part of these consolidated financial statements

ALMARAI COMPANY
A SAUDI JOINT STOCK COMPANY

NOTES TO THE INTERIM CONSOLIDATED FINANCIAL STATEMENTS FOR THE THREE MONTHS
ENDED 31 MARCH 2010

1. THE COMPANY, ITS SUBSIDIARIES AND ITS BUSINESS DESCRIPTION

Almarai Company (the "Company") is a Saudi Joint Stock Company, which was converted on 2 Rajab 1426 A.H. (8 August 2005). The Company initially commenced trading on 19 Dl' Hijjah 1411 A.H. (1 July 1991) and operates under Commercial Registration No. 1010084223.

The Company and its subsidiaries (together, "the Group") are a major integrated consumer food group in the Middle East with leading market shares in Saudi Arabia and the neighbouring Gulf Cooperative Council (GCC) countries.

The dairy, fruit juices and related food business is operated under the Almarai brand name. All raw milk production and related processing along with dairy food manufacturing activities are undertaken in Saudi Arabia and the United Arab Emirates (UAE). Final consumer products are distributed from manufacturing facilities in Saudi Arabia and UAE to local distribution centres by the Group's long haul distribution fleet.

Bakery products are manufactured and traded by Western Bakeries Company Limited and Modern Food Industries Limited under the brand names L'usine and 7 Days respectively. International Baking Services Company Limited trades bakery products. These are Limited Liability companies registered in Saudi Arabia and based in Jeddah.

Poultry products are manufactured and traded by Hail Agricultural Development Company (HADCO) under the HADCO brand. HADCO is a closed joint stock company registered in Saudi Arabia and based in Hail.

The distribution centres in the GCC countries (except for Bahrain and Oman) are managed by the Group and operate within Distributor Agency Agreements as follows:

Kuwait	- Al Kharafi Brothers Dairy Products Company Limited
Qatar	- Khalid for Foodstuff and Trading Company
United Arab Emirates	- Bustan Al Khaleej Establishment

The Group operates in Bahrain and Oman through subsidiaries, Almarai Company Bahrain S.P.C and Arabian Planets for Trade and Marketing L.L.C. respectively.

The Group's Head Office is located at the following address:

Exit 7, North Circle Road
Al Izdihar District
P.O. Box 8524
Riyadh 11492
Saudi Arabia

On 14 Rabi-Thani 1431 (30 March 2010) the Company announced the creation of a 50:50 joint venture with Mead Johnson to produce, market and distribute infant nutrition products in the GCC. The joint venture will lease the plant under construction scheduled for commissioning during 2011.

ALMARAI COMPANY
A SAUDI JOINT STOCK COMPANY

**NOTES TO THE INTERIM CONSOLIDATED FINANCIAL STATEMENTS FOR THE THREE MONTHS
ENDED 31 MARCH 2010**

Details of subsidiary companies are as follows:

Name of Subsidiary	Country of Incorporation	Business Activity	Direct and Beneficial Ownership Interest		Shares	
			2010	2009	Capital	Issued
Almarai Investment Company Limited	Saudi Arabia	Holding Company	100%	100%	SAR 1,000,000	100,000
Almarai Baby Food Company Limited	Saudi Arabia	Manufacturing and Trading Company	100%	100%	SAR 5,000,000	500,000
Hail Agricultural Development Company	Saudi Arabia	Poultry / Agricultural Company	100%	100%	SAR 300,000,000	30,000,000
Western Bakeries Company Limited	Saudi Arabia	Bakery Company	100%	100%	SAR 100,000,000	100,000
International Baking Services Company Limited	Saudi Arabia	Trading Company	100%	100%	SAR 500,000	500
Modern Food Industries Limited	Saudi Arabia	Bakery Company	60%	60%	SAR 35,000,000	35,000
Agricultural Input Company Limited (Mudkhalat)	Saudi Arabia	Agricultural Company	52%	52%	SAR 25,000,000	250
Almarai Company Bahrain S.P.C.	Bahrain	Sales Company	100%	100%	BHD 100,000	1,000
Almarai International Holding W.L.L.	Bahrain	Holding Company	100%	100%	BHD 250,000	2,500
Almarai Investment Holding W.L.L.	Bahrain	Holding Company	99%	99%	BHD 250,000	2,500
Markley Holdings Limited	Jersey	Dormant	100%	100%	-	-
Arabian Planets for Trade and Marketing L.L.C.	Oman	Sales Company	90%	90%	OMR 150,000	150,000

ALMARAI COMPANY
A SAUDI JOINT STOCK COMPANY

NOTES TO THE INTERIM CONSOLIDATED FINANCIAL STATEMENTS FOR THE THREE MONTHS
ENDED 31 MARCH 2010

2. BASIS OF ACCOUNTING, PREPARATION, CONSOLIDATION & PRESENTATION OF INTERIM CONSOLIDATED FINANCIAL STATEMENTS

- (a) The interim consolidated financial statements have been prepared on the accrual basis under the historical cost convention (except for derivative financial instruments and investments that have been measured at fair value) and in compliance with the accounting standards issued by the Saudi Organisation for Certified Public Accountants (SOCPA).
- (b) When necessary, prior period comparatives have been regrouped or adjusted on a basis consistent with current period classification. Any adjustments are considered immaterial in the context of these interim consolidated financial statements.
- (c) These interim consolidated financial statements include assets, liabilities and the results of the operations of Almarai Company (the Company) and its subsidiaries (the Group) as set out in note (1) above. A subsidiary company is that in which the Company has, directly or indirectly, long term investment comprising an interest of more than 50% in the voting capital or over which it exerts practical control. A subsidiary company is consolidated from the date on which the Company obtains control until the date that control ceases. The interim consolidated financial statements are prepared on the basis of the individual financial statements of the Company and the financial statements of its subsidiaries, as adjusted by the elimination of all significant inter group balances and transactions. Minority interests represent the portion of profit or loss and net assets not controlled by the Group and are presented separately in the interim consolidated statement of income and within equity in the interim consolidated balance sheet.
- (d) The figures in these interim consolidated financial statements are rounded to the nearest thousand.

3. SIGNIFICANT ACCOUNTING POLICIES

A. Use of Estimates

The preparation of interim consolidated financial statements, in conformity with accounting standards generally accepted in Saudi Arabia, requires the use of estimates and assumptions. Such estimates and assumptions may affect the balances reported for certain assets and liabilities as well as the disclosure of certain contingent assets and liabilities as at the balance sheet date. Any estimates or assumptions affecting assets and liabilities may also affect the reported revenues and expenses for the same reporting period. Although these estimates are based on management's best knowledge of current events and actions, actual results ultimately may differ from those estimates.

B. Cash and Cash Equivalents

For the purposes of the interim consolidated statement of cash flows, cash and cash equivalents consists of cash at bank, cash on hand, and short-term deposits that are readily convertible into known amounts of cash and have a maturity of three months or less when purchased.

C. Accounts Receivable

Accounts receivable are carried at the original invoiced amount less any provision made for doubtful debts. Provision is made for all debts for which the collection is considered doubtful or which have been outstanding for more than three months. Bad debts are written off as incurred.

ALMARAI COMPANY
A SAUDI JOINT STOCK COMPANY

NOTES TO THE INTERIM CONSOLIDATED FINANCIAL STATEMENTS FOR THE THREE MONTHS
ENDED 31 MARCH 2010

D. Inventory Valuation

Inventory is stated at the lower of cost and net realisable value. In general, cost is determined on a weighted average basis and includes transport and handling costs. In the case of manufactured products, cost includes all direct expenditure based on the normal level of activity. Net realisable value comprises estimated price less further production costs to completion and appropriate selling and distribution costs. Provision is made, where necessary, for obsolete, slow moving and defective stocks.

E. Investments in Securities

Investments in securities are measured and carried in the interim consolidated balance sheet at fair value with unrealised gains or losses recognised directly in equity. When the investment is disposed of or impaired the cumulative gain or loss previously recorded in equity is recognised in the interim consolidated statement of income. Where there is no market for the investments cost is taken as the most appropriate, objective and reliable measurement of fair value of the securities.

F. Investments in Associates

The investments in associates are accounted for under the equity method of accounting when the Company exercises significant influence over the entity and where the entity is neither a subsidiary nor a joint venture. Investments in associates are carried in the interim consolidated balance sheet at cost, plus post-acquisition changes in the Company's share of net assets of the associates, less any impairment in value. The interim consolidated statement of income reflects the Company's share of the results of its associates. Unrealized gains and losses resulting from transactions between the Company and its associates are eliminated to the extent of the Company's interest in the associates.

G. Property, Plant and Equipment

Property, plant and equipment are stated at cost less accumulated depreciation, and depreciated on a straight line basis at the following annual rates:

Buildings	3% - 10%
Plant, Machinery & Equipment	5% - 33%
Motor Vehicles	15% - 25%
Land is not depreciated	

H. Biological Assets

Biological assets are stated at cost of purchase or at the cost of rearing or growing to the point of commercial production, less accumulated depreciation. The costs of immature biological assets are determined by the cost of rearing or growing to their respective age. Biological assets are depreciated to their estimated residual value based on commercial production periods ranging from 36 weeks to 50 years. Biological assets are depreciated on a straight line basis (excluding poultry flocks which are depreciated according to actual output) at the following annual rates:

Dairy Herd	15% - 25%
Plantations	2% - 8%

I. Impairment

The carrying values of property, plant and equipment and biological assets are reviewed for impairment when events or changes in circumstances indicate the carrying value may not be

ALMARAI COMPANY
A SAUDI JOINT STOCK COMPANY

NOTES TO THE INTERIM CONSOLIDATED FINANCIAL STATEMENTS FOR THE THREE MONTHS
ENDED 31 MARCH 2010

recoverable. If any such indication exists and where the carrying values exceed the estimated recoverable amount, the assets are written down to their recoverable amount. Impairment losses are expensed in the interim consolidated statement of income.

Except for goodwill, where an impairment loss subsequently reverses, the carrying amount of the asset is increased to the revised estimate of its recoverable amount, so that the increased carrying amount does not exceed the carrying amount that would have been determined had no impairment loss been recognized for the asset in prior years. A reversal of an impairment loss is recognized as income immediately in the interim consolidated statement of income.

J. Intangibles-Goodwill

Goodwill represents the difference between the cost of businesses acquired and the Group's share in the net fair value of the acquiree's assets, liabilities and contingent liabilities at the date of acquisition. Goodwill arising on acquisitions is reviewed for impairment annually or more frequently if events or changes in circumstances indicate that the carrying value may be impaired.

K. Accounts payable and accruals

Liabilities are recognised for amounts to be paid in the future for goods or services received, whether billed by the supplier or not.

L. Zakat

Zakat is provided for in the interim consolidated balance sheet on the basis of an estimated Zakat assessment carried out in accordance with Saudi Department of Zakat and Income Tax (DZIT) regulations. Adjustments arising from final Zakat assessments are recorded in the period in which such assessments are made.

M. Derivative Financial Instruments and Hedging

Forward foreign exchange contracts are entered into to hedge exposure to changes in currency rates on purchases and other expenditures of the Group.

Commission rate swap agreements are entered into to hedge the exposure to commission rate changes of the Group's borrowings.

Forward purchase commodity contracts are entered into to hedge exposure to changes in price of commodities used by the Group.

All hedges are expected to be in the range of 80 – 125% effective and are assessed on an ongoing basis. All hedges are treated as cash flow hedges and gains / losses at market valuation are recorded as derivative financial instruments in the interim consolidated balance sheet and taken to Other Reserves in Shareholders' Equity. When the hedging instrument matures or expires any associated gain or loss in Other Reserves is reclassified to the interim consolidated statement of income, or the underlying asset purchased that was subjected to the hedge.

The Group policy is to use derivative financial instruments which are compliant with Shari'a.

N. Employees' Termination Benefits

Employees' termination benefits are payable as a lump sum to all employees employed under the terms and conditions of the respective GCC Labour and Workman Laws on termination of their employment contracts. The liability is calculated as the current value of the vested benefits to which

ALMARAI COMPANY
A SAUDI JOINT STOCK COMPANY

NOTES TO THE INTERIM CONSOLIDATED FINANCIAL STATEMENTS FOR THE THREE MONTHS
ENDED 31 MARCH 2010

the employee is entitled, should the employee leave at the reporting date. Termination payments are based on the employees' final salaries and allowances and their cumulative years of service, in compliance with the conditions stated in the laws of the respective GCC countries.

O. Statutory Reserve

In accordance with its by-laws and the Regulations for Companies in Saudi Arabia, the Company is required each year to transfer 10% of its net income to a Statutory Reserve until such reserve equals 50% of its share capital. This Statutory Reserve is not available for distribution to Shareholders.

P. Conversion of Foreign Currency Transactions

During the financial period foreign currency transactions are converted and booked in Saudi Riyals at standard exchange rates which are periodically set to reflect average market rates or forward rates if the transactions were so covered. At the reporting date, assets and liabilities denominated in foreign currencies are converted into Saudi Riyals at the exchange rates ruling on such date or at the forward purchase rates if so covered. Any resulting exchange variances are charged or credited to the interim consolidated statement of income as appropriate.

The functional currencies of foreign operations, Almarai Company Bahrain S.P.C, Almarai Investment Holding Company W.L.L., Almarai International Holding W.L.L. is the Bahrain Dinar and the functional currency of Arabian Planets for Trade and Marketing L.L.C is the Omani Riyal. As at the reporting date, the assets and liabilities of these subsidiaries are translated into the presentation currency of the Group (the SAR) at the rate of exchange ruling at the reporting date and their interim statements of income are translated at the weighted average exchange rates for the period.

Q. Revenue Recognition

Products are sold principally on a sale or return basis. Revenue is recognised on delivery of products to customers by the Group or its distributors, at which time risk and reward passes, subject to the physical return of expired products. Adjustment is made in respect of known actual returns.

Revenue from the sale of wheat guaranteed to be sold to the Government is recognised upon completion of harvest but the profit on any undelivered quantities is deferred until delivered to the Government.

R. Government Grants

Government grants are recognized when there is a reasonable assurance that they will be received from the state authority. When the grant relates to an expense item, it is recognized as income over the period necessary to match the grant on a systematic basis to the costs that it is intended to compensate.

S. Selling, Distribution, General & Administration Expenses

Selling, Distribution, General & Administration Expenses include direct and indirect costs not specifically part of Cost of Sales as required under accounting standards generally accepted in Saudi Arabia. Allocations between Cost of Sales and Selling, Distribution, General and Administration Expenses, when required, are made on a consistent basis. The Group charges payments in respect of long term agreements with customers and distributors to Selling and Distribution Expenses.

ALMARAI COMPANY
A SAUDI JOINT STOCK COMPANY

NOTES TO THE INTERIM CONSOLIDATED FINANCIAL STATEMENTS FOR THE THREE MONTHS ENDED 31 MARCH 2010

T. Management Fees

The Group credits fees charged in respect of the management of Arable Farms to General and Administration Expenses.

U. Operating Leases

Rentals in respect of operating leases are charged to the interim consolidated statement of income over the terms of the leases.

V. Segmental Reporting

A segment is a distinguishable component of the Group that is engaged either in selling / providing products or services (a business segment) or in selling / providing products or services within a particular economic environment (a geographic segment), which is subject to risks and rewards that are different from those of other segments.

4. INVESTMENTS AND FINANCIAL ASSETS

The investments in securities and associated companies comprise of the followings:

		31 March 2010 <u>(Unaudited)</u> SAR '000	31 December 2009 <u>(Audited)</u> SAR '000	31 March 2009 <u>(Unaudited)</u> SAR '000
International Dairy & Juice Limited	48.0%	451,982	455,080	12,633
Teeba Investment for Developed Food Processing Company	0.0%	-	-	377,038
Pure Breed Company	21.5%	30,306	29,050	-
Zain Equity Investment	2.5%	341,250	355,250	360,500
Zain Subordinated Funding Shareholders' Loan	-	109,587	109,587	109,587
Jannat for Agricultural Investment Company	10.0%	7,000	7,000	7,000
National Company for Tourism	1.1%	4,500	4,500	-
National Seeds and Agriculture Services Company	7.0%	2,064	2,064	-
United Dairy Farms Company	8.3%	600	600	-
		<u>947,289</u>	<u>963,131</u>	<u>866,758</u>

ALMARAI COMPANY
A SAUDI JOINT STOCK COMPANY

**NOTES TO THE INTERIM CONSOLIDATED FINANCIAL STATEMENTS FOR THE THREE MONTHS
ENDED 31 MARCH 2010**

(a) The investment in associated companies comprises the following:

	31 March 2010 <u>(Unaudited)</u> SAR '000	31 December 2009 <u>(Audited)</u> SAR '000	31 March 2009 <u>(Unaudited)</u> SAR '000
<u>International Dalry & Juice Limited</u>			
Opening Balance	455,080	-	-
Add : Capital Introduced	-	458,451	12,633
Less : Share of Results for the period	(3,098)	(3,371)	-
Closing Balance	<u>451,982</u>	<u>455,080</u>	<u>12,633</u>
<u>Pure Breed Company</u>			
Opening Balance	29,050	-	-
Add : Capital Introduced	-	28,269	-
Less : Distributions	-	(587)	-
: Share of Results for the period	1,256	1,368	-
Closing Balance	<u>30,306</u>	<u>29,050</u>	<u>-</u>

(b) The Zain equity investment of 35 million shares at a par value of SAR 10 per share is measured at fair value based on a quoted market price for the shares on the Saudi Arabian (Tadawul) stock exchange at 31 March 2010 of SAR 9.75. This has resulted in an unrealised loss of SAR 13.2 million which is shown within other reserves in Shareholders' Equity. The founding shareholders have extended the repayment date of the shareholders' loans to ZAIN KSA and have agreed to pledge their ZAIN's shares for and on behalf of the preferred creditors until 27 July 2012 in order to enable ZAIN KSA to refinance its existing debts.

(c) All other investments in securities are stated at cost less impairment.

5. TERM LOANS

	31 March 2010 <u>(Unaudited)</u> SAR '000	31 December 2009 <u>(Audited)</u> SAR '000	31 March 2009 <u>(Unaudited)</u> SAR '000
Islamic Banking Facilities (Murabaha)	3,550,585	3,756,739	3,404,948
Saudi Industrial Development Fund	559,160	612,270	554,890
Agricultural Development Fund	6,718	7,718	9,435
	<u>4,116,463</u>	<u>4,376,727</u>	<u>3,969,273</u>

The borrowings of the Group from the Saudi Industrial Development Fund are secured by a mortgage on specific assets amounting to SAR 559.2 million as at 31 March 2010 (SAR 612.3 million as at 31 December 2009 and SAR 554.9 million as at 31 March 2009).

ALMARAI COMPANY
A SAUDI JOINT STOCK COMPANY

**NOTES TO THE INTERIM CONSOLIDATED FINANCIAL STATEMENTS FOR THE THREE MONTHS
ENDED 31 MARCH 2010**

6. SEGMENT INFORMATION

The Group's principal business activities involve manufacturing and trading of dairy and juice products under the Almarai brand, bakery products under the brands L'usine and 7 Days, poultry products under the HADCO brand, arable and horticultural products as well as other activities. Other activities include the investment in Zain and infant formula. Selected financial information as at 31 March 2010, 31 December 2009 and 31 March 2009 and for the periods then ended categorised by these business segments, are as follows:

	<u>Dairy and Juices</u> SAR '000	<u>Bakery Products</u> SAR '000	<u>Poultry</u> SAR '000	<u>Arable and Horticulture</u> SAR '000	<u>Other Activities</u> SAR '000	<u>Total</u> SAR '000
31 March 2010 (Unaudited)						
Sales	1,347,353	189,923	35,958	17,049	-	1,590,283
Third Party Sales	1,341,855	178,256	35,958	3,419	-	1,559,488
(Depreciation) / Appreciation	(57,100)	(16,656)	(6,156)	(9,758)	-	(89,670)
Income / (loss) before Minority Interest	239,565	26,011	(8,831)	(16,744)	(2,835)	237,166
Total Assets	7,341,942	1,613,962	447,581	976,716	613,792	10,993,993
Total Liabilities	(4,422,746)	(217,932)	(67,943)	(30,416)	(651,093)	(5,390,130)
31 December 2009 (Audited)						
Sales	5,204,614	646,416	44,498	158,926	-	6,054,454
Third Party Sales	5,177,730	618,122	44,498	28,455	-	5,868,805
(Depreciation) / Appreciation	(206,632)	(56,468)	(2,696)	(22,230)	-	(288,026)
Income / (loss) before Minority Interest	972,450	139,770	8,395	(7,910)	(12,545)	1,100,160
Total Assets	7,490,557	1,467,132	454,201	1,010,519	564,586	10,986,995
Total Liabilities	(4,666,296)	(218,375)	(70,241)	(131,717)	(500,650)	(5,587,279)
31 March 2009 (Unaudited)						
Sales	1,195,632	139,982	-	4,142	-	1,339,756
Third Party Sales	1,191,719	134,351	-	10	-	1,326,080
(Depreciation) / Appreciation	(49,806)	(12,058)	-	(3,162)	-	(65,026)
Income / (loss) before Minority Interest	184,669	26,859	-	(8,327)	(5,986)	197,215
Total Assets	6,524,741	1,103,731	-	192,106	866,758	8,767,336
Total Liabilities	(4,408,287)	(169,076)	-	(12,733)	(747,756)	(5,337,852)

ALMARAI COMPANY
A SAUDI JOINT STOCK COMPANY

**NOTES TO THE INTERIM CONSOLIDATED FINANCIAL STATEMENTS FOR THE THREE MONTHS
ENDED 31 MARCH 2010**

The business activities and operating assets of the Group are mainly concentrated in GCC countries, and selected financial information as at 31 March 2010, 31 December 2009 and 31 March 2009 and for the periods then ended, categorized by these geographic segments are as follows:

	YTD 31 March 2010 <u>(Unaudited)</u> SAR '000	YTD 31 March 2009 <u>(Unaudited)</u> SAR '000
<u>Sales</u>		
Saudi Arabia	1,086,702	909,208
Other GCC Countries	453,863	405,224
Other Countries	18,923	11,648
Total	<u>1,559,488</u>	<u>1,326,080</u>

	31 March 2010 <u>(Unaudited)</u> SAR '000	31 December 2009 <u>(Audited)</u> SAR '000	31 March 2009 <u>(Unaudited)</u> SAR '000
<u>Non-current Assets</u>			
Saudi Arabia	8,552,062	8,239,294	6,541,668
Other GCC Countries	105,474	103,888	74,598
Other Countries	458,982	462,080	396,671
Total	<u>9,116,518</u>	<u>8,805,262</u>	<u>7,012,937</u>

Analysis of sales is given by product group as shown below.

	YTD 31 March 2010 <u>(Unaudited)</u> SAR '000	YTD 31 March 2009 <u>(Unaudited)</u> SAR '000
By Product Group		
Fresh Dairy	677,569	614,053
Long Life Dairy	170,649	147,980
Fruit Juice	155,268	124,823
Cheese and Butter	330,677	297,957
Bakery	178,256	134,351
Poultry	35,958	-
Arable and Horticulture	3,419	-
Other	7,692	6,916
Total	<u>1,559,488</u>	<u>1,326,080</u>

ALMARAI COMPANY
A SAUDI JOINT STOCK COMPANY

NOTES TO THE INTERIM CONSOLIDATED FINANCIAL STATEMENTS FOR THE THREE MONTHS
ENDED 31 MARCH 2010

7. EARNINGS PER SHARE

Earnings per Share are calculated on the weighted average number of issued shares at 31 March 2010 and 31 March 2009 amounting to 115 million shares and 109 million shares respectively.

8. DIVIDENDS PROPOSED

The Board of Directors proposes for approval at the General Assembly Meeting on 26 Rabi Akher 1431 A.H (11 April 2010) a dividend for the year ended 31 December 2009 of SAR 460 million (SAR 4.00 per share).