



أسترا الصناعية
Astra Industrial

تقرير مجلس الإدارة

المحترمين

إلى مساهمي مجموعة أسترا الصناعية

السلام عليكم ورحمة الله وبركاته ،،،

يسر مجلس الإدارة أن يقدم للمساهمين الكرام التقرير السنوي عن أداء أنشطة المجموعة وشركاتها التابعة للعام المالي المنتهى في ٣١ ديسمبر ٢٠٠٨م. والذي يعكس التطور المستمر في أداء الشركة في مختلف أوجه نشاطاتها ، ويظهر دورها في تطوير القطاع الصناعي في المملكة العربية السعودية ويساهم بفاعليه في تعزيز الاقتصاد الوطني ويحقق عوائد مجزية لمساهميها .

ومن خلال عملها الدؤوب في تأسيس وبناء المشاريع الصناعية الناجحة وتعزيز مكانتها على المستوى الصناعي والاقتصادي محلياً وعالمياً، استطاعت مجموعة أسترا الصناعية بفضل من الله قطع أشواط كبيرة في طريقها إلى الأمام تمشياً مع إستراتيجيتها التي تهدف إلى تركيز إستثماراتها في المجالات الصناعية ، كما تحظى المجموعة بتنوع في المنتجات وقاعدة العملاء وبأسواق تغطي رقعة جغرافية واسعة.

وتهدف أسترا الصناعية إلى تعزيز موقعها بأسواق منطقة الشرق الأوسط وشمال أفريقيا كمجموعة صناعية رائدة عن طريق تنمية أعمالها الحالية بالإضافة إلى الإستثمار في أعمال صناعية جديدة والتي من المتوقع أن تحقق لها نمو جيداً وتتوافق مع أهداف المجموعة ، وتمارس المجموعة أعمالها في مجالات الصناعات الدوائية والصناعات الكيماوية والإنشائية الحديدية المتخصصة .

أداء المجموعة خلال عام ٢٠٠٨م

كان عام ٢٠٠٨م حافلاً بالإنجازات التشغيلية حيث بلغت المبيعات (991) مليون ريال في ٢٠٠٨م مقارنة بـ (850) مليون ريال في عام ٢٠٠٧م، أي بزيادة قدرها (141) مليون ريال وبنسبة (17%) . في حين بلغت الأرباح التشغيلية في عام ٢٠٠٨م (179) مليون ريال مقارنة بـ (193) مليون



ريال لنفس الفترة من عام ٢٠٠٧م بإنخفاض قدره (14) مليون ريال أي بنسبة (7 %) ، في حين بلغ صافي الربح (186) مليون ريال مقارنة بـ (197) مليون ريال في عام ٢٠٠٧م، أي بإنخفاض قدره (11) مليون ريال وبنسبة (5.6 %). وقد بلغت ربحية السهم خلال العام الحالي (2.77) ريال مقارنة بـ (3.13) ريال في عام ٢٠٠٧م.

ويعود الارتفاع في المبيعات بشكل خاص الى زيادة التصدير في حين يعود الإنخفاض في الأرباح الى انخفاض أسعار البيع في الأدوية المحلية وتكوين مخصصات لمقابلة انخفاض قيمة المخزون في نهاية العام .

يوضح الجدول التالي خلاصة أصول وخصوم المجموعة ونتائج أعمالها عن السنوات الخمس

الأخيرة:

(مليون ريال)

2008	2007	2006	2005	2004	(بالريالات السعودية)
1,489	904	720	631	632	الموجودات المتداولة
223	216	200	198	186	الموجودات غير المتداولة
1,712	1,120	920	829	818	إجمالي الموجودات
233	264	227	265	279	المطلوبات المتداولة
40	32	46	64	39	المطلوبات غير المتداولة
1,439	824	647	500	500	حقوق الملكية
1,712	1,120	920	829	818	إجمالي المطلوبات وحقوق الملكية
186	197	156	99	65	صافي الأرباح
2.77	3.13	2.5	2.0	1.3	ربحية السهم (ريال)

كما يوضح الجدول التالي تطور المبيعات وتكلفة المبيعات وإجمالي الربح عن الخمس سنوات الأخيرة



أسترا الصناعية
Astra Industrial

(مليون ريال)

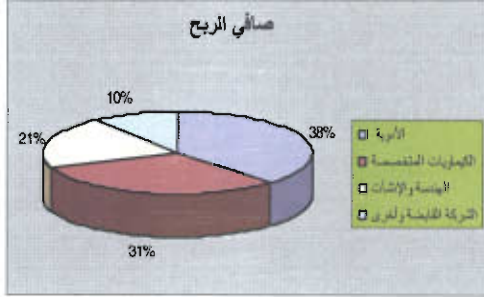
البيان	2004	2005	2006	2007	2008
المبيعات	457	546	692	850	991
تكلفة المبيعات	264	312	380	472	572
مجمول الربح	193	234	312	378	419

ويوضح الجدول التالي وصف لأنواع النشاط الرئيسية للمجموعة وتأثيره على حجم أعمال

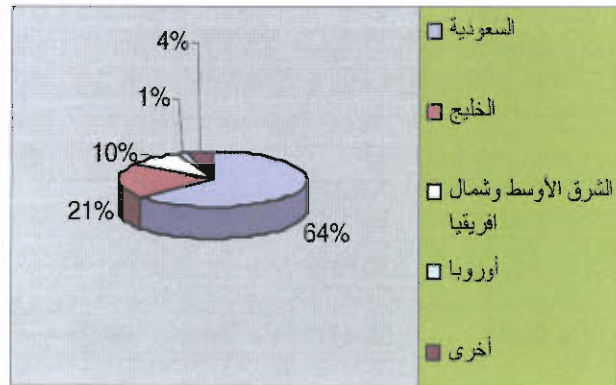
(مليون ريال)

المجموعة وإسهامه في نتائج عام ٢٠٠٨ م :

النشاط	الإيرادات	النسبة في الإجمالي	صافي الربح	النسبة في الإجمالي
الأدوية	368	37%	71	38%
الكيمائيات المتخصصة	329	33%	57	31%
الهندسة والإنشاءات	224	23%	39	21%
الشركة القابضة وأخرى	70	7%	19	10%
المجموع	991	100%	186	100%



كما يوضح الشكل التالي التحليل الجغرافي لمبيعات مجموعة أسترا الصناعية لعام ٢٠٠٨ م :





تنوع أنشطة الشركة :

تتمتع أسترا الصناعية بتنوع أعمالها من خلال الصناعات المختلفة التي تعمل بها مما يمكن الشركة من الحصول على تدفق مستمر للنقد مع نمو متوازن في الأرباح. وبالإضافة إلى ذلك فإن تنوع أعمال ومنتجات وأسواق الشركة بصورة خاصة قد ساعد في المحافظة على استقرار النتائج المالية وتخفيض الآثار السلبية للتقلبات الاقتصادية وانعكاساتها على نتائج الشركة المالية وستستمر أسترا الصناعية بالاستثمار في نشاطات صناعية وأخرى مساندة ومكاملة لأنشطتها الحالية للحصول على أفضل مستويات التنوع الاقتصادي الاستثماري وتوزيع المخاطر.

إستراتيجية الشركة:-

تهدف إستراتيجية أسترا الصناعية إلى تعزيز موقعها بمنطقة الشرق الأوسط وشمال أفريقيا كمجموعة صناعية رائدة وتسعى الشركة لتحقيق ذلك عن طريق دعم وتنمية أعمالها الحالية بالإضافة إلى الاستثمار في صناعات جديدة والمحافظة على هيكل مرن من قاعدة رأس المال والمحافظة على التوازن بين الاستثمارات التي تجلب تدفقا مستقرا للنقد وتلك التي توفر فرص نمو مرتفع .

وتتطلع الشركة إلى الاستثمارات التي تمكنها من أن تلعب دوراً في إدارتها أما من خلال ملكيتها لحصة مسيطرة أو من خلال المشاركة الفعالة في مجالس إدارتها. وتتلخص العناصر الرئيسية لإستراتيجية الشركة فيما يلي:

- مواصلة تعزيز ودعم المنتجات الحالية من خلال الأبحاث وتطوير المنتجات لمواكبة احتياجات العملاء .
- توطيد العلاقة مع العملاء الحاليين بالمحافظة على معايير عالية للجودة وتوسعة الطاقة الإنتاجية الحالية لتلبية الطلب المتزايد على منتجاتها.
- المضي قدماً في خطط التوسع الجغرافي للأعمال بأسواق مختارة وبالأخص من خلال زيادة شبكات التسويق والتوزيع.
- تقليص التكاليف المزدوجة عن طريق نقل الخدمات المساندة المشتركة بين الشركات التابعة إلى الإدارة التنفيذية في أسترا الصناعية ومواصلة التركيز على تحسين الفعالية وتعزيز الإنتاجية.
- مواصلة نمو شركاتها الحالية عن طريق الاستثمار في مشاريع إضافية مكاملة والاستحواذ على شركات تدعم أعمال الشركات التابعة الحالية وتمكن الشركة من تحقيق عوائد مجزية.



أسترا الصناعية
Astra Industrial

- الاستثمار في مشاريع صناعية جديدة بالاستفادة من الخبرات المتراكمة للشركة في إدارة الأعمال الصناعية وتنميتها بنجاح ، وسوف تركز أسترا الصناعية على الأعمال الصناعية التي تمتلك مقومات النمو وتكون مكملة لأنشطة الشركة .

الشركات التابعة :

تمتلك مجموعة أسترا الصناعية شركاتها التابعة التالية بصورة مباشرة وغير مباشرة بنسبة ١٠٠%

شركة تبوك للصناعات الدوائية

هي شركة ذات مسؤولية محدودة تأسست عام ١٩٩٤ م في المملكة العربية السعودية وتمارس عملياتها الرئيسية فيها ويبلغ رأس مالها ١٠٣ مليون ريال سعودي ، ويتكون نشاطها الأساسي من تطوير وإنتاج الأدوية والمستلزمات والمنتجات الطبية وتسويق وتوزيع هذه المنتجات داخل وخارج المملكة العربية السعودية .

وتنتج الشركة مجموعة واسعة من المستحضرات الدوائية سواء كانت أدوية مطابقة كيميائياً وحيوياً لأدوية انتهت براءة اختراعها (أدوية جنيسة) أو مرخصة من شركات حاملة لبراءات اختراع وعلامات تجارية مسجلة سارية المفعول (أدوية مرخصة) ويتم إنتاج هذه المستحضرات الطبية على شكل صلب وشبه صلب وسائل وحقن . وتعتبر تبوك الدوائية ثاني أكبر شركة صناعية لإنتاج الأدوية بالمملكة العربية السعودية .

وتقوم تبوك الدوائية بتسويق مستحضراتها الدوائية الجنيسة تحت أسماء تجارية خاصة بها اما المستحضرات التي يتم تصنيعها بترخيص من الشركات العالمية المالكة لبراءة اختراعها فيتم إنتاجها بأسمائها الأصلية . وتمتلك شركة تبوك الدوائية بعلامات تجارية قوية بمنطقة الشرق الأوسط وشمال أفريقيا حيث يعود ذلك بشكل أساسي إلى السمعة القوية لتبوك الدوائية بالإضافة إلى الجودة العالية لمستحضراتها الدوائية وشبكة التسويق الداخلية .

شركة أسترا لمركبات اللدائن المحدودة (أسترا بوليمرز)

هي شركة ذات مسؤولية محدودة تأسست عام ١٩٩٣ م في المملكة العربية السعودية وتمارس عملياتها الرئيسية فيها ويبلغ رأسمالها ٢٠,٤ مليون ريال سعودي ، ويتمثل نشاطها الرئيسي في إنتاج مركبات اللدائن والمضافات البلاستيكية والمنتجات البلاستيكية الأخرى .



أسترا الصناعية
Astra Industrial

وتعد أسترا بوليمرز من أهم المنتجين في منطقة الشرق الأوسط للملونات البلاستيكية ذات الجودة العالية (الملونات البيضاء والسوداء) والإضافات والتي من شأنها تحسين خواص المنتجات البلاستيكية إضافة إلى مركبات اللدائن الحرارية التي يتم تصنيعها وفقاً للمتطلبات والمواصفات الخاصة بالعملاء . و تمارس أسترا بوليمرز انتاجها من خلال مصنعها الموجودين في كل من المملكة العربية السعودية والإمارات العربية المتحدة حيث يوجد لها مصنع في كل من هذين البلدين.

وتبعاً لإستراتيجية الشركة في توسيع اعمالها قامت بإبرام اتفاق مشاركة مع شركة سييا العالمية لإنشاء مصنع لإنتاج المضافات المضادة للأكسدة ، هذا بالإضافة الى الحصول على ترخيص صناعي لإنتاج ملونات ومضافات اللدائن في مدينة ينبع لخدمة العملاء في المنطقة الغربية من المملكة وأسواق التصدير في أوروبا وإفريقيا .

وبالنسبة لبيئة العمل ، يذكر أن الشركة واجهت انخفاضاً ملحوظاً في الطلب في الربع الأخير من العام ٢٠٠٨م تبعاً للتقلبات الإقتصادية العالمية العنيفة والتي نتج عنها الانكماش الحاد في الطلب على المنتجات البلاستيكية الرئيسية .

شركة مجمع أسترا الصناعي المحدودة للأسمدة والمبيدات (أسترا كيم)

هي شركة ذات مسؤولية محدودة تأسست عام ١٩٩٥ م في المملكة العربية السعودية وتمارس عملياتها الرئيسية فيها ويبلغ رأسمالها ٦٨ مليون ريال سعودي ، وتقوم الشركة بإنتاج وتسويق المبيدات الزراعية والحشرية والأسمدة الكيماوية وتوزيع بذور الخضروات وتقاوي البطاطس .

تستند الشركة في أداء عملها على شبكة التسويق والتوزيع التي تغطي جميع أنحاء المملكة العربية السعودية ، كما أن مبيعاتها تمتد أيضاً الى معظم دول الشرق الأوسط وشمال أفريقيا عن طريق شبكة متخصصة .

وتقوم أسترا كيم بإنتاج سلسلة واسعة من المنتجات التي تغطي حاجات المحاصيل الزراعية وبالأخص في مجال الأسمدة المذابة وهي الوكيل الحصري والموزع للكثير من المنتجات العالمية في المملكة والشرق الأوسط للمبيدات الزراعية والأسمدة والبذور ومبيدات الحشرات لأغراض الصحة العامة ومنتجات بيطرية.

شركة المصنع العالمي لأنظمة المباني المحدودة

هي شركة ذات مسؤولية محدودة تأسست عام ١٩٩٣ م في المملكة العربية السعودية وتمارس عملياتها الرئيسية فيها ويبلغ رأسمالها ٤٠ مليون ريال سعودي ، ويتمثل نشاط الشركة الرئيسي في تصنيع



أسترا الصناعية
Astra Industrial

و تشييد المباني والهيكل الصناعية الحديدية . بالإضافة الى شبكة التسويق والمبيعات التي تغطي جميع أنحاء المملكة العربية السعودية ، فإن مبيعاتها تمتد ايضا الى معظم دول الشرق الأوسط وشمال افريقيا عن طريق شبكة متخصصة ، وتقوم الشركة بتصميم الهياكل الحديدية لمشاريع النفط والغاز والبتروكيماويات والكهرباء وتطلية المياه والمشاريع الصناعية .

وبالإضافة إلى نشاطها الأساسي المتمثل في تزويد عملائها بالهياكل الحديدية تقوم شركة المصنع العالمي بتقديم خدمات ذات قيمة مضافة وخاصة لبعض العملاء في مجال البناء والتشييد والتي تشمل أعمال التركيب والإشراف والأعمال المدنية والتنسيق مع المقاولين والموردين الذين قد يحتاجون إلى استشارة الشركة فيما يتعلق بالطريقة المثلى لتكامل أنظمتهم مع الهياكل الحديدية الجاهزة ، ويتواجد معظم عملاء الشركة وبشكل رئيسي في المملكة العربية السعودية ودول الخليج العربي كما أنها نفذت بعض المشاريع خارج المنطقة .

الشركة العربية لصناعة الأغذية والوسائد

هي شركة ذات مسؤولية محدودة تأسست عام ١٩٩٧ م في المملكة العربية السعودية وتمارس عملياتها الرئيسية فيها ويبلغ رأسمالها ٤٥,٧ مليون ريال سعودي ، وتمارس الشركة عملها في مجال تصنيع وتوزيع الياف الفايبر (Bonded Fiber) والوسائد والشراشف والأغذية ويتم تسويق هذه المنتجات تحت الأسماء التجارية ريلاكس Relax وكلاسيك Classic وفاشن Fashion والشركة العربية وكيل التصنيع الموزع المعتمد في الشرق الأوسط لعدة منتجات عالمية مثل كانون ودزني .

وتقع مرافق الإنتاج للشركة في الرياض حيث تحتوي على خمسة خطوط إنتاج رئيسية .

وقد قامت الشركة خلال عام ٢٠٠٨ م بالانتقال الى المبنى الجديد وباعت المقر القديم بمبلغ ٢ مليون ريال حيث حققت أرباح رأسمالية قدرها مليون ريال .

المديونية الإجمالية للمجموعة وشركاتها التابعة

يوضح الجدول التالي حركة القروض خلال عام ٢٠٠٨ م . (ريال سعودي)

المسدد خلال السنة	اجمالي القروض في ٢٠٠٨/١٢/٣١	(بالريالات السعودية)
22,704,214	1,707,814	شركة تيوك للصناعات الدوائية
-	-	شركة أسترا لمركبات اللدائن المحدودة (أسترا بوليمرز)
-	-	شركة مجمع أسترا الصناعي المحدودة للأسمدة والمبيدات
7,847,125	-	شركة المصنع العالمي لأنظمة المباني المحدودة
157,401	-	الشركة العربية لصناعة الأغذية والوسائد



المدفوعات النظامية :

فيما يلي جدول يوضح المدفوعات الحكومية خلال عام ٢٠٠٨ م .

القيمة (ريال سعودي)	الجهة الحكومية
50,000	الهيئة العامة للاستثمار
153,424	السوق المالية السعودية (تداول)
19,115,478	مصلحة الزكاة وضريبة الدخل
89,425	تصديقات وجوازات
231,267	التأمينات الاجتماعية
19,639,594	الإجمالي

ويوضح الجدول التالي العقود مع الشركات التي يوجد لأحد أعضاء مجلس الإدارة مصلحة فيها :

القيمة (ريال سعودي)	نوع العقد	اسم الشركة
176,714	خدمات الإنترنت والشبكات والدعم الفني	نور نت للاتصالات
17,085	تأمين مكاتب وسيارات	شركة التأمين الأردنية المحدودة

التوقعات المستقبلية والمخاطر التي تواجهها المجموعة وشركاتها التابعة

تعتمد مجموعة أسترا الصناعية الإستمرار في دراسة الفرص الإستثمارية المناسبة في المجالات المساندة لأنشطتها الحالية سواء في إنشاء مشاريع جديدة او الإستحواذ على مشاريع قائمة بناء على الجدوى الإقتصادية لهذه المشاريع وتكاملها مع أنشطة الشركة القائمة .

وبالنسبة للمخاطر المتعلقة بأعمال المجموعة وشركاتها التابعة فقد تم حصرها في التالي:

- الانحسار الحاد في النشاط الإقتصادي العالمي وتأثيراته على الأسواق المحلية والإقليمية .
- تأخر موافقة الجهات الحكومية على تسجيل منتجاتها.



- مخاطر التشغيل العامة.
- المخاطر البيئية واحتمال فرض قوانين بيئية أكثر تشدداً أو قوانين أخرى بشكل عام.
- يعمل على إدارة الشركة وشركاتها التابعة نخبة من أفضل الكفاءات واستمرار هذه القيادة من أهم العناصر المؤثرة في تطور وإستمرار الشركة .

سياسة توزيع الأرباح

توزع أرباح الشركة السنوية الصافية الموحدة بعد خصم جميع المصروفات العمومية والتكاليف الأخرى والمخصصات والإحتياطيات الأخرى كالتالي:

- يتم تجنب ١٠% من الأرباح الصافية لتكوين إحتياطي نظامي، ويجوز للجمعية وقف هذا التجنب متى بلغ الإحتياطي المذكور نصف رأس المال.
- للجمعية بناء على إقتراح مجلس الإدارة أن تجنب ٥% من الأرباح الصافية لتكوين إحتياطي إختياري وتخصيصه لغرض أو أغراض معينة.
- يوزع من الباقي دفعة أولى للمساهمين تعادل ٥% من رأس المال المدفوع إما نقداً أو أسهم مجانية في حالة موافقة الجمعية العامة عليها.
- تخصص نسبة قدرها ١٠% من الباقي بعد ذلك من الأرباح لمكافآت أعضاء مجلس الإدارة وبما لا يزيد عن ٢٠٠,٠٠٠ مائتي ألف ريال لكل عضو، ولم يتقاضى أعضاء مجلس الإدارة أي مكافآت عن عام ٢٠٠٨ م .
- تقرر الجمعية العامة بناء على توصية مجلس الإدارة توزيع جزء من الباقي من الأرباح بعد ذلك على المساهمين سواء كان توزيع نقدي أو أسهم مجانية كحصة إضافية من الأرباح أو ترحل للسنوات التالية.



أسترا الصناعية
Astra Industrial

هيكل الملكية بالمجموعة وشركاتها التابعة

فيما يلي قائمة بأسماء المساهمين الذين يملك كل منهم أكثر من 5% من رأسمال المجموعة كما في

٢٠٠٨/١٢/٣١:

نسبة التملك المباشرة وغير مباشرة	عدد الأسهم غير المباشرة	إجمالي عدد الأسهم المباشرة وغير مباشرة	عدد الأسهم	المقر	اسم المساهم
43.8%	-	32,473,165	32,473,165	الرياض	الشركة العربية للتمويل والتجارة
8%	-	5,987,224	5,987,224	الخبر	محمد بن نجر بن صقر العتيبي
41.3%	29,832,353	30,584,647	752,294	تبوك	صبيح بن طاهر المصري
5.2%	3,068,471	3,820,765	752,294	تبوك	خالد بن صبيح المصري

وفيما يتعلق بملكية الأسهم المباشرة من قبل أعضاء مجلس الإدارة والإدارة التنفيذية كما في

٢٠٠٨/١٢/٣١، فإن الجدول التالي يوضح عدد الأسهم المملوكة لأعضاء مجلس الإدارة وكبار التنفيذيين:

عدد الأسهم	الصفة	الإسم
752,294	رئيس مجلس الإدارة	صبيح بن طاهر المصري
752,294	نائب رئيس مجلس الإدارة	خالد بن صبيح المصري
5,987,224	عضو مجلس ادارة	محمد بن نجر بن صقر العتيبي
2,469,600	عضو مجلس ادارة	غياث منير السخنتيان
100,000	عضو مجلس ادارة	كميل بن عبد الرحمن سعد الدين
84,560	عضو مجلس ادارة	عسان ابراهيم عقيل
10,000	عضو مجلس ادارة	فراج بن منصور أبو اثنين
2,003	عضو مجلس ادارة	سمير محمد عبد العزيز الحميدي
2,000	عضو مجلس ادارة	سلمان فارس محمد الفارس
14	مدير الموارد البشرية	طارق احمد سعيد الداموك الزهراني
20,000	مدير الإستثمار	سامر سمير هنداوي



مجلس الإدارة

يتولى مجلس إدارة الشركة مجلس إدارة مكون من تسعة أعضاء، حيث تم في اجتماع الجمعية العامة غير العادية المنعقدة في ٢٠/١١/٢٠١٤ الموافق ١٨/١١/٢٠٠٨ زيادة عدد أعضاء مجلس إدارة الشركة من ٦ إلى ٩ أعضاء، حيث دخل لعضوية المجلس كلا من الأستاذ/ فراج منصور أبو اثنين والأستاذ/سمير محمد عبد العزيز الحميدي والأستاذ/سلمان فارس محمد الفارس كأعضاء غير تنفيذيين مستقلين، ويتم تصنيف الأعضاء وفقا للتعريفات الواردة بالمادة الثانية من لائحة حوكمة الشركات الصادرة عن هيئة السوق المالية بالمملكة العربية السعودية وفقا لما يلي :

م	الإسم	المهام	صفة العضوية	العضوية في الشركات المساهمة الأخرى
١	صبيح بن طاهر المصري	رئيس مجلس الإدارة	غير تنفيذي/ غير مستقل	١ - الشركة السعودية للفنادق والمناطق السياحية . ٢ - شركة الإستثمار السياحي .
٢	خالد بن صبيح المصري	نائب رئيس مجلس الإدارة	غير تنفيذي/ غير مستقل	
٣	محمد بن نجر بن صقر العتيبي	عضو	تنفيذي/ غير مستقل	١ - شركة الجوف الزراعية . ٢ - الشركة العربية للتأمين التضامني .
٤	غياث منير السخيتان	عضو	تنفيذي/ غير مستقل	
٥	كميل عبد الرحمن سعد الدين	عضو	غير تنفيذي/ غير مستقل	
٦	غسان ابراهيم عقيل	عضو	غير تنفيذي/ غير مستقل	
٧	فراج بن منصور أبو اثنين	عضو	غير تنفيذي/ مستقل	١ - الشركة الوطنية لتصنيع وسبك المعادن ٢ - الشركة الوطنية السعودية للنقل البحري
٨	سمير محمد عبد العزيز الحميدي	عضو	غير تنفيذي/ مستقل	١ - الشركة السعودية الفرنسية للتأمين التعاوني
٩	سلمان فارس محمد الفارس	عضو	غير تنفيذي/ مستقل	١ - الشركة السعودية لخدمات السيارات والمعدات (ساسكو)



أسترا الصناعية
Astra Industrial

وقد عقد مجلس الإدارة البالغ عدد أعضاؤه ستة أعضاء أربعة اجتماعات وقد تم عقد اجتماع واحد بعد زيادة عدد أعضاء المجلس الى تسعة أعضاء ويوضح الجدول التالي عدد مرات حضور أعضاء المجلس ونسبة حضورهم من الاجتماعات التي عقدت بعد تعيينهم في المجلس :

م	الإسم	المهام	عدد مرات الحضور	نسبة الحضور
١	صبيح بن طاهر المصري	رئيس مجلس الإدارة	أربع مرات	80%
٢	خالد بن صبيح المصري	نائب رئيس مجلس الإدارة	خمس مرات	100%
٣	محمد بن نجر بن صقر العتيبي	عضو	خمس مرات	100%
٤	غيث منير السختيان	عضو	خمس مرات	100%
٥	كميل عبد الرحمن سعد الدين	عضو	خمس مرات	100%
٦	غسان ابراهيم عقيل	عضو	خمس مرات	100%
٧	فراج بن منصور أبو اثنين	عضو	مرة واحدة	100%
٨	سمير محمد عبد العزيز الحميدي	عضو	مرة واحدة	100%
٩	سلمان فارس محمد الفارس	عضو	مرة واحدة	100%

ويوضح الجدول التالي المكافآت والتعويضات المدفوعة لكل من أعضاء مجلس الإدارة وخمسة من

كبار التنفيذيين ممن تلقوا أعلى المكافآت والتعويضات من الشركة خلال عام ٢٠٠٨ م :

أعضاء المجلس غير التنفيذيين	أعضاء المجلس غير التنفيذيين المستقلين	أعضاء مجلس الإدارة التنفيذيين	كبار التنفيذيين ممن تلقوا أعلى المكافآت والتعويضات (الرئيس التنفيذي والمدير المالي ومدير الإستثمار)
-	-	600,000	1,638,000
-	-	200,000	876,000
-	-	-	-
-	-	-	-
-	-	-	-



لجان مجلس الإدارة

وفقا لمتطلبات لائحة حوكمة الشركات الصادرة عن هيئة السوق المالية، قامت الشركة بإعداد لائحة للجنة المراجعة ولائحة للجنة الترشيحات والمكافآت، حيث تتضمن تلك اللوائح قواعد اختيار أعضاء اللجنة ومدة عضويتهم وأسلوب عمل اللجنة، وذلك تمهيدا لإقرارها من الجمعية العامة للمساهمين القادمة، حيث تحتوي السياسات على اللجان التالية :

• لجنة المراجعة :

تتكون اللجنة من ثلاثة أعضاء من أعضاء مجلس الإدارة غير التنفيذيين، أحد أعضائها من ذوي الخبرة والاختصاص بالشؤون المالية .

وتختص لجنة المراجعة بالإشراف على مهام المراجعة الداخلية ودراسة تقاريرها ومتابعة تطبيق الإجراءات التصحيحية للملاحظات الواردة فيها، والتوصية لمجلس الإدارة بتعيين المحاسبين القانونيين ونطاق أعمالهم واقتراح أتعابهم السنوية ومتابعة أعمالهم ودراسة ملاحظاتهم على القوائم المالية، كما تقوم اللجنة بتقييم ودراسة السياسات المحاسبية المستخدمة وإبداء الرأي فيها والتوصية بشأنها لمجلس الإدارة، وتتضمن مسؤوليات اللجنة أيضا تقييم والتأكد من وجود نظام رقابة داخلية فعال ومعد على أسس سليمة، كما تقوم بمراجعة القوائم المالية المرحلية والسنوية للشركة قبل عرضها على مجلس الإدارة.

• لجنة الترشيحات والمكافآت :

تتكون اللجنة من ثلاثة أعضاء من أعضاء مجلس الإدارة غير التنفيذيين.

وتختص اللجنة بالتوصية للترشيح لعضوية مجلس الإدارة واللجان التابعة له وفقاً للمعايير المعتمدة، والمراجعة السنوية للمهارات المطلوبة لشغل عضوية المجلس ومراجعة هيكل المجلس ورفع التوصيات بشأن التغييرات التي يمكن إجراؤها، كما تختص اللجنة بتحديد جوانب الضعف والقوة في المجلس وكيفية معالجتها بما يخدم مصلحة الشركة. والتأكد بشكل سنوي من استقلالية الأعضاء المستقلين



، كذلك من مهام اللجنة وضع سياسات لتعويضات ومكافآت أعضاء مجلس الإدارة وكبار التنفيذيين في الشركة .

• لجنة متابعة الأداء والاستثمار :

تتكون اللجنة من خمسة أعضاء من أعضاء مجلس الإدارة غير التنفيذيين وتختص اللجنة باعتماد آليات لقياس الأداء بهدف مراقبة أداء الإدارة التنفيذية للشركة والشركات التابعة، ومراجعة أداء الإدارة التنفيذية للشركة بشكل ربع سنوي ومقارنتها بالأهداف الموضوعية، كما تقوم اللجنة بتقديم تقرير إدارة الشركة السنوي لمجلس الإدارة، ومراجعة الاستثمارات المقترحة وتحديد أولويتها واعتماد الاستثمارات المقدمة بما يتفق مع صلاحيات اللجنة والتوصية لمجلس الإدارة للاستثمارات التي تتعدى صلاحيتها كما تقوم اللجنة أيضا بمراجعة الخطة الإستراتيجية السنوية للشركة والمقترحة من المدير التنفيذي قبل تقديمها إلى مجلس الإدارة للاعتماد، وأيضا مراجعة الموازنة السنوية للشركة المقترحة من المدير التنفيذي والمدير المالي قبل رفعها لمجلس الإدارة.

ووفقا لمتطلبات لائحة حوكمة الشركات الصادرة عن هيئة السوق المالية، قامت الشركة بإعداد لائحة للجنة المراجعة ولائحة للجنة الترشيحات والمكافآت، حيث تتضمن تلك اللوائح قواعد اختيار أعضاء اللجنة ومدة عضويتهم وأسلوب عمل اللجنة، وقد تم اعتمادها من مجلس الإدارة تمهيدا لإقرارها من الجمعية العامة للمساهمين القادمة.

نظام حوكمة الشركة

فيما يتعلق بمتطلبات لائحة حوكمة الشركات الصادرة عن هيئة السوق المالية بتاريخ ٢٠٠٦/١١/١٢ ، فقد قامت الشركة بوضع نظام لحوكمة الشركة وفقا للمادة العاشرة فقرة (ج) من اللائحة ولوائح وسياسات ونظم الحوكمة الداخلية وفقا لمتطلبات باقي مواد اللائحة ووفقا لنظام الشركات وقواعد التسجيل والإدراج والنظام الأساسي للشركة، وقد تم اعتمادها من مجلس الإدارة تمهيدا لعرضها على الجمعية العامة للمساهمين القادمة لإقرار ما يلزم منها.



تأكيدات مجلس الإدارة

يؤكد مجلس الإدارة على التالي :

- قد تم إعداد القوائم المالية الموحدة لمجموعة أسترا الصناعية وفقا للمعايير والأنظمة المحاسبية الصادرة عن الهيئة السعودية للمحاسبين القانونيين وطبقا للمتطلبات ذات العلاقة من نظام الشركات والنظام الأساسي للشركة فيما يتعلق بإعداد ونشر البيانات المالية الموحدة.
- إن نظام الرقابة الداخلية تم إعداده على أسس سليمة ويتم تنفيذه بكفاءة عالية .
- لا يوجد ثمة شكوك بشأن قدرة الشركة على المضي قدما في مواصلة أنشطتها.
- لا يوجد أى عقوبة أو جزاء أو قيد احتياطي مفروض على الشركة من هيئة السوق المالية أو من أى جهة إشرافية أو تنظيمية أو قضائية أخرى.
- لا توجد خلال عام ٢٠٠٨ م أية أدوات دين صادرة من الشركة.
- لا توجد أي مصلحة أو حقوق خيار أو حقوق اكتتاب تعود لأعضاء مجلس الإدارة أو كبار التنفيذيين أو أفراد أسرهم في أسهم الشركة.
- أن الشركة لم تقم بإصدار أى سندات، وبالتالي لم تقوم الشركة بإسترداد أو شراء أو إلغاء لأدوات دين قابلة للإسترداد.
- لا يوجد بالشركة أي حقوق تحويل أو اكتتاب بموجب أدوات دين قابلة للتحويل إلى أسهم، أو حقوق خيار، أو مذكرات حق إكتتاب، أو حقوق مشابهة أصدرتها أو منحتها الشركة خلال عام 2008م.
- لا يوجد أى ترتيبات أو اتفاق تنازل بموجبه أحد مساهمي الشركة عن أى حقوق فى الأرباح.

الخاتمة

وفقا للنتائج التي تم إدراجها في هذا التقرير والبيانات الختامية المرفقة للعام ٢٠٠٨ م ، فقد واصلت مجموعة أسترا الصناعية التطور والنمو في جميع القطاعات التي تعمل فيها .
وينتهز المجلس هذه الفرصة ليعبر عن شكره وتقديره لموظفي الشركة والمساهمين والعملاء والموردين والجهات الحكومية على دعمهم وثقتهم وتعاونهم الذي كان له أثره فى تحقيق المزيد من التقدم والإزدهار للشركة وشركاتها التابعة.

مجلس الإدارة

شركة مجموعة أسترا الصناعية
(شركة مساهمة سعودية)

القوائم المالية الموحدة وتقرير مراجعي الحسابات
للسنة المنتهية في ٣١ ديسمبر ٢٠٠٨

شركة مجموعة أسترا الصناعية
(شركة مساهمة سعودية)

القوائم المالية الموحدة و تقرير مراجعي الحسابات
للسنة المنتهية في ٣١ ديسمبر ٢٠٠٨

صفحة	فهرس
١	تقرير مراجعي الحسابات
٢	قائمة المركز المالي الموحدة
٣	قائمة الدخل الموحدة
٤	قائمة التغيرات في حقوق المساهمين الموحدة
٥	قائمة التدفقات النقدية الموحدة
٦ - ٢٢	ايضاحات حول القوائم المالية الموحدة

تقرير مراجعي الحسابات

إلى السادة المساهمين المحترمين
شركة مجموعة أسترا الصناعية
الرياض - المملكة العربية السعودية

نطاق المراجعة

لقد راجعنا قائمة المركز المالي الموحدة لشركة مجموعة أسترا الصناعية (وهي شركة مساهمة سعودية) كما في ٣١ ديسمبر ٢٠٠٨ والقوائم المالية الموحدة للدخل والتغيرات في حقوق المساهمين والتدفقات النقدية للسنة المنتهية في ذلك التاريخ، والإيضاحات من رقم ١ إلى ٢٢ المعتمدة جزءاً من هذه القوائم المالية الموحدة والمعدة من قبل الشركة وفقاً لنص المادة ١٢٣ من نظام الشركات والمقدمة لنا مع كافة المعلومات والبيانات التي طلبناها. إن هذه القوائم المالية الموحدة هي مسؤولية إدارة الشركة وأن مسؤوليتنا هي إبداء رأينا على هذه القوائم المالية الموحدة بناءً على المراجعة التي أجريناها.

لقد قمنا بمراجعتنا وفقاً لمعايير المراجعة المتعارف عليها، وتتطلب تلك المعايير أن نقوم بتخطيط وتنفيذ مراجعتنا للحصول على درجة معقولة من القناعة بأن القوائم المالية الموحدة خالية من أية أخطاء جوهرية. تشمل إجراءات المراجعة على فحص اختبائي للمستندات المؤيدة للمبالغ والمعلومات التي تحتويها القوائم المالية الموحدة، كما تشمل على تقييم المعايير المحاسبية المتبعة والتقديرات الهامة التي استعملتها الإدارة وعلى تقييم عرض القوائم المالية الموحدة ككل. وفي اعتقادنا أن مراجعتنا تشكل أساساً معقولاً نستند عليه في إبداء رأينا.

رأي مطلق

برأينا، إن القوائم المالية الموحدة المذكورة أعلاه ككل تظهر بحد، من كافة النواحي الجوهرية، المركز المالي الموحد للشركة كما في ٣١ ديسمبر ٢٠٠٨ ونتائج أعمالها وتدفقاتها النقدية الموحدة للسنة المنتهية في ذلك التاريخ وفقاً لمعايير المحاسبة المتعارف عليها الملائمة لظروف الشركة. كما تتفق مع متطلبات نظام الشركات والنظام الأساسي للشركة فيما يتعلق بإعداد وعرض القوائم المالية الموحدة.

لفت انتباه

كما هو مبين في إيضاح رقم (١)، تم اعداد القوائم المالية الموحدة المرفقة للسنة المنتهية في ٣١ ديسمبر ٢٠٠٨ على أساس ان الشركة مستمرة بغض النظر عن اعلان تحول الشركة من شركة ذات مسؤولية محدودة الى شركة مساهمة وتمشيا مع متطلبات هيئة السوق المالية.

ديلويت آند توش

بكر أبو الخير وشركاهم

بكر عبدالله أبو الخير

محاسب قانوني - ترخيص رقم ١٠١

٢٠ صفر ١٤٣٠

١٥ فبراير ٢٠٠٩

شركة مجموعة أسترا الصناعية
(شركة مساهمة سعودية)



قائمة المركز المالي الموحدة

كما في ٣١ ديسمبر ٢٠٠٨

بالريال السعودي

٢٠٠٧	٢٠٠٨	إيضاح	الموجودات
٤٢,٦٢٥,٧٨١	٥٢٤,٩٠٥,٢٧٩	٣	موجودات متداولة
٨٠,٨٩١,٣١٦	-		النقد وما في حكمه
٣٣٢,٠٨٦,٣٦٢	٤٠٤,١٣٤,٢٠٣	٤	استثمار في سندات التنمية الحكومية السعودية
١١,١٧٦,٠٩٧	٩,٤٠٩,٥٨٧		مديون ، بالصافي
٢٩٨,٦٣٠,١٤٥	٣٧٧,١١٦,١٥٦	٥	إيرادات مستحقة
٥٨,٣٢٩,٣١١	٤٥,٨٦٦,٢٩٩	٦	مخزون ، بالصافي
٨٠,٣٦٩,٠٩٨	١٢٧,١٤٧,٣٤٧	٧	مصاريف مدفوعة مقدما وموجودات أخرى
٩٠٤,١٠٨,١١٠	١,٤٨٨,٥٧٨,٨٧١		المطلوب من جهات ذات علاقة
			مجموع الموجودات المتداولة
٣,٣٣٦,٦٥٣	٢,٠٠٩,٧٢٨	٨	موجودات غير متداولة
-	١,٧٤٨,٩٦٥	٩	استثمارات في شركات تابعة غير موحدة وشركات زميلة
٢١٢,٤٧١,٦٢٤	٢١٩,٥٢٤,٩٨٦	١٠	موجودات غير ملموسة، بالصافي
٢١٥,٨٠٨,٢٧٧	٢٢٣,٢٨٣,٦٧٩		ممتلكات ومنشآت ومعدات ، بالصافي
			مجموع الموجودات غير المتداولة
١,١١٩,٩١٦,٣٨٧	١,٧١١,٨٦٢,٥٥٠		مجموع الموجودات
			المطلوبات وحقوق الملكية
٣٢,٤١٦,٥٥٤	-	١١	مطلوبات متداولة
١١,١٢٣,٤٧٨	١٦,٠٧٢,٩٩٩		بنوك دائنة
١٠٣,٧٥٨,٥٩٠	١٠٩,٥٧٧,٢٩٠		أوراق دفع
٢٤,٣٥٤,٩٢٧	٧,٦٧٦,٥٨٠	٧	دائنون
٧,٩٤٤,٠٤٣	٩,٦٦١,٨٢٢		المطلوب إلى جهات ذات علاقة
٦٣,٩٣٧,٦٩٤	٧١,٠٨٤,١٥٢	١٢	دفعات مقدمة من العملاء على حساب العقود
٢٠,٠٥٢,٨٤٦	١٩,٣٣٤,٢٠٩	١٣	مصاريف مستحقة ومطلوبات أخرى
٢٦٣,٥٨٨,١٣٢	٢٣٣,٤٠٧,٠٥٢		مخصص الزكاة وضريبة الدخل
			مجموع المطلوبات المتداولة
٣١,٦١٠,٢٨١	٤٠,٢٩٩,٤٠٧		مطلوبات غير متداولة
٢٩٥,١٩٨,٤١٣	٢٧٣,٧٠٦,٤٥٩		مخصص مكافأة نهاية الخدمة
			مجموع المطلوبات
			حقوق الملكية
٦٣٠,٠٠٠,٠٠٠	٧٤١,١٧٦,٤٧٠	١	حقوق المساهمين
-	٣٣٢,٠١٥,٨٨٥		رأس المال
٣٥,٥٦٩,٧٧٣	٥٤,١٤٨,٩٥٣	١٤	علاوة إصدار
١٦١,٩٩٩,٠٠٤	٣١٠,٨١٤,٧٨٣		احتياطي نظامي
٨٢٧,٥٦٨,٧٧٧	١,٤٣٨,١٥٦,٠٩١		أرباح مستتقة
			مجموع حقوق المساهمين
(٢,٨٥٠,٨٠٣)	-	١٥	حقوق الأقلية
١,١١٩,٩١٦,٣٨٧	١,٧١١,٨٦٢,٥٥٠		مجموع المطلوبات وحقوق الملكية

ان الايضاحات المرفقة تشكل جزءا لا يتجزأ من هذه القوائم المالية الموحدة

شركة مجموعة أسترا الصناعية
(شركة مساهمة سعودية)

قائمة الدخل الموحدة
للسنة المنتهية في ٣١ ديسمبر ٢٠٠٨
بالريال السعودي

٢٠٠٧	٢٠٠٨	ايضاح	
٨٥٠,٢٢٢,٦١٦	٩٩١,٠٠٩,٩٢٦	٧	مبيعات
(٤٧٢,٠٧٧,٨٤٨)	(٥٧١,٧٠٠,٩٢٣)		تكلفة المبيعات
٣٧٨,١٤٤,٧٦٨	٤١٩,٣٠٩,٠٠٣		الربح الاجمالي
(١٢٥,٤٨٣,٥١٢)	(١٦٥,٦١٤,٤٥١)	١٦	مصاريف بيع وتوزيع
(٥٥,٤٦٧,٤٥٣)	(٦٩,٣٧٩,٨٦٥)	١٧	مصاريف عمومية وادارية
(٣,٧٧٩,٤٠١)	(٥,٧٧٩,٢٥٧)		مصاريف أبحاث وتطوير
١٩٣,٤١٤,٤٠٢	١٧٨,٥٣٥,٤٣٠		الربح من الاعمال
(٧٧٤,٥٤٠)	٤٩٢,٦٥٧	٨	حصة الشركة في صافي أرباح (خسائر) الشركات التابعة غير الموحدة والشركات الزميلة
(٥,٢٤٥,٩٥٤)	(٢,١٣١,٧٨٩)	١١	مصاريف مالية
٨,٣٧٦,٠٢٩	٨,٨٩٥,٥٠٢		ايرادات أخرى ، بالصافي
١٩٥,٧٦٩,٩٣٧	١٨٥,٧٩١,٨٠٠		الربح قبل حقوق الأقلية
١,١٠٨,٠٥١	-		حقوق الأقلية في صافي خسارة شركة تابعة
١٩٦,٨٧٧,٩٨٨	١٨٥,٧٩١,٨٠٠		الربح الصافي
		١٨	ربحية السهم الأساسية :
٣,٠٧	٢,٦٦		- من الربح من الأعمال
٣,١٣	٢,٧٧		- من الربح الصافي


ان الايضاحات المرفقة تشكل جزءاً لا يتجزأ من هذه القوائم المالية الموحدة

MQ/ASTRA/ASTRA INDUSTRIAL GROUP/FS2007-CON/3

عبدالله بن عبدالعزيز
مدير عام الادارة



٣
الرئيس التنفيذي



المدير المالي



شركة مجموعة استرا الصناعية
(شركة مساهمة سعودية)

قائمة التغيرات في حقوق المساهمين الموحدة
للسنة المنتهية في ٣١ ديسمبر ٢٠٠٨
بالريال السعودي

المجموع	أرباح مستبقة	إحتياطي نظامي	علاوة إصدار	رأس المال	إيضاح
٦٤٩,٠٩٦,٥٣٦	٣,٢١٤,٥٦٢	١٥,٨٨١,٩٧٤	-	٦٣,٠٠٠,٠٠٠	الرصيد في ١ يناير ٢٠٠٧
١٩٦,٨٧٧,٩٨٨	١٩٦,٨٧٧,٩٨٨	-	-	-	الربح الصافي للسنة
(١٨,٤٠٥,٧٤٧)	(١٨,٤٠٥,٧٤٧)	-	-	-	الزكاة وضريبة الدخل
-	(١٩,٦٨٧,٧٩٩)	١٩,٦٨٧,٧٩٩	-	-	المحول الى الاحتياطي النظامي
٨٢٧,٥٦٨,٧٧٧	١٦١,٩٩٩,٠٠٤	٣٥,٥٦٩,٧٧٣	-	٦٣,٠٠٠,٠٠٠	الرصيد في ٣١ ديسمبر ٢٠٠٧
٤٤٣,١٩٢,٣٥٥	-	-	٣٣٢,٠١٥,٨٨٥	١١٦,١٧٦,٤٧٠	الزيادة في رأس المال وعلاوة الإصدار
١٨٥,٧٩١,٨٠٠	١٨٥,٧٩١,٨٠٠	-	-	-	الربح الصافي للسنة
(١٨,٣٩٦,٨٤١)	(١٨,٣٩٦,٨٤١)	-	-	-	مخصص الزكاة وضريبة الدخل
-	(١٨,٥٧٩,١٨٠)	١٨,٥٧٩,١٨٠	-	-	المحول الى الاحتياطي النظامي
١,٤٣٨,١٥٦,٠٩١	٣١٠,٨١٤,٧٨٣	٥٤,١٤٨,٩٥٣	٣٣٢,٠١٥,٨٨٥	٧٤١,١٧٦,٤٧٠	الرصيد في ٣١ ديسمبر ٢٠٠٨

إن الإيضاحات المرفقة تشكل جزءاً لا يتجزأ من هذه التوائم المالية الموحدة

الرئيس التنفيذي

عضو مجلس الإدارة

MO/ASTRA INDUSTRIAL GROUP/F5307-COM/

المسرحي

شركة مجموعة أسترا الصناعية
(شركة مساهمة سعودية)

قائمة التدفقات النقدية الموحدة
للسنة المنتهية في ٣١ ديسمبر ٢٠٠٨
بالريال السعودي

٢٠٠٧	٢٠٠٨	
١٩٦,٨٧٧,٩٨٨	١٨٥,٧٩١,٨٠٠	الأنشطة التشغيلية الربح الصافي
١٩,١٥٣,٩٩٠	٢١,٧٧١,١١٥	تعديلات :
٣,٤٦٢,٨١٢	٣٧٦,٩١٥	استهلاكات
٧٧٤,٥٤٠	(٤٩٢,٦٥٧)	اطفاءات
-	٢,٨٥٠,٨٠٣	حصة الشركة في صافي (ارباح) خسائر شركات زميلة
٤,٢٥٨,٦٨٠	٨,٦٨٩,١٢٦	تحمل خسائر حقوق الاقلية في شركة اجنبية تابعة مخصص مكافأة نهاية الخدمة ، بالصافي
(٤٨,٧٥١,٥٨٦)	(٧٢,٠٤٧,٨٤١)	التغيرات في الموجودات والمطلوبات العاملة :
(٩٠٠,٤٦٢)	١,٧٦٦,٥١٠	مدينون ، بالصافي
(٥٧,٢١٦,٢٠٦)	(٧٨,٤٨٦,٠١١)	ايرادات مستحقة
(٢٣,٣٥٦,٠٩٤)	١٢,٤٦٣,٠١٢	مخزون ، بالصافي
(٧٨,٢٣٣,٨٢٥)	(٤٦,٧٧٨,٢٤٩)	مصاريف مدفوعة مقدما وموجودات أخرى
(١,٢٤٦,٠٥١)	٤,٩٤٩,٥٢١	مطلوب من جهات ذات علاقة
(٣١,٩٢٧,٥٤٨)	٥,٨١٨,٧٠٠	أوراق دفع
(٥,٧١٠,٥٢٨)	(١٦,٦٧٨,٣٤٧)	دائنون
(٩١٩,٣٠٢)	١,٧١٧,٧٧٩	المطلوب إلى جهات ذات علاقة
(٩,١٠٠,٤٧١)	٧,١٤٦,٤٥٨	دفعات مقدمة من العملاء على حساب العقود
٦٠,٦٤٣,٠٣١	٣٨,٨٥٨,٦٣٤	مصاريف مستحقة ومطلوبات أخرى
(٥,٥٩١,٦٧٣)	(١٩,١١٥,٤٧٨)	النقد المتوفر من العمليات
٥٥,٠٥١,٣٥٨	١٩,٧٤٣,١٥٦	زكاة وضريبة دخل مدفوعة
		صافي النقد المتوفر من الأنشطة التشغيلية
١,٨٨٤,٨٣٨	٨٠,٨٩١,٣١٦	الأنشطة الاستثمارية
(٢,٥٣١,٤٩٨)	١,٨١٩,٥٨٢	المتحصل من سندات التنمية الحكومية السعودية
-	(٢,١٢٥,٨٨٠)	استثمارات في شركات تابعة غير موحدة وشركات زميلة
(٣٧,٢٨٤,٠٢٠)	(٢٩,٩٧٠,٩٨٧)	موجودات غير ملموسة
٢١١,٦٩٢	١,١٤٦,٥١٠	شراء ممتلكات ومنشآت ومعدات
(٣٧,٧١٨,٩٨٨)	٥١,٧٦٠,٥٤١	تحويل / استبعاد ممتلكات ومنشآت ومعدات ، بالصافي
		صافي النقد المتوفر من (المستخدم في) الأنشطة الاستثمارية
-	٤٤٣,١٩٢,٣٥٥	الأنشطة التمويلية
(٣٩,١٣٣,٠٦٨)	(٣٢,٤١٦,٥٥٤)	المتحصل من الاكتتاب العام وزيادة رأس المال
(١,١٨٣,٤٧٧)	-	بنوك دائنة
(٤٠,٣١٦,٥٤٥)	٤١٠,٧٧٥,٨٠١	حقوق الاقلية
(٢٢,٩٨٤,١٧٥)	٤٨٢,٢٧٩,٤٩٨	صافي النقد المتوفر من (المستخدم في) الأنشطة التمويلية
٦٥,٦٠٩,٩٥٦	٤٢,٦٢٥,٧٨١	صافي التغير في النقد وما في حكمه
٤٢,٦٢٥,٧٨١	٥٢٤,٩٠٥,٢٧٩	النقد وما في حكمه في ١ يناير
(١٨,٤٠٥,٧٤٧)	(١٨,٣٩٦,٨٤١)	النقد وما في حكمه في ٣١ ديسمبر
		بند غير نقدي
		مخصص الزكاة وضريبة الدخل المحملة على الأرباح المستبقاة (ايضاح ١٣)

ان الايضاحات المرفقة تشكل جزءا لا يتجزأ من هذه القوائم المالية الموحدة

شركة مجموعة أسترا الصناعية
(شركة مساهمة سعودية)

إيضاحات حول القوائم المالية الموحدة
للسنة المنتهية في ٣١ ديسمبر ٢٠٠٨

١ - التكوين والنشاط

إن شركة مجموعة أسترا الصناعية (" الشركة ") هي شركة مساهمة سعودية ، مسجلة في مدينة الرياض في المملكة العربية السعودية بالسجل التجاري رقم ١٠١٠٠٦٩٦٠٧ بتاريخ ٩ محرم ١٤٠٩ (الموافق ٢٢ أغسطس ١٩٨٨ م) .

تم إدراج أسهم شركة مجموعة أسترا الصناعية في سوق الأسهم السعودية (" تداول ") بتاريخ ١٨ أغسطس ٢٠٠٨ من خلال طرح ٣٠% من أسهم الشركة للاكتتاب العام وذلك عن طريق زيادة رأس مال الشركة من ٦٣٠,٠٠٠,٠٠٠ ريال سعودي إلى ٧٤١,١٧٦,٤٧٠ ريال سعودي بإصدار ١١,١١٧,٦٤٧ سهم عادي جديد بقيمة اسمية تبلغ ١٠ ريال سعودي و علاوة إصدار بمبلغ ٣٢ ريال سعودي لكل سهم عادي استناداً إلى تقييم تم الاتفاق عليه بين الأطراف ذات العلاقة . بلغ رصيد علاوة الإصدار الناتجة عن إصدار الأسهم العادية الجديدة سابقة الذكر مبلغ ٣٣٢,٠١٥,٨٨٥ ريال سعودي كما في ٣١ ديسمبر ٢٠٠٨ بعد طرح مصاريف الاكتتاب الخاصة بها والبالغة ٢٣,٧٤٨,٨١٩ ريال سعودي لتصبح الحصص الجديدة للمساهمين ؛ مساهمين مؤسسين سعوديين ٥٨,٨٩% ومساهمين مؤسسين غير سعوديين ١١,١١% و ٣٠% مملوكة للجمهور من رأس المال كما في ٣١ ديسمبر ٢٠٠٨ .

وفقاً لنظام الشركة الأساسي فإن السنة المالية الأولى للشركة المساهمة تبدأ من تاريخ صدور القرار الوزاري بتحويل الشركة في ٦ يناير ٢٠٠٨ ولغاية ٣١ ديسمبر ٢٠٠٩ ، غير أنه تم تعديل السنة المالية الأولى للشركة المساهمة لتغطي السنة من ٦ يناير ٢٠٠٨ وحتى ٣١ ديسمبر ٢٠٠٨ وذلك بناءً على قرار الجمعية العامة غير العادية للمساهمين المؤسسين في الشركة في اجتماعهم المنعقد في مدينة الرياض بتاريخ ٢٢ يونيو ٢٠٠٨ . إن الإجراءات النظامية المتعلقة بتعديل النظام الأساسي للشركة قد اكتملت خلال عام ٢٠٠٨ .

إن القوائم المالية الموحدة المرفقة للسنتين المنتهيتين في ٣١ ديسمبر ٢٠٠٨ و ٢٠٠٧ تم إعدادها على أساس أن الشركة منشأة مستمرة وبغض النظر عن تحويل الشركة ذات المسؤولية المحدودة إلى شركة مساهمة وتماشياً مع متطلبات هيئة السوق المالية .

تتمثل أنشطة الشركة وفقاً لسجلها التجاري في إنشاء وإدارة وتشغيل والاستثمار في المنشآت الصناعية شريطة الحصول على موافقة من الهيئة العامة للاستثمار على كل مشروع يراد إنشائه وتجارة الجملة والتجزئة في الملابس الجاهزة والشراشف والمناشف والبطانيات وخلافه ، والأسمدة والأعلاف والمبيدات الحشرية وأجهزة الري والمعدات والآلات الزراعية والبيوت المحمية والمنتجات الزراعية والحيوانية ومقاولات أعمال التشجير وتنسيق وصيانة الحدائق والمساحات الخضراء وأعمال المياه والمجاري .

تتمثل النشاطات الرئيسية للشركات التابعة بما يلي :

- إنتاج وتسويق وتوزيع الأدوية والمستحضرات الدوائية داخل وخارج المملكة العربية السعودية .
- إنتاج المركبات الكيميائية والمواد البلاستيكية المضافة ومركبات الألوان ومنتجات بلاستيكية أخرى .
- الإنشاءات الحديدية على الأبنية الصناعية وهاكل الأبنية .
- إنتاج الأسمدة الكيميائية السائلة ومبيدات الحشرات الزراعية وتجارة الجملة والتجزئة للأسمدة والأعلاف ومبيدات الحشرات بالإضافة إلى تنفيذ عقود المشاريع الزراعية .
- إنتاج ألياف البوليستر والشراشف والأغطية والوسائد والمناشف .

٢ - ملخص لأهم السياسات المحاسبية

تم اعداد القوائم المالية الموحدة المرفقة وفقا للمعايير المحاسبية الصادرة عن الهيئة السعودية للمحاسبين القانونيين . ان السياسات المحاسبية الهامة المتبعة من قبل الشركة هي على النحو الآتي :

أسس توحيد القوائم المالية

تتضمن القوائم المالية الموحدة القوائم المالية للشركة وشركاتها التابعة بعد استبعاد المعاملات المتبادلة بين هذه الشركات بالإضافة إلى الأرباح (الخسائر) الناتجة من هذه العمليات مع الشركات التابعة . يتم تصنيف الشركة المستثمر بها كشركة تابعة بناءً على درجة السيطرة التي تمارسها الشركة على تلك الشركات مقارنة بالشركاء الآخرين واعتباراً من التاريخ الفعلي لممارسة السيطرة .

إن الشركات التابعة والمملوكة مباشرة بنسبة ٩٥% من قبل الشركة ونسبة ٥% عن طريق ملكية مشتركة بين الشركات التابعة هي كالاتي:

- شركة تبوك للصناعات الدوائية وشركاتها الأجنبية التابعة التالية والمملوكة من قبلها والتي تم توحيدها خلال السنة المنتهية في ٣١ ديسمبر ٢٠٠٨ :
 - شركة تبوك الجزائر (" ساس فارما ") ، شركة ذات مسؤولية محدودة قيد التحويل مسجلة في الجزائر .
 - شركة تبوك الدوائية - تركيا ، شركة ذات مسؤولية محدودة مسجلة في تركيا .
- شركة أسترا لمركبات اللدائن المحدودة .
- شركة المصنع العالمي لأنظمة المباني المحدودة .
- شركة مجمع أسترا الصناعي المحدودة للأسمدة والمبيدات الزراعية وشركاتها الأجنبية التابعة التالية والمملوكة بالكامل من قبلها والتي تم توحيدها خلال السنة المنتهية في ٣١ ديسمبر ٢٠٠٨ :
 - شركة أسترا كم السعودية ، شركة ذات مسؤولية محدودة مسجلة في الجزائر .
 - شركة أسترا كم المغرب ، شركة ذات مسؤولية محدودة مسجلة في المغرب .
 - أغييس العالمية المحدودة ، شركة ذات مسؤولية محدودة مسجلة في جزر برتش فيرجن .
 - شركة أسترا كم تركيا ، شركة ذات مسؤولية محدودة مسجلة في تركيا .
- الشركة العربية لصناعة الأغذية والوسائد .

العرف المحاسبي

تعد القوائم المالية الموحدة وفقاً لمبدأ التكلفة التاريخية ، فيما عدا الشركات التابعة غير الموحدة والشركات الزميلة وذلك وفقاً لطريقة حقوق الملكية.

استخدام التقديرات في إعداد القوائم المالية الموحدة

إن إعداد القوائم المالية الموحدة وفقاً للمبادئ المحاسبية المتعارف عليها يتطلب استخدام التقديرات والافتراضات التي قد تؤثر على مبالغ الموجودات والمطلوبات الموحدة وإيضاحاتها المحتملة بتاريخ القوائم المالية الموحدة ، إضافة إلى مبالغ الإيرادات والمصروفات الموحدة خلال تلك السنة . وبالرغم من أن هذه التقديرات مبنية على أفضل المعلومات والأحداث الحالية المتوفرة لدى الإدارة إلا أن النتائج الفعلية النهائية قد تختلف عن هذه التقديرات .

النقد وما في حكمه

يتضمن النقد وما في حكمه ، النقد في الصندوق والارصدة لدى البنوك والمرابحات قصيرة الأجل ذات السيولة العالية التي يمكن تسيلها خلال ثلاثة أشهر أو أقل .

استثمار في سندات التتمية الحكومية السعودية

يظهر الاستثمار في سندات التتمية الحكومية السعودية التي يحتفظ بها لتاريخ استحقاقها على أساس التكلفة المعدلة بمقدار استفاد العالوة أو الخصم . ويتحقق الإيراد وفقاً لأساس الاستحقاق .

تحقق المبيعات والإيرادات

تتحقق المبيعات عند تسليم البضاعة وتقديم الخدمات إلى العملاء وتظهر بالصافي بعد الخصم التجاري أو خصم الكميات .

تتحقق الإيرادات من المشاريع باستخدام طريقة نسبة العمل المنجز عندما تكون هناك إمكانية للوصول إلى تقديرات للنتائج يمكن الاعتماد عليها ، وذلك بالإشارة إلى المرحلة المنجزة من أعمال العقد . وتقاس مرحلة الإنجاز باحتساب نسبة التكاليف المنفقة لتاريخه إلى التكاليف الكلية المقدرة للمشروع .

المصاريف

تتضمن مصاريف البيع والتوزيع والعمومية والإدارية المصاريف المباشرة وغير المباشرة والتي لا تتعلق بشكل مباشر بتكلفة المبيعات و المشاريع / التكاليف المباشرة وفقاً للمعايير المحاسبية المتعارف عليها . ويتم توزيع المصاريف ، إذا دعت الحاجة لذلك ، بين المصاريف العمومية والإدارية ومصاريف البيع والتسويق وتكلفة المبيعات والمشاريع على أساس ثابت .

المخزون

يتم إظهار المخزون بسعر التكلفة أو صافي القيمة المستردة أيهما أقل . ويتم تحديد التكلفة للبضاعة الجاهزة والبضاعة تحت التصنيع باستخدام طريقة متوسط التكلفة المرجح وتتضمن تكلفة المواد والعمالة ونسبة محددة من المصاريف غير المباشرة . كما يتم تقييم جميع أنواع البضاعة الأخرى على أساس التكلفة الوسطية المرجحة .

يتم تكوين مخصص ملاتم للمخزون التالف وبطيء الحركة إذا دعت الحاجة لذلك .

الاستثمارات في الشركات التابعة والزميلة

الشركات التابعة هي تلك الشركات التي تمتلك فيها الشركة استثمار طويل الأجل بنسبة ملكية لا تقل عن ٥٠% من رأس المال أو تلك التي تخضع للسيطرة من قبل الشركة ، والتي يتم معالجتها على أساس توحيد القوائم المالية .

إن الاستثمارات في الشركات التابعة وغير الموحدة والتي تعتبر غير جوهرية بالنسبة للقوائم المالية الموحدة فيتم معالجتها وفقاً لطريقة حقوق الملكية .

إن الشركة الزميلة هي التي تمتلك فيها الشركة استثمار طويل الأجل بنسبة ملكية بين ٢٠% إلى ٥٠% من رأس المال وهناك تأثيراً فعالاً للشركة عليها بموجب طريقة حقوق الملكية بحيث تظهر الاستثمارات بالتكلفة ويتم تعديله بعد ذلك في ضوء التغيير في حصة الشركة في صافي موجودات الشركة المستثمر فيها . إن حصة الشركة في صافي أرباح أو خسائر الشركات الزميلة يتم إدراجها ضمن قائمة الدخل الموحدة .

موجودات غير ملموسة

تتمثل الموجودات غير الملموسة بمصاريف ما قبل التشغيل ورسوم شراء أدلة منتجات و رخص . ويتم إطفاء هذه المصاريف باستخدام طريقة القسط الثابت على مدة ٥ سنوات ابتداءً من الإنتاج التجاري .

شركة مجموعة أسترا الصناعية
(شركة مساهمة سعودية)

إيضاحات حول القوائم المالية الموحدة
للسنة المنتهية في ٣١ ديسمبر ٢٠٠٨

الممتلكات والمنشآت والمعدات

تظهر الممتلكات والمنشآت والمعدات بالكلفة بعد تنزيل الإستهلاكات المتراكمة . تعتبر مصاريف الإصلاح والصيانة مصاريفاً إيرادية ، أما مصاريف التحسينات فتعتبر مصاريف رأسمالية . ويجري احتساب الإستهلاكات عليها على أساس حياتها العملية المقدرة وذلك باستعمال طريقة القسط الثابت . إن نسب الإستهلاك المقدرة للبنود الرئيسية لهذه الموجودات هي :

%	مباني
٣ - ١٠	تحسينات على المأجور
١٠ - ٢٥	آلات ومنشآت ومعدات
٨ - ٢٠	أثاث ومفروشات ومعدات مكتبية
١٠ - ٣٣	سيارات
٢٥	

الانخفاض في قيمة الموجودات

تقوم الشركة بمراجعة دورية للقيم الدفترية للموجودات الملموسة وغير الملموسة للتأكد من وجود أي دليل موضوعي على إنخفاض قيمة هذه الموجودات ، وفي حالة وجود مثل هذا الدليل ، يتم تحديد القيمة المقدرة القابلة للاسترداد لذلك الأصل لتحديد قيمة الخسارة الناتجة عن تدهور قيمة الأصل ، إن وجدت . وفي الحالات التي لا يمكن فيها تقدير القيمة القابلة للاسترداد لذلك الأصل ، تقوم الشركة بتقدير القيمة القابلة للاسترداد للوحدة المدرة للنقدية التي ينتمي إليها ذلك الأصل .

إذا قدرت قيمة الأصل القابلة للاسترداد (أو الوحدة المدرة للنقدية) بأقل من قيمتها الدفترية يتم تخفيض القيمة الدفترية إلى القيمة القابلة للاسترداد (أو الوحدة المدرة للنقدية) . يتم إثبات خسائر الانخفاض في قيمة الأصل كمصروفات فوراً .

وإذا ما تم لاحقاً عكس قيد خسارة الانخفاض في القيمة ، عندئذ يتم زيادة القيمة الدفترية للأصل أو الوحدة المدرة للنقدية إلى القيمة المعدلة القابلة للاسترداد له ، على ألا تزيد القيمة الدفترية التي تمت زيادتها عن القيمة الدفترية التي كان من المفترض تحديدها فيما لو لم يتم إثبات خسارة الانخفاض في قيمة ذلك الأصل أو الوحدة المدرة للنقدية في السنوات السابقة . يتم إثبات عكس قيد خسارة الانخفاض في القيمة كإيرادات فوراً .

الإيجار التشغيلي

يتم قيد دفعات الإيجار التشغيلي كمصروف في قائمة الدخل الموحدة وذلك باستعمال طريقة القسط الثابت على سنة الإيجار التشغيلي.

تحويل العملات الأجنبية

يتم تحويل المعاملات بالعملة الأجنبية إلى الريال السعودي بأسعار التحويل السائدة عند إجراء المعاملة . ويتم تحويل الموجودات والمطلوبات بالعملات الأجنبية كما في تاريخ قائمة المركز المالي الموحدة إلى الريال السعودي بالأسعار السائدة في نهاية السنة . إن المكاسب والخسائر الناتجة عن التسديدات أو تحويل العملات الأجنبية يتم إدراجها ضمن قائمة الدخل الموحدة .

لأغراض توحيد القوائم المالية ، تحول القوائم المالية بالعملات الأجنبية إلى ريات سعودية بأسعار التحويل السائدة بتاريخ قائمة المركز المالي الموحدة وذلك للموجودات والمطلوبات ، وبمتوسط سعر التحويل لكل سنة بالنسبة للإيرادات والمصاريف والأرباح أو الخسائر . تحول عناصر حقوق الملكية فيما عدا الأرباح المبقاة بسعر التحويل السائد عند نشوء كل بند . تدرج التسويات الناتجة عن ترجمة القوائم المالية الموحدة بالعملات الأجنبية ، إذا كانت جوهرية ، في بند مستقل ضمن حقوق المساهمين .

مخصص مكافأة نهاية الخدمة

يتم الاستدراك لمخصص مكافأة نهاية الخدمة في القوائم المالية الموحدة وفقاً لمتطلبات نظام العمل السعودي على أساس السنة التي أمضاها الموظف في الخدمة .

الزكاة وضريبة الدخل

تخضع الشركة لتعليمات مصلحة الزكاة والدخل في المملكة العربية السعودية . يتم الاستدراك للزكاة والضريبة وفقاً لمبدأ الاستحقاق . يتم احتساب مخصص الزكاة وفقاً للوعاء الزكوي ، ويتم احتساب مخصص الضريبة على أساس الربح الصافي المعدل . يجري تسجيل أية فروقات بين المخصص والربط النهائي حين يتم اعتماد الربط النهائي حيث يتم حينئذ إقفال المخصص .

بالنسبة للشركات التابعة خارج المملكة العربية السعودية ، فيتم احتساب مخصص ضريبة الدخل وفقاً للأنظمة واللوائح الضريبية المتبعة في تلك البلدان التي تعمل فيها تلك الشركات ، إن وجدت .

٣ - النقد وما في حكمه

بالريالات السعودية	
٢٠٠٧	٢٠٠٨
٤٢,٦٢٥,٧٨١	٤٩,٠٢٤,٩٣٦
-	٤٧٥,٨٨٠,٣٤٣
٤٢,٦٢٥,٧٨١	٥٢٤,٩٠٥,٢٧٩

نقد في الصندوق ولدى البنوك
مراجعات قصيرة الأجل

شركة مجموعة أسترا الصناعية
(شركة مساهمة سعودية)

إيضاحات حول القوائم المالية الموحدة
للسنة المنتهية في ٣١ ديسمبر ٢٠٠٨

٤ - المدينون ، بالصافي

بالريالات السعودية	
٢٠٠٧	٢٠٠٨
٣٣٨,٧٢٤,١٧٢	٤١٢,٥١٩,٠٢٢
(٦,٦٣٧,٨١٠)	(٨,٣٨٤,٨١٩)
٣٣٢,٠٨٦,٣٦٢	٤٠٤,١٣٤,٢٠٣

مدينون تجاريون
ينزل : مخصص ديون مشكوك في تحصيلها

٥ - المخزون ، بالصافي

بالريالات السعودية	
٢٠٠٧	٢٠٠٨
١٥٣,٥١٣,١٦٢	٢٠٩,٢٦٠,٢٨٩
٨١,٤٦٧,٣٢٠	٩٤,٢٠٦,٠٢٦
٢٨,٣٦٩,٤٥٠	٤٠,٥٦٤,٥٣٤
٢٦,٥٧٥,٠٩١	٢٥,٦٠٢,٩٤٩
١٣,٧٠٨,٩٠٣	١٣,٦١٢,٢٢٢
٣٠٣,٦٣٣,٩٢٦	٣٨٣,٢٤٦,٠٢٠
(٥,٠٠٣,٧٨١)	(٦,١٢٩,٨٦٤)
٢٩٨,٦٣٠,١٤٥	٣٧٧,١١٦,١٥٦

مواد خام وتغليف
بضاعة جاهزة
بضاعة تحت التصنيع
بضاعة بالطريق
قطع غيار ومستهلكات
ينزل : مخصص بضاعة تالفة وبطيئة الحركة

٦ - المصاريف المدفوعة مقدما والموجودات الأخرى

بالريالات السعودية	
٢٠٠٧	٢٠٠٨
١٥,٩١٩,٧٥٧	١٧,٣٠٩,٣٥٨
١٥,٤١٨,٤٧٨	١١,٢٨٤,٣٤٠
٩,٢١٩,٠٥٥	٩,٩٩٠,١١٥
١,٣٩٦,٨٩٧	٨٢٩,١٢٨
١٦,٣٧٥,١٢٤	٦,٤٥٣,٣٥٨
٥٨,٣٢٩,٣١١	٤٥,٨٦٦,٢٩٩

دفعات مقدمة لموردين
مصاريف مدفوعة مقدما
نم موظفين
تأمينات مستردة ومطالبات تأمين
أخرى

شركة مجموعة أسترا الصناعية
(شركة مساهمة سعودية)

إيضاحات حول القوائم المالية الموحدة
للسنة المنتهية في ٣١ ديسمبر ٢٠٠٨

٧ - المعاملات مع جهات ذات علاقة

قامت الشركة وشركاتها التابعة خلال السنة بإجراء معاملات مع عدة جهات ذات علاقة . ان شروط هذه الفواتير والمصاريف تتشابه مع التعاملات التجارية مع الأطراف الخارجيه .

فيما يلي تفاصيل المعاملات الجوهرية مع الجهات ذات العلاقة خلال السنتين المنتهيتين في ٣١ ديسمبر ٢٠٠٨ و ٢٠٠٧ :

بالريالات السعودية		
٢٠٠٧	٢٠٠٨	
٦٩,٦١٢,٣٥٨	٣٣,٦٠٩,٠٣٦	مبيعات

يتكون المطلوب من جهات ذات علاقة كما في ٣١ ديسمبر مما يلي :

بالريالات السعودية		
٢٠٠٧	٢٠٠٨	
٧١,٨٦٢,٣٧٨	١١٦,٣٠٩,٤٠٥	مصنع الكندي - الجزائر
٤,٠٢٤,٧٧١	٤,٧٨٩,١٥٦	شركة استرا الزراعية المحدودة - جمهورية اليمن
-	٤,٥٩٩,٥٠٠	مجموعة منيرسختيان - الأردن
١,٩٠٨,٦٠٠	٨٢٧,٨٩٥	شركة نيوك - الجزائر
٢,٥٧٣,٣٤٩	٦٢١,٣٩١	أخرى
٨٠,٣٦٩,٠٩٨	١٢٧,١٤٧,٣٤٧	

يتكون المطلوب إلى جهات ذات علاقة كما في ٣١ ديسمبر مما يلي :

بالريالات السعودية		
٢٠٠٧	٢٠٠٨	
(٢٠,٨٢٣,٨٦١)	(٣,٥٦٣,٨٨٠)	الشركة العربية للتموين والتجارة (أسترا) - المملكة العربية السعودية
(٢,٨١٨,٤١٠)	(١,٧١٨,٩٧٧)	الشركة المتحدة لصناعة الأدوية - الأردن
(٧١٢,٦٥٦)	(٢,٣٩٣,٧٢٣)	أخرى
(٢٤,٣٥٤,٩٢٧)	(٧,٦٧٦,٥٨٠)	

شركة مجموعة أسترا الصناعية
(شركة مساهمة سعودية)

إيضاحات حول القوائم المالية الموحدة
للسنة المنتهية في ٣١ ديسمبر ٢٠٠٨

٨ - الاستثمارات في شركات تابعة غير موحدة وشركات زميلة :

نسبة الملكية					
٢٠٠٧	٢٠٠٨				
%١٠٠	%١٠٠			شركات تابعة غير موحدة (*) :	
%١٠٠	%١٠٠			شركة تبوك الدوائية - بولندا	
%١٠٠	-			شركة تبوك الدوائية - فرنسا	
				شركة تبوك الدوائية - تركيا	
				شركات زميلة :	
%٤٩	%٤٩			شركة ماسترا الزراعية - جمهورية مصر	
%٤٩	%٤٩			شركة أسترا الزراعية المحدودة - جمهورية اليمن	
٣١ ديسمبر ٢٠٠٨	الحصة في صافي الربح (الخسارة)	توزيعات أرباح / تعديلات	١ يناير ٢٠٠٨	بلد المنشأ	
بالريال السعودي	بالريال السعودي	بالريال السعودي	بالريال السعودي		
٦٤٩,٦١٥	٤٢٥,٤٩٩	-	٢٢٤,١١٦	بولندا	شركة تبوك الدوائية
-	(٣٠٤,٩٣٤)	٢٦٣,٩٣٤	٤١,٠٠٠	فرنسا	شركة تبوك الدوائية
-	-	(١,٨٢٢,٠٥٣)	١,٨٢٢,٠٥٣	تركيا	شركة تبوك الدوائية
١,٣٦٠,١١٣	٣٩٦,١٧٩	(٢٨٥,٥٥٠)	١,٢٤٩,٤٨٤	مصر	شركة ماسترا الزراعية
-	(٢٤,٠٨٧)	٢٤,٠٨٧	-	اليمن	شركة أسترا الزراعية المحدودة
٢,٠٠٩,٧٢٨	٤٩٢,٦٥٧	(١,٨١٩,٥٨٢)	٣,٣٣٦,٦٥٣		

(*) لم يتم توحيد القوائم المالية للشركات التابعة أعلاه وذلك نظراً لأن هذه الشركات غير جوهرية للقوائم المالية الموحدة ككل .

٩ - الموجودات غير الملموسة، بالصادفي

بالريالات السعودية			
٢٠٠٧	٢٠٠٨		
٣٧,٧٧٦,١٤١	١,٠٢٢,٥٧١	مصارييف ما قبل التشغيل	
-	١,١٠٣,٣٠٩	رسوم شراء أئمة منتجات ورخص	
(٣٧,٧٧٦,١٤١)	(٣٧٦,٩١٥)	بفضل: الإطفاءات المتركمة	
-	١,٧٤٨,٩٦٥		

شركة مجموعة أسترا الصناعية
(شركة مساهمة سعودية)

إيضاحات حول القوائم المالية الموحدة
السنة المنتهية في ٣١ ديسمبر ٢٠٠٨

١٠ - الممتلكات والمنشآت والمعدات ، بالصادفي

المجموع	مشاريع تحت التنفيذ	سجلات	معدات مكتوبة	اثاث ومفروشات	معدات والمنشآت	آلات ومعدات	تصنيفات		أراضي	الكلفة
							على المأجور	مباني		
٣٩٦,٨٥٠,٦٨٩	٢٨,٠٤١,١١٧	١٣,٩٩٦,٠٩١	٢٨,٧٦٣,٩٩٧	١٩١,٤٦٩,٨٧٢	١٩١,٤٦٩,٨٧٢	١٩١,٤٦٩,٨٧٢	٥,٧٢٦,٠٩١	١٢٢,١٧٤,٥٢١	٦,٦٧٩,٠٠٠	١ يناير ٢٠٠٨
٢٩,٩٧٠,٩٨٧	(٢٤,١٧٨,٠٤٦)	٣,٢٤١,٢٨٣	٢,٣١٠,٤١٠	٤١,١٦٨,٤٢٣	٤١,١٦٨,٤٢٣	٤١,١٦٨,٤٢٣	١٨٠,١٧٤	٧,٢٤٨,٧٤٣	-	الإضافات والتحويلات
(٥,٦٦٥,٨٢٢)	-	(١,٥١٦,٠٩٩)	-	-	-	-	(١,٦٤٠,٥٢٣)	(١,٥٠٩,٢١٠)	(١,٠٠٠,٠٠٠)	إستبعادات
٤٢١,١٥٥,٨٤٤	٣,٨٦٣,٠٧١	١٥,٧٢١,٢٧٥	٣١,٠٧٤,٤٠٧	٢٣٢,٦٣٨,٢٩٥	٢٣٢,٦٣٨,٢٩٥	٢٣٢,٦٣٨,٢٩٥	٤,٢٦٥,٧٤٢	١٢٧,٩١٤,٠٥٤	٥,٦٧٩,٠٠٠	٣١ ديسمبر ٢٠٠٨
١٨٤,٣٧٩,٠٦٥	-	٩,٩٥٩,٨٥٧	٢٢,٩٦١,٥١٣	١٠٦,٨٠٢,٨١٦	١٠٦,٨٠٢,٨١٦	١٠٦,٨٠٢,٨١٦	٣,٦٨٩,٥٩٠	٤٠,٩٦٥,٢٨٩	-	الإستبعادات المتراكمة
٢١,٧٧١,١١٥	-	١,٩١١,٢٩٥	١,٤٠١,٦٦٥	١٣,٣٣٦,٩٤٥	١٣,٣٣٦,٩٤٥	١٣,٣٣٦,٩٤٥	٥٥٧,٦٢٨	٤,٥٦٣,٥٨٢	-	١ يناير ٢٠٠٨
(٤,٥١٩,٣٢٢)	-	(١,٣٧٨,٣٠٨)	-	-	-	-	(١,٦٤٠,٣٤٢)	(١,٥٠٠,٦٧٢)	-	المحمل للسنة
٢٠١,٦٣٠,٨٥٨	-	١٠,٤٩٢,٨٤٤	٢٤,٣٢٣,١٧٨	١٢٠,١٢٩,٧٦١	١٢٠,١٢٩,٧٦١	١٢٠,١٢٩,٧٦١	٢,٦٠٦,٨٧٦	٤٤,٠٢٨,١٩٩	-	إستبعادات
٢١٩,٥٢٤,٩٨٦	٣,٨٦٣,٠٧١	٥,٢٢٨,٤٣١	٦,٧١١,٢٢٩	١١٢,٤٩٨,٥٢٤	١١٢,٤٩٨,٥٢٤	١١٢,٤٩٨,٥٢٤	١,٦٥٨,٨٦٦	٨٣,٨٨٥,٨٥٥	٥,٦٧٩,٠٠٠	٣١ ديسمبر ٢٠٠٨
٢١٢,٤٧١,٦٢٤	٢٨,٠٤١,١١٧	٤,٠٣٦,٢٢٤	٥,٨٠٢,٤٨٤	٨٤,٦٦٧,٥٠٦	٨٤,٦٦٧,٥٠٦	٨٤,٦٦٧,٥٠٦	٢,٠٣٦,٥٠١	٨١,٢٠٩,٢٣٢	٦,٦٧٩,٠٠٠	٣١ ديسمبر ٢٠٠٧

إن بعض الأراضي اعلاه والبالغة قيمتها الدفترية مبلغ ١,٣١ مليون ريال سعودي مسجلة باسم مساهمين مؤسسين لصالح الشركة . إن الإجراءات النظامية المتعلقة بتحويل ملكية هذه الأراضي باسم الشركة لا تزال قيد التنفيذ .

تتضمن المباني اعلاه مباني مقامة على أرض مستأجرة من جهات حكومية لمدة تتراوح من ١٥ إلى ٢٥ سنة ، إن هذه العقود قابلة للتجديد لفترات إضافية .

تتضمن الممتلكات والمعدات اعلاه بنود مستهلكة بالكامل ما زالت في الخدمة بكلفة إجمالية بلغت ٤٥,٤٠ مليون ريال سعودي كما في ٣١ ديسمبر ٢٠٠٨ (٢٠٠٧ : ٣٣,٠٢ مليون ريال سعودي) .

شركة مجموعة أسترا الصناعية
(شركة مساهمة سعودية)

إيضاحات حول القوائم المالية الموحدة
للسنة المنتهية في ٣١ ديسمبر ٢٠٠٨

١١ - بنوك دائنة

كان لدى الشركات التابعة تسهيلات بنكية على شكل مباحات قصيرة الأجل من بنوك محلية لتمويل متطلبات رأس المال العامل . إن هذه التسهيلات تخضع لعمولة وفقاً للأسعار السائدة في السوق ومضمونة بضمانات مقدمة من المساهمين المؤسسين . تم سداد كافة التسهيلات البنكية القائمة اعلاه خلال عام ٢٠٠٨.

١٢ - المصاريف المستحقة والمطلوبات الأخرى

بالريالات السعودية		
٢٠٠٧	٢٠٠٨	
١٥,٠٤٧,٩١٥	٢١,٤٠٠,٣٤٥	حوافز ومكافآت مستحقة
١٥,٠٧٠,٨٥٦	١٤,٧٩٥,٥٢٠	تكاليف عمليات مستحقة
٨,١٤٢,٨٦٨	١٠,٠٠٨,٧٧٨	عمولة بيع مستحقة
٤,٦١٤,٦٢٢	٦,٠٤٧,٥٥٢	مصاريف مستحقة
٢,٨٤٨,٦٧٠	٣,٩٨٤,٧٢٦	ترويج وأتعاب مهنية وأخرى مستحقة
٥,٦٠٠,٣٣٢	٣,٧٠٧,٦٩٨	دفعات مقدمة من عملاء
٧,٢٧٢,٩٧٩	٢,٨٥٠,٦٩١	مزايا موظفين مستحقة
٥٩٥,٨١٥	١,٧٤٩,٩٧٥	مخصص ضريبة الدخل للشركات التابعة الأجنبية
٤,٧٤٣,٦٣٧	٦,٥٣٨,٨٦٧	أخرى
٦٣,٩٣٧,٦٩٤	٧١,٠٨٤,١٥٢	

١٣ - مخصص الزكاة وضريبة الدخل

إن العناصر الرئيسية لوعاء الزكاة للشركة هي كما يلي :

(بالريالات السعودية)		
٢٠٠٧	٢٠٠٨	
٦٥٦,٣٣٤,٣٤٨	٨٢٧,٥٦٨,٧٧٧	حقوق المساهمين
(١,١٠٠,١٤٧)	٧,٢٨٧,٤١٤	الأرباح (الخسائر) الصافية المعدلة
(٦١٥,٣٤٤,٨٦٧)	(٦٨٦,٦٥٨,٩٢٨)	موجودات غير متداولة
٣٩,٨٨٩,٣٣٤	١٤٨,١٩٧,٢٦٣	وعاء الزكاة

شركة مجموعة أسترا الصناعية
(شركة مساهمة سعودية)

إيضاحات حول القوائم المالية الموحدة
للسنة المنتهية في ٣١ ديسمبر ٢٠٠٨

تم احتساب مخصص الزكاة وضريبة الدخل على أساس القوائم المالية المنفردة لكل من الشركة وشركاتها التابعة . وفيما يلي تفاصيل حركة مخصص الزكاة وضريبة الدخل للشركة وشركاتها التابعة والمحمل على السنة المنتهية في ٣١ ديسمبر ٢٠٠٨ :

بالريالات السعودية		
٢٠٠٧	٢٠٠٨	
٧,٢٣٨,٧٧٢	٢٠,٠٥٢,٨٤٦	الرصيد في بداية السنة
١٨,٤٠٥,٧٤٧	١٨,٣٩٦,٨٤١	المخصص للسنة
(٥,٥٩١,٦٧٣)	(١٩,١١٥,٤٧٨)	المسدد خلال السنة
٢٠,٠٥٢,٨٤٦	١٩,٣٣٤,٢٠٩	الرصيد في نهاية السنة

إن حركة مخصص الزكاة وضريبة الدخل للشركة للسنة المنتهية في ٣١ ديسمبر ٢٠٠٨ هي كما يلي :

بالريالات السعودية			
إجمالي	ضريبة دخل	زكاة	
٨٣٨,٩٧٢	-	٨٣٨,٩٧٢	الرصيد في بداية السنة
٢,٣٨٧,٢٨٧	٢٠٥,٤٥٣	٢,١٨١,٨٣٤	المخصص للسنة
(٧١٩,٤٥٩)	-	(٧١٩,٤٥٩)	المسدد خلال السنة
٢,٥٠٦,٨٠٠	٢٠٥,٤٥٣	٢,٣٠١,٣٤٧	الرصيد في نهاية السنة

إن حركة مخصص الزكاة وضريبة الدخل للشركات التابعة للسنة المنتهية في ٣١ ديسمبر ٢٠٠٨ هي كما يلي :

بالريالات السعودية			
إجمالي	ضريبة دخل	زكاة	
١٩,٢١٣,٨٧٤	٦,٥٤٣,٥٦٧	١٢,٦٧٠,٣٠٧	الرصيد في بداية السنة
١٦,٠٠٩,٥٥٤	٥,٢٣٠,٧١٠	١٠,٧٧٨,٨٤٤	المخصص للسنة
(١٨,٣٩٦,٠١٩)	(٦,٤٧٣,١٦٩)	(١١,٩٢٢,٨٥٠)	المسدد خلال السنة
١٦,٨٢٧,٤٠٩	٥,٣٠١,١٠٨	١١,٥٢٦,٣٠١	الرصيد في نهاية السنة

تم احتساب الزكاة وضريبة الدخل للشركات التابعة للسنة المنتهية في ٣١ ديسمبر ٢٠٠٨ على أساس نسبة ملكية المساهمين النهائية في الشركة ، والمملوكة بنسبة ٨٨,٠٩% من قبل مساهمين سعوديين ونسبة ١١,١١% من قبل مساهمين أجانب .

قامت الشركة وشركاتها التابعة بتقديم القوائم المالية والإقرارات الزكوية / الضريبة لجميع الاعوام السابقة وحتى عام ٢٠٠٧ وحصلت على الشهادات النهائية الخاصة بها والتي ما زالت قيد الدراسة من قبل مصلحة الزكاة والدخل .

فيما يلي آخر ربوطات نهائية زكوية والتي تم استلامها حتى ٣١ ديسمبر ٢٠٠٨ من قبل الشركات التابعة :

الربط الزكوي النهائي لغاية	اسم الشركة التابعة
٢٠٠٢	شركة تبوك للصناعات الدوائية
٢٠٠٢	شركة أسترا للمركبات اللدائن المحدودة
٢٠٠٢	شركة المصنع العالمي لأنظمة المباني المحدودة
٢٠٠٥	شركة مجمع أسترا الصناعي المحدودة للأسمدة والمبيدات الزراعية
٢٠٠٥	الشركة العربية لصناعة الأغذية والوسائد

أنهت الشركات التابعة الأجنبية وضعها الضريبي مع الجهات الحكومية المختصة في بلد المنشأ للسنوات حتى ٣١ ديسمبر ٢٠٠٧ ودفعت الضريبة طبقاً لذلك .

١٤ - الاحتياطي النظامي

تمشيا مع متطلبات نظام الشركات في المملكة العربية السعودية و عقد تأسيس الشركة ، تقوم الشركة بتكوين احتياطي نظامي بنسبة ١٠ بالمئة من الربح الصافي حتى يبلغ هذا الاحتياطي ٥٠ بالمئة من رأس المال . إن هذا الاحتياطي غير قابل للتوزيع كأنصبة أرباح .

١٥ - حقوق الأقلية

كما هو مبين في القوائم المالية الموحدة المرفقة ، ظهر رصيد حقوق الأقلية لإحدى الشركات الأجنبية التابعة ، شركة تبوك الجزائر ("ساس فارما") كرسيد مدين بمبلغ ٢,٨٥ مليون ريال سعودي خلال عام ٢٠٠٧ وذلك لأن العجز المتراكم للشركة الأجنبية التابعة تجاوز رأس مالها . ووفقاً لنظام الشركات للشركة الأجنبية التابعة ، تم عقد إجتماع للشركاء في الشركة الأجنبية التابعة بعد ٣١ ديسمبر ٢٠٠٧ وتقرر دعم الشركة التابعة مالياً والإستمرار بمزاولة نشاط الشركة التابعة الأجنبية وتحمل الخسائر .

إضافة إلى ذلك ، قرر الشركاء في الشركة الأجنبية التابعة اعلاء تحمل الرصيد المدين لحقوق الأقلية في الشركة الأجنبية التابعة والذي يمثل خسائر في حقوق الأقلية في تلك الشركة الأجنبية للسنوات السابقة والبالغة ٢,٨٥ مليون ريال سعودي ، حيث إن إدارة الشركة الأجنبية التابعة تعتقد بأن حقوق الأقلية لن تتحمل حصتها في خسائر الشركة الأجنبية التابعة .

شركة مجموعة أسترا الصناعية
(شركة مساهمة سعودية)

إيضاحات حول القوائم المالية الموحدة
للمسنة المنتهية في ٣١ ديسمبر ٢٠٠٨

١٦ - مصاريف البيع والتوزيع

بالريالات السعودية

٢٠٠٧	٢٠٠٨
٥٨,٣٠٥,٦٣٥	٧٥,٥٣٣,٩٩٢
٣٦,١٤٥,٧٦٦	٤٨,٤٣٨,١٣٤
٦,٢٢٣,٨٥٨	٩,٢٢٨,٢٦٤
٥,٤١٠,٣١٦	٧,٧٩٣,٠٣٥
٤,٠٢٨,٢٦٩	٦,٣٤٨,٨٤٤
٤,٦٥٤,٣١٢	٤,٨٦٥,٦٦٩
١,٣٣٥,٥٥١	١,٦٦٣,٣٧٢
٩٧٦,٥٨٧	١,٤٧٣,١٩٨
٦٦٧,٠١٧	٨٧١,٧٠٧
١,٥٤٤,٤٣٦	٥٧٧,٥٠٠
٥٣١,٨٧١	٥٤٠,٠٠٠
١١٩,٨٣٩	١٦١,٩٢٦
٥,٥٤٠,٠٥٥	٨,١١٨,٨١٠
١٢٥,٤٨٣,٥١٢	١٦٥,٦١٤,٤٥١

رواتب ومكافآت ومزايا أخرى للموظفين
تسويق وإعلان وترويج
توصيل مبيعات
أجور شحن
سفر وتنقلات
عينات طبية
إيجارات
منافع
استهلاكات
مخزون تالف و منتهي الصلاحية
ديون معدومة
صيانة
أخرى

١٧ - المصاريف العمومية والإدارية

بالريالات السعودية

٢٠٠٧	٢٠٠٨
٢٩,٨٠٠,٧٩٥	٣٣,٤٣٦,٨٣١
٣,٢٧٣,٠١٢	٦,٠٣٠,٣٨٧
٢,٧٦٩,٥٢٧	٤,١٨٨,٣٧٦
١,٩٧٢,٤٤٩	٣,٤٩٧,٨٢٠
١,٦٨٤,٧٦٨	٢,٣٣٠,٦٨٠
١,٧٧٢,١٠٥	٢,٠٣٦,٥٧٨
٥٠٤,٣٩١	٧١٨,٩٩٩
١,٠٢٥,٨٥١	٦٨٩,٥٩٦
٥٠٠,٦٧٤	٤٥٩,١٧٤
٣,٤٦٢,٨١٢	٣٧٦,٩١٥
٦٠,٢٨١	٢٦٥,٦١٣
٨,٦٤٠,٧٨٨	١٥,٣٤٨,٨٩٦
٥٥,٤٦٧,٤٥٣	٦٩,٣٧٩,٨٦٥

رواتب ومزايا أخرى للموظفين
أتعاب مهنية واستشارات
سفر وتنقلات
استهلاكات
ديون معدومة
إيجار
منافع
صيانة
إتصالات ومصاريف مكتب
إطفاءات
تبرعات
أخرى

شركة مجموعة أسترا الصناعية
(شركة مساهمة سعودية)

إيضاحات حول القوائم المالية الموحدة
للسنة المنتهية في ٣١ ديسمبر ٢٠٠٨

١٨ - ربحية السهم

تم احتساب ربحية السهم من الاعمال و ربحية السهم من الربح الصافي للسنة بتقسيم الربح من الاعمال والربح الصافي للسنة على المتوسط المرجح لعدد الاسهم القائمة في نهاية السنة . إن عدد الأسهم القائمة كما في ٣١ ديسمبر ٢٠٠٨ بلغ ٧٤,١١٧,٦٤٧ سهم والمتوسط المرجح لهذه الأسهم بلغ ٦٧,١٤٢,٤٦٦ سهم .

١٩ - المطلوبات والإلتزامات المحتملة

يوجد على الشركة ، كما في ٣١ ديسمبر المطلوبات والالتزامات المحتملة التالية :

بالريالات السعودية		
٢٠٠٧	٢٠٠٨	
٤٩,٤٣٣,٧٤٣	٦٦,٣٢٩,٢٧٣	خطابات ضمان
٥٨,٤٧٦,٦٠٧	٢٤,١٨٦,٦٦١	إعتمادات مستندية

لدى إحدى الشركات التابعة نفقات رأسمالية مستقبلية بمبلغ ٣ مليون ريال سعودي كما في ٣١ ديسمبر ٢٠٠٨ (٢٠٠٧ : ٣ مليون ريال سعودي) . إن هذه النفقات الرأسمالية متعلقة بشراء معدات وإنشاء مجمع سكني لموظفي الشركة التابعة .

٢٠ - المعلومات القطاعية

تعمل الشركة وشركاتها التابعة في أربعة قطاعات صناعية منفصلة ، الأدوية والكيماويات المتخصصة والهندسة والإنشاءات وأخرى . إن الأسواق الرئيسية لهذه القطاعات هي في المملكة العربية السعودية و دول الخليج العربي و الشرق الاوسط و شمال افريقيا . وفيما يلي البيانات المالية المختارة لهذه القطاعات :

بالريالات السعودية					
المجموع	الشركة القابضة وأخرى	الهندسة والإنشاءات	الكيماويات المتخصصة	الأدوية	
					السنة المنتهية في ٣١ ديسمبر ٢٠٠٨
					المبيعات و إيرادات المشاريع :
٦٣٢,٣٦٤,٦٩١	٦٩,٥٨٢,٠٤٥	١٣٦,٣٠٩,٨٠٠	١٩٢,٤٣٥,٠٨٩	٢٣٤,٠٣٧,٧٥٧	- محلية
٣٥٨,٦٤٥,٢٣٥	٩١٢,٨٣٣	٨٧,٤٨٣,٠٤٩	١٣٦,٥١٢,٦٩١	١٣٣,٧٣٦,٦٦٢	- تصدير
٩٩١,٠٠٩,٩٢٦	٧٠,٤٩٤,٨٧٨	٢٢٣,٧٩٢,٨٤٩	٣٢٨,٩٤٧,٧٨٠	٣٦٧,٧٧٤,٤١٩	مجموع المبيعات
٤١٩,٣٠٩,٠٠٣	١٩,٦٥٣,٩٤٧	٥٢,٥١٦,٧٩١	١٠٣,٧٥٢,٩٧٣	٢٤٣,٣٨٥,٢٩٢	الربح الإجمالي
١٧٨,٥٣٥,٤٣٠	٢,٧٧١,٠٢٩	٣٩,١٢٨,٣٦١	٥٦,٥٢٣,٦٢٨	٨٠,١١٢,٤١٢	الربح من الأعمال
١٨٥,٧٩١,٨٠٠	١٩,١٢٩,٢٢٢	٣٩,٢٥١,٦٦٤	٥٧,١٧٠,٧١٧	٧٠,٢٤٠,١٩٧	الربح الصافي
٣٧٦,٩١٥	-	-	-	٣٧٦,٩١٥	الإطفاءات
٢١,٧٧١,١١٥	٥٠١,٩٩٨	٣,٦٣٠,٣٣٧	٦,٦٦٠,٧٢٧	١٠,٩٧٨,٠٥٣	الاستهلاكات
٢١٩,٥٢٤,٩٨٦	١٣,٣٧٩,٩٨٥	٣٥,٠٥٦,٤٤٠	٦٢,٩٠٨,٢٨٨	١٠٨,١٨٠,٢٧٣	الممتلكات والمنشآت والمعدات
٢٩,٩٧٠,٩٨٧	٩٦١,٣٠٥	٨,٣٠٤,٠٨٨	٨,٣٦٦,٢٩٩	١٢,٣٣٩,٢٩٥	النفقات الرأسمالية

شركة مجموعة أسترا الصناعية
(شركة مساهمة سعودية)

إيضاحات حول القوائم المالية الموحدة
للسنة المنتهية في ٣١ ديسمبر ٢٠٠٨

بالريالات السعودية					
المجموع	الشركة القابضة		الكيمائيات		
	والأخرى	الهندسة والإنشاءات	المتخصصة	الأدوية	
					للسنة المنتهية في ٣١ ديسمبر ٢٠٠٧
					المبيعات و إيرادات المشاريع :
٦٣٠,٦١٤,٦٧٧	٦١,٣١٠,٨٣٠	١٥٥,٨٣٨,٣١١	١٩٣,٧٤٩,٤٧١	٢١٩,٧١٦,٠٦٥	- محلية
٢١٩,٦٠٧,٩٣٩	-	٩,٥٥٠,٨٠٥	٩٤,٤١٣,١٥٢	١١٥,٦٤٣,٩٨٢	- تصدير
٨٥٠,٢٢٢,٦١٦	٦١,٣١٠,٨٣٠	١٦٥,٣٨٩,١١٦	٢٨٨,١٦٢,٦٢٣	٣٣٥,٣٦٠,٠٤٧	مجموع المبيعات
٣٧٨,١٤٤,٧٦٨	١٦,٢٠٩,٠٩٥	٤٤,٢١٩,٨٠٩	٨٩,٦٤٣,٣٣٦	٢٢٨,٠٧٢,٥٢٨	الربح الإجمالي
١٩٣,٤١٤,٤٠٢	٣,٤٣٩,٨٧٢	٣٢,٦٧٤,٤٨٦	٥٧,٣٦٥,١٨٩	٩٩,٩٣٤,٨٥٥	الربح من الأعمال
١٩٦,٨٧٧,٩٨٨	٨,٥٥٤,٨٢٥	٣٣,٢٠٥,١٢٠	٥٨,٨٢٦,١٧٨	٩٦,٢٩١,٨٦٥	الربح الصافي
٣,٤٦٢,٨١٢	-	-	-	٣,٤٦٢,٨١٢	الإطفاءات
١٩,١٥٣,٩٩٠	٩٨٨,٥٩٣	٣,٤١١,٨٩٠	٤,٧٨٥,٥٢٣	٩,٩٦٧,٩٨٤	الاستهلاكات
٢١٢,٤٧١,٦٢٤	١٤,٩٩٧,١٥١	٣٠,٤١٧,٤٧٨	٦٠,٢٣٧,٩٦٤	١٠٦,٨١٩,٠٣١	الممتلكات والمنشآت والمعدات
٣٧,٢٨٤,٠٢٠	٢,٧٧٢,٧٤٢	١,٧١٢,٦٨٧	١٧,٦٠٩,١٣٣	١٥,١٨٩,٤٥٨	النفقات الرأسمالية

٢١ - الأدوات المالية

القيمة العادلة

تعتبر القيمة العادلة لكل من النقد وما في حكمه والمدينين والمخزون والدائنين التجاريين والموجودات والمطلوبات الأخرى مقاربة للقيمة المسجلة نتيجة لطبيعة فترتها قصيرة الأجل .

مخاطر معدلات العمولة

هي مخاطر متعددة تتعلق بتأثير التغيرات في معدلات العمولة في السوق على قائمة المركز المالي للشركة وتدفقاتها النقدية . وتدير الشركة تدفقها النقدي عن طريق مراقبة التوقيت بين التدفق النقدي المحصل والتدفق النقدي المستخدم . ويتم استثمار الفائض النقدي لزيادة دخل الشركة من العمولة من خلال أرصدة يحتفظ بها كمرابحات قصيرة الأجل . إلا أن مخاطر معدلات العمولة في هذا الخصوص لا تعتبر جوهرية . وعليه لم تستخدم الشركة أي أدوات مالية مشتقة للتخفيف من أثر التعرض لمخاطر تغيرات معدلات العمولة .

مخاطر تغير أسعار الصرف

هي مخاطر التغير في قيمة الأدوات المالية بسبب التغيرات في أسعار صرف العملات الأجنبية . تراقب الإدارة تقلبات أسعار صرف العملات الأجنبية وتعتقد أن الشركة ليست عرضة لمخاطر تغير أسعار الصرف بدرجة كبيرة نظراً لأن العملة الرسمية للشركة هي الريال السعودي وهو العملة الأساسية التي تتعامل بها الشركة وسعره ثابت حالياً وبهامش بسيط مقابل الدولار الأمريكي . كما وتتعامل الشركة بعملات أجنبية أخرى حسب أسعار الصرف السائدة في السوق وبدون استخدام أي أدوات مالية مشتقة للتخفيف من أثر التعرض لمخاطر تغيرات أسعار الصرف .

مخاطر الائتمان

هي مخاطر عدم قدرة الأطراف الأخرى على الوفاء بالتزاماتها تجاه الشركة مما يؤدي إلى تكبد الشركة لخسارة مالية. تتكون الأدوات المالية التي قد تعرض الشركة لمخاطر تركيز المديونية بشكل رئيسي من الأرصدة النقدية وحسابات المدينين . تقوم الشركة بإيداع أرصدها النقدية في عدد من المؤسسات المالية ذات القدرات الائتمانية العالية وتباشر سياسة للحد من حجم أرصدها المودعة في كل مؤسسة مالية. ولا تعتقد الشركة بوجود مخاطر عدم كفاءة كبيرة من هذه المؤسسات المالية . ولا تعتقد الشركة أنها عرضة لمخاطر تركيز المديونية في ما يتعلق بحسابات المدينين نظراً لقاعدة عملائها المتنوعة .

مخاطر السيولة

هي مخاطر تعرض الشركة لصعوبات في الحصول على الأموال اللازمة لمقابلة الالتزامات المرتبطة بالأدوات المالية. تدار السيولة عن طريق التأكد بشكل دوري من توفرها بمقادير كافية لمقابلة أية التزامات مستقبلية. ولا تعتبر الشركة أنها عرضة لمخاطر جوهريّة متعلّقة بالسيولة .

لا تعتبر الشركة أنها عرضة لأي مخاطر هامة نسبياً ذات علاقة بما سبق .

٢٢ - أرقام المقارنة

جرى إعادة تبويب بعض أرقام سنة ٢٠٠٧ لتتفق مع العرض للسنة الحالية .