

تقرير مجلس الإدارة إلى الجمعية العامة
لمساهمي شركة تصنيع مواد التعبئة والتغليف (فيلكو)
عن نتائج أعمالها المنتهية في 2009/12/31م

حضرات السادة المساهمين . السلام عليكم ورحمة الله وبركاته

مقدمة :

يسر مجلس إدارة شركة تصنيع مواد التعبئة والتغليف (فيلكو) أن يرحب بكم في إجتماع الجمعية العمومية ويشكركم على تلبية الدعوة بالحضور كما يسره أن يقدم لكم فيما يلي التقرير المالي السنوي عن نتائج أعمال الشركة وأهم الإنجازات للسنة المنتهية في 31 ديسمبر 2009م والتي تعكس جهود ادارة الشركة في تحقيق التطور المستمر التي تشهده الشركة خلال الأعوام الماضية حيث حققت شركة تصنيع مواد التعبئة والتغليف (فيلكو) اجمالي مبيعات (حوالي 141.665 مليون ريال) بانخفاض وقدره 22% مقارنة بمبيعات العام الماضي ويرجع اسباب ذلك الي انخفاض اسعار المواد الخام عن العام الماضي 2008 بنسبة (54%) اما اجمالي المبيعات بالطن كانت هي الاعلي في تاريخ الشركة باجمالي كمية بلغت (21 الف طن متري) بزيادة قدرها اكثر من 3% مقارنة بمبيعات العام الماضي 2008 . وفيما يلي ملخص لأهم نتائج الأعمال وتقرير مراقب الحسابات وتوصيات مجلس الإدارة لجمعيتكم الموقرة .

أولاً : معلومات عن نشاط الشركة:

تأسست شركة تصنيع مواد التعبئة والتغليف (فيلكو) كشركة مساهمة سعودية بموجب القرار الوزاري رقم (585 / ص) وتاريخ 13 / 11 / 1410هـ ، وتم إعلان تأسيسها بموجب القرار الوزاري رقم (851) بتاريخ 17 / 11 / 1411هـ ويكون المركز الرئيسي للشركة بمدينة الرياض .

. رأس مال الشركة بمبلغ (68.750.000) فقط ثمانية وستون مليون وسبعمائة وخمسون ألف ريال سعودي .
. عدد الأسهم المطروحة للتداول (6.875.000 سهم) فقط ستة ملايين وثمانمائة وخمسة وسبعون ألف سهم .
الشركة رائدة في مجال إنتاج وتسويق الأكياس المنسوجة من مادة البولي بروبيلين والمبطن بأكياس بولي اثلين منخفض الكثافة وغير مبطن للاستخدامات الشاقة .

- استطاعت الشركة خلال التسعة عشر عاماً الماضية من تسويق إنتاج الشركة من الأكياس العملاقة ، الاكياس الصغيرة ، أكياس اسمنت البلاستيكية ،أكياس الحاويات ،أكياس الخضروات، وحشوات الكابلات الكهربائية وخيوط التعليق الزراعية للبيوت المحمية واحبال تربيط البالات الزراعية (المنتجات المبرومة) في داخل وخارج المملكة.

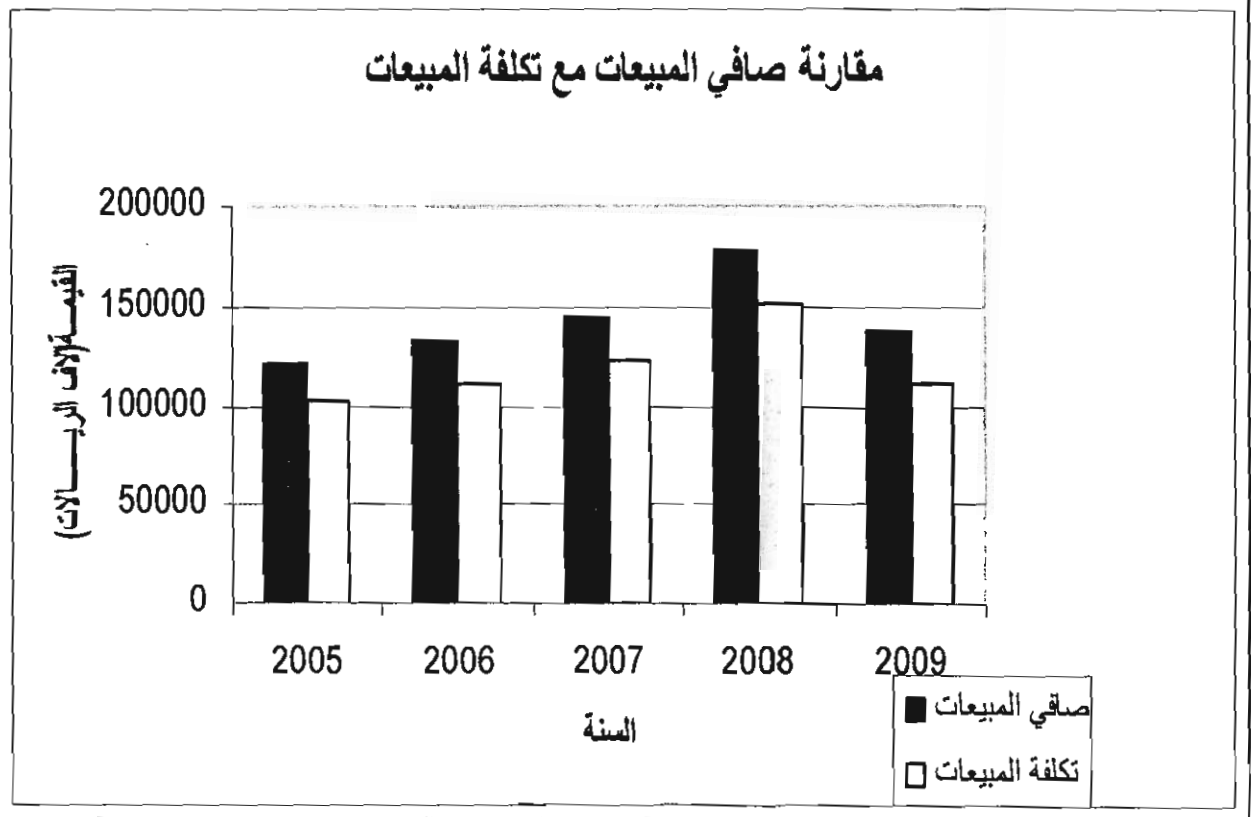
ثانياً : المبيعات والأرباح :

المبيعات الموحدة :

بلغت المبيعات الصافية لشركة تصنيع مواد التبئة والتقليف (فييكو) 138.307 مليون ريال (مائة وثمانية وثلاثون مليون وثلاثمائة وسبعة آلاف ريال) في السنة المالية المنتهية في 31 ديسمبر 2009م مقارنة بمبلغ 177.842 ريال (مائة وسبعة وسبعون مليون وثمانمائة واثنان وأربعمائة الف ريال) لعام 2008م بانخفاض قدره (22%) ومبررات هذا الانخفاض بالقيمة وأهمها انخفاض معدل أسعار المواد الخام في 2008 من 5700 ريال للطن الي 3,700 ريال للطن في عام 2009 اي انخفاض 35% عن عام 2008. لذا لا بد من الاشارة هنا الي اجمالي المبيعات بالكمية أيضا حتي يتضح لكم ان شركة تصنيع مواد التبئة والتقليف (فييكو) تحقق نمو في المبيعات حيث بلغت اجمالي المبيعات بالكمية (الطن) خلال عام 2009 (21047طن) في السنة المالية المنتهية في 31 ديسمبر 2009 مقارنة بكمية (20,367 طن) لعام 2008 بزيادة قدرها (3%) وهذا تأكيد علي ان مستوى مبيعات 2009 بارتفاع و على استمرار جهود الشركة بالمحافظة علي معدلات النمو في المبيعات التي تحققت خلال الأعوام الماضية .

ويوضح الجدول التالي صافي المبيعات مقابل تكلفة المبيعات الموحدة خلال الخمس أعوام الماضية

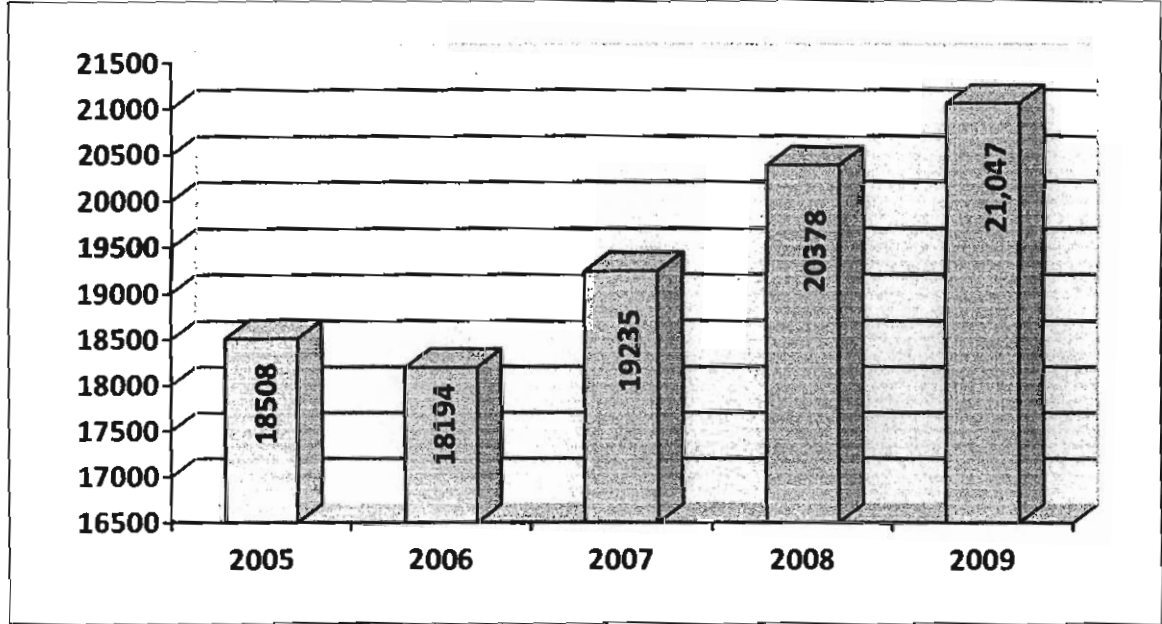
صافي المبيعات	2009	2008	2007	2006	2005
صافي المبيعات	138.307	177.842	145.055	132.332	121.501
تكلفة المبيعات	110.197	150.514	121.975	111.017	102.480



ويتبين من الجدول الموضح اعلاه تحقيق معدلات نمو عالية في المبيعات وكذلك تحقيق معدل نمو تراكمي في المبيعات قدره (21%) خلال خمسة أعوام الماضية .



أما مقارنة المبيعات بالطن فإن الجدول أدناه يوضح نمو المبيعات بالكمية:



ثالثاً ، أداء كل نشاط من حجم أعمال الشركة:

1. نشاط الأكياس العملاقة :

بلغت مبيعات الأكياس العملاقة خلال السنة المنتهية في 2009/12/31م (1.9) مليون كيس مقارنة (2.2) مليون كيس لعام 2008م بانخفاض وقدرة (15 %) ويرجع أسباب الانخفاض التي ضعف الطلب خلال عام 2009 وقد انخفضت المبيعات بالطن المتري بحسب 10 % وذلك بأسباب تأثر السوق المحلي والعالمي من الأزمة المالية التي مرت بها الاقتصاد العالمي والمحلي من خلال عدم قدرة مشاريع صناعات مشتقات البتروكيماوية) ومواد البناء والأغذية وقطاع التعدين من النمو خلال عام 2009 وقد أنضرت شركة تصنيع مواد التعبئة والتغليف (فيبكو) بقدراتها على توفير كافة أنواع الأكياس العملاقة اللازمة في هذه المجالات المتعددة بأعلى مستويات الجودة العالمية التي تساندها العقود طويلة المدى مع كبرى الشركات المحلية والعالمية المتخصصة لسد احتياجاتها من الأكياس العملاقة.

2. نشاط الأكياس الصغيرة :

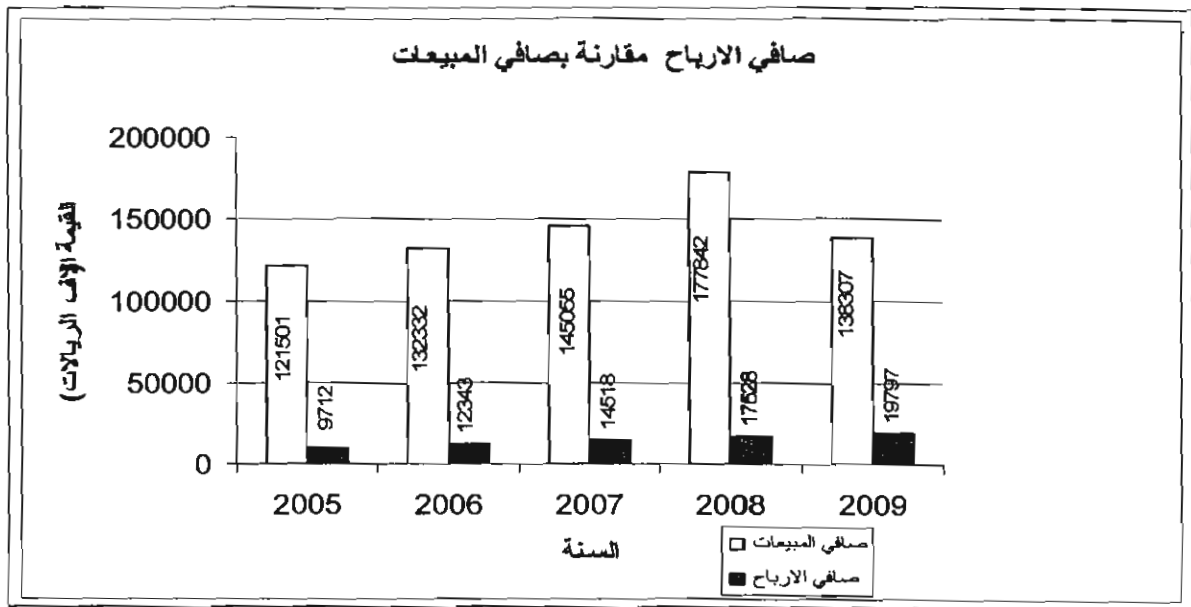
بلغت مبيعات الشركة 68 مليون ريال لعام 2009م مقارنة بمبلغ 85 مليون ريال لعام 2008م بانخفاض وقدرة (20%) وذلك للأسباب ذاتها التي ذكرت سابقاً وهو انخفاض سعر المواد الخام أما على مستوى الكمية بالطن المتري فإن هناك نمو بلغ أكثر من 3% لعام 2009م وهذا دليل على قدرة الشركة على تحقيق أعلى معدلات النمو في المبيعات بفضل تمتعها بالقدرة على تلبية الطلب المحلي خاصة والعالمي على الأكياس الصغيرة سواء للصناعات الغذائية أو الاسمنت وغيره كذلك تطلعت فيبكو على تطوير آلية الإنتاج باستخدام أحدث الأجهزة الفنية والخبرات البشرية العالمية لتصنيع كافة أنواع الأكياس المطلوبة للعملاء والتي تتطلب شروط خاصة في النقل والتخزين وهذا أدى إلى أن أكسب الشركة مكانه راقية في هذة الصناعة وعززت بشهادات تقدير من العملاء. حيث أصبحنا المورد الأول لبعض الصناعات المحلية والدولية. مما يعزز مكانه الريادة لشركة تصنيع مواد التعبئة والتغليف (فيبكو).

3. المنتجات المبرومة:

بلغت مبيعات المنتجات المبرومة وهي (حشوات الكابلات - خيوط التعليق والترتيب الزراعي) خلال السنة المنتهية في 2009/12/31م مبلغ 22 مليون ريال مقارنة بمبلغ 23 مليون ريال لعام 2008م بانخفاض قدره (4%) وذلك للأسباب ذاتها التي ذكرت سابقاً وهو انخفاض سعر المواد الخام أما على مستوى الكمية بالطن المتري فإن هناك نمو بلغ أكثر من (43%) لعام 2009م وتؤكد مستويات مبيعات المنتجات المبرومة التي تحققت لعام 2009م قدرة الشركة على تعزيز مكانتها وثقتها بعملائها من المنتجات المبرومة التي زاد الطلب عليها من خلال تنفيذ عدد من المشاريع للبنية التحتية والمشاريع العقارية ونمو بعض القطاعات الزراعية وقد انضمت شركة تصنيع مواد التعبئة والتغليف (فيكو) بقدراتها على توفير كافة المقاسات اللازمة لصناعة الكابلات والمجالات الأخرى بأعلى مستويات الجودة العالمية التي تساندها ثقة العملاء بشركة تصنيع مواد التعبئة والتغليف (فيكو).

رابعاً: الأرباح الصافية:

بلغت الأرباح الصافية الموحدة لعام 2009م (19,797 مليون ريال) مقارنة بمبلغ (17,528 مليون ريال) لعام 2008م بارتفاع قدره (13%). ويعود سبب الارتفاع إلى صافي الأرباح إلى تحسن أسعار البيع والتوسع بالتصدير وايضاً إلى إيرادات حسميات على مشتريات مواد خام وزيادة كمية المبيعات بالطن خلال عام 2009م بنسبه تمويلته 3% مقارنة بالعام الماضي. صافي الربح (قيمة بالآلاف الريالات)



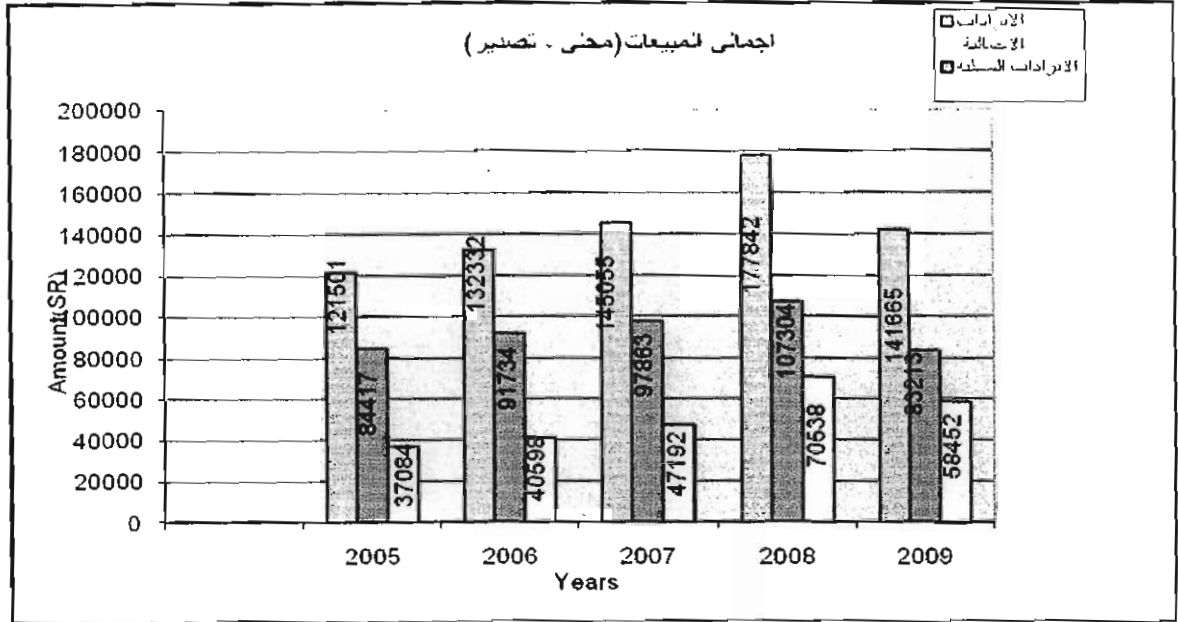
خامساً: ربح (خسارة) السهم بالريال السعودي:

عام 2008
2,55 ريال/سهم

عام 2009
2,88 ريال/سهم

بلغ ربح السهم لعام 2009م مبلغ 2,88 ريال / سهم مقارنة بمبلغ 2,55 ريال / سهم بزيادة قدرها 13%

سادسا : التحليل الجفراي للإيرادات :



سابعا : بيان بالمدفوعات النظامية : تتحقق إيرادات الشركة بشكل اساسي من نشاطاتها داخل المملكة العربية السعودية

فيما يلي بيان بالمدفوعات النظامية لشركة فيكو التي تمت خلال عام 2009م مقارنة بعام 2008م

2009م	(الف ريال سعودي)	2008م
1,296,845	مصاحة الزكاة والدخل	1,478,899
940,000	التأمينات الاجتماعية	878,205

ثامنا : القروض :

الرصيد نهاية 2009م	المسند خلال عام 2009	المبالغ الغير مستلمة	المستلم من القرض	اجمالي القرض المنوح	
16,919,000	800,000	3,581,000	17,719,000	21,300,000	قرض صنوق التنمية الصناعي

المبالغ غير مستلمة ترجع الي عدم شراء بعض المعدات وانه في حال شرائها سوف يتم صرفها.

تاسعا : المخاطر المتوقعة :

تسير الشركة بحمد الله نحو النمو والتوسع في كفافه عملياتها التشغيلية ووفقاً للمعلومات المتوفرة فلا توجد مخاطر متوقعة بمشيئة الله على العمليات التشغيلية للشركة. ماعدا مخاطر توفر العمالة حيث ان هذا النوع من الصناعة يعتمد بشكل رئيسي على العمالة وبما ان المواطن غالباً لا يرغب في مثل هذا النوع من الصناعة لأسباب عدة واهمها المجهود البدني في للاستمرار بمراقبة المعدات أوالنظور من خياطة الاكياس ، وفي حالة عدم توفر تاشيرات العمل من الخارج مما يؤدي الى نقص العمالة وهو ما يؤثر سلبا على العملية الانتاجية وتاخر تسليم الطلبيات للعملاء.

تقرير مجلس الإدارة عن عام 2009



عاشراً، ملخص النتائج المالية


(i) قائمة الدخل (الف ريال سعودي)

2009	2008	2007	2006	2005	البيان
138,307	177,842	145,055	132,332	121,500	صافي المبيعات
(110,197)	(150,514)	(121,957)	(111,017)	(102,480)	تكلفة المبيعات
28,110	27,328	23,098	21,315	19,020	مجمول الربح
(1,897)	(1,995)	(2,225)	(1,829)	(2,525)	مصاريف البيع والتوزيع
(6,157)	(5,924)	(4,654)	(5,144)	(4,486)	المصاريف العمومية والادارية
(303)	(227)	(517)	(84)	(144)	اعباء تمويلية
(85)	(106)	(106)	(642)	(697)	اطفاء مصاريف ما قبل التشغيل
19,668	19,076	15,596	13,616	11,168	صافي ربح الاعمال الرئيسية
(140)	(500)	(520)	(240)	(420)	مخصصات مكونة خلال العام
(265)					خسائر فروقات عملة
25					ارباح غير محققة من استثمارات
2,629	503	610	77	47	الايادات الاخرى
21,917	19,079	15,686	13,453	10,795	صافي الدخل قبل الزكاة
(2,120)	(1,551)	(1,168)	(1,110)	(1,083)	الزكاة الشرعية
19,797	17,528	14,518	12,343	9,712	صافي الدخل بعد الزكاة

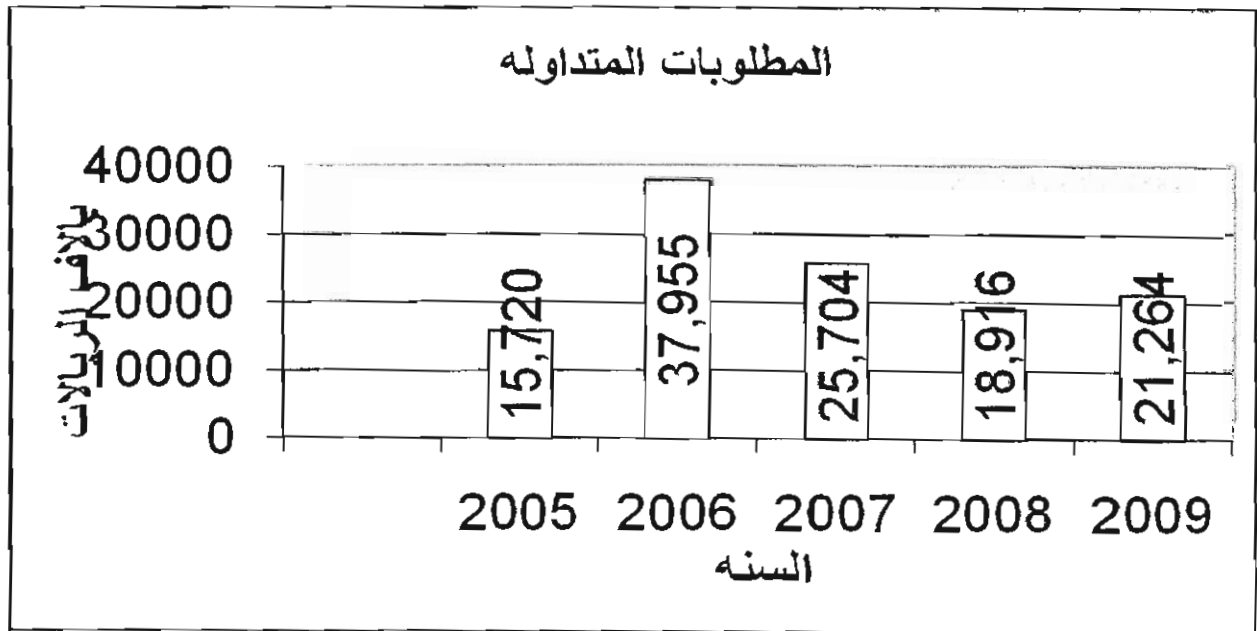
(ب) المركز المالي (الف ريال سعودي)

2009	2008	2007	2006	2005	المركز المالي
106,598	76,348	67,878	63,241	51,720	الموجودات المتداولة
58,427	49,333	53,271	34,987	41,107	صافي الموجودات الثابتة
597	13,138	157	21,283	108	مشروعات تحت التنفيذ
-	85	190	296	938	مصاريف ما قبل التشغيل
1,335					اعباء تمويلية موجلة
166,957	138,904	121,497	119,807	93,873	اجمالي الموجودات
21,264	29,229	25,704	37,955	15,721	المطلوبات المتداولة
19,251	13,343	5,640	2,479	2,874	المطلوبات الاخرى
40,515	42,572	31,344	40,434	18,595	اجمالي المطلوبات
68,750	68,750	68,750	68,750	68,750	راس المال
11,442	27,582	21,403	10,621	6,529	الاحتياطيات والارباح المبقاه
46,250					مبالغ تحت حساب زيادة راس المال
126,441	96,332	90,153	79,372	75,279	اجمالي حقوق المساهمين
166,957	138,904	121,497	119,807	93,873	اجمالي الخصوم وحقوق المساهمين

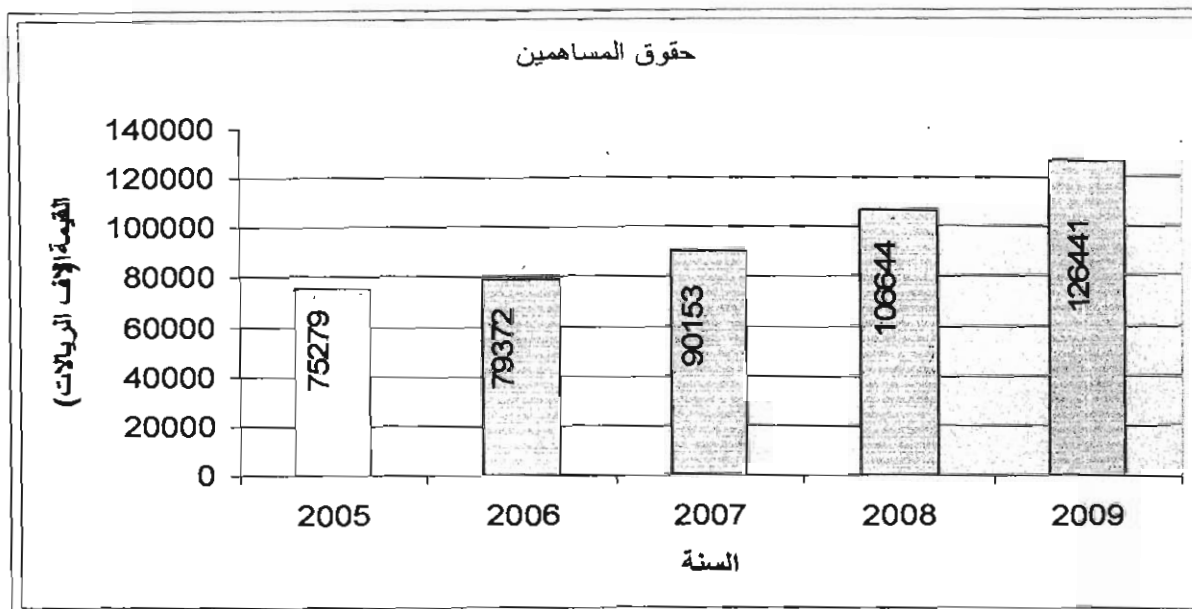
(ج) مجموع الموجودات (القيمة بالآلاف الريالات)



(د) مجموع المطلوبات (القيمة بالآلاف الريالات)



(هـ) مجموع حقوق المساهمين (القيمة بالآلاف الريالات)



ممتلكات ومعدات خاصة

المجموع الفريال	سيارات ووسائل نقل الفريال	أثاث ومعدات مكتبية الفريال	آلات ومعدات الفريال	مباني الفريال	التكلفة
150,605	2,530	5,077	109,393	33,605	الرصيد في 1 يناير 2009م
15,506	662	456	13,793	595	إضافات
626	—	—	—	626	إستبعادات
165,485	3,192	5,533	123,186	33,574	الرصيد في 31 ديسمبر 2009م
101,271	2,035	4,747	80,902	13,587	الرصيد في 1 يناير 2009م
5,871	259	109	4,491	1,012	استهلاك السنة
83	—	—	—	83	إستبعادات
107,059	2,294	4,856	85,393	14,516	الرصيد في 31 ديسمبر 2009م
58,426	898	677	37,793	19,058	كما في 31 ديسمبر 2009م

كما في 31 ديسمبر 2009م تتضمن الممتلكات والآلات والمعدات موجودة مستهلكة بالكامل ولا تزال قيد الاستخدام بتكلفة إجمالي قدرها (101,271) مليون ريال سعودي

حادى عشر: الخطط الإستراتيجية والتوسع في النشاط:

من إنجازات الخطط الإستراتيجية التي وضعها مجلس الإدارة بهدف التوسع في النشاط الرئيسي للشركة فقد شهد عام 2009م تحقيق الاتي :

- أقرت الجمعية العمومية الغير عادية الخامسة المتعقبة بتاريخ 28 / 12 / 2009م بزيادة رأس مال الشركة من (68,750,000) ريال (6,875,000) سهم الي (115,000,000) ريال (11,500,000) سهم وذلك باصدار (4,625,000) سهم بقيمة (46,250,000) مليون ريال عن طريق منح سهم واحد مجاني مقابل كل (1,4864) سهم قائم يملكه المساهمون المقينون بسجل المساهمين بنهاية تداول يوم انعقاد الجمعية العامة غير العادية وان يتم تسديد قيمة الزيادة في رأس المال من بند احتياطي نظامي بمبلغ (10,463,213) ريال ومن بند ارباح مبقاة بمبلغ (27,431,272) ريال ومن بند صافي ربح الفترة بمبلغ (8,355,515) ريال كما في 2009/6/30م. وجاري تعديل السجلات والنظام الاساسي وغيرة ليتوافق مع هذة التعميمات الاخيرة حسب نظام وزارة التجارة والصناعة.

ومن التطورات الاخري داخل الشركة :

1- مشروع توسعة قسم الجامبو (الاكياس العملاقة):

تم البدء بالفكرة مع نهاية عام 2007م بقرار مجلس الإدارة رقم (5) بتاريخ 13/11/2007م لعمل توسعة اضافية لخط انتاج الاكياس العملاقة بمقدار 3000 طن في نفس مصنع الشركة القائم بالمدينة الصناعية الثانية بمدينة الرياض. تم الإنتهاء من توريد وتركيب المعدات مع مطلع عام 2009م ويهدف هذا المشروع إلى زيادة الطاقة الانتاجية وتلبية احتياجات المصانع المحلية والعالمية القائمة أو الاحتياجات المستقبلية من هذا النوع من الاكياس من المتوقع أن يزداد الطلب عليها خلال الأعوام القادمة وذلك لإستكمال مشاريع مصانع البتروكيماويات والاسمنت والتعدين والتي سوف تحتاج إلى كميات متزايدة من الاكياس العملاقة خلال السنوات القادمة .

وبهنا الصند ايضا تم التقديم علي صندوق التنمية الصناعية السعودي لتمويل توسعة المشروع والذي بلغ اجمالي التكلفة 20.600.000 مليون ريال سعودي وتم دمج الصندوق بمبلغ 9,900,000 مليون ريال وذلك بتاريخ 2009/5/12م علي ان يتم سداد القرض خلال خمس سنوات .

2- تقنية المعلومات:

وافق مجلس الإدارة في اجتماعه علي تطوير انظمة التقنية حتي تساعد الشركة علي استقطاب المعلومات في الوقت المناسب .كي تتمكن من اتخاذ القرارات سواء الخاصة بالانتاج او المبيعات او الموارد البشرية والمالية وبذلك تم توقيع اتفاقية مع أحدي الشركات المالية المتخصصة في هذا المجال بقيمة اجمالية بلغت 850,000 الف ريال وبداء التنفيذ اعتباراً من الربع الرابع من عام 2009م علي ان يستكمل خلال 12 شهر من بداية المشروع في 2009/10/3.

اثني عشر: المسؤولية الاجتماعية:

1. تقديم برنامج تدريب صيفي لبعض الطلاب .
2. التعاون مع الجامعات والمعاهد بنظام التدريب التعاوني.

ثالث عشر: الموارد البشرية

واصلت الشركة في تنفيذ برامجها الهادفة في استقطاب الكوادر الوطنية و إحلالها محل العمالة الوافدة الداعية إلى توفير فرص عمل للشباب السعودي، حيث بلغ عدد الموظفين السعوديين المعينين خلال العام المالي 2009م (115) موظف وموظفة في مختلف التخصصات.

كذلك تم إبرام العديد من الاتفاقيات للتوظيف خلال عام 2009 مع الجهات التالية:

التنظيم الوطني للتدريب المشترك.

صندوق تنمية الموارد البشرية.

المعهد العالي للصناعات البلاستيكية.

مكتب العمل بالرياض.

رابع عشر : الحوكمة والتطبيقات المتعلقة بها :

أصدر مجلس هيئة السوق المالية في المملكة العربية السعودية في 1427/10/21 هـ . اللائحة الاستراتيجية لحوكمة الشركات المساهمة وتتضمن هذه اللائحة على القواعد والمعايير المنظمة لأداء الشركات المساهمة وأهمها الشفافية والمساواة وممارسة المساهمين حقوقهم في الحصول على المعلومات التي تؤثر على قراراتهم الاستثمارية وقد قامت الشركة بإعداد السياسات التالية للشركة :

- 1- لائحة مجلس الإدارة 2- لائحة اللجنة التنفيذية
 - 3- لائحة لجنة المراجعة 4- لائحة لجنة الترشيحات والمكافآت
- وتم مراجعة السياسات الموضحة أعلاه وسيتم اعتماد هذه اللوائح من الجمعية العمومية لإقرارها .
أيضا سيتم التصويت على تشكيل لجنة الاستثمار التي تم تشكيلها في الدورة الحالية اعتباراً من 2010/1/1.

خامس عشر:التشكيل الجديد لمجلس الإدارة:

تم تشكيل مجلس الإدارة للدورة السابعة والتي تبدأ أعمالها من 2010/1/1 وحتى 2012/12/31 بناء على اجتماع الجمعية العادية(التاسعة عشر) بتاريخ 2009/11/8 م الموافق 1430/11/20 هـ . والذي تم التصويت باختيار أعضاء المجلس الجدد المرشحين من الجمعية وقد تم تحديد الرئيس واللجان الفرعية حسب الآتي:

(1) مجلس الإدارة

الاسم	المنصب
1 عبدالمحسن بن محمد الصالح	رئيس مجلس الإدارة
2 اديب عبدالرحمن السويلم	عضو مجلس إدارة
3 عباس توفيق البراهيم	عضو مجلس إدارة
4 عبدالمحسن عبدالرحمن السويلم	عضو مجلس إدارة
5 لؤي حسن حمدالله	عضو مجلس إدارة
6 طارق محمد بن سلمة	عضو مجلس إدارة
7 فهد صالح المسبحي	عضو مجلس إدارة

(2) لجنة المراجعة الداخلية:

الاسم	المنصب
1 عطا البيوك	رئيس
2 فهد صالح المسبحي	عضو
3 سليمان أبو تاية	عضو

(2) اللجنة التنفيذية

الاسم	المنصب
1 عبدالمحسن بن محمد الصالح	رئيس
2 اديب عبدالرحمن السويلم	عضو
3 عباس توفيق البراهيم	عضو
4 عبدالعزيز بن عثمان الحميد	سكرتير اللجنة

(3) لجنة الترشيحات والمكافآت:

الاسم	المنصب
1 فهد صالح المسيحي	رئيس
2 عباس توفيق البراهيم	عضو
3 عبدالعزيز بن عثمان الحميد	عضو

(4) لجنة الاستثمار:

الاسم	المنصب
1 عبدالمحسن عبدالرحمن السويلم	رئيس
2 لؤي حسن حمدالله	عضو
3 طارق محمد بن سلمة	عضو
4 عبدالعزيز بن عثمان الحميد	عضو

(5) عبد العزيز بن عثمان الحميد سكرتير مجلس الإدارة

سادس عشر : مشاركة أعضاء مجلس الإدارة في مجالس إدارة الشركات المساهمة الأخرى

الاسم	شركة فيبكو	الشركات الأخرى
عبدالمحسن بن محمد الصالح	رئيس مجلس الإدارة	شركة ملاذ للتأمين - الشركة السعودية للصادرات الصناعية
عبدالرحمن صالح ال الشيخ	عضو مجلس إدارة	شركة الشرقية للتنمية الزراعية
عباس توفيق البراهيم	عضو مجلس إدارة	لا يوجد
احمد عبدالمحسن المحيسن	عضو مجلس إدارة	لا يوجد
اديب عبدالرحمن السويلم	عضو مجلس إدارة	الشركة السعودية لصناعة الورق
عبد الرحمن محمد النهيبان	عضو مجلس إدارة	لا يوجد

تكوين مجلس الإدارة وتصنيف الأعضاء

الاسم	المنصب	(مستقل/ غير مستقل)	(تنفيذي/ غير تنفيذي)
عبدالمحسن بن محمد الصالح	رئيس مجلس الإدارة	مستقل	غير تنفيذي
عبدالرحمن ال الشيخ	عضو مجلس إدارة	مستقل	غير تنفيذي
عباس توفيق البراهيم	عضو مجلس إدارة	مستقل	غير تنفيذي
احمد عبدالمحسن المحيسن	عضو مجلس إدارة	مستقل	غير تنفيذي
اديب عبدالرحمن السويلم	عضو مجلس إدارة	مستقل	غير تنفيذي
عبد الرحمن محمد النهيبان	عضو مجلس إدارة	مستقل	غير تنفيذي

ملكية أعضاء مجلس الادارة في أسهم الشركة :

عدد الاسهم المملوكة في الشركة		اسم العضو
كما في 2008/12/31	كما في 2009/12/31	
3,250	3,250	عبدالمحسن بن محمد الصالح
1,000	1,000	عبدالرحمن صالح ال الشيخ
1,000	1,000	عباس توفيق البراهيم
32,500	25,000	احمد عبدالمحسن المحيسن
1,000	1,000	اديب عبدالرحمن السويلم
1,000	1,000	عبد الرحمن محمد النهييان

اجتماعات مجلس الادارة خلال عام 2009م :

اجتمع مجلس الادارة 5 مرات خلال عام 2009م ويوضح الجدول التالي عدد مرات حضور كل عضو:

عدد مرات الحضور	الاسم
5	عبدالمحسن بن محمد الصالح
4	عبدالرحمن صالح ال الشيخ
4	عباس توفيق البراهيم
0	احمد عبدالمحسن المحيسن
4	اديب عبدالرحمن السويلم (اعتباراً من تاريخ 4 / 2 / 2009)
5	عبد الرحمن محمد النهييان

اجتماعات لجان مجلس الادارة عام 2009م :

اللجنة التنفيذية :

تتكون اللجنة التنفيذية من ثلاثة أعضاء يتم اختيارهم من أعضاء مجلس الادارة ومن المهام الرئيسية للجنة تقديم تقارير دورية لمجلس الادارة للمساعدة في رسم وتطوير وتنفيذ الاهداف الاستراتيجية للشركة واعتماد والتوصية بالقرارات الخاصة بالمشاريع الاستثمارية للشركة وفق توجيهات مجلس الادارة وقد عقدت اللجنة التنفيذية 1 اجتماع خلال عام 2009م

عدد مرات الحضور	الاسم
1	عبدالمحسن بن محمد الصالح
1	عباس توفيق البراهيم
1	اديب عبدالرحمن السويلم

لجنة المراجعة

تتكون لجنة المراجعة من ثلاث أعضاء ومن مهامها الرئيسية الاشراف على إجراءات المراجعة الداخلية للشركة والتحقق من مدى فاعليتها والتوصية بترشيح مراجع الحسابات وكذلك مراجعة والتأكد من صحة القوائم المالية المعتمدة من المحاسب الخارجي ومتابعة سياسات وإجراءات الرقابة الداخلية بالشركة والتأكد من سلامتها . وقد عقدت لجنة المراجعة 6 اجتماعات خلال عام 2009م .

تقرير مجلس الإدارة عن عام 2009



عدد مرات الحضور	الاسم
6	عبدالرحمن صالح ال الشيخ
6	عباس توفيق البراهيم
6	عبدالعزیز العبدالعالي

لجنة الترشيحات والمكافآت :

تتكون لجنة الترشيحات والمكافآت من 3 أعضاء ومن مهامها الرئيسية مساعد مجلس الإدارة في اختيار أعضاء المجلس وإقرار المكافآت وأداء مهامه الارشادية والاشرافيه بكفاءة وفعالية وبالتالي فهي تساعد الشركة في تحقيق اهدافها والنمو الاقتصادي لها.

عدد مرات الحضور	الاسم
3	عباس توفيق البراهيم
3	عبد الرحمن محمد النهييان
3	عبدالعزیز بن عثمان الحميد

المكافأة والتعويضات :

- اوصت لجنة الترشيحات والمكافآت عن عام 2009 ايضا صرف مكافأة بمبلغ 200,000 ريال لكل عضو حضر 3/2 الاجتماعات التي تمت خلال العام 2009 وافر مجلس الإدارة التوصية بموجب محضر مجلس الإدارة رقم (5) تاريخ 2009/11/11.
- لم يتنازل اي من كبار التنفيذيين بالشركة عن اي راتب أو تعويض.
- لا يوجد أي تريبات أو إتفاق تنازل بموجبه أحد مساهمي الشركة عن حقوق في الأرباح.
- لا يوجد أي استثمارات أو احتياطات أخرى تم إنشاؤها لمصلحة موظفي الشركة .

التعويضات والمكافآت لأعضاء مجلس الإدارة وكبار التنفيذيين عن عام 2009

البيان	أعضاء المجلس التنفيذيين	أعضاء المجلس غير التنفيذيين / المستقلين	خمسة من كبار التنفيذيين ممن تلقوا أعلى المكافآت والتعويضات يضاف إليهم العضو المنتدب والمدير المالي إن لم يكونا من ضمنهم
الرواتب والتعويضات	لا يوجد	1,298,604	1,298,604
البدلات	لا يوجد	156,000	377,718
المكافآت الثورية والسنوية	لا يوجد	1,000,000	720,000
الخطط التحفيزية	لا يوجد	—	—
اي تعويضات أو مزايا عينية أخرى تدفع بشكل شهري أو سنوي	لا يوجد	25000	لا يوجد

تعارض مصالح أعضاء مجلس الإدارة وكبار التنفيذيين:

لا توجد لدى الشركة ايه عقود او ايه مصلحة جوهرية لأي من أعضاء مجلس الإدارة او العضو المنتدب او المدير المالي أو كبار التنفيذيين بالشركة أو لأي شخص ذي علاقة بأي منهم .

سابع عشر: العقوبات والجزاءات والقيد الاحتياطي

لا يوجد أي قرارات جزائية علي الشركة من هيئة سوق المال اوغيرة.

ثامن عشر: إقرار الضوابط الداخلية

يقر مجلس الإدارة وإدارة الشركة بأن الضوابط الداخلية بالشركة تعمل بفعالية ويتم الاحتفاظ بسجلات محاسبية مناسبة مع الوثائق المرتبطة بها وقد تم إعداد السياسات والإجراءات لأداء الشركة وتوثيقها وفقاً لمعايير الجودة العالمية وطبقاً لشهادة (ISO 9001,2000) ويتم مراجعة هذه السياسات والإجراءات خلال العام بصفة دورية من قبل مكاتب متخصصة لإدخال التعديلات اللازمة . كما تم إعداد لائحة الشؤون الإدارية والموظفين واعتمادها من مجلس الإدارة . هذا ولاتوجد أية مسائل معلقة تعوق الشركة على الإستمرار ومواصلة نشاطها .

تاسع عشر: سياسة الشركة في توزيع الأرباح

توزيع أرباح الشركة السنوي الصافية الموحدة بعد خصم المصروفات العمومية والتكاليف الأخرى والخصصات بما فيها الزكاة الشرعية والمخصصات والاحتياطات الأخرى كالتالي:

- 1- يجنب 10% من الأرباح الصافية لتكون احتياطي نظامي
- 2- يوزع 5% من رأس المال دفعة أولى للمساهمين
- 3- يخصم من الباقي مكافأة أعضاء مجلس الإدارة وبما لا يتعارض من التعليمات والأنظمة السارية المفعول.
- 4- يجوز توزيع حصة إضافية من الباقي على المساهمين بناء على توصية مجلس الإدارة
- 5- بناء على توصية من مجلس الإدارة يجوز للجمعية العامة تكوين احتياطي إضافي أو احتياطات أخرى بالقدر المناسب الذي يحفظ للشركة مركزها المالي ويكفل لها توزيع أرباح مناسبة وثابتة على مساهميها

عشرون: توصيات مجلس الإدارة

يقترح مجلس الإدارة على جمعيتكم الموقرة على البنود التالية:

أولاً : الموافقة على ما جاء بتقرير مجلس الإدارة لعام 2009م

ثانياً : المصادقة على الميزانية العمومية للشركة للسنة المالية المنتهية 31/12/2009م وهالمة الدخل عن نفس الفترة وتقرير مراجع الحسابات .

ثالثاً : إبراء ذمة أعضاء مجلس الإدارة من أعمالها خلال الفترة المنتهية في 31/12/2009م

رابعاً : الموافقة على إقتراح مجلس الإدارة بعدم توزيع أرباح نقدية لعام 2009م وتوفير السيولة لتمويل مشاريع التوسع في النشاط.

خامساً : الموافقة على اختيار مراقب الحسابات من بين المرشحين من قبل لجنة المراجعة لمراجعة القوائم المالية للعام المالي 2010م والقوائم المالية

الربع سنوية وانتهاء الاقرار الزكوي وتحديد آتباعه .

سادساً : الاطلاع على العقد الاستشاري لأقرارة مع رئيس مجلس الإدارة الأستاذ/ عبدالمحسن بن محمد الصالح .

سابعاً : الاطلاع على نواتج الحوكمة التالية لإقرارها :

- 1- لائحة مجلس الإدارة
- 2- لائحة لجنة المراجعة
- 3- لائحة لجنة الترشيحات والمكافآت
- 4- لائحة اللجنة التنفيذية

ثامناً : الموافقة على تشكيل لجنة الاستثمار.

الخاتمة:

يختتم مجلس الإدارة تقريرة للجمعية العمومية بالتقدم بالشكر الجزيل للسادة المساهمين على تلبية الدعوة بالحدود وعلى الثقة التي أوليتموها للمجلس ولقد كان عام 2009م عاماً مميزاً لشركة تصنيع مواد التعبئة والتغليف . كما نشكر كافة العاملين بالشركة على جهودهم المخلصة للشركة وحرصهم على إستمرار التقدم والازدهار ويأمل مجلس الإدارة إستمرار دعم المساهمين الكرام لإدارة الشركة خلال عام 2010م .

والله الموفق...

مجلس الإدارة



الإخراشي محاسبون ومراجعون قانونيون

١٢ يناير ٢٠١٠

تقرير مراقبي الحسابات

المحترمين

إلى السادة / المساهمين

شركة تصنيع مواد التعبئة والتغليف (فيبكو)

شركة مساهمة سعودية

السلام عليكم ورحمة الله وبركاته،

لقد راجعنا قائمة المركز المالي لشركة تصنيع مواد التعبئة والتغليف (فيبكو) - شركة مساهمة سعودية - كما في ٢١ ديسمبر ٢٠٠٩ وقائمة الدخل وقائمة التدفقات النقدية وقائمة التغيرات في حقوق المساهمين للسنة المنتهية في ذلك التاريخ والإيضاحات من رقم (١) إلى رقم (٢٠) المعتبرة جزءاً من هذه القوائم والمعدة من قبل الشركة وفقاً لنص المادة (١٢٢) من نظام الشركات السعودي والمقدمة لنا مع كافة المعلومات والبيانات التي طلبناها، كانت مراجعتنا وفقاً لمعايير المراجعة واشتملت على فحص السجلات المحاسبية والإجراءات الأخرى التي رأيناها ضرورية لتكوين درجة معقولة من القناعة تمكنا من إبداء الرأي على القوائم المالية.

وفي رأينا ، أن القوائم المالية المذكورة أعلاه ككل :

- تظهر بعدل المركز المالي لشركة تصنيع مواد التعبئة والتغليف (فيبكو) كما في ٢١ ديسمبر ٢٠٠٩ ونتائج أعمالها وتدفقاتها النقدية وقائمة التغيرات في حقوق المساهمين للسنة المنتهية في ذلك التاريخ، في ضوء العرض والإفصاح للمعلومات التي تحتوي عليها القوائم المالية ووفقاً لمعايير المحاسبة الملائمة لظروف الشركة.
- تتفق مع متطلبات نظام الشركات السعودي والنظام الأساسي للشركة فيما يتعلق بإعداد وعرض القوائم المالية.

سليمان محمد الخراشي

محاسب قانوني - ترخيص رقم (٩١)



محاسب قانوني - ترخيص رقم (91)


شركة تصنيع مواد التعبئة والتغليف (فيكو)

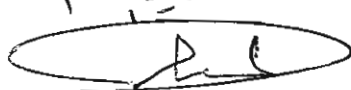
شركة مساهمة سعودية

قائمة المركز المالي

حتى 31 ديسمبر

2008	2009		
			الموجودات
			الموجودات المتداولة:
9,868,642	8,419,732	(إيضاح 3)	نقد بالصندوق ولدى البنوك
8,000,000	4,826,530	(إيضاح 4)	ودائع لدى البنوك
-	38,025,434	(إيضاح 5)	استثمارات في أوراق مالية للتجار
29,600,817	23,514,157	(إيضاح 6)	مديون تجاريون (بالصافي)
21,674,334	26,175,482	(إيضاح 7)	المخزون (بالصافي)
6,484,867	5,636,735	(إيضاح 8)	أرصدة مدينة أخرى
75,628,660	106,598,070		إجمالي الموجودات المتداولة
			الموجودات غير المتداولة:
49,333,204	58,426,707	(إيضاح 9)	صافي الموجودات الثابتة
13,137,827	597,259	(إيضاح 10)	مشروعات تحت التنفيذ
719,315	1,334,681	(إيضاح 11)	أعباء تمويلية مؤجلة
84,660	-		مصاريف ما قبل التشغيل
63,275,006	60,358,647		إجمالي الموجودات غير المتداولة
138,903,666	166,956,717		إجمالي الموجودات
			المطلوبات وحقوق المساهمين
			المطلوبات المتداولة:
800,000	1,000,000	(إيضاح 12)	قرض صندوق التنمية الصناعي (متداول)
3,628,158	4,697,476		دائنون
5,517,130	5,401,183		دائنو توزيعات أرباح
7,419,710	7,791,728	(إيضاح 13)	أرصدة دائنة أخرى
1,551,173	2,374,017	(إيضاح 14)	مخصص الزكاة الشرعية
18,916,171	21,264,404		إجمالي المطلوبات المتداولة
10,600,000	15,919,000	(إيضاح 12)	قرض صندوق التنمية الصناعي (غير متداول)
2,743,010	3,331,908		مخصص مكافأة ترك الخدمة
32,259,181	40,515,312		إجمالي المطلوبات
			حقوق المساهمين:
68,750,000	68,750,000	(إيضاح 1)	رأس المال
-	46,250,000	(إيضاح 15)	مبالغ تحت حساب زيادة رأس المال
10,463,213	1,979,692		إحتياطي نظامي
27,431,272	9,461,713		أرباح مبقاة
106,644,485	126,441,405		إجمالي حقوق المساهمين
138,903,666	166,956,717		إجمالي المطلوبات وحقوق المساهمين

رئيس المجلس


المدير العام


المدير المالي


تقرير مجلس الإدارة عن عام 2009



إن الإيضاحات المرفقة تشكل جزءاً لا يتجزأ من هذه القوائم المالية

شركة تصنيع مواد التعبئة والتغليف (فيكو)
شركة مساهمة سعودية

قائمة الدخل

عن السنة المنتهية في 31 ديسمبر		
2008	2009	
ريال سعودي	ريال سعودي	
177,842,349	138,306,831	المبيعات
(150,514,404)	(110,197,099)	تكلفة المبيعات
27,327,945	28,109,732	مجمّل الربح
(1,994,621)	(1,896,512)	مصاريف البيع والتوزيع (إيضاح 16)
(5,924,563)	(6,157,780)	المصاريف العمومية والإدارية (إيضاح 17)
(227,165)	(302,984)	أعباء تمويلية
(105,589)	(84,660)	إطفاء مصاريف ما قبل التشغيل
19,076,007	19,667,796	صافي ربح الأعمال الرئيسية
(499,721)	(140,000)	مخصصات مكونة خلال العلم (إيضاح 18)
-	(265,414)	خسائر فروق عملة
-	25,434	أرباح غير محققة من أوراق مالية للاتجار
502,732	2,628,793	الإيرادات الأخرى (إيضاح 19)
19,079,018	21,916,609	صافي الدخل قبل الزكاة
(1,551,173)	(2,119,689)	الزكاة
17,527,845	19,796,920	صافي الدخل بعد الزكاة
2.55	2.88	ربحية السهم

إن الإيضاحات المرفقة تشكل جزءاً لا يتجزأ من هذه القوائم المالية

رئيس المجلس

المدير العام


المدير المالي


شركة تصنيع مواد التعبئة والتغليف (فبكو)
شركة مساهمة سعودية


قائمة التدفقات النقدية
الزيادة (النقص) في النقدية

عن السنة المنتهية في 31	
2008	2009
ريال سعودي	ريال سعودي
19,079,018	21,916,609
5,329,291	5,870,730
1,009,644	981,691
240,000	140,000
259,721	-
56,025	-
105,589	84,660
-	134,634
2,324,279	5,946,660
5,285,051	(4,501,148)
(1,038,966)	848,132
(4,663,921)	1,069,318
(1,478,900)	(1,296,845)
(406,968)	(392,793)
1,359,291	372,018
27,459,154	31,173,666
(1,397,595)	(15,506,498)
6,462	542,265
(12,980,457)	12,540,568
-	(750,000)
-	(38,025,434)
(14,371,590)	(41,199,099)
11,400,000	6,319,000
(5,500,000)	(800,000)
(3,737,500)	-
266,667	(115,947)
(236,025)	-
2,193,142	5,403,053
15,280,706	(4,622,380)
2,587,936	17,868,642
17,868,642	13,246,262

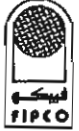
تدفقات نقدية من أنشطة العمليات:
صافي الربح
تعديلات لتسوية صافي الربح لصافي النقدية
النتيجة من (المستخدمة في) أنشطة العمليات:
الاستهلاكات
مخصص مكافأة ترك الخدمة - المكون
مخصص ديون مشكوك في تحصيلها (المكون)
مخصص أصول مستبعدة
المكون على مخصص الزكاة
إطفاء مصاريف ما قبل التشغيل
إطفاء أعباء تمويلية مؤجلة
نقص في المدينون
(زيادة) نقص في المخزون
نقص (زيادة) في أرصدة مدينة أخرى
زيادة (نقص) في الدائنين
المسند من الزكاة الشرعية
مخصص مكافأة ترك الخدمة (المستخدم)
زيادة في أرصدة دائنة أخرى
صافي النقدية الناتجة من أنشطة العمليات
تدفقات نقدية من أنشطة الاستثمار:
إضافات موجودات ثابتة
استبعادات أصول ثابتة (بالصافي)
نقص (زيادة) في مشروعات تحت التنفيذ
أعباء تمويلية مؤجلة
(زيادة) في الاستثمارات
صافي النقدية (المستخدمة في) أنشطة الاستثمار
التدفقات النقدية من أنشطة التمويل:
المستلم من القرض
المسند من القرض
المسند من الأرباح
التغير في دالنو توزيعات أرباح
تسويات سنوات سابقة
صافي النقدية الناتجة من أنشطة التمويل
صافي (النقص) الزيادة في أرصدة النقد
رصيد النقد أول السنة
رصيد النقد نهاية السنة

رئيس المجلس


المدير العام


المدير المالي


تقرير مجلس الإدارة عن عام 2009



شركة تصنيع مواد التهيئة والتظيف (فيكو)
شركة مساهمة سعودية

قائمة التغيرات في حقوق المساهمين

2008	عن السنة 2008	2009	
ريال سعودي		ريال	
68,750,000		68,750,000	رأس المال
-		27,431,272	مبالغ تحت زيادة رأس المال:
-		10,463,213	المحول من الأرباح المبقاة لتغطية زيادة رأس المال
-		8,355,515	المحول من الاحتياطي النظامي لتغطية زيادة رأس المال
-		46,250,000	المحول من أرباح العلم لتغطية زيادة رأس المال
			الرصيد في نهاية السنة
8,710,429		10,463,213	الإحتياطي النظامي:
-		(10,463,213)	الرصيد في بداية السنة
1,752,784		1,979,692	المحول لزيادة رأس المال
10,463,213		1,979,692	المكون من أرباح السنة
			الرصيد في نهاية السنة
12,692,236		27,431,272	الأرباح المبقاة:
-		(27,431,272)	أرباح منورة في بداية السنة
(236,025)		-	المحول لزيادة رأس المال
19,079,018		21,916,609	تسويات سنوات سابقة
(1,551,173)		(2,119,689)	صافي أرباح السنة
(1,752,784)		(1,979,692)	المحول للاحتياطي النظامي
-		(8,355,515)	المحول من أرباح العلم لتغطية زيادة رأس المال
(800,000)		-	مكالمة أعضاء مجلس الإدارة (مقترح توزيعها)
27,431,272		9,461,713	الرصيد نهاية السنة
106,644,485		126,441,405	إجمالي حقوق المساهمين

إن الإيضاحات المرفقة تشكل جزءاً لا يتجزأ من هذه القوائم المالية

رئيس المجلس
[Signature]

المدير العام
[Signature]

المدير المالي
[Signature]

شركة تصنيع مواد التعبئة والتغليف (فيبكو)

إيضاحات حول القوائم المالية

كما في 31 ديسمبر 2009

إيضاح (1) : طبيعة نشاط الشركة :

أ- تأسيس الشركة:

شركة تصنيع مواد التعبئة والتغليف (فيبكو) - تأسست كشركة مساهمة سعودية - بموجب السجل التجاري الصادر من مدينة الرياض تحت رقم (1010084155) بتاريخ 17 شوال 1411 هـ والقرارين الوزاريين رقمي (851،935) في 29 ذو القعدة 1411 هـ يعمل المصنع بموجب الترخيص الصناعي رقم (585/ص) بتاريخ 13 ذو القعدة 1410 هـ المعدل بالقرار الوزاري رقم (955/ص) بتاريخ 6 ذو القعدة 1414 هـ.

ب- نشاط الشركة:

يتمثل نشاط الشركة في إنتاج الأكياس المنسوجة من البولي بروبيلين المبطن بأكياس بولي إيثيلين منخفض الكثافة وغير مبطن للاستخدامات الثقيلة ومواد تعبئة وتغليف المنتجات الصناعية والزراعية المحلية والقيام بتسويقها في داخل وخارج المملكة العربية السعودية.

ج- رأس مال الشركة :

بلغ رأس مال الشركة مبلغ 68.750.000 ثمانية وستون مليون وسبعمئة وخمسون ألف ريال، وطبقاً لقرار هيئة السوق المالية رقم (4-154-2009) بتاريخ 27 مارس 2007م، تم تجزئة القيمة الاسمية للمساهمة بواقع خمسة أسهم لكل سهم اعتباراً من 1 أبريل 2007م، وبالتالي زاد عدد أسهم الشركة من 1.375.000 سهم بقيمة اسمية 50 ريال للمساهمة إلى 6.875.000 سهم بقيمة اسمية 10 ريال للمساهمة.

إيضاح (2) السياسات المحاسبية الهامة:

الأساس المحاسبي:

يتم إعداد القوائم المالية المبينة بالريال السعودي وفقاً للمعايير المحاسبية المتعارف عليها في المملكة العربية السعودية ومبدأ التكلفة التاريخية.

تحقيق المبيعات:

تتحقق المبيعات عند تسليم البضاعة وإصدار الفواتير للعملاء.

المصروفات:

تتكون مصروفات البيع والتوزيع بشكل أساسي من تكاليف بيع وتوزيع منتجات الشركة جميع المصروفات الأخرى الغير متعلقة بالبيع والتوزيع والإنتاج يتم تصنيفها كمصروفات إدارية وعمومية.

المخزون:

يتم تقييم المخزون بسعر التكلفة أو صافي القيمة السوقية أيهما أقل يتم تحديد تكلفة جميع المواد على أساس طريقة المتوسط المرجح، تشمل تكلفة البضاعة الجاهزة وتحت التصنيع على تكلفة المواد والعمالة المباشرة والمصاريف غير المباشرة.

الاستثمارات:

تم قياس الاستثمار في الأوراق المالية للاتجار في قائمة المركز المالي على أساس القيمة العادلة ويتم إثبات المكاسب والخسائر غير المحققة ضمن قائمة الدخل .

مصروفات ما قبل التشغيل:

تشتمل مصروفات ما قبل التشغيل على مصروفات التشغيل التجريبي لماكينات خطوط الإنتاج الجديدة ورواتب الموظفين الذين شاركوا في تجهيز تلك الخطوط، يتم إطفاء هذه المصروفات باستخدام طريقة القسط الثابت على مدى خمس سنوات.

الموجودات الثابتة:

يتم تسجيل الموجودات الثابتة على أساس سعر التكلفة والذي يشمل الإضافات والتحسينات التي تزيد من طاقتها الإنتاجية ومدة الاستفادة منها. وتستهلك الموجودات الثابتة على أساس طريقة القسط الثابت وعلى مدى العمر الإنتاجي المقدر للموجودات الثابتة وفقاً للنسب التالية:

- المباني 3.33%
- الآلات والمعدات 8.5%
- أثاث وتركيبات 10 - 25%
- السيارات 25%

العملات الأجنبية:

يتم تسجيل العمليات بالعملات الأجنبية وفقاً لأسعار الصرف السائدة عند إجراء هذه العمليات ويتم في نهاية السنة تحويل أرصدة الموجودات والمطلوبات وفقاً لأسعار الصرف السائدة في ذلك التاريخ ويسجل الربح أو الخسارة الناتجة عن تحويل العملات الأجنبية ضمن قائمة الدخل.

مكافأة ترك الخدمة:

يتم تكوين مخصص مكافأة ترك الخدمة عن فترات الخدمة المتراكمة حتى تاريخ إعداد القوائم المالية وفقاً لنظام العمل والعمال في المملكة العربية السعودية.

الزكاة الشرعية :

تخضع الشركة للزكاة الشرعية طبقاً لتعليمات مصلحة الزكاة والدخل ويتم تكوين مخصص للزكاة المقدرة.

النقد ومثيله:

تم اعتبار الأرصدة البنكية المتمثلة في ودائع والتي يكون تاريخ استحقاقها خلال ثلاثة شهور أو أقل بمثابة النقد ومثيله.

شركة تصنيع مواد التعبئة والتغليف (فيكو)
إيضاحات حول القوائم المالية
كما في 31 ديسمبر 2009

إيضاح (3): نقد بالصندوق ولدى البنوك:

في 31 ديسمبر		
2008	2009	
ريال سعودي	ريال سعودي	
10,561	4,553	نقد بالصندوق
40,333	79,109	عهد نقدية
9,817,748	8,336,070	بنوك - حسابات جارية
9,868,642	8,419,732	الإجمالي

إيضاح (4): ودائع لدى البنوك:

تتمثل الودائع لدى بنك الرياض في مبلغ **4.826.530** و **8.000.000** ريال لعامي 2009 و 2008 على التوالي وتمثل ودائع قصيرة الأجل.

إيضاح (5): استثمارات في أوراق مالية للتجار:

يمثل رصيد الاستثمار في صندوق المتاجرة بالسلع بالريال لدى بنك الرياض بمبلغ **38.000.000** ريال وتم تقييم الصندوق في 31/12/2009 وبلغت القيمة السوقية للصندوق **38.025.434** ريال وتم إحداث التقييم على قائمة الدخل.



إيضاح (6): المدينون:

في 31 ديسمبر		
2008	2009	
ريال سعودي	ريال سعودي	
31,008,891	25,062,231	عملاء
(1,408,074)	(1,548,074)	مخصص ديون مشكوك في تحصيلها
29,600,817	23,514,157	صافي المدينون

إيضاح (7): المخزون:

في 31 ديسمبر		
2008	2009	
ريال سعودي	ريال سعودي	
5,419,423	5,213,264	مواد خلم
4,723,758	5,111,428	قطع غيار
3,817,495	7,461,046	انتاج تام
6,715,801	7,175,498	انتاج غير تام
1,197,857	1,414,246	مخزون مواد ومستلزمات
21,874,334	26,375,482	الإجمالي
(200,000)	(200,000)	مخصص مخزون راكد
21,674,334	26,175,482	صافي المخزون



إيضاح (8): أرصدة مدينة أخرى:

في 31 ديسمبر		
2008	2009	
ريال سعودي	ريال سعودي	
5,375,804	4,797,026	مدينون مختلفون
646,972	274,674	مصرفات مدفوعة مقدماً
462,091	565,035	نعم عاملين
6,484,867	5,636,735	الإجمالي

تقرير مجلس الإدارة عن عام 2009



شركة تصنيع مواد التجميل والتكثيف (فيبري)
إيضاحات حول القوائم المالية

إيضاح (9): الموجودات الثابتة:

2008	2009	صافي القيمة			مجموع الإهلاك			التكلفة المتبقية		
		ريال سعودي	ريال سعودي	ريال سعودي	ريال سعودي	ريال سعودي	ريال سعودي	ريال سعودي	ريال سعودي	ريال سعودي
20,017,647	19,058,643	14,515,466	83,306	1,011,913	13,586,859	33,574,109	625,571	595,174	33,604,506	المباني
28,490,890	37,792,638	85,393,281	-	4,491,189	80,902,092	123,185,919	-	13,792,937	109,392,982	آلات ومعدات
494,744	898,148	2,293,951	-	258,596	2,035,355	3,192,099	-	662,000	2,530,099	سيارات
329,923	677,278	4,855,638	-	109,032	4,746,606	5,532,916	-	456,387	5,076,529	أثاث ومفروشات
49,333,204	58,426,707	107,058,336	83,306	5,870,730	101,270,912	165,485,043	625,571	15,506,498	150,604,116	الإجمالي

حمل قسط الإهلاك على قائمة الدخل على النحو التالي:

في 31 ديسمبر	
2008	2009
ريال سعودي	ريال سعودي
5,002,722	5,425,739
66,000	66,000
260,569	378,991
5,329,291	5,870,730

تكلفة المباني
مصروف بيع وتوزيع (إيضاح 16)
مصروف صيانة وإدارية (إيضاح 17)
الإجمالي



شركة تصنيع مواد التعبئة والتغليف (فيكو)

إيضاحات حول القوائم المالية

كما في 31 ديسمبر 2009

إيضاح (10): مشروعات تحت التنفيذ:

في 31 ديسمبر		
2008	2009	
ريال سعودي	ريال سعودي	
-	495,912	دفعات للبرنامج المحاسبي الجديد
12,537,774	-	توسعات على خط الجامبو
100,000	100,000	خط الألواح المضلعة البلاستيكية
500,053	-	أعمال بسكن العمال
-	1,347	توسعات على خطوط إنتاج أكياس البلاستيك الصغيرة
13,137,827	597,259	الإجمالي

إيضاح (11): أعباء تمويلية مزجلة:

في 31 ديسمبر		
2008	2009	
ريال سعودي	ريال سعودي	
946,480	1,469,315	أعباء تمويلية قرض صندوق التنمية الصناعي
(227,165)	(134,634)	إطفاء العام
719,315	1,334,681	الصافي

شركة تصنيع مواد التعبئة والتغليف (فبيكو)

إيضاحات حول القوائم المالية

كما في 31 ديسمبر 2009

إيضاح (12): قرض صندوق التنمية الصناعية السعودي:

في 31 ديسمبر		
2008	2009	
ريال سعودي	ريال سعودي	
800,000	1,000,000	الجزء المتداول من القروض
10,600,000	15,919,000	الجزء غير المتداول من القروض
11,400,000	16,919,000	الإجمالي

حصلت الشركة على قرض من صندوق التنمية الصناعي في 26/3/2008 لإضافة وتوسعة بعض خطوط إنتاج الشركة بمبلغ **21.300.000** ريال بضمان أصول الشركة بلغت المبالغ المحصلة من القرض حتى 31/12/2009 مبلغ **17.719.000** ريال على أن يتم سداه على أقساط بداية من عام 2009 وحتى عام 2016.

إيضاح (13): أرصدة دائنة أخرى:

في 31 ديسمبر		
2008	2009	
ريال سعودي	ريال سعودي	
1,095,233	2,871,716	دائنون متنوعون
2,806,292	4,626,520	مصرفات مستحقة
260,000	-	مخصص أصول مستبعدة
2,458,185	293,492	أخرى
6,619,710	7,791,728	الإجمالي



شركة تصنيع مواد التعبئة والتغليف (فيكو)

إيضاحات حول القوائم المالية

كما في 31 ديسمبر 2009

إيضاح (14) : مخصص الزكاة:

احتماب الزكاة :

في 31 ديسمبر		
2008	2009	
ريال سعودي	ريال سعودي	
19,079,018	21,916,609	صافي الربح الدفكري ويعدل بما يلي :
1,509,365	1,121,691	المخصصات المكونة خلال العام
20,588,383	23,038,300	صافي الربح المعدل
108,737,985	126,603,959	بنود مضافة
(67,279,449)	(64,854,709)	بنود مخصومة
62,046,919	84,787,550	وعاء الزكاة
1,551,173	2,119,689	الزكاة المستحقة بواقع 2.5%

وقد كانت حركة مخصص الزكاة كما يلي :

في 31 ديسمبر		
2008	2009	
ريال سعودي	ريال سعودي	
1,422,875	1,551,173	رصيد 1/1
56,025	-	تسويات سنوات سابقة
1,551,173	2,119,689	الزكاة عن السنة
(1,478,900)	(1,296,845)	الزكاة المسددة خلال السنة
1,551,173	2,374,017	رصيد 31/12



شركة تصنيع مواد التعبئة والتغليف (فيكو)

إيضاحات حول القوائم المالية

كما في 31 ديسمبر 2009

إيضاح (15) : مبالغ تحت حساب زيادة رأس المال:

في 31 ديسمبر		
2008	2009	
ريال سعودي	ريال سعودي	
-	27,431,272	المحول من الأرباح المبقاة لتغطية زيادة رأس المال
-	10,463,213	المحول من الاحتياطي النظامي لتغطية زيادة رأس المال
-	8,355,515	المحول من أرباح العام لتغطية زيادة رأس المال
-	46,250,000	الإجمالي

وقد تم زيادة رأس مال الشركة من 68.750.000 ريال إلى 115.000.000 ريال وذلك بمنح سهم واحد مجاني مقابل كل 1.4864 سهم قائم يملكه المساهمون، بموجب موافقة هيئة سوق المال رقم (6037/5) بتاريخ 30/10/1430 هـ الموافق 19/10/2009 وبموافقة الجمعية العمومية غير العادية الخامسة لمساهمي الشركة المنعقدة بتاريخ 11/1/1431 هـ الموافق 28/12/2009. وسوف يتم تعليية رأس المال بعد نشر قرار الجمعية العمومية الغير عادية الخامسة في جريدة ام القرى

إيضاح (16) : مصاريف البيع والتوزيع :

في 31 ديسمبر		
2008	2009	
ريال سعودي	ريال سعودي	
1,185,449	1,016,426	تكلفة العمالة
123,656	80,000	عمولات بيع
89,808	64,823	دعاية و اعلان
188,205	158,929	مصاريف بنكية
54,903	116,456	مصاريف سفر
57,855	81,905	مصاريف الهاتف والبريد
17,500	36,600	مصاريف الكهرباء
66,000	66,000	مصاريف الاستهلاك
211,245	275,373	أخرى
1,994,621	1,896,512	الإجمالي

إيضاح (17) : المصاريف العمومية والإدارية :

في 31 ديسمبر		
2008	2009	
ريال سعودي	ريال سعودي	
3,638,363	3,601,896	تكلفة العمالة
-	788,962	مكافآت موظفين
255,091	259,150	مصاريف رسوم وتصديقات
100,000	153,000	بدل حضور اجتماعات مجلس الإدارة
105,716	75,918	مصاريف وعمولات بنكية
66,385	58,120	مصاريف دعائية وإعلان
88,931	82,588	مصاريف الكهرباء والمياه
75,883	121,757	مصاريف سيارات
42,385	62,837	مصاريف صيانة
19,665	35,064	مصاريف كمبيوتر
21,839	29,782	مصاريف تأمين
26,550	35,247	مصاريف الهاتف والبريد
260,569	378,991	مصاريف الاستهلاك
1,223,186	474,468	أخرى
5,924,563	6,157,780	الإجمالي

شركة تصنيع مواد التعبئة والتغليف (فيكو)

إيضاحات حول القوائم المالية

كما في 31 ديسمبر 2009

إيضاح (18) : مخصصات مكونة خلال العام:



في 31 ديسمبر		
2008	2009	
ريال سعودي	ريال سعودي	
240,000	140,000	مخصص ديون مشكوك في تحصيلها
259,721	-	مخصص أصول مستبعدة
499,721	140,000	الإجمالي

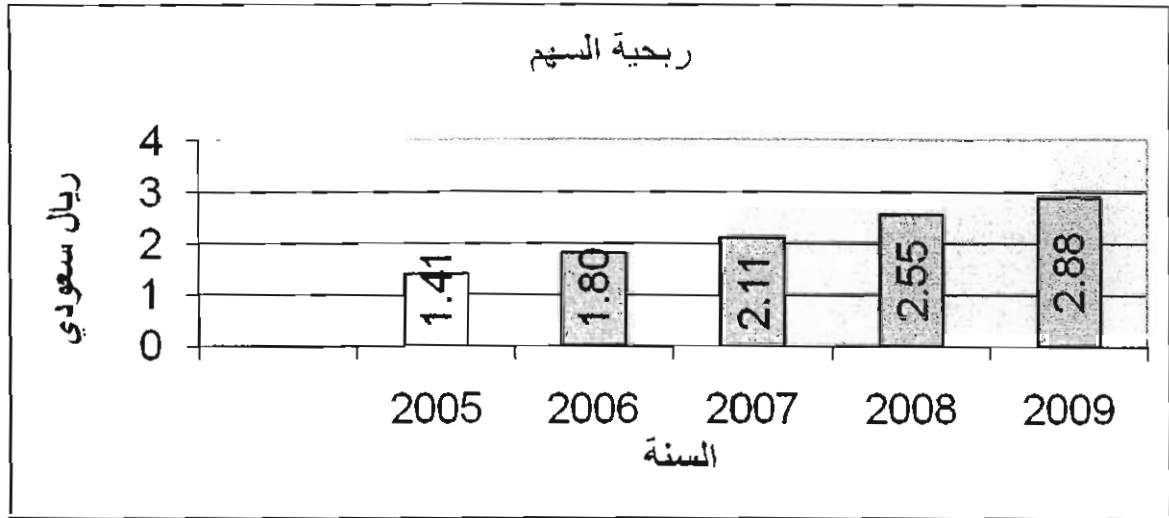
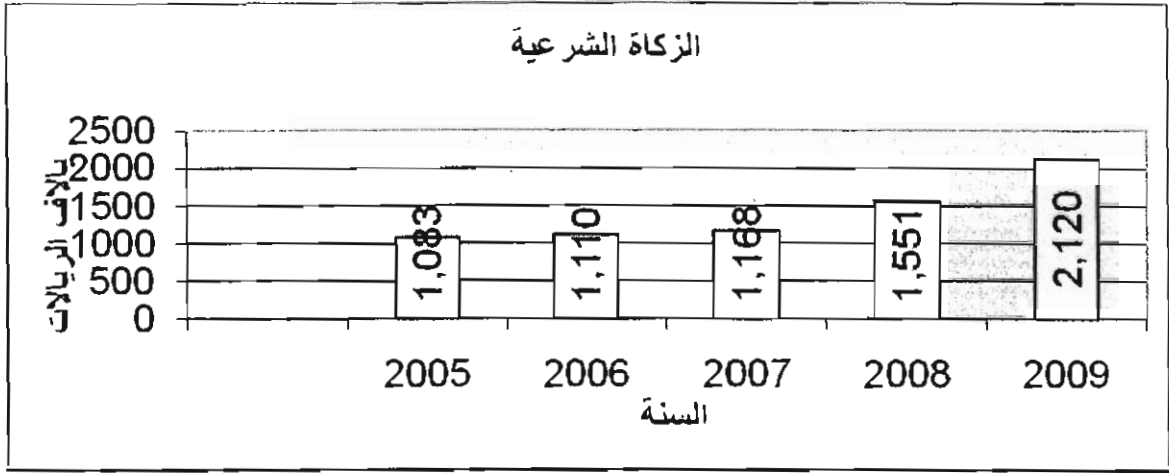
إيضاح (19) : الإيرادات الأخرى:


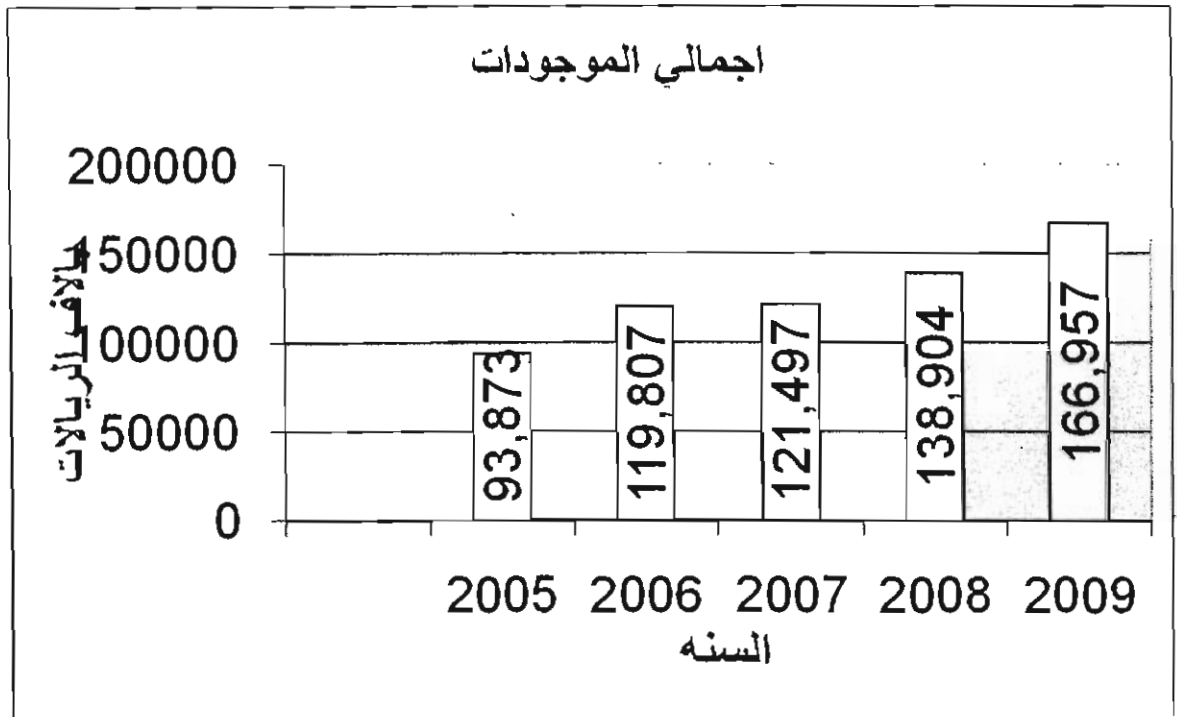
في 31 ديسمبر		
2008	2009	
ريال سعودي	ريال سعودي	
407,549	1,285,407	فروقات خصم سابق
78,659	377,697	إيرادات استثمارات وودائع
16,524	965,689	أخرى
502,732	2,628,793	الإجمالي

إيضاح (20) : إعادة التقييم:

تم إعادة تقييم بعض أرقام سنة المقارنة لتتلائم مع عرض البيانات المالية للعام الحالي.







F I P C O

FILLING & PACKING MATERIALS MFG. CO.

A Saudi Stock Company

Paid Capital : SR. 68,750,000



فـيـبـكـو

شركة تصنيع مواد التعبئة والتغليف

شركة مساهمة سعودية

رأس المال المدفوع: ٦٨.٧٥٠.٠٠٠ ريال

شركة تصنيع مواد التعبئة والتغليف (فيبكو)
(شركة مساهمة سعودية)

القوائم المالية وتقرير مراجعي الحسابات
للسنة المنتهية كما في ٢٠٠٩/١٢/٣١ م

رئيس مجلس الادارة الاستاذ / عبدالمحسن بن محمد الصالح

التوقيع/.....

المدير العام (التنفيذي المفوض) الاستاذ / عبدالعزيز بن عثمان الحميد

التوقيع/.....

المدير المالي / الاستاذ/ شوكت حسن فنون

التوقيع/.....

مدير الحسابات / الاستاذ / عبدالمقصود حامد أدريس

التوقيع/.....



ختم الشركة

شركة تصنيع مواد التعبئة والتغليف (فيبكو)

شركة مساهمة سعودية

القوائم المالية وتقرير مراقب الحسابات

في ٣١ ديسمبر ٢٠٠٩



الخراسي محاسبون ومراجعون قانونيون



عضو في مزارز



ملحق رقم (١)

الخراشي محاسبون ومراجعون قانونيون

١٢ يناير ٢٠١٠

تقرير مراقبي الحسابات

المحترمين

إلى السادة / المساهمين

شركة تصنيع مواد التعبئة والتغليف (فيبكو)

شركة مساهمة سعودية

السلام عليكم ورحمة الله وبركاته،

لقد راجعنا قائمة المركز المالي لشركة تصنيع مواد التعبئة والتغليف (فيبكو) - شركة مساهمة سعودية - كما في ٢١ ديسمبر ٢٠٠٩ وقائمة الدخل وقائمة التدفقات النقدية وقائمة التغيرات في حقوق المساهمين للسنة المنتهية في ذلك التاريخ والإيضاحات من رقم (١) إلى رقم (٢٠) المعتبرة جزءاً من هذه القوائم والمعدة من قبل الشركة وفقاً لنص المادة (١٢٢) من نظام الشركات السعودي والمقدمة لنا مع كافة المعلومات والبيانات التي طلبناها، كانت مراجعتنا وفقاً لمعايير المراجعة واشتملت على فحص السجلات المحاسبية والإجراءات الأخرى التي رأيناها ضرورية لتكوين درجة معقولة من القناعة تمكناً من إبداء الرأي على القوائم المالية.

وفي رأينا، أن القوائم المالية المذكورة أعلاه ككل :

- تظهر بعدل المركز المالي لشركة تصنيع مواد التعبئة والتغليف (فيبكو) كما في ٢١ ديسمبر ٢٠٠٩ ونتائج أعمالها وتدفقاتها النقدية وقائمة التغيرات في حقوق المساهمين للسنة المنتهية في ذلك التاريخ، في ضوء العرض والإفصاح للمعلومات التي تحتوي عليها القوائم المالية ووفقاً لمعايير المحاسبة الملائمة لظروف الشركة.
- تتفق مع متطلبات نظام الشركات السعودي والنظام الأساسي للشركة فيما يتعلق بإعداد وعرض القوائم المالية.

سليمان عبد الله الخراشي

محاسب قانوني، ترخيص رقم (٩١)



صلافة رقم (٢٠)

شركة تصنيع مواد التعبئة والتغليف (سيكو)

شركة مساهمة سعودية

قائمة المركز المالي

في ٣١ ديسمبر

٢٠٠٨	٢٠٠٩		
			الموجودات
			الموجودات المتداولة:
٩,٨٦٨,٦٤٢	٨,٤١٩,٧٣٢	(إيضاح ٣)	تقد بالصندوق ولدى البنوك
٨,٠٠٠,٠٠٠	٤,٨٢٦,٥٣٠	(إيضاح ٤)	ودائع لدى البنوك
-	٣٨,٠٢٥,٤٣٤	(إيضاح ٥)	استثمارات في أوراق مالية للتجارة
٢٩,٦٠٠,٨١٧	٢٣,٥١٤,١٥٧	(إيضاح ٦)	مدينون تجاريون (بالصافي)
٢١,٦٧٤,٣٣٤	٢٦,١٧٥,٤٨٢	(إيضاح ٧)	المخزون (بالصافي)
٦,٤٨٤,٨٦٧	٥,٦٣٦,٧٣٥	(إيضاح ٨)	أرصدة مدينة أخرى
٧٥,٦٢٨,٦٦٠	١٠٦,٥٩٨,٠٧٠		إجمالي الموجودات المتداولة
			الموجودات غير المتداولة:
٤٩,٣٣٣,٢٠٤	٥٨,٤٢٦,٧٠٧	(إيضاح ٩)	صافي الموجودات الثابتة
١٣,١٣٧,٨٢٧	٥٩٧,٢٥٩	(إيضاح ١٠)	مشروعات تحت التنفيذ
٧١٩,٣١٥	١,٣٣٤,٦٨١	(إيضاح ١١)	أعباء تمويلية مؤجلة
٨٤,٦٦٠	-		مصاريف ما قبل التشغيل
٦٣,٢٧٥,٠٠٦	٦٠,٣٥٨,٦٤٧		إجمالي الموجودات غير المتداولة
١٣٨,٩٠٣,٦٦٦	١٦٦,٩٥٦,٧١٧		إجمالي الموجودات
			المطلوبات وحقوق المساهمين
			المطلوبات المتداولة:
٨٠٠,٠٠٠	١,٠٠٠,٠٠٠	(إيضاح ١٢)	قرض صندوق التنمية الصناعي (متداول)
٣,٦٢٨,١٥٨	٤,٦٩٧,٤٧٦		دائنون
٥,٥١٧,١٣٠	٥,٤٠١,١٨٣		دائنو توزيعات أرباح
٧,٤١٩,٧١٠	٧,٧٩١,٧٢٨	(إيضاح ١٣)	أرصدة دائنة أخرى
١,٥٥١,١٧٣	٢,٣٧٤,٠١٧	(إيضاح ١٤)	مخصص الزكاة الشرعية
١٨,٩١٦,١٧١	٢١,٢٦٤,٤٠٤		إجمالي المطلوبات المتداولة
١٠,٦٠٠,٠٠٠	١٥,٩١٩,٠٠٠	(إيضاح ١٢)	قرض صندوق التنمية الصناعي (غير متداول)
٢,٧٤٣,٠١٠	٣,٣٣١,٩٠٨		مخصص مكافأة ترك الخدمة
٣٢,٢٥٩,١٨١	٤٠,٥١٥,٣١٢		إجمالي المطلوبات
			حقوق المساهمين:
٦٨,٧٥٠,٠٠٠	٦٨,٧٥٠,٠٠٠	(إيضاح ١)	رأس المال
-	٤٦,٢٥٠,٠٠٠	(إيضاح ١٥)	مبالغ تحت حساب زيادة رأس المال
١٠,٤٦٣,٢١٣	١,٩٧٩,٦٩٢		إحتياطي نظامي
٢٧,٤٣١,٢٧٢	٩,٤٦١,٧١٣		أرباح مبقاة
١٠٦,٦٤٤,٤٨٥	١٢٦,٤٤١,٤٠٥		إجمالي حقوق المساهمين
١٣٨,٩٠٣,٦٦٦	١٦٦,٩٥٦,٧١٧		إجمالي المطلوبات وحقوق المساهمين



إن الإيضاحات المرفقة تشكل جزءاً لا يتجزأ من هذه القوائم المالية

رئيس المجلس
[Signature]

المدير العام
[Signature]

المدير المالي
[Signature]

شركة تصنيع مواد التعبئة والتغليف (فيكو)

شركة مساهمة سعودية

قائمة الدخل

عن السنة المنتهية في ٣١ ديسمبر		
٢٠٠٨	٢٠٠٩	
ريال سعودي	ريال سعودي	
١٧٧,٨٤٢,٣٤٩	١٣٨,٣٠٦,٨٣١	المبيعات
(١٥٠,٥١٤,٤٠٤)	(١١٠,١٩٧,٠٩٩)	تكلفة المبيعات
٢٧,٣٢٧,٩٤٥	٢٨,١٠٩,٧٣٢	مجمّل الربح
(١,٩٩٤,٦٢١)	(١,٨٩٦,٥١٢)	مصاريف البيع والتوزيع (إيضاح ١٦)
(٥,٩٢٤,٥٦٣)	(٦,١٥٧,٧٨٠)	المصاريف العمومية والإدارية (إيضاح ١٧)
(٢٢٧,١٦٥)	(٣٠٢,٩٨٤)	أعباء تمويلية
(١٠٥,٥٨٩)	(٨٤,٦٦٠)	إطفاء مصاريف ما قبل التشغيل
١٩,٠٧٦,٠٠٧	١٩,٦٦٧,٧٩٦	صافي ربح الأعمال الرئيسية
(٤٩٩,٧٢١)	(١٤٠,٠٠٠)	مخصصات مكونة خلال العام (إيضاح ١٨)
-	(٢٦٥,٤١٤)	خسائر فروق عملة
-	٢٥,٤٣٤	أرباح غير محققة من أوراق مالية للتجار
٥٠٢,٧٣٢	٢,٦٢٨,٧٩٣	الإيرادات الأخرى (إيضاح ١٩)
١٩,٠٧٩,٠١٨	٢١,٩١٦,٦٠٩	صافي الدخل قبل الزكاة
(١,٥٥١,١٧٣)	(٢,١١٩,٦٨٩)	الزكاة
١٧,٥٢٧,٨٤٥	١٩,٧٩٦,٩٢٠	صافي الدخل بعد الزكاة
٢,٥٥	٢,٨٨	ربحية السهم



إن الإيضاحات المرفقة تشكل جزءاً لا يتجزأ من هذه القوائم المالية

رئيس المجلس
[Signature]

المدير العام
[Signature]

المدير المالي
[Signature]

شركة تصنيع مواد التعبئة والتغليف (فيكو)

شركة مساهمة سعودية

قائمة التدفقات النقدية

الزيادة (النقص) في النقدية

عن السنة المنتهية في ٣١ ديسمبر	
٢٠٠٨	٢٠٠٩
ريال سعودي	ريال سعودي
	تدفقات نقدية من أنشطة العمليات:
١٩,٠٧٩,٠١٨	٢١,٩١٦,٦٠٩
	صافي الربح
	تعديلات لتسوية صافي الربح لصافي النقدية
	الناتجة من (المستخدمة في) أنشطة العمليات:
٥,٣٢٩,٢٩١	٥,٨٧٠,٧٣٠
١,٠٠٩,٦٤٤	٩٨١,٦٩١
٢٤٠,٠٠٠	١٤٠,٠٠٠
٢٥٩,٧٢١	-
٥٦,٠٢٥	-
١٠٥,٥٨٩	٨٤,٦٦٠
-	١٣٤,٦٣٤
٢,٣٢٤,٢٧٩	٥,٩٤٦,٦٦٠
٥,٢٨٥,٠٥١	(٤,٥٠١,١٤٨)
(١,٠٣٨,٩٦٦)	٨٤٨,١٣٢
(٤,٦٦٣,٩٢١)	١,٠٦٩,٣١٨
(١,٤٧٨,٩٠٠)	(١,٢٩٦,٨٤٥)
(٤٠٦,٩٦٨)	(٣٩٢,٧٩٣)
١,٣٥٩,٢٩١	٣٧٢,٠١٨
٢٧,٤٥٩,١٥٤	٣١,١٧٣,٦٦٦
	تدفقات نقدية من أنشطة الاستثمار:
(١,٣٩٧,٥٩٥)	(١٥,٥٠٦,٤٩٨)
٦,٤٦٢	٥٤٢,٢٦٥
(١٢,٩٨٠,٤٥٧)	١٢,٥٤٠,٥٦٨
-	(٧٥٠,٠٠٠)
-	(٣٨,٠٢٥,٤٣٤)
(١٤,٣٧١,٥٩٠)	(٤١,١٩٩,٠٩٩)
	التدفقات النقدية من أنشطة التمويل:
١١,٤٠٠,٠٠٠	٦,٣١٩,٠٠٠
(٥,٥٠٠,٠٠٠)	(٨٠٠,٠٠٠)
(٣,٧٣٧,٥٠٠)	-
٢٦٦,٦٦٧	(١١٥,٩٤٧)
(٢٣٦,٠٢٥)	-
٢,١٩٣,١٤٢	٥,٤٠٣,٠٥٣
١٥,٢٨٠,٧٠٦	(٤,٦٢٢,٣٨٠)
٢,٥٨٧,٩٣٦	١٧,٨٦٨,٦٤٢
١٧,٨٦٨,٦٤٢	١٣,٢٤٦,٢٦٢



إن الإيضاحات المرفقة تشكل جزءاً لا يتجزأ من هذه القوائم المالية

المدير العام

المدير المالي

رئيس المجلس

شركة تصنيع مواد التعبئة والتغليف (فيكو)

شركة مساهمة سعودية

قائمة التغيرات في حقوق المساهمين

عن السنة المنتهية في ٣١ ديسمبر		
٢٠٠٨	٢٠٠٩	
ريال سعودي	ريال سعودي	
٦٨,٧٥٠,٠٠٠	٦٨,٧٥٠,٠٠٠	رأس المال
		مبالغ تحت زيادة رأس المال:
-	٢٧,٤٣١,٢٧٢	المحول من الأرباح المبقاة لتغطية زيادة رأس المال
-	١٠,٤٦٣,٢١٣	المحول من الاحتياطي النظامي لتغطية زيادة رأس المال
-	٨,٣٥٥,٥١٥	المحول من أرباح العام لتغطية زيادة رأس المال
-	٤٦,٢٥٠,٠٠٠	الرصيد في نهاية السنة
		الإحتياطي النظامي:
٨,٧١٠,٤٢٩	١٠,٤٦٣,٢١٣	الرصيد في بداية السنة
-	(١٠,٤٦٣,٢١٣)	المحول لزيادة رأس المال
١,٧٥٢,٧٨٤	١,٩٧٩,٦٩٢	المكون من أرباح السنة
١٠,٤٦٣,٢١٣	١,٩٧٩,٦٩٢	الرصيد في نهاية السنة
		الأرباح المبقاة:
١٢,٦٩٢,٢٣٦	٢٧,٤٣١,٢٧٢	أرباح مدورة في بداية السنة
-	(٢٧,٤٣١,٢٧٢)	المحول لزيادة رأس المال
(٢٣٦,٠٢٥)	-	تسويات سنوات سابقة
١٩,٠٧٩,٠١٨	٢١,٩١٦,٦٠٩	صافي أرباح السنة
(١,٥٥١,١٧٣)	(٢,١١٩,٦٨٩)	الزكاة عن السنة
(١,٧٥٢,٧٨٤)	(١,٩٧٩,٦٩٢)	المحول للاحتياطي النظامي
-	(٨,٣٥٥,٥١٥)	المحول من أرباح العام لتغطية زيادة رأس المال
(٨٠٠,٠٠٠)	-	مكافأة أعضاء مجلس الإدارة (مقترح توزيعها)
٢٧,٤٣١,٢٧٢	٩,٤٦١,٧١٣	الرصيد نهاية السنة
١٠٦,٦٤٤,٤٨٥	١٢٦,٤٤١,٤٠٥	إجمالي حقوق المساهمين



إن الإيضاحات المرفقة تشكل جزءاً لا يتجزأ من هذه القوائم المالية

رئيس المجلس

المدير العام

المدير المالي

إيضاح (١) : طبيعة نشاط الشركة :

أ - تأسيس الشركة :

شركة تصنيع مواد التعبئة والتغليف (فيبكو) . تأسست كشركة مساهمة سعودية . بموجب السجل التجاري الصادر من مدينة الرياض تحت رقم (١٠١٠٠٨٤١٥٥) بتاريخ ١٧ شوال ١٤١١هـ، والقرارين الوزاريين رقمي (٩٣٥، ٨٥١) في ٢٩ ذو القعدة ١٤١١هـ، يعمل المصنع بموجب الترخيص الصناعي رقم (٥٨٥/ص) بتاريخ ١٣ ذو القعدة ١٤١٠هـ المعدل بالقرار الوزاري رقم (٩٥٥/ص) بتاريخ ٦ ذو القعدة ١٤١٤هـ.

ب - نشاط الشركة :

يتمثل نشاط الشركة في إنتاج الأكياس المنسوجة من البولي بروبيلين المبطن بأكياس بولي إثيلين منخفض الكثافة وغير مبطن للاستخدامات الثقيلة ومواد تعبئة وتغليف المنتجات الصناعية والزراعية المحلية والقيام بتسويقها في داخل وخارج المملكة العربية السعودية.

ج - رأس مال الشركة :

بلغ رأس مال الشركة مبلغ ٦٨,٧٥٠,٠٠٠ ثمانية وستون مليون وسبعمائة وخمسون ألف ريال، وطبقا لقرار هيئة السوق المالية رقم (٤. ١٥٤. ٢٠٠٩) بتاريخ ٢٧ مارس ٢٠٠٧م، تم تجزئة القيمة الاسمية للسهم بواقع خمسة أسهم لكل سهم اعتبارا من ١ أبريل ٢٠٠٧م، وبالتالي زاد عدد أسهم الشركة من ١,٣٧٥,٠٠٠ سهم بقيمة اسمية ٥٠ ريال للسهم إلى ٦,٨٧٥,٠٠٠ سهم بقيمة اسمية ١٠ ريال للسهم.

إيضاح (٢) السياسات المحاسبية الهامة :

الأساس المحاسبي :

يتم إعداد القوائم المالية المبينة بالريال السعودي وفقا للمعايير المحاسبية المتعارف عليها في المملكة العربية السعودية ومبدأ التكلفة التاريخية.

تحقيق المبيعات:

تتحقق المبيعات عند تسليم البضاعة وإصدار الفواتير للعملاء.

المصروفات:

تتكون مصروفات البيع والتوزيع بشكل أساسي من تكاليف بيع وتوزيع منتجات الشركة جميع المصروفات الأخرى الغير متعلقة بالبيع والتوزيع والإنتاج يتم تصنيفها كمصروفات إدارية وعمومية.

المخزون:

يتم تقييم المخزون بسعر التكلفة أو صافى القيمة السوقية أيهما أقل يتم تحديد تكلفة جميع المواد على أساس طريقة المتوسط المرجح، تشمل تكلفة البضاعة الجاهزة وتحت التصنيع على تكلفة المواد والعمالة المباشرة والمصاريف غير المباشرة.

الاستثمارات:

تم قياس الاستثمار في الأوراق المالية للتجار في قائمة المركز المالي على أساس القيمة العادلة ويتم إثبات المكاسب والخسائر غير المحققة ضمن قائمة الدخل .

مصروفات ما قبل التشغيل:

تشتمل مصروفات ما قبل التشغيل على مصروفات التشغيل التجريبي لماكينات خطوط الإنتاج الجديدة ورواتب الموظفين الذين شاركوا في تجهيز تلك الخطوط، يتم إطفاء هذه المصروفات باستخدام طريقة القسط الثابت على مدى خمس سنوات

الموجودات الثابتة:

يتم تسجيل الموجودات الثابتة على أساس سعر التكلفة والذي يشمل الإضافات والتحسينات التي تزيد من طاقتها الإنتاجية ومدة الاستفادة منها. وتستهلك الموجودات الثابتة على أساس طريقة القسط الثابت وعلى مدى العمر الإنتاجي المقدر للموجودات الثابتة وفقا للنسب التالية:

- المباني ٣,٣٣٪
- الآلات والمعدات ٨,٥٪
- أثاث وتركيبات ١٠ - ٢٥٪
- السيارات ٢٥٪

العملات الأجنبية:

يتم تسجيل العمليات بالعملات الأجنبية وفقا لأسعار الصرف السائدة عند إجراء هذه العمليات ويتم في نهاية السنة تحويل أرصدة الموجودات والمطلوبات وفقا لأسعار الصرف السائدة في ذلك التاريخ ويسجل الربح أو الخسارة الناتجة عن تحويل العملات الأجنبية ضمن قائمة الدخل.

مكافأة ترك الخدمة:

يتم تكوين مخصص مكافأة ترك الخدمة عن فترات الخدمة المتراكمة حتى تاريخ إعداد القوائم المالية وفقا لنظام العمل والعمال في المملكة العربية السعودية.

الزكاة الشرعية:

تخضع الشركة للزكاة الشرعية طبقا لتعليمات مصلحة الزكاة والدخل ويتم تكوين مخصص للزكاة المقدرة.

النقد ومثيله:

تم اعتبار الأرصدة البنكية المتمثلة في ودائع والتي يكون تاريخ استحقاقها خلال ثلاثة شهور أو أقل بمثابة النقد ومثيله.

شركة تصنيع مواد التعبئة والتغليف (فيكو)
إيضاحات حول القوائم المالية
كما في ٣١ ديسمبر ٢٠٠٩

إيضاح (٢): نقد بالصندوق ولدى البنوك:

في ٣١ ديسمبر		
٢٠٠٨	٢٠٠٩	
ريال سعودي	ريال سعودي	
١٠,٥٦١	٤,٥٥٣	نقد بالصندوق
٤٠,٣٣٣	٧٩,١٠٩	عهد نقدية
٩,٨١٧,٧٤٨	٨,٣٣٦,٠٧٠	بنوك - حسابات جارية
<u>٩,٨٦٨,٦٤٢</u>	<u>٨,٤١٩,٧٣٢</u>	الإجمالي

إيضاح (٤): ودائع لدى البنوك:

تتمثل الودائع لدى بنك الرياض في مبلغ ٤,٨٢٦,٥٣٠ و ٨,٠٠٠,٠٠٠ ريال لعامي ٢٠٠٩ و ٢٠٠٨ على التوالي وتمثل ودائع قصيرة الأجل.

إيضاح (٥): استثمارات في أوراق مالية للاتجار:

يمثل رصيد الاستثمار في صندوق المتاجرة بالسلع بالريال لدى بنك الرياض بمبلغ ٢٨,٠٠٠,٠٠٠ ريال وتم تقييم الصندوق في ٢٠٠٩/١٢/٣١ وبلغت القيمة السوقية للصندوق ٢٨,٠٢٥,٤٣٤ ريال وتم إحداث التقييم على قائمة الدخل.

إيضاح (٦): المدينون:

في ٣١ ديسمبر		
٢٠٠٨	٢٠٠٩	
ريال سعودي	ريال سعودي	
٣١,٠٠٨,٨٩١	٢٥,٠٦٢,٣٣١	عملاء
(١,٤٠٨,٠٧٤)	(١,٥٤٨,٠٧٤)	مخصص ديون مشكوك في تحصيلها
<u>٢٩,٦٠٠,٨١٧</u>	<u>٢٣,٥١٤,١٥٧</u>	صافي المدينون

شركة تصنيع مواد التعبئة والتغليف (فيبكو)

إيضاحات حول القوائم المالية

كما في ٣١ ديسمبر ٢٠٠٩

إيضاح (٧): المخزون:

في ٣١ ديسمبر		
٢٠٠٨	٢٠٠٩	
ريال سعودي	ريال سعودي	
٥,٤١٩,٤٢٣	٥,٢١٣,٢٦٤	مواد خام
٤,٧٢٣,٧٥٨	٥,١١١,٤٢٨	قطع غيار
٣,٨١٧,٤٩٥	٧,٤٦١,٠٤٦	انتاج تام
٦,٧١٥,٨٠١	٧,١٧٥,٤٩٨	انتاج غير تام
١,١٩٧,٨٥٧	١,٤١٤,٢٤٦	مخزون مواد ومستلزمات
٢١,٨٧٤,٣٣٤	٢٦,٣٧٥,٤٨٢	الإجمالي
(٢٠٠,٠٠٠)	(٢٠٠,٠٠٠)	مخصص مخزون راكد
٢١,٦٧٤,٣٣٤	٢٦,١٧٥,٤٨٢	صافي المخزون

إيضاح (٨): أرصدة مدينة أخرى:

في ٣١ ديسمبر		
٢٠٠٨	٢٠٠٩	
ريال سعودي	ريال سعودي	
٥,٣٧٥,٨٠٤	٤,٧٩٧,٠٢٦	مدينون مختلفون
٦٤٦,٩٧٢	٢٧٤,٦٧٤	مصروفات مدفوعة مقدماً
٤٦٢,٠٩١	٥٦٥,٠٣٥	ذمم عاملين
٦,٤٨٤,٨٦٧	٥,٦٣٦,٧٣٥	الإجمالي

شركة تصنيع مواد التعبئة والتغليف (فيكو)
إيضاحات حول القوائم المالية
كما في ٣١ ديسمبر ٢٠٠٩

إيضاح (١٠): مشروعات تحت التنفيذ:

في ٣١ ديسمبر		
٢٠٠٨	٢٠٠٩	
ريال سعودي	ريال سعودي	
-	٤٩٥,٩١٢	دفعات للبرنامج المحاسبي الجديد
١٢,٥٣٧,٧٧٤	-	توسعات على خط الجامبو
١٠٠,٠٠٠	١٠٠,٠٠٠	خط الألواح المضلعة البلاستيكية
٥٠٠,٠٥٣	-	أعمال بسكن العمال
-	١,٣٤٧	توسعات على خطوط إنتاج أكياس البلاستيك الصغيرة
١٣,١٣٧,٨٢٧	٥٩٧,٢٥٩	الإجمالي

إيضاح (١١): أعباء تمويلية مؤجلة:

في ٣١ ديسمبر		
٢٠٠٨	٢٠٠٩	
ريال سعودي	ريال سعودي	
٩٤٦,٤٨٠	١,٤٦٩,٣١٥	أعباء تمويلية قرض صندوق التنمية الصناعي
(٢٢٧,١٦٥)	(١٣٤,٦٣٤)	إطفاء العام
٧١٩,٣١٥	١,٣٣٤,٦٨١	الصافي

إيضاح (١٢): قرض صندوق التنمية الصناعية السعودي:

في ٣١ ديسمبر		
٢٠٠٨	٢٠٠٩	
ريال سعودي	ريال سعودي	
٨٠٠,٠٠٠	١,٠٠٠,٠٠٠	الجزء المتداول من القروض
١٠,٦٠٠,٠٠٠	١٥,٩١٩,٠٠٠	الجزء غير المتداول من القروض
١١,٤٠٠,٠٠٠	١٦,٩١٩,٠٠٠	الإجمالي

حصلت الشركة على قرض من صندوق التنمية الصناعي في ٢٦/٣/٢٠٠٨ لإضافة وتوسعة بعض خطوط إنتاج الشركة بمبلغ ٢١,٣٠٠,٠٠٠ ريال بضمان أصول الشركة بلغت المبالغ المحصلة من القرض حتى ٣١/١٢/٢٠٠٩ مبلغ ١٧,٧١٩,٠٠٠ ريال على أن يتم سداده على أقساط بداية من عام ٢٠٠٩ وحتى عام ٢٠١٦.

إيضاح (١٣): أرصدة دائنة أخرى:

في ٣١ ديسمبر		
٢٠٠٨	٢٠٠٩	
ريال سعودي	ريال سعودي	
١,٠٩٥,٢٣٣	٢,٨٧١,٧١٦	دائنون متنوعون
٢,٨٠٦,٢٩٢	٤,٦٢٦,٥٢٠	مصرفات مستحقة
٢٦٠,٠٠٠	-	مخصص أصول مستبعدة
٢,٤٥٨,١٨٥	٢٩٣,٤٩٢	أخرى
٦,٦١٩,٧١٠	٧,٧٩١,٧٢٨	الإجمالي

شركة تصنيع مواد التعبئة والتغليف (فيبيكو)
إيضاحات حول القوائم المالية
كما في ٣١ ديسمبر ٢٠٠٩

إيضاح (١٤) : مخصص الزكاة:

احتساب الزكاة :

في ٣١ ديسمبر	
٢٠٠٨	٢٠٠٩
ريال سعودي	ريال سعودي
١٩,٠٧٩,٠١٨	٢١,٩١٦,٦٠٩
١,٥٠٩,٣٦٥	١,١٢١,٦٩١
٢٠,٥٨٨,٣٨٣	٢٣,٠٣٨,٣٠٠
١٠٨,٧٣٧,٩٨٥	١٢٦,٦٠٣,٩٥٩
(٦٧,٢٧٩,٤٤٩)	(٦٤,٨٥٤,٧٠٩)
٦٢,٠٤٦,٩١٩	٨٤,٧٨٧,٥٥٠
١,٥٥١,١٧٣	٢,١١٩,٦٨٩

صافي الربح الدفترى ويعدل بما يلي :
المخصصات المكونة خلال العام
صافي الربح المعدل
بنود مضافة
بنود مخصومة
وعاء الزكاة
الزكاة المستحقة بواقع ٢,٥%

وقد كانت حركة مخصص الزكاة كما يلي :

في ٣١ ديسمبر	
٢٠٠٨	٢٠٠٩
ريال سعودي	ريال سعودي
١,٤٢٢,٨٧٥	١,٥٥١,١٧٣
٥٦,٠٢٥	-
١,٥٥١,١٧٣	٢,١١٩,٦٨٩
(١,٤٧٨,٩٠٠)	(١,٢٩٦,٨٤٥)
١,٥٥١,١٧٣	٢,٣٧٤,٠١٧

رصيد ١/١
تسويات سنوات سابقة
الزكاة عن السنة
الزكاة المسددة خلال السنة
رصيد ١٢/٣١

شركة تصنيع مواد التعبئة والتغليف (فيبيكو)

إيضاحات حول القوائم المالية

كما في ٣١ ديسمبر ٢٠٠٩

إيضاح (١٥) : مبالغ تحت حساب زيادة رأس المال :

في ٣١ ديسمبر		
٢٠٠٨	٢٠٠٩	
ريال سعودي	ريال سعودي	
-	٢٧,٤٣١,٢٧٢	المحول من الأرباح المبقية لتغطية زيادة رأس المال
-	١٠,٤٦٣,٢١٣	المحول من الاحتياطي النظامي لتغطية زيادة رأس المال
-	٨,٣٥٥,٥١٥	المحول من أرباح العام لتغطية زيادة رأس المال
-	٤٦,٢٥٠,٠٠٠	الإجمالي

تم زيادة رأس مال الشركة من ٦٨,٧٥٠,٠٠٠ ريال إلى ١١٥,٠٠٠,٠٠٠ ريال وذلك بمنح سهم واحد مجاني مقابل كل ١,٤٨٦٤ سهم قائم يملكه المساهمون، بموجب موافقة هيئة سوق المال رقم (٥/٦٠٣٧) بتاريخ ١٤٣٠/١٠/٣٠ هـ الموافق ٢٠٠٩/١٠/١٩ وبموافقة الجمعية العمومية غير العادية الخامسة لمساهمي الشركة المنعقدة بتاريخ ١٤٣١/١/١١ هـ الموافق ٢٠٠٩/١٢/٢٨، وسوف يتم تغطية رأس المال بعد نشر قرار الجمعية العمومية غير العادية الخامسة في جريدة أم القرى.

شركة تصنيع مواد التعبئة والتغليف (فيكو)

إيضاحات حول القوائم المالية

كما في ٣١ ديسمبر ٢٠٠٩

إيضاح (١٦) : مصاريف البيع والتوزيع :

في ٣١ ديسمبر		
٢٠٠٨	٢٠٠٩	
ريال سعودي	ريال سعودي	
١,١٨٥,٤٤٩	١,٠١٦,٤٢٦	تكلفة العمالة
١٢٣,٦٥٦	٨٠,٠٠٠	عمولات بيع
٨٩,٨٠٨	٦٤,٨٢٣	دعاية و اعلان
١٨٨,٢٠٥	١٥٨,٩٢٩	مصاريف بنكية
٥٤,٩٠٣	١١٦,٤٥٦	مصاريف سفر
٥٧,٨٥٥	٨١,٩٠٥	مصاريف الهاتف والبريد
١٧,٥٠٠	٣٦,٦٠٠	مصاريف الكهرباء
٦٦,٠٠٠	٦٦,٠٠٠	مصاريف الاستهلاك
٢١١,٢٤٥	٢٧٥,٣٧٣	أخرى
<u>١,٩٩٤,٦٢١</u>	<u>١,٨٩٦,٥١٢</u>	الإجمالي

شركة تصنيع مواد التعبئة والتغليف (فيبيكو)

إيضاحات حول القوائم المالية

كما في ٣١ ديسمبر ٢٠٠٩

إيضاح (١٧) : المصاريف العمومية والإدارية :

في ٣١ ديسمبر		
٢٠٠٨	٢٠٠٩	
ريال سعودي	ريال سعودي	
٣.٦٣٨,٣٦٣	٣.٦٠١,٨٩٦	تكلفة العمالة
-	٧٨٨,٩٦٢	مكافآت موظفين
٢٥٥,٠٩١	٢٥٩,١٥٠	مصاريف رسوم وتصديقات
١٠٠,٠٠٠	١٥٣,٠٠٠	بدل حضور اجتماعات مجلس الإدارة
١٠٥,٧١٦	٧٥,٩١٨	مصاريف وعمولات بنكية
٦٦,٣٨٥	٥٨,١٢٠	مصاريف دعاية وإعلان
٨٨,٩٣١	٨٢,٥٨٨	مصاريف الكهرباء والمياه
٧٥,٨٨٣	١٢١,٧٥٧	مصاريف سيارات
٤٢,٣٨٥	٦٢,٨٣٧	مصاريف صيانة
١٩,٦٦٥	٣٥,٠٦٤	مصاريف كمبيوتر
٢١,٨٣٩	٢٩,٧٨٢	مصاريف تأمين
٢٦,٥٥٠	٣٥,٢٤٧	مصاريف الهاتف والبريد
٢٦٠,٥٦٩	٣٧٨,٩٩١	مصاريف الاستهلاك
١,٢٢٣,١٨٦	٤٧٤,٤٦٨	أخرى
٥,٩٢٤,٥٦٣	٦,١٥٧,٧٨٠	الإجمالي

شركة تصنيع مواد التعبئة والتغليف (فييكو)

إيضاحات حول القوائم المالية

كما في ٣١ ديسمبر ٢٠٠٩

إيضاح (١٨) : مخصصات مكونة خلال العام:

في ٣١ ديسمبر	
٢٠٠٨	٢٠٠٩
ريال سعودي	ريال سعودي
٢٤٠,٠٠٠	١٤٠,٠٠٠
٢٥٩,٧٢١	-
٤٩٩,٧٢١	١٤٠,٠٠٠

مخصص ديون مشكوك في تحصيلها
مخصص أصول مستبعدة
الإجمالي

إيضاح (١٩) : الإيرادات الأخرى:

في ٣١ ديسمبر	
٢٠٠٨	٢٠٠٩
ريال سعودي	ريال سعودي
٤٠٧,٥٤٩	١,٢٨٥,٤٠٧
٧٨,٦٥٩	٣٧٧,٦٩٧
١٦,٥٢٤	٩٦٥,٦٨٩
٥٠٢,٧٣٢	٢,٦٢٨,٧٩٣

فروقات خصم سابق
إيرادات استثمارات وودائع
أخرى
الإجمالي

إيضاح (٢٠) : إعادة التبويب:

تم إعادة تبويب بعض أرقام سنة المقارنة لتتلائم مع عرض البيانات المالية للعام الحالي.