



Annual Report



In the name of Allah the Most Mercifull



Custodian Of The Two Holy Mosques
King Abdullah bin Abdulaziz Al Saud

King of Saudi Arabia



His Royal Highness Prince
Salman bin Abdulaziz Al Saud

Crown Prince
Deputy Premier of Council Ministers
Minister of Defense



- 06 Chairman's Message
- 10 Managing Director's Message
- 12 Executive President's Message
- 14 Company Profile



24 Affiliates

28 Board of Director Report

42 Annual Report

Chairman's Message



Engr. Abdulaziz bin Abdullah Al-Zamil
Chairman



Dear Messrs the Shareholders of Sahara Petrochemicals Company,

Dear Brothers,

May peace be upon you.

Sahara Petrochemicals Company was established in 2004 with the objective of being entity serving Kingdom and its economy. There have been about ten years of Sahara establishment, as we achieved our targets of business returns and promising future.

Sahara is still committed to achieve all goals through hard and perfect working representing:

- The net profits for 2013 reached SAR 570.7 Million compared to SAR 204.45 of the previous year 2012 with a percentage of 179%.
- The performance of AL WAHA Petrochemicals plant was improved as production was increased to 434.000 MT representing 42% to the plant performance in 2012 .
- Saudi Butanol Company (SABUCO), an affiliate of Tasnee & Sahara Olefins Company (TSOC), Saudi Acrylic Acid Company signed EPC contract for plant with Daelim Industrial Co. at value of SAR 1.100 millions.

Sahara Petrochemicals Company was established in 2004 with the objective of being entity serving Kingdom and its economy. There have been about ten years of Sahara establishment, as we achieved our targets of business returns and promising future.

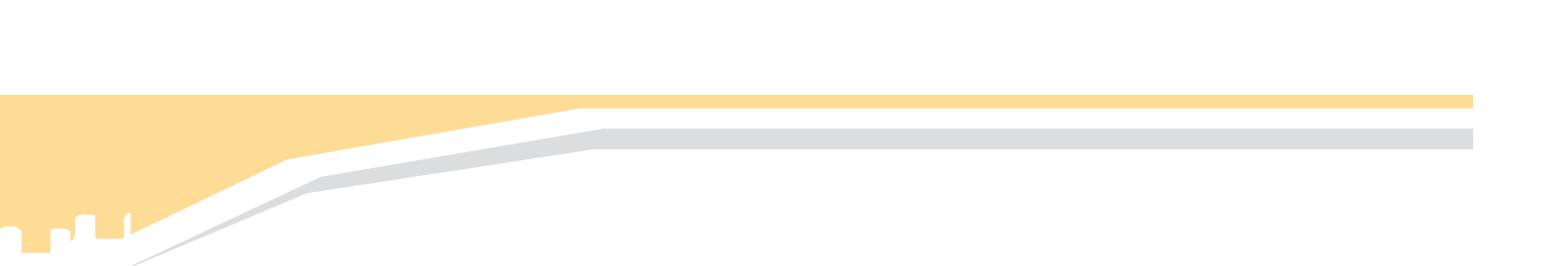


Chairman's Message

- In the mid of 2013 Sahara Petrochemicals Company initiated primary understanding on technical, and economic feasibility study to merge with Saudi International Petrochemical Company (Sipchem) after recommendations of the board of directors. Non binding framework agreement and memorandum of understanding regarding starting affirmative verification and survey study have been signed for completion of non binding negotiations about commercial merge between the two companies based on merge equality.
- Sahara & Ma`aden Petrochemicals Co. (SAMAPCO), (One of Sahara affiliates) signed the financing agreements with Public Investment Fund (PIF) with a value of SAR 660 (sixty six hundred millions).
- On Tuesday corresponding to 23 July 2013 , Sahara Petrochemicals Company obtained loan with a value of SAR 500 (five hundred) million from Saudi British Bank (SABB) to finance a project of building and owning 280 residential units for Sahara staff and its affiliates.

In 2013, three affiliates of Sahara Petrochemicals began start up:

- Saudi Acrylic Polymer Company (SAPCO)
On Tuesday corresponding to 1st of October 2013 , Saudi Acrylic Polymer Company completed the mechanical works of plant for production of super absorbent polymer in preparation for commissioning operation.
- Sahara & Ma`aden Petrochemicals Company (SAMAPCO)
On Sunday corresponding to 4th of August 2013, plant of Sahara & Ma`aden Petrochemicals Company (SAMAPCO) was commissioned, however it is scheduled to commercially start up during second quarter of 2014 .
- Saudi Acrylic Acid Company (SAAC)
On Wednesday corresponding to 26 June 2013 , Saudi Acrylic Acid Company (SAAC) completed mechanical works, and started commissioning operation of certain complex units including facility unit.
- Sahara human resources have witnessed a significant development in performance especially Saudi employees. The efforts exerted to motivate Sahara human resources had the great impact on the current results as Sahara has achieved the optimum benefit from its human resources through training and development programs for young talent employees. Sahara is recruiting highly qualified employees which finally lead to perfect and competitive business environment that maximize the comprehensive productive and innovative capacities.



It is a new phase to yield the results of Sahara achievements through past years, where year 2013 AD has witnessed the recommendation of the board to distribute total dividends of (SAR 372,975,750) for the shareholders registered in the Tadawul records at the end of the trading day of Tadawul on the day of holding the General Assembly Meeting for the fiscal year 2013 AD, namely 8.5% of the company's capital.

In next year 2014, Sahara Petrochemicals Company hopes to complete this series of the gained experiences to enhance the its presence on all levels. Sahara optimistically and powerfully going to continue qualitative development of current works through focusing major goals including expansion of Sahara customers database around the world and achieving advanced levels with respect to quality in compliance with standards recognized internationally, as well as deepening sustainability concept for the benefit of our business, investors, customers, and employees.

Abdulaziz Abdullah Al-Zamil
Chairman

Message of Managing Director

Engr. Esam bin Fouad Himdy
Managing Director



Peace and blessings of Allah be upon you

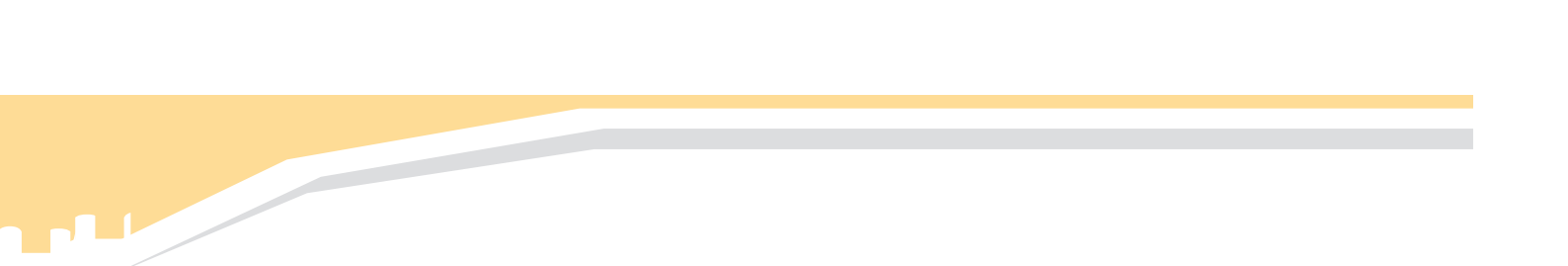
At the outset, I would like to refer to the last year which Sahara Petrochemicals Company has achieved various objectives and effective participation in order to fulfill the needs of the global market supported by its affiliates. Accordingly, Sahara becomes a key partner in the success of the petrochemical sector in our beloved Kingdom in spite of all the difficulties encountered as a result of the fluctuation in the global markets. However, the challenges faced by this great entity during past years, have increased the strength of Sahara and developed the experiences of the employees.

Now, we are very proud to get the results of our efforts, which were never to be achieved without the grace of Allah , then efforts synergy of all the employees at their various levels in order to implement Board's vision and mission. Accordingly the financial profit of the company has exceeded half billion for the year 2013.

Thanks to Allah, Sahara Petrochemicals is still taking giant steps with regard to satisfy the global market's needs and the increasing demand for petrochemical products, which makes us increase the size of our company through future plans and projects; most recently was the Board of Directors resolution to make unbinding study of the possible merge with "Saudi International Petrochemical Company " (Sipchem) as an attempt to form a larger alliance to contribute the development of the big projects in the petrochemical sector so as to achieve the expectations of our shareholders and the aspirations of our employees. Such alliance is going to be the first of its size and kind in our beloved kingdom and its success will be a model to other companies that desire to merge.

At the end, I would like to express my gratitude and thanks to the Sahara's employees and its affiliates for their loyal efforts. "YOU ARE THE ONES WHO CONVERT THE COMPANY'S PLANS INTO REALITY, TO BE PROUD OF".

Wishing you permanent progress .



At the outset, I would like to refer to the last year which Sahara Petrochemicals Company has achieved various objectives and effective participation in order to fulfill the needs of the global market supported by its affiliates

CEO Message



Engr. Saleh bin Mohammed Bahamdan
Executive President

Peace and blessings of Allah be upon you

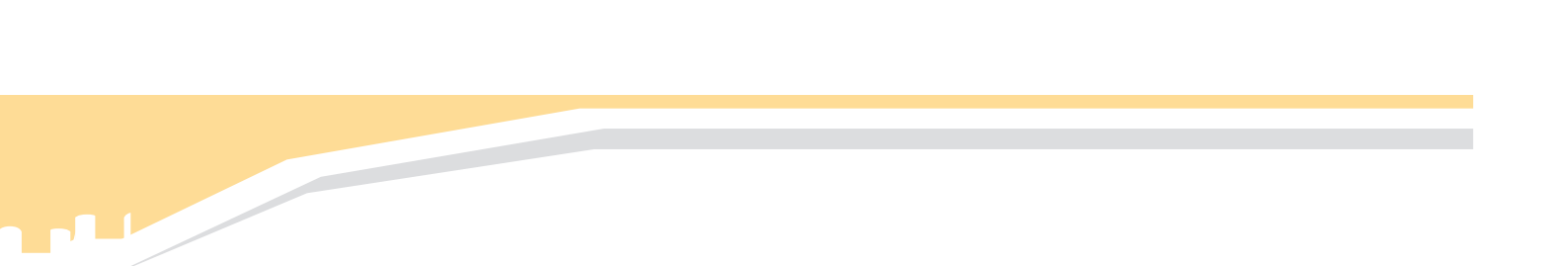
Thanks to Allah, the year 2013 has witnessed a significant increase in the profits due to, after success granted by Allah, the distinct performance of Sahara Petrochemicals and its affiliates, thus, reflecting the growth achieved by Sahara's projects. Several projects have entered into their start up phases before the commercial operation.

In terms of hard work and in an attempt to strengthen the Sahara's position through the diversity of its products, a partnership contract has been signed by and between the Saudi Butanol Company , as a joint venture affiliated by Saudi Acrylic Acid Company (SAAC), 14.38% of which is owned by Sahara Petrochemicals Company, Saudi Kayan Petrochemical Company and Sadara Chemical Company. Promising steps are taken to establish the world largest plant by 2015.

Sahara's implementation to such achievements and expansions is thanking to the success granted by Allah , at first, then the effective national cadres as well as the local and global experiences in managing and professional fields which we keen on attract . Such experiences are considered a key pillar in the Sahara's success whether since its incorporation or the coming success.

Whereas the Sahara is keen on implementing the highest standards of quality and safety, we are proud to obtain quality certifications in addition to Responsible Care Initiative which shall be the key block for achieving sustainability.

At the end, I would like to express my thanks to everyone who contributes in achieving such success whether employees, suppliers, governmental authorities and entities for supporting the petrochemical sector . Also, I would like to thank the shareholders for their confidence in Sahara Petrochemicals Company which is our motive to exert more efforts in serving such entity .



Thanks to Allah, the year 2013 has witnessed a significant increase in the profits due to, after success granted by Allah, the distinct performance of Sahara Petrochemicals and its affiliates, thus, reflecting the growth achieved by Sahara's projects. Several projects have entered into their start up phases before the commercial operation.

Company Profile



Vision:

To be amongst the world's leaders in promoting petrochemical and chemical business, utilizing state of the art technologies and building effective strategic alliances and synergies.

Mission:

To provide quality petrochemical and chemical products and attract customers by investing and developing safe, environment friendly, reliable facilities to meet customer needs and shareholder expectations and to motivate our employees.




Sahara Petrochemicals Co. "Sahara Petrochemicals", is one of the Saudi companies listed in Saudi financial market "Tadawul". Sahara Petrochemicals was established on 19/05/1425 H (corresponding to 07/07/2004) under Commercial Register No# (1010199710) with a capital of 4.388 billion SR. Sahara headquarter is located in Riyadh and works as a holding company focuses its main activity in petrochemicals in Saudi Arabia. Sahara is committed to implement high quality standards of production in line with preserving environment, safety of employees and community. Sahara participates in many joint ventures with local and international partners in the following fields:

- Provide valuable investment opportunities for Saudi private sector in petrochemicals,
- Maintain up to date and modern technologies, well-trained and skilled labors for manufacturing high added value products consistent with export requirements.
- Create promising job opportunities for its employees with a focus on applying the Saudization in all departments.



Company Profile



Our Commitments:

Many ethics, morals and values are respected and considered in every moment of our day that is impassioned with ideas and innovation. We have preferred, in Sahara Petrochemicals, to strictly abide by such ideals and values because it is part of our identity which we are proud of and a duty of thanking and appreciation to our surroundings which supported and provided us with a wide chance to participate in building the development boom.

Our environment, quality, community and human resources deserve our attention and commitment in adopting such regulations and legislations which cope with them. Accordingly, Sahara has enacted much legislation which assures sustainability and realization for those four items.

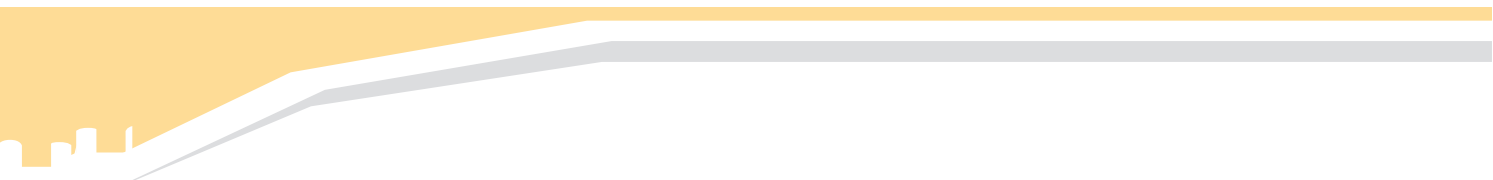
Our Commitment towards:

Environment


Sahara Petrochemicals give much care to our environment and our surroundings through the development of many strict laws against damage of environment and its different components such as air, water and soil in addition to the development of policies that guarantee the maintenance of this surrounding in the manner in which Allah Has Created it; clean, pure and free of pollution and imperfections.

Our policy varies in many aspects, for example, we put environment into consideration when designing our productive factories and facilities besides the selection of the appropriate manufacturing technologies that are less harmful to environment. Furthermore, we adhere to the necessary local and international standards safely and properly to ensure obtaining the best environmental solutions in this regard. Such approach is applied under the full supervision and monitoring of Sahara's safety and environment engineers.

We draw our attention and focus our concentration on protecting our outside surrounding and its components; soil, water and air, from contamination. As for soil protection, we have prepared an ambitious and periodic program to measure the ratio of contamination in soil and its effect on both soil and ground water in our production sites. Regarding water, we use distinct techniques in desalinating seawater which is used for cooling purposes in our factories. With respect to air protection, we regularly monitor the continuous emissions of our plants and analyze their effect on our surrounding. We endeavor with great effort to decrease such emissions as possible. We adhere to the approved international standards for environment.



Company Profile



Environmental Culture:


Sahara develops, on regular and permanent basis, training and cultural programs for its employees and labors to provide the environmental awareness required for contributing in protecting the environment inside and outside the company. Such programs are paid wide attention and up-following by the executive department which feel how greatness of the responsibility with this regard.

In addition, environmental culture isn't limited to Sahara's employees and labors only, but also extends to developing programs and making training sessions in number of schools, institutions, and faculties within Jubail Industrial City and hosting many of their students to be qualified in this regard. Besides, we sponsor many conferences and environmental seminars ...etc. in light of our commitment towards community.


Society

Sahara Petrochemicals cares about whatever may give benefit to the society of its milieu. It provides complete chances for each institution, organization or supporting entity to produce its enlightening, educational or social programs to convey its high mission to the society quickly, directly and effectively. On these bases «Sahara Petrochemicals» provides the necessary support whether it is material or moral support based on its keenness and commitment towards the society. We in «Sahara Petrochemicals» consider participation in such activities is a noble objective that deserves to be a part thereof.

Within our sponsorship to society enrichment programs, we care about various kinds of public and shared benefit programs starting from Quran memorization competitions, charitable and cooperative activities, supporting scientific and educational programs for the fundamental educational stages, training seminars, courses and sessions in protective driving, traffic campaigns and public health in addition to contribution to touristic and social programs which achieve everyone's satisfaction.



Company Profile



Quality

In «Sahara Petrochemicals» we constantly seek to arrive to the maximum degrees of integrity in our products; whenever an idea emerges regarding the improvement of one of our products in one way or another, we take the initiative sincerely to adopt it and bring it to reality. That is why we do our best for «Sahara Petrochemicals» products to obtain the highest standards of quality.

Our commitment to quality doesn't stop at our products but it extends to our transactions and systems. We commence to put rules in order to obtain the admission of the International standards organization which is expected to be obtained within the current year .All this is achieved due to success granted from God at first then our commitment to the concept of comprehensive quality even in minor details of everyday, thus, achieving at the end the quality of our products and satisfaction of our clients all over the world. Starting from the flexible and regular management triangle , passing by presenting the useful training programs and courses which have high yield , precise routine maintenance for our production facilities and conducting standard testing on our products < samples in our laboratories ending with the systematic transportation ,loading and exporting processes . This exact chain describes «Sahara Petrochemicals» as a title for “total quality” concept.

Depending on this commitment, AL WAHA Petrochemicals, an affiliate, has obtained the admission of International Standards Organization when it is granted ISO 9001 certificate in quality management. We are still at the beginning of the journey. We look at any global innovations about the concept of quality in order to study and adopt it to achieve success and distinction.



Company Profile



Our Employees

Human Resources

Any success in any establishment would not happen without having successful staff. Thus, we have realized in «Sahara Petrochemicals» that our success and distinction shall be through our human resources whom we give direct care and commitment and a great priority to achieve the maximum possible achievement in an innovative industrial environment such as «Sahara Petrochemicals».

Our care about our human resources represents in the formation of comfortable and cooperative structure based upon the principle of justice in policies and treatment.

In order to make productive human, Sahara works hard to localize high level techniques that contribute to develop man, enhance his productivity and professional knowledge.

Attracting the best

We , in Sahara Petrochemicals , always commit to choose the best and the most qualified applicants who have impassioned perception , super intelligence and ambitious effective personality taking into consideration attracting the best experiences , highest potentials and precise talents . We offer all the incentives that satisfy their ambitions and in the meantime support the development of innovative and inspired practical framework able to innovate and convert the impossible to possible.



Career training and development

Our support to our employees in “Sahara Petrochemicals” forms the essence of our care about and commitment to them. We provide creative training programs about their jobs and responsibilities in addition to the training courses held either in our training center or in other high level training centers in the Kingdom.

We provide all our employees with the opportunity of recognizing the modernist technical systems and coping with up to dates and make all the resources of knowledge available. Our care and commitment with this regard will assure us developing our work environment and allow our employees to make progress in their career in the company. Besides, it will contribute to choose the coming leaders of Sahara Petrochemicals.

Saudization

We are always proud of our experienced native hands and brains that give and exert a lot of efforts to gain self-satisfaction and achieve the national vision of providing honorable life for their children.

In our commitment towards our beloved country ; Kingdom of Saudi Arabia , we bear the responsibility of enhancing the Saudi youth to achieve development by designing high level training and progressive programs which extent for long periods and have significant influence.

Thanks to God, Sahara Petrochemicals is managed by honest native brains and hands characterized by their superior activeness.

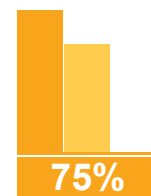


Affiliates

1. AL WAHA Petrochemicals Company

AL WAHA Petrochemicals Company was established in September 2006 as a limited liability company. AL WAHA is a joint venture between Sahara and Basell Arabie Investissements S.A.S. with a seventy-five percent (75%) and twenty-five percent (25%) shareholding respectively. The share capital of AL WAHA is SAR1,548 billion.

AL WAHA was established with the objective of constructing, possessing and operating a petrochemicals complex that produces 467.6 KTA of propylene as primary feedstock for the production of 450,000 KTA of Polypropylene. The polypropylene will be sold in both regional and international markets. AL WAHA Plants are located in Jubail Industrial City in the eastern region of Saudi Arabia and commenced commercial operations on 1 April 2011 .



Sahara Owns

2. Tasnee & Sahara Olefins Company (TSOC)

TSOC was established in May 2006 as a closed joint stock company in which Sahara owns 32.55%, GOSI owns 7.00% and the remaining 60.45% is owned by Tasnee Petrochemicals and Tasnee Petrochemicals Marketing Company, National Gulf Company for Petrochemical Technology and National Worldwide Industrial Advancement Company. TSOC was incorporated with a share capital of SAR (2400) million, subsequently increased to be SAR (2530) million and SAR (2830) million during the fiscal years 2009 and 2010 respectively; as its issued shares are (56.600.000) fifty six million six hundred thousand shares of equal value. The nominal value of each is SAR (50)

TSOC was established as a holding company for investments in certain other joint venture projects. Its current holdings comprise a a seventy-five percent (75%) equity stake in Saudi Ethylene & Polyethylene Company (SEPC) and a sixty-five percent (65%) equity stake in Saudi Acrylic Acid Company Limited (SAAC).



Sahara Owns

2.1 Saudi Ethylene & Polyethylene Company (SEPC)

SEPC was established in May 2006 as a limited liability company between TSOC and Basell Moyen Orient Investissements SAS with a seventy-five percent (75%) and twenty-five percent (25%) shareholding respectively. By virtue of Sahara's 32.55% equity stake in TSOC, Sahara owns an indirect equity stake of 24.41% in SEPC. The share capital of SEPC is SAR 2737.5 million.

SEPC was formed to develop, finance, construct, commission, own, manage and operate a petrochemical complex for the production of 284,800 tons per annum of propylene and 1,008,000 tons per annum of ethylene, approximately 80% of which will be used as the primary feedstock for the production of approximately 800,000 tons per annum of high and low density polyethylene. SEPC Plant is located in Jubail Industrial City in the eastern region of Saudi Arabia and has commenced its operations in June 2009.



Sahara Owns

2.2 Saudi Acrylic Acid Company (SAAC)

Saudi Acrylic Acid Company (SAAC) was established in April 2009 as a limited liability company in which Sahara owns (22%), TSOC owns (65%) and Tasnee owns the remaining (13%) of the share capital. By virtue of Sahara's 32.55% equity stake in TSOC, Sahara owns an additional indirect equity stake of 21.16% in SAAC giving an aggregate shareholding of 43.16%.



Sahara Owns

The share capital of SAAC is SAR1.777 million. SAAC was established as a holding company for investments in certain other joint venture projects including the Integrated Acrylates Complex project. Current engagements of SAAC are comprising into (75%) equity stake in SAMCO, a seventy-five percent (75%) equity stake in SAPCO and a thirty-three percent (33%) equity stake in Butanol JV. SAAC will also own and operate the U&O Facilities for the Integrated Acrylates Complex project including product storage and warehouse, truck-loading/transportation and port facilities.

2.2.1 Saudi Acrylic Monomer Company Limited (SAMCO)

Saudi Acrylic Monomer Company Limited (SAMCO) is established in July 2009G as a limited liability company between SAAC and Rohm & Haas (Dow) with a seventy-five percent (75%) and twenty-five percent (25%) shareholding respectively. By virtue of Sahara's aggregate 43.16% equity stake in SAAC, Sahara owns an indirect equity stake of 32.37% in SAMCO. The share capital of SAMCO is SAR 1.084.5 billion.



Sahara Owns

SAMCO is established to own, manage and operate the acrylic acid and esters plant of the Integrated Acrylates Complex. It will be supplied with up to 96,000 tons per annum of n-butanol from SAAC, up to 100,000 tons per annum of propylene from SEPC, and up to 14,000 tons per annum of propylene from S-Chem (Chevron). SAMCO will produce and sell up to 64,000 tons per annum of Glacial Acrylic Acid to SAPCO, and up to 160,000 tons per annum of butyl acrylate to Butanol Project. Commercial operations are expected to commence in the first quarter of 2014.

Affiliates

2.2.2 Saudi Acrylic Polymer Company (SAPCO)

Saudi Acrylic Polymer Company (SAPCO) is established as a limited liability company between SAAC and Evonik with a Seventy-five percent (75%) and twenty-five percent (25%) shareholding respectively. On this basis, by virtue of Sahara's aggregate 43.16% equity stake in SAAC, Sahara owns an indirect equity stake of 32.37% in SAPCO noting that the capital of SAPCO is SAR 414.4 million.



Sahara Owns

SAPCO is established to own, manage and operate the super absorbent polymer plant of the Integrated Acrylates Complex. It will be supplied with up to 64,000 tons per annum of glacial acrylic acid from SAMCO and 24,000 tons per annum of dry caustic soda from SABIC or Cristal. SAPCO will produce 80,000 tons per annum of super absorbent polymer for sale to Evonik and SAAC. The company signed mechanical works completion certificate of the plant in September 2013. Commercial operations are expected to commence in the third quarter of 2014.

2.2.3 Butanol JV

At the end of 2012G, a partnership contract was signed for Butanol Project as a joint venture at cost of SAR1939 million among SACC, Saudi Kayan and Sadara Petrochemicals each with 33.3% shareholding. On this basis, by virtue of Sahara's aggregate 43.16% equity stake in SAAC, Sahara owns an indirect equity stake of 14.38% in the Butanol JV.



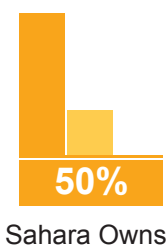
Sahara Owns

Butanol JV IS established to own, manage and operate the Butanol Plant of the Integrated Acrylates Complex. The plant will produce 33.000 tons of n-butanol annually that will be made available in equal proportions to SAAC, Saudi Kayan and Sadara. Each of them will be responsible for procuring and supplying propylene for production of their share of n-butanol. All iso-butyraldehyde production and one-third of hydrogen capacity will be made available to SAAC, while the remaining hydrogen capacity will be made available to Saudi Kayan and each of SAAC and SABIC will have to arrange corresponding feedstock supply and product off-take accordingly. A contract for establishment of the plant has been signed with Daelim Industrial Co. with a value of SAR 1.100 millions. Commercial operations are expected to commence in 2015.

3. Sahara & Ma'aden Petrochemicals Company (SAMAPCO)

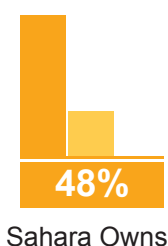
SAMAPCO was established in August 2011 as a limited liability Company which is a 50:50 joint venture between Sahara and Ma'aden with a share capital of SAR900 million.

SAMAPCO was established to design, construct, commission, own and operate an integrated chlor-alkali plant capable of producing 227,000 tonnes per annum of chlorine and 250,000 tons per annum of caustic soda, as well as an ethylene dichloride plant capable of producing 300,000 tonnes per annum of ethylene dichloride, together with the associated utilities and support facilities to be located in Jubail Industrial City in the eastern region of Saudi Arabia. Commercial start up is expected to commence in the first quarter of 2014.



4. NPG Project

NPG project is expected to be established as a limited liability joint venture company with a capital of SAR 468.8 million between Sahara and Chemanol . Each of them will contribute with a forty-eight percent 48% and fifteen percent 15% equity stake respectively while Mitsubishi Gas Chemicals and Sojitz Corporation will contribute with the remaining thirty-seven percent 37% equity stake.



NPG Company shall be formed to own, manage and operate a neopentyl glycol plant capable of producing 45,000 tonnes per annum of neopentyl glycol. The plant shall be constructed in Jubail Industrial City in the eastern region of KSA. NPG is currently at the economic feasibility stage.

Risks related to Sahara Petrochemicals business and its affiliates

- Fluctuation risks related to the global prices of petrochemicals, chemical products and shipment,
- Finance risks, exchange rate fluctuations and the financial position of the affiliates that depend on finance,
- Operating risks,
- Risks to provide the necessary supply of raw materials (feedstock) and the fluctuation in their prices,
- Environmental risks and the possibility of imposing more restrictive laws or other regulations in general .
- Competition and pricing risks for the products of Sahara Petrochemicals' affiliates.

Board of Directors Report

3. Financial Results

Sahara Petrochemicals witnessed in 2013 a significant increase in its financial results. Profits reached SAR 570.7 million with increase rate of 179% compared to the previous year. This increase is mainly due to significant improvement in AL WAHA plant performance (an affiliate to Sahara) and variation in product classes/ categories which lead to increase in sales, and improvement in product price as well as decrease in feedstock prices, and the great performance results of the affiliates.

The following are the most significant financial indicators for the year 2013 compared to the previous year:

- Net profit reached SAR 570.7 million compared to SAR 204.4 million for the previous year, with an increase of 179%.
- Earning per share reached SAR 1.30 compared to SAR 0.47 for the previous year.
- Total profit was SAR 432 million compared to SAR 252.8 million for the same period of the previous year due to improvement in AL WAHA Petrochemicals plant performance (an affiliate to Sahara).
- Operational profit was SAR 312.3 million, compared to SAR 28.3 million as operational loss for the same period of the previous year.
- Increase in net profit in 2013 is mainly due to the improvement in AL WAHA plant performance (an affiliate to Sahara Petrochemicals), and increase in profit achieved by TSOC in which Sahara owns 32.55% of share capital, as well as increased sales, improvement in product prices, decreased prices of feedstock, and improvement in affiliates performance, noting that, the numbers of the previous year were re-categorized in line with categorization of the current year. The dividend was calculated, during the current the fiscal year using the weighted average shares as provided by Saudi Accounting Standards.



Board of Directors Report

4. Sahara outcome of activities for the last five years

Statement	2013	2012	2011	2010	2009
Financial position (in thousands)	SAR	SAR	SAR	SAR	SAR
Current assets	2,075,110	1,751,927	1,688,482	733,282	814,719
Non-current assets	3,536,346	3,671,658	3,885,630	155,917	50,896
Projects under construction	54,363	60,004	55,362	4,156,789	4,083,219
Investments in associated companies	2,936,658	2,925,842	2,693,398	1,538,316	1,006,754
Non-tangible assets	75,884	91,340	48,621	-	-
Total non-current assets	6,603,251	6,748,844	6,683,011	5,851,022	5,140,869
Total assets	8,678,361	8,500,771	8,371,493	6,584,304	5,955,588
Current liabilities	629,739	700,532	564,945	487,445	264,742
Long term loans	1,713,184	1,889,324	2,090,041	1,229,140	1,337,990
Other liabilities	71,845	94,029	103,660	1,100,801	1,021,613
Total non-current liabilities	1,785,029	1,983,353	2,193,701	2,329,941	2,359,603
Total liabilities	2,414,768	2,683,885	2,758,646	2,817,386	2,624,345
Capital	4,387,950	4,387,950	4,387,950	2,925,300	2,925,300
Reserves and cyclical earnings	1,406,483	1,030,304	808,251	50,362	(63,374)
Minority interests	469,160	398,632	416,646	462,097	392,854
Total shareholders' equity and minority's interests	6,263,593	5,816,886	5,612,847	3,766,918	3,331,243
Total liabilities and shareholders' equity	8,678,361	8,500,771	8,371,493	6,584,304	5,955,588
Sales	2,377,984	1,543,224	1,525,894	-	-
Sales costs	1,945,825	1,490,404	1,285,603	-	-
Total income	432,159	52,820	240,291	-	-
Other revenues	417,286	317,688	398,987	339,526	153,666
Total revenues	849,445	370,508	639,278	339,526	153,666
Administrative and marketing expenses	119,865	81,110	73,324	10,966	39,428
Depreciation	-	-	-	-	-
Other expenses	63,719	77,126	100,381	-1,799	36,540
Total expenses	183,584	158,236	173,705	9,167	75,968
Net income before zakat and minority interests	665,861	212,272	465,573	330,359	77,698
Zakat	-32,068	-31,219	-26,772	-1,200	-1,200
Minority interests	-63,018	23,397	-27,214	-	-35
Net income after Zakat	570,775	204,587	411,587	329,159	76,463

5. Geographical analysis of the gross revenues of the issuer and its affiliates outside

All the revenues of the company are located within the geographical scope of KSA and the world.

6. Significant differences in operating results compared to last year or any expectations published by the issuer

Losses were SAR 28.3 million compared to operational profits of SAR 312 million in 2012. The increase in net profit in 2013 is mainly due to the improvement in AL WAHA plant performance (an affiliate to Sahara Petrochemicals) and increase in profit achieved by TSOC in which Sahara owns 32.55% of share capital, as well as increased sales, improvement in product prices, decreased prices of feedstock, and improvement in affiliates performance, noting

that, the numbers of the previous year were re-categorized in line with categorization of the current year. Earning per share was calculated, during the current the fiscal year using the weighted average shares as provided by Saudi Accounting Standards.

7. Name of each affiliate, main activity, location and country of corporation

Company	Capital (SAR million)	Type	Sahara ownership	Main activity	operational headquarter and country of corporation
AL WAHA Petrochemicals	1.547.6	Mixed Limited liability Company	75%	Production of Polypropylene and propylene	Jubail Industrial City
TSOC	2.830	joint stock company	32.55%	Construction, management, operation, ownership and investment in industrial projects specially petrochemicals and chemicals, marketing its products and all relevant activities.	Jubail Industrial City - Riyadh
SEPC	2.737.5	Mixed Limited liability Company	24.41%	Production of Ethylene, Polypropylene, high and low density poly ethylene	Jubail Industrial City
SAAC	1.777	Limited liability Company	43.16%	Construction, management, operation and ownership of Acrylic acid projects and its derivatives as well as petrochemicals industrial projects.	Jubail Industrial City- Riyadh
SAMCO	1.084.5	Mixed Limited liability Company	32.37%	Producing Acrylic acid derivatives: 1- Acrylic acid 2- Butyl Acrylates 3- Ethylhexyl Acrylates 4- Glacial Acrylic Acid	Jubail Industrial City
SAPCO	416.4	Mixed Limited liability Company	32.37%	Owning, managing and operating super absorbent polymer plant of the Integrated Acrylates Complex Project.	Jubail Industrial City
SAMAPCO	900	Limited liability Company	50%	Designing, constructing, owning and operating an integrated plant to produce chlorine , concentrated Soda in addition to ethylene dichloride	Jubail Industrial City
Butanol JV	1,939	Mixed Limited liability Company	14.38%	Producing butanol and iso-butanol	Jubail Industrial City
NPG	Legal form wasn't formed yet as it is at economic feasibility stage.		Owning, managing and operating Neopentyl glycol plant capable of producing Neopentyl glycol		Not constructed yet but an understanding memorandum has been signed as indicated in the company's advertisement on Tadawul site dated 07/05/2011

Board of Directors Report

8. Dividends Policy

The fiscal year of Sahara begins on 1 January and ends at 31 December of each Georgian year except the first fiscal year, it shall commence on the date of the resolution in which the incorporation of the company is declared and ends on 31 December of the next Georgian year.

The Board of Directors shall prepare at the end of each fiscal year an inventory for the company's assets and liabilities on the mentioned date as well as the company's balance sheet, profit and loss accounts and a report about its activity and financial position for the last year as well as suggesting a method for distributing net profits. This shall be done at least sixty (60) days prior the Ordinary General Meeting Assembly. The Board of Directors shall lay such documents before the auditor at least fifty five (55) days prior the determined date of the General Meeting Assembly. The chairman shall sign the documents referred to and a copy thereof shall be maintained in the headquarter under the disposal of the shareholders at least (twenty-five) 25 days prior the determined date of the General Meeting. The chairman shall also publish the balance sheet, profits and losses account, adequate summary of the Board's report and the auditor's report in a newspaper that is distributed in the company's headquarter and send a copy thereof to the company's General Department 25 days prior holding the general meeting.

Sahara annual net profit shall be distributed after deducting general costs and other costs, as follows:

1. 10% of net profits shall be set aside to form the statutory reserve .The Ordinary General Assembly may discontinue this deduction if the reserve reaches half of the capital,
2. The Ordinary General Assembly may, subject to the Board of Directors proposal, set aside specific portion of net profits to form agreed reserve for a certain purpose(s).
3. As for the remaining amount, a first dividend payment of five percent (5%) at least of the paid-in capital shall be allocated to the shareholders.
4. Not less than ten percent (10%) of the remaining profits shall be allocated to the Board of Directors remunerations applying the rules and regulations of The Ministry of Commerce and Industry regarding this matter .Then, the remaining shall be distributed to the shareholders as additional dividends of the profit.

Dividends have been allocated to be distributed among shareholders shall be paid at a place and time specified by the Board pursuant to the instructions of the Ministry of Commerce and Industry.

In its meeting held on Wednesday 01 Safar 1435H corresponding to 04 December 2013 in Jubail Industrial City headed by H.E Eng. Abdulaziz Abdullah Al-Zamil, the Board of Directors has recommended the Ordinary General Assembly to approve paying the shareholders the amount of two hundred nineteen million, three hundred ninety seven thousand and five hundred (SAR 372,975,750) SAR three hundred seventy two million and nine hundred seventy five thousand and seven hundred fifty as cash dividends for the year 2013G, that is SAR half (0.85) per share representing 8.5% of the company's capital. The priority of distributing dividends shall be for the shareholders registered in Tadawul records at the end of its trading day in which the Ordinary General Assembly will be held .It is expected to be at the end of March 2014.

Allah is the Arbiter of Success.

9. A Description of any interests held by the Board members, their wives and their adolescent children in the shares or debt instruments of the company or any of its affiliates

Name	Start of year 2013		End of year 2013		Net change	Change %
	Number of Shares	Debt instruments	Number of Shares	Debt instruments		
H.E. Eng. Abdulaziz Abdullah Al-Zamil	1.651.500	--	1.651.500	--	0	0
Dr. Abdulrahman Abdullah Al-Zamil	4,438,000	--	4,438,000	--	0	0
Esam Fouad Himdy	60.000	--	40.000	--	-20,000	-33.33%
Tariq Mutlaq Al-Mutlaq	0	--	0	--	0	0
Rashid Saif Al-Ghurair	0	--	0	--	0	0
Jabr Abdulrahman Al-Jabr	0	--	0	--	0	0
Khalid Abdullah Al-Abdullatif	0	--	0	--	0	0
Saeed OmerQasim El-Esayi	16.983.026		9,768,134		-7,214,892	-42.48%
Ahmed Fahad Al-Dwayan	3,233,800	--	2,501,000	--	-732,800	-22.66%
Ali Alsania	75.000	--	75.000	--	0	0
Saleh Abdulrahman Al-waabel	376	--	376	--	0	0

10. A Description of any interests of the Senior Executive officers, their wives or adolescent children in the shares or debt instruments of the company or any of its affiliates

Name	Start of year 2013		End of year 2013		Net change	Change %
	Number of Shares	Debt instruments	Number of Shares	Debt instruments		
Saleh Mohammed Bahamdan	36.000	--	45.000	-	+9.000	+ 25%
Hammad Bn Sokail Al-Shammary	0	-	0	-		0
Rushdie Khalid Al-dlijan	0	-	0	-		0
Ali Abdullah Al-Ghamdi	15.354	-	36,354	-	+ 21.000	+ 136.77%
Veral Shah	13.338	-	13.338	-	0	0
Eid bin Saad Aljaid	2,790	-	2,790	-	0	0
Said bin Ali Al-Qarni	0	-	0	-	0	0

11. The interests, stock-options and subscription rights of the issuer's directors, senior executives, their wives or adolescent children in the shares or debt instruments of the issuer or any of its affiliates and any change therein during this fiscal year

Neither the issuer's board members nor any of the senior executives or their wives or adolescent children have any interest, stock –options or rights in the shares or the debt instruments of the issuer or any of its affiliates and no change therein during this financial year.

Board of Directors Report

12. Major owners interest in shares category

The following is a description of names and percentage of ownership of main shareholders who own 5% and more of the company's shares within year 2013.

Name	Start of year 2013		End of year 2013		Net change	Change %
	Number of shares	percentage of ownership	Number of shares	percentage of ownership		
Zamil Holding Group	34,719,001	7.9%	34,719,001	7.9%	0	0
General Retirement Organization	26,124,324	5.9%	26,124,324	5.9%	0	0

13. Total indebtedness of Sahara and its affiliates

1. Sahara Petrochemicals Company

Total loans (SAR)	Total payments in 2013	Remaining	Payment method	Loan payment method	Loan term	Date of its end	Granting body
500,000,000	0	500,000,000	transfer	Semi-annual	10 years	2026	Saudi British Bank
500,000,000	0	revolving loan	transfer	single payment	One year	September 2015	(Revolving loan) Riyadh Bank
400,000,000	0	revolving loan	transfer	single payment	One year	October 2015	(Revolving loan) Saudi Investment Bank

2. AL WAHA Petrochemicals Company

Total loans (SAR)	Total payments in 2013	Remaining	Payment method	Loan payment method	Loan term	Date of its end	Granting body
1,037,062,515	51,853,125	897,059,075	transfer	Semi-annual installments	11 years	Jan 2020	Arab Bank, Bank Al Jazira, Banque Saudi Fransi, Gulf Bank, Saudi British Bank, Saudi Hollandi Bank.
400,000,000	55,000,000	265,000,000	transfer	Semi-annual installments	6 years	May 2017	SIDF
843,750,000	93,750,000	626,250,000	transfer	Semi-annual installments	10 years	Nov 2020	Public Investment Fund
58,500,000	0	Revolving loan	transfer	single payment (sales)	1 year	March 2015	(Revolving loan) Saudi Exports Support Program
56,250,000	0	Revolving loan	transfer	single payment (sales)	2 years	June 2015	(Revolving loan) Hollandi Bank

3. Sahara & Ma'aden Petrochemicals Company:

Total loans (SAR)	Total payments in 2013	Remaining	Payment method	Loan payment method	Loan term	Date of its end	Granting body
900,000,000	0	900,000,000	transfer	Semi-annual installments	6 years	March 2021	SIDF
1,306,110,123	660,000,000	646,110,123	transfer	Semi-annual installments	13 years	June 2027	Riyad Bank, Banque Saudi Fransi, Saudi British Bank.
660,000,000	0	660,000,000	transfer	Semi-annual installments	13 years	June 2027	Public Investment Fund

4. Saudi Ethylene & Polyethylene Company:

Total loans (SAR)	Total payments in 2013	Remaining	Payment method	Loan payment method	Loan term	Date of its end	Granting body
4,804,000,000	533,244,000	4,270,756,000	transfer	Semi-annual installments	9 years	December 2021	APICORP, Banque Saudi Fransi, National Commercial Bank, Riyad Bank, Investment Bank, Saudi British Bank, Arab National Bank, Samba Bank.
1,200,000,000	370,000,000	0	transfer	Semi-annual installments	7 years the full amount of the loan was paid 4 years prior before the expiry term	June 2013	SIDF

5. Saudi Acrylic Acid Company:

Total loans (SAR)	Total payments in 2013	Remaining	Payment method	Loan payment method	Loan term	Date of its end	Granting body
1,200,000,000	0	1,200,000,000	transfer	Semi-annual installments	7 years	September 2021	SIDF
3,975,000,000	0	3,975,000,000	transfer	Semi-annual installments	13 years	June 2028	Saudi British Bank, National Bank, Riyad Bank, Banque Saudi Fransi, Samba Bank, Hollandi Bank, Alinma Bank, Bank Al Jazira.

Board of Directors Report

14. Convertible debt instruments, option rights, subscription rights notes or similar rights issued or granted during fiscal year

No categories and numbers of convertible debt instruments, option rights, subscription rights notes or any similar rights issued or granted during fiscal year are available and no compensation is paid to the issuer.

15. Conversion or subscription rights subject to convertible debt instruments, option rights, subscription right notes or similar rights issued

No description for any Conversion or subscription rights subject to convertible debt instruments, option rights, subscription right notes or similar rights.

16. Redemption, purchase or cancelation of any redeemable debt instruments and the amount of the remaining securities

The company didn't buy or recover any debt instruments.

17. Sahara Petrochemicals' Board of Directors

The Board of Directors consists, in its third period, of eleven members assigned by accumulated voting by the seventh meeting of the Ordinary General Assembly dated 24/06/1433H corresponding to 15/05/2012. All directors may be reassigned.

The Board of Directors was held four times during 2013 in addition to one meeting of the Ordinary General Assembly. The Board shall discuss in its meetings the matters included in documented determine and approved agenda subject to its authorities.

Attendance record of the Board of Directors for the year 2013:

Member name	First Meeting 30/03/2013	Second Meeting 02/06/2013	Third Meeting 25/09/2013	Fourth Meeting 04/12/2013	Total
H.E. Eng.Abdulaziz Abdullah Al-Zamil	✓	✓	✓	✓	4
Dr. Abdulrahman Abdullah Al-Zamil	✓	✓	✓	✓	4
Esam Fouad Himdy	✓	✓	✓	✓	4
Rashid Saif Al-Ghurair	✓	✓	✓	✓	4
Khalid Abdullah Al-Abdullatif	✓	✓	✓	✓	4
Saeed Omer Qasim El-Esayi	✓	✓	X	✓	3
Tariq Mutlaq Al-Mutlaq	X	✓	✓	✓	3
Jabr Abdulrahman Al-Jabr	✓	✓	✓	✓	4
Saleh Abdulrahman Al-waabel	✓	✓	✓	✓	4
Ali Mohammed Alsania	✓	✓	✓	✓	4
Ahmed Fahad Al-Dwayan	✓	X	✓	X	2

18. Assignment of remunerations and emoluments of directors

No arrangements or agreement under which any of the issuer's Board of Directors or senior executives has assigned remuneration or emoluments.

19. Assignment of dividends

No arrangements or agreement according to which an issuer's shareholder has assigned any rights to dividend.

20. Statutory Payables

Authority	Statutory payments till 31/12/2012	Statutory payments till 31/12/2013
Customs charges	506,714	(69,663)
Zakat and Taxes	17,410,879	31,757,938
GOSI	5,716,139	6,609,350
Costs of visas and passports	127,729	279,650
Others	534,705	532,760

21. The value of other investments or reserves made for the benefit of the issuer's employees

As a part of the company's efforts to maintain its employees, Sahara intends to construct and arrange 280 villas for its current or expected Saudi employees on lease basis that allows the employees of the company and its affiliates to own housing units in Jubail Industrial City. The employee shall pay full due amount on installments subject to the regulations and provisions determined previously by the company's management. Total cost of the Employee Home Ownership Program for reached SAR 500 million.

22. The recommendation of the Board of Directors to replace the Chartered Accountant before the end of three respective fiscal years and giving reasons for this recommendation

The Board didn't recommend replacing the chartered accountant before the end of three respective fiscal years.

23. Classification of The Board Of Directors and membership in other joint stock companies

Name	Position	Classification	Membership in other associate companies
H.E. Eng. Abdulaziz Abdullah Al-Zamil	Chairman	Non-executive	<ul style="list-style-type: none"> Sipchem Allnma Bank Zamil Group Holding Company
Dr. Abdulrahman Abdullah Al-Zamil	Director	Independent	<ul style="list-style-type: none"> Zamil Industrial Investment Sipchem Zamil Group Holding Company National Power Co
Eng. Esam Fouad Himdy	Director and managing director	Executive	<ul style="list-style-type: none"> Tasnee& Sahara Olefins Company
Eng. Ahmed Fahad Al-Dwayan	Director	Executive	Aldawyan for Real estate Works
Rashid Saif Al-Ghurair	Director	Independent	
Saleh Abdulrahman Al-waabel	Director	Independent	
Jabr Abdulrahman Al-Jabr	Director	Non-executive	
Tariq Mutlaq Al-Mutlaq *	Director	Independent	<ul style="list-style-type: none"> Almotlak Group Orix Saudi Arabia National Company for Installment ACWA Power International AICC
Eng. Ali Mohammed Alsania	Director	independent	Saudi Real Estate
Khalid Abdullah Al-Abdullatif	Director	Independent	NTCC
Saeed Omer Qasim El-Esai	director	Independent	<ul style="list-style-type: none"> Al Rajhi Bank Yanbu Cement Company SANAD Insurance

Board of Directors Report

24. The Board Of Director's committees

Executive committee:

Executive Committee is in charge of the day-to-day management of the Company's business and has the responsibility to provide recommendations to the Board of Directors on various issues such as strategic planning and senior management appointments. The Executive Committee has been delegated all powers of the Board of Directors that may be delegated to such a Committee in accordance with the Company's By-Laws and applicable law, provided that the Executive Committee's exercise of such delegated powers is required to conform to any decisions that may be imposed on it by the Board of Directors. The Executive Committee is also delegated certain executive authorities of the Board of Directors such as executing investment policy, monitoring the performance of the Company's operations and approving major purchases and sales of assets. The committee held six meetings in 2013 .

Executive committee Members:

Name	Position	Number of meetings
H.E. Eng. Abdulaziz Abdullah Al-Zamil	Chairman	6
Eng. Esam Fouad Himdy	Member	6
Eng. Saleh Mohammed Bahamdan	Member	6

Audit Committee:

In addition to the executive committee, the company has an audit committee consisting of three members in addition to the secretary of the committee; the General Manager of finance in the company. The Audit Committee's charter is reviewed annually by the Board of Directors following a recommendation by the Audit Committee. The Audit Committee is responsible, among other things, for:

- supervising the Company's internal audit department in order to ascertain effectiveness of performance of the functions and tasks assigned to it by the Board of Directors;
- Studying the internal audit system and preparing a written report and recommendations on the same,
- submitting recommendations to the Board of Directors respect of the appointment and removal of auditors and determining their fees. Independency of auditors should be ensured before appointment;
- Following up the auditors' activities and approving any non-audit work that may be assigned to them while doing auditing works;
- studying the audit review plan with the auditor and giving remarks on the same;
- studying the remarks of the auditor on the financial statements and following up the actions taken in respect thereof;
- studying the interim and annual financial statements before submission to the Board and giving opinions and recommendations in respect of the same
- The audit committee held four meetings in 2013.

Audit committee Members and number of their meetings:

Name	Position	Number of meetings
Mr. Saeed Omer Qasim El-Esai	Chairman	3
Mr. Saleh Abdulrahman Al-Waabel *	Member	4
Eng.Ahmed Fahad Al-Dwayan *	Member	3
Mr. Mr. Rushdie bin Khalid Dulaijan	Committee Secretary	4

Remuneration and Nomination Committee

Objectives and tasks:

Constituting the Remuneration and Nomination Committee is one of the main responsibilities of The Board of Directors. The basic task of such committee is to nominate new members of the Board and verify the efficiency of each candidate with regard to the required qualifications and skills taking into consideration not to nominate any person who is previously condemned in crimes involving a breach of honor and trust. The Board of Directors shall take all procedures that help the committee to do its tasks.

During 2013, the committee held one meeting dated 20/01/2013.

Remuneration and Nomination Committee's members and meetings:

Name	Position	Number of meetings
H.E. Eng. Abdulaziz Abdullah Al-Zamil	Chairman	1
Mr. Saeed Omer Qasim El-Esayi	Member	1
Mr. Tariq Mutlaq Al-Mutlaq	Member	1
Eng. Ali Mohammed Alsania	Member	1
Hammad Sokail al-Shammari	Committee Secretary	1

Merger and Acquisition Committee:

Merger and acquisition committee has been formed for following up and supervising the financial and legal studies of project of mergers with Saudi International Petrochemical Company (Sipchem) by the financial and legal advisor.

During 2013, Mergers and acquisitions committee held two meetings.

Members of merger and acquisition committee and number of their meetings:

Name	Position	Number of meetings
Eng. Esam bin Fouad Himdy	Chairman	2
Mr. Rashid bin Saif Al Ghurair	Member	2
Eng. Ali Mohammed Alsania	Member	2
Eng. Ahmed Fahad Al-Dwayan	Member	2
Eng. Saleh bin Mohammed Bahamdan	Member	2
Mr. Rushdie bin Khalid Dulaijan	Committee Secretary	2

25. Remuneration and compensation paid to the company's directors and senior executives in 2013

Statement	CEO	Non-CEO	Five of senior CEOs who had highest remuneration including the chairman, the CEO and the financial manager
Salaries and Compensations	1,533,246	----	3,903,489
Allowances	407,311	196,238	1,185,172
Periodical and annual bonuses	592,226	2,000,000	1,013,676
Incentives	----	----	----
Any monthly or annually remuneration or tangible privileges	----	----	----

Board of Directors Report

26. Penalties and sanctions imposed against Sahara

No penalties or sanctions were imposed on the company during the year 2013 by Financial Market Authority or any governmental or regulative authority.

27. Results of annual auditing about the effectiveness of the internal control procedures in the company

Audit Committee held five meetings during 2013 in order to audit the financial statements and monitoring procedures of internal control in the company. The company appointed (Ernest Young) as internal auditor who audited four work periods during 2013 which are:

- Sales and Receivables
- Payables
- Production
- Marketing agreement
- Accounting Policy

Audit Committee also reviewed and approved the audited financial statements for the year 2012 in addition to auditing the quarterly statements of the year 2013. The committee submitted its activity and the results of the review to Sahara Petrochemicals' Board of Directors. Thanks God, No material reduction is tracked in the company's business.

28. Communication with shareholders:

Sahara Petrochemicals is committed to achieve the principle of justice in providing appropriate information in order to help shareholders and investors to make investment decisions depending upon correct and complete information. The company took many procedures that insure the shareholders' rights to access information from the site of the Capital Market "Tadawl" as well as the company's website www.Saharapcc.com. In addition, the company is committed to publish financial reports, announcements and material information on Tadawul site and daily newspapers. The company is keen on communicating with shareholders replying on their inquiries and providing them with all the required information on time via telephone No. 013-3567788 and email shareholders@Saharapcc.com

29. Corporate Governance:

Sahara has undertaken a full corporate governance review to ensure that the company's corporate governance guidelines and directions are consistent with the highest standards. The management of the company has confirmed that it sticks to all the obligatory Articles of CMA's Corporate Governance Regulations. Besides, written policy has been set to regulate disputes of interests and remedies any potential discrepancy between the Board Directors, executive management and shareholders. This includes misuse of the assets of the company, misconduct during dealing with relevant persons. Following Best regulations and world practices, it was considered that 10 of directors of the board are of non-executives. Executive management, headed by the CEO, consists of a well trained and experienced team that has sufficient executive authorities for managing the company effectively within the scope of directions and guidelines put by the board and the executive committee. Sahara CEO is the responsible for all daily operations of the company while the managing director deals with managing long term strategic plans.

30. Disclosures and Acknowledgments

Due to its commitment to upgrade the level of transparency and disclosure and following the information provided in the annual Board report for the period 1 Jan 2013 to 31 December 2013, the Board of Directors declared the following:

First: Sahara has applied all Articles of Corporate Governance Regulations.

Second: The consolidated financial statements attached hereto are prepared according to the accounting standards issued by Saudi Organization for Certified Public Accountants.

Third: Sahara Petrochemicals owns 75% of AL WAHA Petrochemicals equity stake while the remaining 25% is owned by its foreign partner LyondellBasell that markets the products of AL WAHA as previously agreed upon in the off-take and marketing agreement. Sahara owns 32.55% of the capital of TSCO, which in turn owns 75% of the capital of SEPC and the remaining 25% is owned by LyondellBasell. Therefore, Sahara Petrochemicals owns 24.41% shareholding in SEPC supplies AL WAHA Petrochemicals with approximately 25.000 tons annually of Ethylene as feedstock. In addition , propylene is exchanged ,as needed, between AL WAHA and SEPC via a railway connecting the two companies.

Fourth: No material interest for any member of the Board of Directors, CEO, financial manager or any of their relatives in any current or previous contract the company is part therein.

Fifth:

- Books of accounts are prepared correctly
- There is no doubt concerning the ability of the company to continue its activity,
- Internal Auditing system is prepared on sound foundations and implemented effectively.

Allah is the Arbiter of Success...

Board of Directors



INDEPENDENT AUDITORS' REPORT

February 19, 2014

To the Shareholders of Sahara Petrochemicals Company
(A Saudi Joint Stock Company)

Scope of audit

We have audited the accompanying consolidated balance sheet of Sahara Petrochemicals Company (the "Company") and its subsidiary (collectively referred to as the "Group") as of December 31, 2013 and the consolidated statements of income, cash flows and changes in shareholders' equity for the year then ended, and the notes from 1 to 26 which form an integral part of the consolidated financial statements. These consolidated financial statements, which were prepared by the Company in accordance with Article 123 of the Regulations for Companies and presented to us with all information and explanations which we required, are the responsibility of the Group's management. Our responsibility is to express an opinion on these consolidated financial statements based on our audit.

We conducted our audit in accordance with auditing standards generally accepted in Saudi Arabia. Those standards require that we plan and perform the audit to obtain reasonable assurance about whether the financial statements are free of material misstatement. An audit includes examining, on a test basis, evidence supporting the amounts and disclosures in the financial statements. An audit also includes assessing the accounting policies used and significant estimates made by management, as well as evaluating the overall financial statement presentation. We believe that our audit provides a reasonable basis for our opinion.

Unqualified opinion

In our opinion, such consolidated financial statements taken as a whole:

- Present fairly, in all material respects, the financial position of the Group as of December 31, 2013 and the results of its operations and its cash flows for the year then ended in conformity with accounting standards generally accepted in Saudi Arabia appropriate to the circumstances of the Group; and
- Comply, in all material respects, with the requirements of the Regulations for Companies and the Company's By-laws with respect to the preparation and presentation of consolidated financial statements.

PricewaterhouseCoopers

By:

Omar M. Al-Sagga
License Number 369



Consolidated balance sheet

(All amounts in Saudi Riyals thousands unless otherwise stated)

		As at December 31,	
	Note	2013	2012
Assets			
Current assets			
Cash and cash equivalents	4	1,126,957	985,977
Short-term deposits		160,000	-
Accounts receivable	5	495,527	408,935
Inventories	6	227,026	301,318
Prepayments and other receivable	7	65,600	55,697
		2,075,110	1,751,927
Non-current assets			
Investments in and advances to associates	8	2,936,658	2,925,842
Projects development costs	9	54,363	60,004
Property, plant and equipment	10,15	3,536,346	3,671,658
Intangible assets	11	75,884	91,340
		6,603,251	6,748,844
Total assets		8,678,361	8,500,771
Liabilities			
Current liabilities			
Short-term borrowings	12	-	56,310
Current maturity of long-term borrowings	15	221,140	200,758
Accounts payable	13	154,963	169,629
Accrued and other liabilities	14	213,527	231,733
Zakat and income tax payable	17	40,109	42,102
		629,739	700,532
Non-current liabilities			
Long-term borrowings	15	1,713,184	1,889,324
Derivative financial instruments	23	31,896	61,934
Employees termination benefits	16	39,949	32,095
		1,785,029	1,983,353
Total liabilities		2,414,768	2,683,885
Equity			
Equity attributable to shareholders of the Company:			
Share capital	19	4,387,950	4,387,950
Statutory reserve	20	159,313	102,235
Fair value reserve	23	(26,524)	(53,526)
Retained earnings		1,273,694	981,595
Total shareholders' equity		5,794,433	5,418,254
Non-controlling interest		469,160	398,632
Total equity		6,263,593	5,816,886
Total liabilities and equity		8,678,361	8,500,771
Contingencies and commitments	26		

The notes on pages from 7 to 21 form an integral part of these consolidated financial statements.

Annual Report

Consolidated income statement

(All amounts in Saudi Riyals thousands unless otherwise stated)

		Year ended December 31,	
		2013	2012
	Note		
Sales	18	2,377,984	1,543,224
Cost of sales	18	(1,945,825)	(1,490,404)
Gross profit		432,159	52,820
Operating expenses			
Selling and distribution	21	(97,541)	(56,029)
General and administrative	22	(22,324)	(25,081)
Income (loss) from operations		312,294	(28,290)
Other income (expenses)			
Share in net income of associates	8	417,286	317,688
Financial charges	12,15	(76,399)	(84,887)
Other income		12,680	7,761
Income before zakat and non-controlling interest		665,861	212,272
Zakat	17	(32,068)	(31,219)
Income before non-controlling interest		633,793	181,053
Non-controlling interest		(63,018)	23,397
Net income for the year		570,775	204,450
Earnings (loss) per share (Saudi Riyals)	24		
Operating income (loss)		0.71	(0.06)
Net income for the year		1.30	0.47
Weighted number of shares outstanding (in thousands)	24	438,795	438,795

The notes on pages from 7 to 21 form an integral part of these consolidated financial statements.

Consolidated cash flow statement

(All amounts in Saudi Riyals thousands unless otherwise stated)

		Year ended December 31,	
		2013	2012
Cash flow from operating activities			
Net income for the year		570,775	204,450
Adjustments for non-cash items			
Depreciation and amortization	10,11	211,171	255,734
Gain on disposal of property and equipment		(706)	(92)
Share in net income of associates	8	(417,286)	(317,688)
Income (loss) applicable to non-controlling interests		63,018	(23,397)
Changes in working capital			
Accounts receivable		(86,592)	26,339
Inventories		74,292	(82,831)
Prepayments and other receivable		(9,903)	(22,499)
Accounts payable		(14,666)	55,163
Accrued and other liabilities		(18,206)	6,212
Zakat and income tax payable	17	(1,993)	22,763
Employee termination benefits		7,854	6,661
Net cash generated from operating activities		377,758	130,815
Cash flow from investing activities			
Investments in and advances to associates	8	-	(88,397)
Dividends received from an associate	8	410,944	179,025
Increase in short-term deposits		(160,000)	-
Projects development costs	9	(7,647)	(4,642)
Additions to property, plant and equipment	10	(43,867)	(29,740)
Proceeds from disposal of property and equipment		1,227	1,538
Additions to intangible assets	11	(3,769)	(56,187)
Net cash generated from investing activities		196,888	1,597
Cash flow from financing activities			
Changes in short-term borrowings		(56,310)	56,310
Proceeds from long-term borrowings		45,000	(200,336)
Repayment of long-term borrowings		(200,758)	-
Dividends paid	25	(219,398)	-
Board of Directors' fee		(2,200)	-
Net cash utilized in financing activities		(433,666)	(144,026)
Net change in cash and cash equivalents		140,980	(11,614)
Cash and cash equivalents at beginning of year		985,977	997,591
Cash and cash equivalents at end of year	4	1,126,957	985,977

The notes on pages from 7 to 21 form an integral part of these consolidated financial statements.

Annual Report

Consolidated statement of changes in shareholders' equity

(All amounts in Saudi Riyals thousands unless otherwise stated)

		Share capital	Statutory reserve	Retained earnings	Fair value reserve	Total
	Note					
January 1, 2013		4,387,950	102,235	981,595	(53,526)	5,418,254
Net income for the year		-	-	570,775	-	570,775
Transfer to statutory reserve	20	-	57,078	(57,078)	-	-
Dividends paid	25	-	-	(219,398)	-	(219,398)
Board of Directors' fee		-	-	(2,200)	-	(2,200)
Adjustments	8, 23	-	-	-	27,002	27,002
December 31, 2013		4,387,950	159,313	1,273,694	(26,524)	5,794,433
January 1, 2012		4,387,950	81,790	797,590	(71,129)	5,196,201
Net income for the year		-	-	204,450	-	204,450
Transfer to statutory reserve	20	-	20,445	(20,445)	-	-
Adjustments	8, 23	-	-	-	17,603	17,603
December 31, 2012		4,387,950	102,235	981,595	(53,526)	5,418,254

The notes on pages from 7 to 21 form an integral part of these consolidated financial statements.

1. General information

Sahara Petrochemicals Company (the “Company”) is a Saudi Joint Stock Company and registered in the Kingdom of Saudi Arabia, operating under Commercial Registration (“CR”) No. 1010199710 issued in Riyadh on 19 Jumada'l 1425 H (July 7, 2004). The registered address of the Company is P.O. Box 251, Riyadh 11411, Kingdom of Saudi Arabia.

The Company is principally involved in investing in industrial projects, especially in the petrochemicals and chemical fields and to own and execute projects necessary to supply raw materials and utilities.

The accompanying consolidated financial statements include the accounts of the Company and its subsidiary ‘AL WAHA Petrochemicals Company (“AL WAHA”)', (collectively the “Group”), a Saudi limited liability company operating under CR No. 2055007751 issued in Dammam on 9 Shaban 1427 H (September 3, 2006), and is owned 75% by the Company and 25% by Basell Arabian Investment (“Basell”). AL WAHA owns and operates a petrochemicals complex that produces propylene as primary feedstock for the production of polypropylene.

The Group also holds equity interests in associates which are primarily involved in manufacturing of petrochemicals products. See Note 8.

On December 4, 2013, the Company signed a Memorandum of Understanding (“MoU”) with Saudi International Petrochemical Company (“SIPCHEM”), a Saudi joint stock company, to continue the non-binding negotiations and other relevant matters relating to detailed terms of a proposed business merger between the two companies based on the principles of merger of equals (the “Proposed Merger”). Under the terms of the MoU, the Proposed Merger will be implemented by way of an exchange of shares. SIPCHEM will issue 0.685 new shares for every one share issued in the Company and the Company will become a subsidiary of SIPCHEM. The MoU does not constitute an offer by SIPCHEM to the Company's shareholders nor does it constitute an announcement of a firm intention to make an offer. The MoU will expire on the earlier of the date on which the merger agreement is signed by the companies or by notice for termination from either company to the other. If the terms of the Proposed Merger are agreed, it will be subject to various conditions and approvals including, without limitation, the approval of the Capital Market Authority, the approval at the general assembly of each company, and the approval of certain other Saudi Arabian regulatory authorities.

The accompanying consolidated financial statements were authorized by the Board of Directors on February 19, 2014.

2. Summary of significant accounting policies

The principal accounting policies applied in the preparation of these consolidated financial statements are set out below. These policies have been consistently applied to all periods presented.

2.1 Basis of preparation

The accompanying consolidated financial statements have been prepared under the historical cost convention on the accrual basis of accounting, as modified by revaluation of derivative financial instruments to fair value, and in compliance with accounting standards promulgated by Saudi Organization for Certified Public Accountants.

2.2 Critical accounting estimates and judgments

The preparation of financial statements in conformity with generally accepted accounting principles requires the use of certain critical estimates and assumptions that affect the reported amounts of assets and liabilities and disclosure of contingent assets and liabilities at the reporting date and the reported amounts of revenues and expenses during the reporting period. Estimates and judgments are continually evaluated and are based on historical experience and other factors, including expectations of future events that are believed to be reasonable under the circumstances.

Annual Report

The Group makes estimates and assumptions concerning the future. The resulting accounting estimates will, by definition, seldom equal the related actual results.

2.3 Foreign currency transaction and balances

(a) Reporting currency

These consolidated financial statements are presented in Saudi Riyals which is the reporting currency of the Group.

(b) Transactions and balances

Foreign currency transactions, if any, are translated into Saudi Riyals using the exchange rates prevailing at the dates of the transactions. Foreign exchange gains and losses resulting from the settlement of such transactions and from the translation at the year-end exchange rates of monetary assets and liabilities denominated in foreign currencies are recognized in the income statement.

2.4 Cash and cash equivalents

Cash and cash equivalents include cash in hand and with banks and other short-term highly liquid investments with maturities of three months or less from the purchase date.

2.5 Accounts receivable

Accounts receivable are carried at original invoice amount less provision for doubtful debts. A provision against doubtful debts is established when there is objective evidence that the Group will not be able to collect all amounts due according to the original terms of the receivables. Such provisions are charged to the income statement and reported under "General and administrative expenses". When an account receivable is uncollectible, it is written-off against the provision for doubtful debts. Any subsequent recoveries of amounts previously written-off are credited against "General and administrative expenses" in the income statement.

2.6 Inventories

Inventories are carried at the lower of cost or net realizable value. Cost is determined using weighted average method. The cost of finished products includes the cost of raw materials, labor and production overheads.

Net realizable value is the estimated selling price in the ordinary course of business, less the costs of completion and selling expenses. Appropriate provisions are made for slow moving and redundant inventories.

2.7 Investments

(a) Subsidiary

Subsidiary is an entity over which the Group has the power to govern the financial and operating policies to obtain economic benefit generally accompanying a shareholding of more than one half of the voting rights. The existence and effect of potential voting rights that are currently exercisable or convertible are considered when assessing whether the Group controls another entity. A subsidiary is fully consolidated from the date on which control is transferred to the Group and is de-consolidated from the date that control ceases.

The purchase method of accounting is used to account for the acquisition of subsidiary. The cost of an acquisition is measured as the fair value of the assets given or liabilities incurred or assumed at the date of acquisition, plus costs directly attributable to the acquisition. The excess of the cost of acquisition over the fair value of the Group's share of the identifiable net assets acquired is recorded as goodwill.

Inter-company transactions, balances and unrealized gains and losses on transactions between Group companies are eliminated.

(b) Associates

Associates are entities over which the Group has significant influence but not control, generally accompanying a shareholding of between 20% and 50% of the voting rights. Investments in associates are accounted for using the equity method of accounting and are initially recognized at cost. The Group's investment in associates includes goodwill identified on acquisition, which is adjusted subsequently for impairment loss, if any.

The Group's share of its associates' post-acquisition income or losses is recognized in the income statement, and its share of post-acquisition movements in reserves is recognized in reserves. The cumulative post-acquisition movements are adjusted against the carrying amount of the investment. When the Group's share of losses in an associate equals or exceeds its interest in the associate, including any other unsecured receivables, the Group does not recognize further losses, unless it has incurred obligations or made payments on behalf of the associate.

Unrealized gains on transactions between the Group and its associates are eliminated to the extent of the Group's interest in the associates. Unrealized losses are also eliminated unless the transaction provides evidence of an impairment of the asset transferred.

Dilution gains and losses arising in investments in associates are recognized in the income statement.

2.8 Projects development costs

Projects development costs represent professional fees charged by legal advisors and financial consultants for setting-up of new companies to undertake various new industrial projects. It also includes the assets acquired that will be transferred to the new companies and the associates. Upon successful incorporation of the new companies, related costs are transferred to the respective companies in which the Group will have equity interest.

2.9 Property, plant and equipment

Property, plant and equipment are stated at cost less accumulated depreciation except capital work in progress which is stated at cost. Depreciation is charged to the income statement, using the straight-line method, to allocate the costs of the related assets to their residual values over the following estimated useful lives:

	Number of years
• Buildings and leasehold land improvements	33
• Plant, machinery and equipment	10 - 25
• Furniture, fixtures and office equipment	3 - 10
• Vehicles	4

Leasehold land improvements are amortized on a straight line basis over the shorter of its useful life or the term of the lease.

Gains and losses on disposals are determined by comparing proceeds with carrying amount and are included in the income statement.

Maintenance and normal repairs which do not materially extend the estimated useful life of an asset are charged to the income statement as and when incurred. Major renewals and improvements, if any, are capitalized and the assets so replaced are retired.

2.10 Intangible assets

Turnaround costs - Planned turnaround costs are deferred and amortized over the period until the date of the next planned turnaround which is usually within 3 to 5 years. Should an unexpected turnaround occur prior to the previously envisaged date of planned turnaround, then the previously unamortized deferred costs are immediately expensed and the new turnaround costs are amortized over the period likely to benefit from such costs.

Deferred charges - Costs that are not of benefit beyond the current period are charged to the income statement, while costs that will benefit future periods are capitalized. Deferred charges, reported under "Intangible assets" in the accompanying consolidated balance sheet include front-end fees paid on loans from Saudi Industrial Development Fund ("SIDF") and advances against Islamic facilities. Such charges are amortized over the terms of the loans.

Software costs - Expenditure to acquire computer software and licenses are capitalized and amortized using the straight-line method over the useful life of four years. Licenses are carried at costs less accumulated amortization.

2.11 Impairment of non-current assets

Non-current assets are reviewed for impairment whenever events or changes in circumstances indicate that the carrying amount may not be recoverable. An impairment loss is recognized for the amount by which the carrying amount of the asset exceeds its recoverable amount which is the higher of an asset's fair value less cost to sell and value in use. For the purpose of assessing impairment, assets are grouped at lowest levels for which there are separately identifiable cash flows (cash-generating units). Non-current assets that suffered impairment are reviewed for possible reversal of impairment at each reporting date. Where an impairment loss subsequently reverses, the carrying amount of the asset or cash-generating unit is increased to the revised estimate of its recoverable amount, but the increased carrying amount should not exceed the carrying amount that would have been determined, had no impairment loss been recognized for the assets or cash-generating unit in prior years. A reversal of an impairment loss is recognized as income immediately in the income statement.

2.12 Borrowings

Borrowings are recognized at the proceeds received. Borrowing costs that are directly attributable to the acquisition, construction or production of qualifying assets are capitalized as part of those assets. Other borrowing costs are charged to the income statement.

2.13 Accounts payable and accruals

Liabilities are recognized for amounts to be paid for goods and services received, whether or not billed to the Group.

2.14 Zakat and taxes

The Company is subject to zakat in accordance with the regulations of the Department of Zakat and Income Tax (the "DZIT"). Provision for zakat for the Company and zakat related to the Company's ownership in AL WAHA is charged to the income statement. Foreign shareholder of AL WAHA is subject to income taxes. Provision for income tax is charged to non-controlling interest in the accompanying balance sheet. Additional amounts payable, if any, at the finalization of final assessments are accounted for when such amounts are determined.

The Group withholds tax on certain transactions with non-resident parties in the Kingdom of Saudi Arabia, including dividends payments to the foreign shareholder of AL WAHA, as required under the Saudi Arabian Income Tax Law.

2.15 Employee benefits

Employee termination benefits

Employee termination benefits required by Saudi Labor and Workman Law are accrued by the Company and charged to the income statement. The liability is calculated; as the current value of the vested benefits to which the employee is entitled, should the employee leave at the balance sheet date. Termination payments are based on employees' final salaries and allowances and their cumulative years of service, as stated in the laws of Saudi Arabia.

Employees' home ownership programme

The Company has a home ownership programme that offers eligible Saudi employees home ownership opportunities.

Costs incurred on the construction of houses are accumulated and recorded as construction in progress under property, plant and equipment till the time the construction is completed. When the houses are transferred to the employees, the respective costs are transferred from property, plant and equipment to other non-current assets. Costs of unallocated houses are capitalized and depreciated. Down payments and installments of purchase price received from employees are adjusted against the other non-current assets and the title is transferred upon completion of receipt of all the installments.

2.16 Derivative financial instruments

Derivative financial instruments are initially recorded at cost and are re-measured to fair value at subsequent reporting dates. Changes in the fair value of derivative financial instruments that do not qualify for hedge accounting are recognized in the income statement as they arise.

A cash flow hedge is a hedge of exposure to variability in cash flows relating to recognized asset or liability, an unrecognised firm commitment or a forecasted transaction. To the extent the hedge is effective; the portion of the gain or loss on the hedging instrument is recognized initially in the equity. Subsequently the amount is included in the income statement in the same period or periods during which the hedged item affects net profit or loss. For hedges of forecasted transaction, the gain or loss on the hedging instrument will adjust the recorded carrying amount of the acquired asset or liability.

2.17 Revenues

Substantially all product sales are made to the minority shareholder in AL WAHA (the "Marketer") under a marketing agreement. Upon delivery of the products to the Marketer, sales are recorded at provisional selling prices which are later adjusted based on actual selling prices received by the Marketer from third parties, after deducting costs of shipping, distribution and marketing. Adjustments are recorded as they become known to the Company. Revenues from third parties are recorded at the time of delivery of the products.

2.18 Selling, distribution and general and administrative expenses

Selling and distribution, and general and administrative expenses include direct and indirect costs not specifically part of production costs as required under generally accepted accounting principles. Allocations between selling and distribution, and general and administrative expenses and production costs, when required, are made on a consistent basis.

2.19 Dividends

Dividends are recorded in the financial statements in the period in which they are approved by shareholders of the Company.

Annual Report

2.20 Operating leases

Rental expense under operating leases is charged to the income statement over the period of the respective lease. Rental income is recognized on the accrual basis in accordance with the terms of the contracts.

2.21 Segment reporting

(a) Business segment

A business segment is group of assets, operations or entities:

- (i) engaged in revenue producing activities;
- (ii) results of its operations are continuously analyzed by management in order to make decisions related to resource allocation and performance assessment; and
- (iii) financial information is separately available.

The Company is primarily engaged in manufacturing of petrochemicals and related products.

(b) Geographical segment

A geographical segment is group of assets, operations or entities engaged in revenue producing activities within a particular economic environment that are subject to risks and returns different from those operating in other economic environments.

The Company's operations are conducted principally in Saudi Arabia.

2.22 Reclassifications

Certain amounts in the accompanying 2012 consolidated financial statements have been reclassified to conform to 2013 presentation.

3. Financial instrument and risk management

Financial instrument carried on the balance sheet include cash and cash equivalents, accounts and other receivable, investments, borrowings, accounts payable and accrued and other current liabilities. The particular recognition methods adopted are disclosed in the individual policy statements associated with each item.

Financial assets and liabilities are offset and net amounts are reported in the financial statements, when the Group has a legally enforceable right to set off the recognized amounts and intends either to settle on a net basis, or to realize the asset and liability simultaneously. Risk management is carried out by senior management.

3.1 Currency risk

Currency risk is the risk that the value of the financial instrument will fluctuate due to changes in foreign exchange rates. The Group's transactions are principally in Saudi Riyals, United States ("US") Dollars and Euros. Management believes the currency risk is not significant.

3.2 Fair value and interest rate cash flow risk

Fair value and cash flow interest rate risks are the exposures to various risks associated with the effect of fluctuations in the prevailing interest rates on the Group's financial positions and cash flows. The Group's interest rate risks arise mainly from the time deposits and borrowings, which are principally at a floating rate of interest and are subject to re-pricing on a regular basis. The Group manages its cash flow interest rate risk by using floating-to-fixed interest rate swaps. Such interest rate swaps have the economic effect of converting borrowings from floating rates

to fixed rates. Under the interest rate swaps the Group agrees with other parties to exchange, at specified intervals (generally on half yearly basis), the difference between fixed contract rates and floating-rate interest amounts calculated by reference to the agreed notional amounts. Management monitors the changes in interest rates and believes that fair value and cash flow interest rate risks to the Group are not significant.

3.3 Price risk

The risk that the value of financial instrument will fluctuate as result of changes in market prices, whether those changes are caused by factors specific to the individual instrument or its issuer or factors affecting all instruments traded in the market. The Group financial instruments are not exposed to price risk.

3.4 Credit risk

Credit risk is the risk that one party to a financial instrument will fail to discharge an obligation and cause the other party to incur a financial loss. At December 31, 2013, approximately 90% (2012: 93%) of accounts receivable were due from a single customer, minority shareholder in AL WAHA, primarily responsible for distribution of the Group's products. Management believes that this concentration of credit risk is mitigated as the customer is a related party and has sound credit standing and payments are received as per the agreed terms of the business. Cash is placed with banks with sound credit ratings.

3.5 Liquidity risk

Liquidity risk is the risk that an enterprise will encounter difficulty in raising funds to meet commitments associated with financial instruments. Liability risk may result from inability to sell a financial asset quickly at an amount close to its fair value. Liquidity risk is managed by monitoring on a regular basis that sufficient funds are available, including committed credit facilities, to meet the Group's obligations as they become due.

3.6 Fair value

Fair value is the amount for which an asset could be exchanged, or a liability settled between knowledgeable willing parties in an arm's length transaction. As the Group's financial instruments are compiled under the historical cost convention, except for derivative financial instruments which are carried at fair values, differences can arise between the book values and fair value estimates. Management believes that the fair values of the Group's financial assets and liabilities are not materially different from their carrying values.

4. Cash and cash equivalents

		2013	2012
Cash at bank		326,957	181,751
Time deposits		800,000	804,226
		1,126,957	985,977

Time deposits were held with local commercial banks and yield financial income at the prevailing market rates.

5. Accounts receivable

	Note	2013	2012
Related parties	18	445,578	380,146
Other		49,949	28,789
		495,527	408,935

Annual Report

6. Inventories

		2013	2012
Raw materials		52,994	106,589
Spare parts and supplies, held not for sale		115,106	108,669
Finished products		58,926	86,060
		227,026	301,318

7. Prepayments and other receivable

	Note	2013	2012
Prepayments		3,715	3,784
Receivable from employees		4,500	1,716
Advances to suppliers		32,687	17,266
Receivable from associates	18	16,947	13,424
Other receivables		7,751	19,507
		65,600	55,697

8. Investments in and advances to associates

	Note	2013	2012
Investment in associates:	8.1		
Sahara and Ma'aden Petrochemicals Company ("SAMAPCO")		441,371	444,852
Saudi Acrylic Acid Company ("SAAC")		378,900	384,839
Tasnee and Sahara Olefins Company ("TSOC")		1,984,743	1,964,507
		2,805,014	2,794,198
Advances to associates:	8.2		
SAMAPCO		51,570	51,570
SAAC		80,074	80,074
		131,644	131,644
		2,936,658	2,925,842

8.1 Investment in associates

		2013	2012
January 1		2,794,198	2,641,353
Additions		-	8,798
Share in net income		417,286	317,688
Dividends		(410,944)	(179,025)
Share of change in fair value reserve		4,474	5,384
December 31		2,805,014	2,794,198

8.2 Advances to associates

		2013	2012
January 1		131,644	52,045
Additions		-	80,074
Repayment		-	(475)
December 31		131,644	131,644

The Group has provided long-term advances to the associates to finance the construction of their production facilities. Such advances are not repayable during 2014 and, accordingly, classified as non-current in accompanying 2013 consolidated balance sheet.

8.3 Summarized financial information

The summarized financial information of the associates is as follows:

Name	Country of incorporation	Assets	Liabilities	Revenues	Net (loss) income	% Equity interest
2013						
SAMAPCO	Saudi Arabia	3,192,702	2,309,960	-	(6,962)	50.00
SAAC	Saudi Arabia	7,695,386	5,580,705	-	(31,268)	43.16
TSOC	Saudi Arabia	18,698,993	10,094,544	5,866,875	1,295,412	32.55
		29,587,081	17,985,209	5,866,875	1,257,182	
2012						
SAMAPCO	Saudi Arabia	3,170,224	2,280,520	-	(6,605)	50.00
SAAC	Saudi Arabia	6,639,179	4,506,336	-	(10,013)	43.16
TSOC	Saudi Arabia	18,357,822	9,789,210	5,423,166	997,147	32.55
		28,167,225	16,576,066	5,423,166	980,529	

Annual Report

SAMAPCO is currently in the process of constructing its production facilities and started its trial production on August 4, 2013. Management expects that the Company will commence its commercial operations in the first half of 2014.

SAAC is a holding company having investments in various projects which are expected to commence commercial operations during 2014.

TSOC, a closed joint stock company and registered in the Kingdom of Saudi Arabia, is engaged in production and sale of Propylene, Ethylene and Polyethylene.

9. Projects development costs

		2013	2012
January 1		60,004	55,362
Additions		7,647	4,642
Transfer to property, plant and equipment		(5,691)	-
Transfer to intangible assets		(7,597)	-
December 31		54,363	60,004

10. Property, plant and equipment

	January 1, 2013	Additions	Disposals / transfers	December 31, 2013
2013				
Cost				
Buildings and leasehold land improvements	734,406	2,122	(2,370)	734,158
Plant, machinery and equipment	3,239,136	10,790	(517)	3,249,409
Furniture, fixtures and office equipment	14,213	1,396	5,687	21,296
Vehicles	3,779	870	(1,199)	3,450
Capital work-in-progress	21,934	30,709	(2,020)	50,623
	4,013,468	45,887	(419)	4,058,936
Accumulated depreciation				
Buildings and leasehold land improvements	(42,757)	(22,280)	2,370	(62,667)
Plant, machinery and equipment	(285,199)	(157,968)	11	(443,156)
Furniture, fixtures and office equipment	(11,082)	(3,573)	4	(14,651)
Vehicles	(2,772)	(528)	1,184	(2,116)
	(341,810)	(184,349)	3,569	(522,590)
	3,671,658			3,536,346

	January 1, 2012	Additions	Adjust- ments / disposals	December 31, 2012
2012				
Cost				
Buildings and leasehold land improvements	746,127	578	(12,299)	734,406
Plant, machinery and equipment	3,276,010	7,847	(44,721)	3,239,136
Furniture, fixtures and office equipment	14,385	419	(591)	14,213
Vehicles	4,821	251	(1,293)	3,779
Capital work-in-progress	1,289	20,645	-	21,934
	4,042,632	29,740	(58,904)	4,013,468
Accumulated depreciation				
Buildings and leasehold land improvements	(20,130)	(22,627)	-	(42,757)
Plant, machinery and equipment	(125,638)	(159,561)	-	(285,199)
Furniture, fixtures and office equipment	(8,165)	(3,076)	159	(11,082)
Vehicles	(3,069)	(702)	999	(2,772)
	(157,002)	(185,966)	1,158	(341,810)
	3,885,630			3,671,658

Administrative building of the Company and production and administration facilities of AL WAHA are constructed on land leased under a renewable lease contract with the Royal Commission for Jubail and Yanbu (the "Royal Commission") to the Company. The lease term is for an initial period of 30 years commenced in 2006 and is renewable by mutual agreement of the parties.

Annual Report

11. Intangible assets

	Turnaround costs	Deferred charges	Software costs	Total
2013				
Cost				
January 1	56,187	60,000	14,317	130,504
Additions	573	-	3,196	3,769
Transfers	-	-	7,597	7,597
December 31	56,760	60,000	25,110	141,870
Accumulated amortization				
January 1	(6,242)	(29,357)	(3,565)	(39,164)
Charge for the year	(18,856)	(6,000)	(1,966)	(26,822)
December 31	(25,098)	(35,357)	(5,531)	(65,986)
	31,662	24,643	19,579	75,884

	Turnaround costs	Deferred charges	Software costs	Total
2012				
Cost				
January 1	-	60,000	14,337	74,337
Additions	56,187	-	-	56,187
Disposal	-	-	(20)	(20)
December 31	56,187	60,000	14,317	130,504
Accumulated amortization				
January 1	-	(23,357)	(2,359)	(25,716)
Charge for the year	(6,242)	(6,000)	(1,226)	(13,468)
Disposal	-	-	20	20
December 31	(6,242)	(29,357)	(3,565)	(39,164)
	49,945	30,643	10,752	91,340

12. Short-term borrowings

These represent short-term loans at December 31, 2012 obtained by AL WAHA from a commercial bank and were repaid during 2013. Total unused credit facilities available to the Company at December 31, 2013 comprise of short-term borrowing facilities amounting to Saudi Riyals 300.0 million and letters of credit, platinum lease and guarantee facilities amounting to Saudi Riyals 360.0 million.

13. 13 Accounts payable

	Note	2013	2012
Trade		134,642	152,185
Related parties	18	18,834	9,337
Other		1,487	8,107
		154,963	169,629

14. Accrued and other liabilities

		2013	2012
Accrued expenses		29,499	44,351
Accrued purchases		131,172	134,823
Financial charges		27,419	29,125
Other		25,437	23,434
		213,527	231,733

15. Long-term borrowings

	Note	2013	2012
Advance against Islamic facilities	15.1	897,476	949,384
Saudi Industrial Development Fund loan ("SIDF")	15.2	265,000	320,000
Public Investment Fund loan ("PIF")	15.3	656,481	750,331
Loan from non-controlling interest	15.4	70,367	70,367
Loan from commercial bank	15.5	45,000	-
		1,934,324	2,090,082
Less: current maturity shown under current liabilities		(221,140)	(200,758)
		1,713,184	1,889,324

15.1 Advance against Islamic facilities

During 2006, AL WAHA signed an Islamic Facility Agreement (IFA) for US Dollars 276.6 million (Saudi Riyals 1.04 billion) through which the commercial banks participated in the procurement of AL WAHA's production facilities on the basis of co-ownership. On the completion of construction of AL WAHA's production facilities, such assets were leased to AL WAHA at an annual rental calculated at London Inter Bank Offered Rate ("LIBOR") plus 1.95%. Under a separate Purchase Undertaking Agreement, AL WAHA will purchase the above assets from the banks over a period of eleven years starting six months after the completion of the construction phase in 2011. The advanced are mainly denominated in US Dollars. The aggregate maturities of these advanced, based on their repayment schedules, are spread in 2010 through 2021.

AL WAHA has also entered into interest rate swap contracts with commercial banks to manage the exposure to volatility in interest rates for a notional amount ranging from US Dollars 16.7 million (Saudi Riyals 62.7 million) to US Dollars 503.8 million (Saudi Riyals 1,889.7 million) with no upfront premium.

Annual Report

15.2 SIDF loan

AL WAHA has signed a loan agreement with SIDF for a loan of Saudi Riyals 400.0 million to finance the construction of plant facilities, which have been fully drawn until December 31, 2011. The loan bears no periodic financial charges. The loan is payable in thirteen un-equal semi-annual installments which commenced from July 17, 2011. The loan is secured through a mortgage of assets, assignment of insurance proceeds, technology rights and corporate guarantee of the Company and minority shareholder of AL WAHA.

15.3 PIF loan

The loan agreement with PIF provided for a loan of US Dollars 250.0 million (Saudi Riyal 937.9 million) entered into by AL WAHA to finance the construction of plant facilities. This loan bears financial charges at LIBOR plus 0.5% and is repayable in twenty semi-annual equal installments starting from May 2011. The loan is secured by mortgage on the assets of the Company.

The covenants of some of the borrowing facilities require AL WAHA to maintain certain level of financial conditions, require lenders' prior approval for dividends distribution above a certain amount and limit the amount of annual capital expenditure and certain other requirements.

15.4 Loan from non-controlling interest

This represent loan from Basell to finance construction of production facilities of AL WAHA. This loan bears financial charges at an agreed rate with no stated repayment date. Basell has confirmed that no repayment of these balances will be required during 2014.

15.5 Loan from commercial bank

During 2013, the Company signed a loan agreement of Saudi Riyals 500.0 million with a commercial bank to finance the employee housing scheme for the Company's employees and its affiliates (AL WAHA and SAAC). Out of the total facility, the Company has utilized Saudi Riyals 45.0 million during the current period. The loan bears financial charges at Saudi Inter Bank Offered Rate ("SIBOR") plus 2% and is repayable in twenty equal semi-annual installments commencing after three years from the draw down date.

15.6 Maturity profile of long-term borrowings

	2013	2012
Years ending December 31:		
2013	-	200,758
2014	221,140	221,140
2015	246,422	246,422
2016	256,798	256,798
2017	229,535	227,285
2018	199,917	197,667
Thereafter	780,512	740,012
	1,934,324	2,090,082

16. Employees termination benefits

		2013	2012
January 1		32,095	25,434
Provisions		11,251	13,145
Payments		(3,397)	(6,484)
December 31		39,949	32,095

17. Zakat and income tax

The Company and AL WAHA file separate zakat and income tax declarations on unconsolidated basis. The significant components of the zakat base of each company under zakat and income tax regulation are principally comprised of shareholders' equity, provisions at the beginning of year, long-term borrowings and adjusted net income, less deduction for the net book value of property, plant and equipment, investments in and advances to associates and certain other items.

17.1 Provision for zakat and income tax

		2013	2012
Zakat for the Company		32,041	38,486
Zakat and income taxes for AL WAHA		8,068	3,616
		40,109	42,102

17.2 Provision for zakat charged to the income statement

		2013	2012
Zakat for the Company		24,000	28,619
Company's share in zakat of AL WAHA		8,068	2,600
		32,068	31,219

17.3 Status of final assessments

AL WAHA has received zakat and income tax certificates from the DZIT for the years through 2012.

The Company has received the zakat assessments for the years through 2011 which have been agreed with the DZIT except for the additional zakat assessment for the year 2010 amounting to Saudi Riyals 7.4 million. The Company has filed an appeal against such assessment and believes that no material liability will arise upon ultimate settlement of such appeal and, accordingly, no provision has been recorded in the accompanying consolidated financial statements.

Annual Report

18. Related parties matters

18.1 Related party transactions

Significant transactions with related parties included in the financial statements are summarized below:

		2013	2012
Sales		2,049,615	1,317,617
Purchases		151,398	145,954
Financial charges		3,507	3,507
Financial income		2,370	868
Cost and expenses charged			
to an associate		63,811	34,742

18.2 Receivable from related parties

Receivable from related parties at December 31, 2013 and 2012, as disclosed in Note 5, represent balances receivable from foreign affiliates of Basell. Further, receivable from associates at December 31, 2013 and 2012, as disclosed in Note 7, represent balances receivable from SAAC and SAMAPCO.

18.3 Payable to related parties

		2013	2012
TSOC		16,462	9,337
SAMAPCO		2,372	-
		18,834	9,337

19. Share capital

The share capital of the Company as of December 31, 2013 and 2012 was comprised of 438,795,000 shares stated at Saudi Riyals 10 per share.

20. Statutory reserve

In accordance with the Regulations for Companies in the Kingdom of Saudi Arabia, the Company is required to transfer 10% of the net income for the year, after recovering from accumulated deficit, to statutory reserve until it equals to 50% of its share capital. The statutory reserve in the accompanying consolidated financial statements is the statutory reserve of the Company. This reserve currently is not available for distribution to the shareholders of the Company.

21. Selling and distribution expenses

		2013	2012
Freight charges		90,529	53,048
Other		7,012	2,981
		97,541	56,029

22. General and administrative expenses

		2013	2012
Salaries, wages and benefits		14,117	16,767
Maintenance		1,339	1,408
Professional services		1,042	499
Travelling		575	1,168
Depreciation and amortization		1,687	1,774
Rent		534	877
Other		3,030	2,588
		22,324	25,081

23. Fair value reserve

At December 31, 2013, the Group and certain of its associates had outstanding interest rate swap agreements with commercial banks with negative fair values. The Group has recorded its share of the change in fair values in the consolidated statement of changes in the shareholder's equity.

24. Earnings (loss) per share

Earnings (loss) per share for the years ended December 31, 2013 and 2012 has been computed by dividing the operating income (loss) and net income for such years by weighted average number of 438,795,000 shares outstanding during such years.

25. Dividends

During 2013, the shareholders in their meeting held on March 30, 2013 approved dividends amounting to Saudi Riyals 219.4 million (Saudi Riyals 0.5 per share) which have been fully paid (2012: Nil).

26. Contingencies and commitments

- (i) The Group was contingently liable for bank guarantees issued in the normal course of business amounting to Saudi Riyals 454.9 million (2012: Saudi Riyals 452.7 million).
- (ii) The capital expenditure contracted by the Group but not incurred till December 31, 2013 was approximately Saudi Riyals 368.7 million (2012: Saudi Riyals 22.1 million).

Also see Note 17 for zakat contingencies.

SAHARA Petrochemicals
Saudi Joint Stock Company

Public Relations Department
Tel: +966 (13) 356 7777
Fax: + 966 (13) 358 9900
E-mail: public_relations@saharapcc.com

Shareholder Affairs
Tel: +966 (13) 356 7788
Fax: +966 (13) 358 8844
Email: shareholders@saharapcc.com

Sahara WASEL Mail Address:
6894 - Industrial City
Unit No. 1
Jubail 4801-35725
Kingdom of Saudi Arabia

www.saharapcc.com

شركة الصحراء للبتروكيماويات

شركة مساهمة سعودية

إدارة العلاقات العامة

هاتف: ٣٥٦ ٧٧٧٧ (١٣) +٩٦٦

فاكس: ٣٥٨ ٩٩٠٠ (١٣) +٩٦٦

البريد الإلكتروني: public_relations@saharapcc.com

علاقات المساهمين

هاتف: ٣٥٦ ٧٧٨٨ (١٣) +٩٦٦

فاكس: ٣٥٨ ٨٨٤٤ (١٣) +٩٦٦

البريد الإلكتروني: shareholders@saharapcc.com

بريد واصل لشركة الصحراء للبتروكيماويات

٦٨٩٤ - المنطقة الصناعية


وحدة رقم ١

الجيل ٣٥٧٢٥-٤٨٠١

المملكة العربية السعودية

saharapcc.com





التقرير السنوي

٢٢ - مصاريف عمومية وإدارية

٢٠١٢ م	٢٠١٣ م	
١٦,٧٦٧	١٤,١١٧	رواتب وأجور ومزايا
١,٤٠٨	١,٣٣٩	صيانة
٤٩٩	١,٠٤٢	خدمات مهنية
١,١٦٨	٥٧٥	سفر
١,٧٧٤	١,٦٨٧	استهلاك وإطفاء
٨٧٧	٥٣٤	إيجار
٢,٥٨٨	٣,٠٣٠	أخرى
٢٥,٠٨١	٢٢,٣٢٤	

٢٣ - احتياطي القيمة العادلة

كما في ٣١ ديسمبر ٢٠١٣، لدى المجموعة وبعض شركاتها الزميلة اتفاقيات مقايضة لأسعار الفائدة القائمة مع بنوك تجارية بقيم عادلة سالبة. سجلت المجموعة حصتها في التغير في القيمة العادلة في قائمة التغيرات في حقوق المساهمين الموحدة.

٢٤ - ربحية (خسارة) السهم

تم احتساب ربحية (خسارة) السهم للسنتين المنتهيتين في ٣١ ديسمبر ٢٠١٣ و ٢٠١٢ بتقسيم الربح (الخسارة) من العمليات وصافي الربح لهذه السنوات على المتوسط المرجح لعدد الأسهم القائمة خلال تلك السنوات والبالغة ٤٣٨,٧٩٥,٠٠٠ سهم.

٢٥ - توزيعات أرباح

خلال ٢٠١٣، وافق المساهمين في اجتماعهم الذي انعقد في ٣٠ مارس ٢٠١٣ على توزيع أرباح بمبلغ ٢١٩,٤ مليون ريال سعودي (٥,٠ ريال سعودي للسهم الواحد) والتي تم دفعها بالكامل. (٢٠١٢: لا شيء).

٢٦ - مطلوبات محتملة وارتباطات

(١) لدى المجموعة مطلوبات محتملة عن ضمانات بنكية بمبلغ ٤٥٤,٩ مليون ريال سعودي (٢٠١٢: ٤٥٢,٧ مليون ريال سعودي)، تم إصدارها في سياق الأعمال الاعتيادية للشركة.

(٢) بلغت المصروفات الرأسمالية التي تعاقدت عليها المجموعة ولم يتم تكبدها حتى ٣١ ديسمبر ٢٠١٣ مبلغ ٣٦٨,٧ مليون ريال سعودي تقريباً (٢٠١٢: ٢٢,١ مليون ريال سعودي).

أنظر أيضاً إيضاح ١٧ لمطلوبات محتملة للزكاة.

١٨ - أمور تتعلق بأطراف ذات علاقة

١٨-١ معاملات مع أطراف ذات علاقة

فيما يلي ملخصاً بأهم المعاملات مع أطراف ذات علاقة والمدرجة ضمن القوائم المالية:

٢٠١٢ م	٢٠١٣ م	
١,٣١٧,٦١٧	٢,٠٤٩,٦١٥	مبيعات
١٤٥,٩٥٤	١٥١,٣٩٨	مشتريات
٣,٥٠٧	٣,٥٠٧	نفقات مالية
٨٦٨	٢,٣٧٠	إيرادات مالية
٣٤,٧٤٢	٦٣,٨١١	تكاليف ومصاريف محملة على شركة زميلة

١٨-٢ ذمم مدينة من أطراف ذات علاقة

تمثل ذمم مدينة من أطراف ذات علاقة كما في ٣١ ديسمبر ٢٠١٣ و ٢٠١٢، كما هو مبين في إيضاح ٥، أرصدة مدينة من شركات زميلة أجنبية لباصل. إضافة لذلك، تمثل ذمم مدينة من شركات زميلة كما في ٣١ ديسمبر ٢٠١٣ و ٢٠١٢، كما هو مبين في إيضاح ٧، أرصدة مدينة من ساك و سامابكو.

١٨-٣ ذمم دائنة إلى أطراف ذات علاقة

٢٠١٢ م	٢٠١٣ م	
٩,٣٣٧	١٦,٤٦٢	تي اس او سي
	- ٢,٣٧٢	سامابكو
٩,٣٣٧	١٨,٨٣٤	

١٩ - رأس المال

يتكون رأس مال الشركة كما في ٣١ ديسمبر ٢٠١٣ و ٢٠١٢ من ٤٣٨,٧٩٥,٠٠٠ سهم بقيمة اسمية ١٠ ريال سعودي للسهم الواحد.

٢٠ - احتياطي نظامي

بموجب أحكام نظام الشركات في المملكة العربية السعودية، يجب على الشركة أن تحول ١٠٪ من صافي الربح للسنة، بعد تغطية العجز المتراكم، إلى احتياطي نظامي حتى يعادل هذا الاحتياطي ٥٠٪ من رأس مالها. إن الاحتياطي النظامي في القوائم المالية الموحدة المرفقة هو الاحتياطي النظامي للشركة. إن هذا الاحتياطي غير قابل للتوزيع على المساهمين حالياً.

٢١ - مصاريف بيع وتسويق

٢٠١٢ م	٢٠١٣ م	
٥٣,٠٤٨	٩٠,٥٢٩	مصاريف شحن
٢,٩٨١	٧,٠١٢	أخرى
٥٦,٠٢٩	٩٧,٥٤١	

التقرير السنوي

١٦ - مكافأة نهاية الخدمة للموظفين

٢٠١٢ م	٢٠١٣ م	
٢٥,٤٣٤	٣٢,٠٩٥	١ يناير
١٣,١٤٥	١١,٢٥١	مخصصات
(٦,٤٨٤)	(٣,٣٩٧)	تسديدات
٣٢,٠٩٥	٣٩,٩٤٩	٣١ ديسمبر

١٧ - الزكاة وضريبة الدخل

تقوم الشركة والواحة بتقديم إقرارات الزكاة وضريبة الدخل بشكل منفصل على أساس عدم التوحيد. تتكون أهم مكونات الوعاء الزكوي لكل شركة بموجب أنظمة الزكاة وضريبة الدخل بشكل رئيسي من حقوق المساهمين أو الشركاء والمخصصات كما في بداية السنة والقروض طويلة الأجل وصافي الربح المعدل ناقصاً صافي القيمة الدفترية للممتلكات والمصنع والمعدات والاستثمارات في وسلف إلى شركات زميلة وبعض البنود الأخرى.

١٧-١ مخصص الزكاة وضريبة الدخل

٢٠١٢ م	٢٠١٣ م	
٣٨,٤٨٦	٣٢,٠٤١	زكاة الشركة
٣,٦١٦	٨,٠٦٨	الزكاة وضرائب الدخل للواحة
٤٢,١٠٢	٤٠,١٠٩	

١٧-٢ مخصص الزكاة المحمل على قائمة الدخل

٢٠١٢ م	٢٠١٣ م	
٢٨,٦١٩	٢٤,٠٠٠	زكاة الشركة
٢,٦٠٠	٨,٠٦٨	حصة الشركة في الزكاة للواحة
٣١,٢١٩	٣٢,٠٦٨	

١٧-٣ وضع التسويات النهائية

استلمت الواحة شهادات الزكاة وضريبة الدخل من المصلحة للسنوات حتى ٢٠١٢.

استلمت الشركة ريوماً زكوية للسنوات حتى ٢٠١١ وقد تم الاتفاق عليها مع المصلحة باستثناء الربط الزكوي الإضافي والبالغ ٤,٧ مليون ريال سعودي لعام ٢٠١٠. قامت الشركة بتقديم اعتراض على هذا الربط وتعتقد بأنه سوف لن ينتج عنه أي مطلوبات هامة عن التسوية النهائية لهذا الاعتراض، وبناءً عليه لم يتم قيد مخصص له في القوائم المالية الموحدة المرفقة.

١٥-٢ قرض صندوق التنمية الصناعية السعودي

وقعت الواحة اتفاقية قرض مع صندوق التنمية الصناعية السعودي للحصول على قرض بمبلغ ٤٠٠,٠ مليون ريال سعودي لتمويل إنشاء مرافق المصنع، الذي تم سحبه بالكامل حتى ٣١ ديسمبر ٢٠١١. لا يحمل القرض أي نفقات مالية دورية. يسدد القرض على ١٣ قسطاً نصف سنوية غير متساوية والتي بدأت من ١٧ يوليو ٢٠١١. تم ضمان القرض من خلال رهن الموجودات وتخصيص متحصلات التأمين وحقوق التكنولوجيا وضمان من الشركة وحقوق الأقلية في الواحة.

١٥-٣ قرض صندوق الاستثمارات العامة

دخلت الواحة في اتفاقية قرض مع صندوق الاستثمارات العامة للحصول على قرض بمبلغ ٢٥٠ مليون دولار أمريكي (٩٣٧,٩ مليون ريال سعودي) لتمويل بناء مرافق المصنع. يحمل هذا القرض نفقات مالية على أساس ليبور إضافة إلى ٥,٠٪ ويتم سداؤه على عشرين قسطاً نصف سنوية متساوية تبدأ من ٢٠ مايو ٢٠١١. إن هذا القرض مضمون برهن موجودات الشركة.

تتطلب شروط بعض تسهيلات القروض، من الواحة الحفاظ على بعض المستويات المالية والحصول من المقرضين على الموافقة المسبقة لتوزيع أرباح تتجاوز بعض المبالغ وتحد من مبالغ المصروفات الرأسمالية السنوية وبعض المتطلبات الأخرى.

١٥-٤ قرض من حقوق الملكية غير المسيطرة

يمثل قرض من باسل لتمويل بناء مرافق الإنتاج للواحة. يحمل هذا القرض نفقات مالية بمعدلات متفق عليها دون أي تاريخ محدد لسداؤها. أكد باسل على أنه لن يكون هناك تسديدات لهذه الأرصدة خلال عام ٢٠١٤.

١٥-٥ قرض من بنك تجاري

وقعت الشركة خلال عام ٢٠١٣ على اتفاقية قرض بقيمة ٥٠٠,٠ مليون ريال سعودي مع أحد البنوك التجارية لتمويل برنامج تملك وحدات سكنية لموظفي الشركة وشركتها التابعة والزميلة (الواحة وساك). من أصل مجموع التسهيلات، فقد استخدمت الشركة ٤٥٠,٠ مليون خلال الفترة الحالية. يحمل القرض نفقات مالية بمعدلات الفائدة السائدة بين البنوك السعودية («سايبور») بالإضافة إلى ٢٪ ويتم سداؤه من خلال عشرين قسطاً نصف سنوية متساوية تبدأ بعد ثلاث سنوات من تاريخ السحب.

١٥-٦ جدول استحقاق القروض طويلة الأجل

٢٠١٢ م	٢٠١٣ م	
		السنوات المنتهية في ٣١ ديسمبر:
٢٠٠,٧٥٨	-	٢٠١٣
٢٢١,١٤٠	٢٢١,١٤٠	٢٠١٤
٢٤٦,٤٢٢	٢٤٦,٤٢٢	٢٠١٥
٢٥٦,٧٩٨	٢٥٦,٧٩٨	٢٠١٦
٢٢٧,٢٨٥	٢٢٩,٥٣٥	٢٠١٧
١٩٧,٦٦٧	١٩٩,٩١٧	٢٠١٨
٧٤٠,٠١٢	٧٨٠,٥١٢	بعد ذلك
٢,٠٩٠,٠٨٢	١,٩٣٤,٣٢٤	

التقرير السنوي

١٣ - ذمم دائنة

٢٠١٢ م	٢٠١٣ م	إيضاح	
١٥٢,١٨٥	١٣٤,٦٤٢		تجارية
٩,٣٣٧	١٨,٨٣٤	١٨	أطراف ذات علاقة
٨,١٠٧	١,٤٨٧		أخرى
١٦٩,٦٢٩	١٥٤,٩٦٣		

١٤ - مستحقات ومطلوبات أخرى

٢٠١٢ م	٢٠١٣ م		
٤٤,٣٥١	٢٩,٤٩٩		مصاريف مستحقة
١٣٤,٨٢٣	١٣١,١٧٢		مشتريات مستحقة
٢٩,١٢٥	٢٧,٤١٩		نفقات مالية
٢٣,٤٣٤	٢٥,٤٣٧		أخرى
٢٣١,٧٣٣	٢١٣,٥٢٧		

١٥ - قروض طويلة الأجل

٢٠١٢ م	٢٠١٣ م	إيضاح	
٩٤٩,٣٨٤	٨٩٧,٤٧٦	١-١٥	دفعات مقدمة مقابل تسهيلات اسلامية
٣٢٠,٠٠٠	٢٦٥,٠٠٠	٢-١٥	قرض صندوق التنمية الصناعية السعودي («الصندوق»)
٧٥٠,٣٣١	٦٥٦,٤٨١	٣-١٥	قرض صندوق الاستثمارات العامة
٧٠,٣٦٧	٧٠,٣٦٧	٤-١٥	قرض من حقوق الملكية غير المسيطرة
-	٤٥,٠٠٠	٥-١٥	قرض من بنك تجاري
٢,٠٩٠,٠٨٢	١,٩٣٤,٣٢٤		
(٢٠٠,٧٥٨)	(٢٢١,١٤٠)		ناقصا: الجزء المتداول المدرج ضمن مطلوبات متداولة
١,٨٨٩,٣٢٤	١,٧١٣,١٨٤		

١٥-١ دفعات مقدمة مقابل تسهيلات اسلامية

قامت الواحة خلال عام ٢٠٠٦ بتوقيع اتفاقية تسهيلات إسلامية (أي اف ايه) بمبلغ ٢٧٦,٦ مليون دولار أمريكي (١,٠٤ مليار ريال سعودي) تقوم من خلالها البنوك التجارية بالمشاركة في شراء المرافق الإنتاجية للواحة على أساس ملكية مشتركة. عند اكتمال بناء المرافق الإنتاجية للواحة، فإن هذه الموجودات مؤجرة للواحة بإيجار سنوي يتم احتسابه على أساس المعدل السائد بين البنوك في لندن («ليبور») إضافة إلى ٩٥٪. بموجب اتفاقية شراء منفصلة، سوف تقوم الواحة بشراء الموجودات أعلام من البنوك خلال فترة احدى عشرة سنة تبدأ بعد ستة أشهر من اكتمال مرحلة الإنشاء في ٢٠١١. تمت هذه الدفعات المقدمة بشكل رئيسي بالدولار الأمريكي. يستحق سداد هذه الدفعات المقدمة على أساس جدول سداد يمتد من ٢٠١٠ حتى ٢٠٢١.

دخلت الواحة في عقود مقايضات لأسعار الفائدة مع بنوك تجارية لإدارة مخاطر التعرض لتقلبات أسعار الفائدة بمبلغ اسمي يتراوح ما بين ١٦,٧ مليون دولار أمريكي (٦٢,٧ مليون ريال سعودي) إلى ٥٠٣,٨ مليون دولار أمريكي (١,٨٨٩,٧ مليون ريال سعودي) دون أي رسوم تدفع مقدماً.

١١ - موجودات غير ملموسة

المجموع	تكاليف برامج	نفقات مؤجلة	تكاليف صيانة دورية	
				٢٠١٣
				تكلفة
١٣٠,٥٠٤	١٤,٣١٧	٦٠,٠٠٠	٥٦,١٨٧	١ يناير
٣,٧٦٩	٣,١٩٦	-	٥٧٣	إضافات
٧,٥٩٧	٧,٥٩٧	-	-	تحويلات
١٤١,٨٧٠	٢٥,١١٠	٦٠,٠٠٠	٥٦,٧٦٠	٣١ ديسمبر
				إطفاء متراكم
(٣٩,١٦٤)	(٣,٥٦٥)	(٢٩,٣٥٧)	(٦,٢٤٢)	١ يناير
(٢٦,٨٢٢)	(١,٩٦٦)	(٦,٠٠٠)	(١٨,٨٥٦)	المحمل للسنة
(٦٥,٩٨٦)	(٥,٥٣١)	(٢٥,٣٥٧)	(٢٥,٠٩٨)	٣١ ديسمبر
٧٥,٨٨٤	١٩,٥٧٩	٢٤,٦٤٣	٣١,٦٦٢	

المجموع	تكاليف برامج	نفقات مؤجلة	تكاليف صيانة دورية	
				٢٠١٢
				تكلفة
٧٤,٣٣٧	١٤,٣٣٧	٦٠,٠٠٠	-	١ يناير
٥٦,١٨٧	-	-	٥٦,١٨٧	إضافات
(٢٠)	(٢٠)	-	-	استبعاد
١٣٠,٥٠٤	١٤,٣١٧	٦٠,٠٠٠	٥٦,١٨٧	٣١ ديسمبر
				إطفاء متراكم
(٢٥,٧١٦)	(٢,٣٥٩)	(٢٣,٣٥٧)	-	١ يناير
(١٣,٤٦٨)	(١,٢٢٦)	(٦,٠٠٠)	(٦,٢٤٢)	المحمل للسنة
٢٠	٢٠	-	-	استبعاد
(٣٩,١٦٤)	(٣,٥٦٥)	(٢٩,٣٥٧)	(٦,٢٤٢)	٣١ ديسمبر
٩١,٣٤٠	١٠,٧٥٢	٣٠,٦٤٣	٤٩,٩٤٥	

١٢ - قروض قصيرة الأجل

تمثل قروض قصيرة الأجل كما في ٣١ ديسمبر ٢٠١٢ حصلت عليها الواحة من بنك تجاري، وقد تم سدادها خلال ٢٠١٣. يتألف إجمالي التسهيلات الائتمانية غير المستخدمة المتاحة للشركة في ٣١ ديسمبر ٢٠١٣ من تسهيلات قروض قصيرة الأجل بمبلغ ٣٠٠ مليون ريال سعودي، وتسهيلات اعتمادات مستندية وتأجير بلا تيني وضمانات بمبلغ ٣٦٠ مليون ريال سعودي.

التقرير السنوي

١٠ - ممتلكات ومصنع ومعدات

٢٠١٣ م	١ يناير ٢٠١٣	إضافات	استيعادات / تحويلات	٣١ ديسمبر ٢٠١٣
تكلفة				
مباني وتحسينات على أرض مستأجرة	٧٣٤,٤٠٦	٢,١٢٢	(٢,٣٧٠)	٧٣٤,١٥٨
مصنع وآلات ومعدات	٣,٢٣٩,١٣٦	١٠,٧٩٠	(٥١٧)	٣,٢٤٩,٤٠٩
أثاث وتركيبات ومعدات مكتبية	١٤,٢١٣	١,٣٩٦	٥,٦٨٧	٢١,٢٩٦
سيارات	٣,٧٧٩	٨٧٠	(١,١٩٩)	٣,٤٥٠
أعمال رأسمالية تحت التنفيذ	٢١,٩٣٤	٣٠,٧٠٩	(٢,٠٢٠)	٥٠,٦٢٣
	٤,٠١٣,٤٦٨	٤٥,٨٨٧	(٤١٩)	٤,٠٥٨,٩٣٦
استهلاك متراكم				
مباني وتحسينات على أرض مستأجرة	(٤٢,٧٥٧)	(٢٢,٢٨٠)	٢,٣٧٠	(٦٢,٦٦٧)
مصنع وآلات ومعدات	(٢٨٥,١٩٩)	(١٥٧,٩٦٨)	١١	(٤٤٣,١٥٦)
أثاث وتركيبات ومعدات مكتبية	(١١,٠٨٢)	(٣,٥٧٣)	٤	(١٤,٦٥١)
سيارات	(٢,٧٧٢)	(٥٢٨)	١,١٨٤	(٢,١١٦)
	(٣٤١,٨١٠)	(١٨٤,٣٤٩)	٣,٥٦٩	(٥٢٢,٥٩٠)
	٣,٦٧١,٦٥٨			٣,٥٣٦,٣٤٦

٢٠١٢ م	١ يناير ٢٠١٢	إضافات	استيعادات / تحويلات	٣١ ديسمبر ٢٠١٢
تكلفة				
مباني وتحسينات على أرض مستأجرة	٧٤٦,١٢٧	٥٧٨	(١٢,٢٩٩)	٧٣٤,٤٠٦
مصنع وآلات ومعدات	٣,٢٧٦,٠١٠	٧,٨٤٧	(٤٤,٧٢١)	٣,٢٣٩,١٣٦
أثاث وتركيبات ومعدات مكتبية	١٤,٣٨٥	٤١٩	(٥٩١)	١٤,٢١٣
سيارات	٤,٨٢١	٢٥١	(١,٢٩٣)	٣,٧٧٩
أعمال رأسمالية تحت التنفيذ	١,٢٨٩	٢٠,٦٤٥	-	٢١,٩٣٤
	٤,٠٤٢,٦٣٢	٢٩,٧٤٠	(٥٨,٩٠٤)	٤,٠١٣,٤٦٨
استهلاك متراكم				
مباني وتحسينات على أرض مستأجرة	(٢٠,١٣٠)	(٢٢,٦٢٧)	-	(٤٢,٧٥٧)
مصنع وآلات ومعدات	(١٢٥,٦٣٨)	(١٥٩,٥٦١)	-	(٢٨٥,١٩٩)
أثاث وتركيبات ومعدات مكتبية	(٨,١٦٥)	(٣,٠٧٦)	١٥٩	(١١,٠٨٢)
سيارات	(٣,٠٦٩)	(٧٠٢)	٩٩٩	(٢,٧٧٢)
	(١٥٧,٠٠٢)	(١٨٥,٩٦٦)	١,١٥٨	(٣٤١,٨١٠)
	٣,٨٨٥,٦٣٠			٣,٦٧١,٦٥٨

شيدت المباني الإدارية للشركة والمرافق الانتاجية والإدارية للواحة على أرض مستأجرة بموجب عقد إيجار قابل للتجديد مع الهيئة الملكية للجبيل وينبع («الهيئة الملكية») للشركة. مدة عقد الإيجار هو لفترة أولية لمدة ٣٠ عاما بدأت في عام ٢٠٠٦ وقابلة للتجديد باتفاق متبادل من الطرفين.

٣-٨ ملخص المعلومات المالية

فيما يلي ملخص بالمعلومات المالية للشركات الزميلة:

الاسم	بلد التأسيس	الموجودات	المطلوبات	الإيرادات	صافي (الخسارة) ربح	نسبة الملكية %
سامابكو	السعودية	٣,١٩٢,٧٠٢	٢,٣٠٩,٩٦٠	-	(٦,٩٦٢)	٥٠,٠٠
ساك	السعودية	٧,٦٩٥,٣٨٦	٥,٥٨٠,٧٠٥	-	(٣١,٢٦٨)	٤٣,١٦
تي اس او سي	السعودية	١٨,٦٩٨,٩٩٣	١٠,٠٩٤,٥٤٤	٥,٨٦٦,٨٧٥	١,٢٩٥,٤١٢	٣٢,٥٥
		٢٩,٥٨٧,٠٨١	١٧,٩٨٥,٢٠٩	٥,٨٦٦,٨٧٥	١,٢٥٧,١٨٢	
٢٠١٢						
سامابكو	السعودية	٣,١٧٠,٢٢٤	٢,٢٨٠,٥٢٠	-	(٦,٦٠٥)	٥٠,٠٠
ساك	السعودية	٦,٦٣٩,١٧٩	٤,٥٠٦,٣٣٦	-	(١٠,٠١٣)	٤٣,١٦
تي اس او سي	السعودية	١٨,٣٥٧,٨٢٢	٩,٧٨٩,٢١٠	٥,٤٢٣,١٦٦	٩٩٧,١٤٧	٣٢,٥٥
		٢٨,١٦٧,٢٢٥	١٦,٥٧٦,٠٦٦	٥,٤٢٣,١٦٦	٩٨٠,٥٢٩	

إن سامابكو حالياً بصدد إنشاء مرافقها الإنتاجية، ولقد بدأت انتاجها التجريبي في ٤ أغسطس ٢٠١٣. تتوقع الإدارة بأن تبدأ الشركة عملياتها التجارية في النصف الأول من عام ٢٠١٤.

إن ساك شركة قابضة لديها استثمارات في مشاريع مختلفة ومن المتوقع أن تبدأ عملياتها التجارية خلال عام ٢٠١٤.

إن تي اس او سي هي شركة مساهمة سعودية مقفلة ومسجلة في المملكة العربية السعودية، تقوم بإنتاج وبيع البروبلين والإيثيلين والبولي إيثيلين.

٩ - تكاليف تطوير مشاريع

٢٠١٢ م	٢٠١٣ م	
٥٥,٣٦٢	٦٠,٠٠٤	١ يناير
٤,٦٤٢	٧,٦٤٧	إضافات
-	(٥,٦٩١)	محول إلى ممتلكات ومصنع ومعدات
-	(٧,٥٩٧)	محول إلى موجودات غير ملموسة
٦٠,٠٠٤	٥٤,٣٦٣	٣١ ديسمبر

التقرير السنوي

٨ - استثمارات في وسلف إلى شركات زميلة

٢٠١٢ م	٢٠١٣ م	إيضاح	
		١-٨	استثمار في شركات زميلة:
٤٤٤,٨٥٢	٤٤١,٣٧١		شركة الصحراء ومعادن للبتر وكيمياويات (سامابكو)
٣٨٤,٨٣٩	٣٧٨,٩٠٠		الشركة السعودية لحامض الاكريليك (سالك)
١,٩٦٤,٥٠٧	١,٩٨٤,٧٤٣		شركة التصنيع والصحراء للأوليفينات (تي اس او سي)
٢,٧٩٤,١٩٨	٢,٨٠٥,٠١٤		
		٢-٨	سلف إلى شركات زميلة:
٥١,٥٧٠	٥١,٥٧٠		سامابكو
٨٠,٠٧٤	٨٠,٠٧٤		سالك
١٣١,٦٤٤	١٣١,٦٤٤		
٢,٩٢٥,٨٤٢	٢,٩٣٦,٦٥٨		

١-٨ استثمار في شركات زميلة

٢٠١٢ م	٢٠١٣ م	
٢,٦٤١,٣٥٣	٢,٧٩٤,١٩٨	١ يناير
٨,٧٩٨	-	إضافات
٣١٧,٦٨٨	٤١٧,٢٨٦	الحصة في صافي الربح
(١٧٩,٠٢٥)	(٤١٠,٩٤٤)	توزيعات أرباح
٥,٣٨٤	٤,٤٧٤	الحصة في التغير في احتياطي القيمة العادلة
٢,٧٩٤,١٩٨	٢,٨٠٥,٠١٤	٣١ ديسمبر

٢-٨ سلف إلى شركات زميلة

٢٠١٢ م	٢٠١٣ م	
٥٢,٠٤٥	١٣١,٦٤٤	١ يناير
٨٠,٠٧٤	-	إضافات
(٤٧٥)	-	تسديد
١٣١,٦٤٤	١٣١,٦٤٤	٣١ ديسمبر
٥,٣٨٤	٤,٤٧٤	الحصة في التغير في احتياطي القيمة العادلة
٢,٧٩٤,١٩٨	٢,٨٠٥,٠١٤	٣١ ديسمبر

قدمت المجموعة سلف طويلة الأجل إلى الشركات الزميلة لتمويل إنشاء مرافقها الانتاجية. لا يتطلب تسديد هذه السلف خلال عام ٢٠١٤، وبناء عليه، تم تصنيفها على أنها غير متداولة في قائمة المركز المالي الموحدة المرفقة لعام ٢٠١٣.

٤ - نقد وما يماثله

٢٠١٢ م	٢٠١٣ م	
١٨١,٧٥١	٣٢٦,٩٥٧	نقد لدى البنك
٨٠٤,٢٢٦	٨٠٠,٠٠٠	ودائع لأجل
٩٨٥,٩٧٧	١,١٢٦,٩٥٧	

يتم الاحتفاظ بودائع لأجل لدى بنوك تجارية محلية وتدر دخلاً مالياً بأسعار السوق السائدة.

٥ - ذمم مدينة

٢٠١٢ م	٢٠١٣ م	إيضاح	
٣٨٠,١٤٦	٤٤٥,٥٧٨	١٨	أطراف ذات علاقة
٢٨,٧٨٩	٤٩,٩٤٩		أخرى
٤٠٨,٩٣٥	٤٩٥,٥٢٧		

٦ - مخزون

٢٠١٢ م	٢٠١٣ م	
١٠٦,٥٨٩	٥٢,٩٩٤	مواد أولية
١٠٨,٦٦٩	١١٥,١٠٦	قطع غيار ولوازم، غير معدة للبيع
٨٦,٠٦٠	٥٨,٩٢٦	منتجات جاهزة
٣٠١,٣١٨	٢٢٧,٠٢٦	

٧ - مدفوعات مقدمة وذمم مدينة أخرى

٢٠١٢ م	٢٠١٣ م	إيضاح	
٣,٧٨٤	٣,٧١٥		مدفوعات مقدمة
١,٧١٦	٤,٥٠٠		ذمم موظفين
١٧,٢٦٦	٣٢,٦٨٧		دفعات مقدمة لموردين
١٣,٤٢٤	١٦,٩٤٧	١٨	ذمم مدينة من شركات زميلة
١٩,٥٠٧	٧,٧٥١		ذمم مدينة أخرى
٥٥,٦٩٧	٦٥,٦٠٠		

التقرير السنوي

٣ - الأدوات المالية وإدارة المخاطر

تتضمن الأدوات المالية المعروضة ضمن قائمة المركز المالي نقد وما يماثله وذمم مدينة وذمم مدينة أخرى واستثمارات وقروض وذمم دائنة ومستحقات ومطلوبات متداولة أخرى. تم الإفصاح عن طرق الاثبات المطبقة والخاصة بهذه البنود ضمن السياسة المحاسبية لكل منها.

يتم إجراء المقاصة بين الموجودات والمطلوبات المالية ويتم عرض صافي المبلغ في القوائم المالية عندما يكون لدى المجموعة حقاً قانونياً في إجراء المقاصة للمبالغ المثبتة والنية إما التسديد على أساس المقاصة أو تحقيق الموجودات والمطلوبات في نفس الوقت. تقوم الإدارة العليا بمهام إدارة المخاطر.

٣-١ مخاطر العملة

إن مخاطر العملة هي مخاطر تذبذب قيمة أداة مالية بسبب التغيرات في أسعار صرف العملات الأجنبية. تتم معظم معاملات المجموعة بالريال السعودي والدولار الأمريكي واليورو. تعتقد الإدارة بأن مخاطر العملة على الشركة غير هامة.

٣-٢ مخاطر القيمة العادلة والتدفقات النقدية لسعر الفائدة

هي التعرض للمخاطر المختلفة المتعلقة بتأثير تذبذب أسعار الفائدة في السوق على الوضع المالي والتدفقات النقدية للمجموعة. إن مخاطر سعر الفائدة على المجموعة تنتج بشكل رئيسي من ودائع لأجل والقروض، حيث أن أسعار الفائدة عليها أساساً معومة ويتم مراجعة معدلات الفائدة عليها بشكل منتظم. تدير المجموعة مخاطر سعر الفائدة على التدفقات النقدية باستعمال مقايضات أسعار العملات العائمة بالثابتة. إن مقايضات أسعار العملات هذه لها تأثير اقتصادي يتم بموجبه تحويل الافتراض بأسعار عمولة معومة إلى عمولة ثابتة. بموجب عقود مقايضات أسعار العملات، تتفق المجموعة مع أطراف أخرى على التبادل، في أوقات محددة (عامة، بشكل نصف سنوي)، الفرق بين مبالغ عقد بمعدل فائدة ثابت ومعدلات فائدة معومة يتم احتسابها بالرجوع إلى المبالغ الاسمية المتفق عليها. تراقب الإدارة تغيرات أسعار الفائدة، وتعتقد بأن مخاطر سعر الفائدة على التدفقات النقدية والقيمة العادلة على المجموعة ليست جوهرية.

٣-٣ مخاطر السعر

إن مخاطر السعر هي مخاطر تذبذب قيمة أداة مالية نتيجة تغيرات أسعار السوق، سواء كانت هذه التغيرات ناتجة عن عوامل محددة للأداة أو مصدرها أو عوامل تؤثر على جميع الأدوات المتداولة في السوق. ليس لدى المجموعة أدوات مالية معرضة لمخاطر السعر.

٣-٤ مخاطر الائتمان

إن مخاطر الائتمان هي عدم مقدرة طرف ما لأداة مالية على الوفاء بالتزاماته مما يؤدي إلى تكبد الطرف الآخر خسارة مالية. إن تقريباً ٩٠٪ من الذمم المدينة كما في ٣١ ديسمبر ٢٠١٣ (٢٠١٢: ٩٣٪) كانت مطلوبة من عميل واحد، شريك الأقلية في الواحة والمسؤول الرئيسي عن توزيع منتجات المجموعة. ليس لدى المجموعة أدوات مالية تركيز هام لمخاطر الائتمان. يتم إيداع النقد لدى بنوك ذات تصنيف ائتماني مرتفع.

٣-٥ مخاطر السيولة

مخاطر السيولة هي مخاطر عدم قدرة منشأة ما على تأمين السيولة اللازمة لمقابلة الالتزامات المتعلقة بالأدوات المالية. قد تنتج مخاطر السيولة عن عدم القدرة على بيع أحد الموجودات المالية بسرعة وبقيمة تقارب قيمته العادلة. تدار السيولة عن طريق التأكد بشكل دوري من توفر سيولة كافية لمقابلة أية التزامات للمجموعة عند استحقاقها.

٣-٦ القيمة العادلة

إن القيمة العادلة هي القيمة التي يتم بها تبادل أصل أو تسديد التزام بين أطراف ذات دراية ولديهم الرغبة في ذلك وتتم بنفس شروط التعامل مع أطراف مستقلة. بما أنه يتم إعداد الأدوات المالية للمجموعة على أساس طريقة التكلفة التاريخية فيما عدا مشتقات الأدوات المالية والتي يتم قياسها بالقيمة العادلة، قد تنتج فروقات بين القيمة الدفترية وتقديرات القيمة العادلة. تعتقد الإدارة أن القيمة العادلة لموجودات ومطلوبات المجموعة المالية لا تختلف جوهرياً عن قيمتها الدفترية.

٢ - ١٧ الإيرادات

يتم بيع معظم المنتجات إلى شريك الأقلية في الواحة («المسوّق») بموجب اتفاقية تسويق. عند تسليم المنتجات إلى المسوّق، يتم قيد المبيعات على أساس أسعار أولية ويتم تعديلها لاحقاً على أساس أسعار البيع الفعلية التي يستلمها المسوّق من أطراف أخرى، بعد حسم تكاليف الشحن والتوزيع والتسويق. تقيد التعديلات عند إبلاغ الشركة بها. يتم قيد الإيرادات من أطراف أخرى عند تسليم المنتجات.

٢ - ١٨ مصاريف بيع وتوزيع وعمومية وإدارية

تتضمن مصاريف بيع وتوزيع وعمومية وإدارية تكاليف مباشرة وغير مباشرة لا تكون بالضرورة جزءاً من تكلفة الإنتاج وفقاً للمبادئ المحاسبية المتعارف عليها. توزع التكاليف بين مصاريف بيع وتوزيع وعمومية وإدارية وتكلفة الإنتاج، إن لزم الأمر، بطريقة منتظمة.

٢ - ١٩ توزيعات أرباح

يتم إثبات توزيعات الأرباح في القوائم المالية في الفترة التي يتم الموافقة عليها من قبل مساهمي الشركة.

٢ - ٢٠ عقود إيجار تشغيلية

يتم إثبات مصروف الإيجار بموجب عقود إيجار تشغيلية في قائمة الدخل على مدى فترة العقود المتعلقة بها. يتم إثبات الدخل من الإيجار على أساس مبدأ الاستحقاق وفقاً لبندود العقود.

٢ - ٢١ التقارير القطاعية

(أ) قطاع الأعمال

إن قطاع الأعمال هو مجموعة من الموجودات والعمليات أو الشركات:

- ١ - تعمل في أنشطة تدر إيرادات.
- ٢ - تقوم الإدارة باستمرار بتحليل نتائج عملياتها من أجل اتخاذ القرارات التي تتعلق بتوزيع المصادر وتقييم الأداء
- ٣ - تتوفر عنها معلومات مالية بشكل منفصل.

تقوم الشركة بشكل رئيسي بتصنيع المواد البتروكيمياوية والمنتجات ذات العلاقة.

(ب) القطاع الجغرافي

القطاع الجغرافي هو مجموعة من الموجودات والعمليات أو الشركات التي تقوم بأنشطة تدر إيرادات في بيئة اقتصادية محددة تخضع لمخاطر وعوائد مختلفة عن تلك التي تعمل في بيئات اقتصادية أخرى.

تم عمليات الشركة بشكل رئيسي في المملكة العربية السعودية.

٢ - ٢٢ إعادة تصنيف

تم إعادة تصنيف بعض المبالغ في القوائم المالية الموحدة لعام ٢٠١٢ لكي تتوافق مع طريقة العرض لعام ٢٠١٣.

التقرير السنوي

في القيمة، عندئذ تتم زيادة القيمة الدفترية للأصل أو وحدات مدرة للنقد إلى القيمة المعدلة القابلة للاسترداد المقدرة له، على ألا تزيد عن القيمة الدفترية فيما لو لم يتم إثبات خسارة الهبوط في قيمة ذلك الأصل أو الوحدات المدرة للنقد في السنوات السابقة. يتم إثبات عكس قيد خسارة الهبوط في القيمة فوراً كإيرادات في قائمة الدخل.

٢ - ١٢ القروض

تقيد القروض بقيمة المتحصلات المستلمة. يتم رسملة تكاليف القروض التي ترتبط مباشرة باقتناء أو إنشاء أو إنتاج الموجودات المؤهلة وذلك كجزء من هذه الموجودات. يتم تحميل تكاليف القروض الأخرى على قائمة الدخل.

٢ - ١٣ ذمم دائنة ومستحقات

يتم إثبات مبالغ المطالبات التي سيتم دفعها مقابل بضائع مستلمة وخدمات مقدمة، سواء تم إصدار فواتير بموجبها إلى المجموعة أو لا.

٢ - ١٤ الزكاة والضرائب

وفقاً لأنظمة مصلحة الزكاة والدخل («المصلحة»)، تخضع الشركة للزكاة الشرعية. يتم تحميل مخصص الزكاة للشركة والزكاة المتعلقة بملكية الشركة في الواحة على قائمة الدخل. يخضع الشريك الأجنبي بالواحة لضريبة الدخل. يتم قيد مخصص ضريبة الدخل على حقوق الملكية غير المسيطرة في قائمة المركز المالي المرفقة. يتم إثبات المبالغ الإضافية التي تستحق، إن وجدت، عندما يتم تحديدها حين إنهاء الربوط النهائية.

تقوم المجموعة باستقطاع ضرائب عن معاملات محددة مع أطراف غير مقيمة في المملكة العربية السعودية، بما فيها توزيعات أرباح مدفوعة للشريك الأجنبي في الواحة، كما يتطلب نظام ضريبة الدخل السعودي.

٢ - ١٥ منافع الموظفين

مكافأة نهاية الخدمة للموظفين

تستحق مكافأة نهاية الخدمة والمزايا الأخرى للموظفين العاملين في الشركة بموجب شروط نظام العمل والعمال وتقيد على قائمة الدخل. يتم احتساب مبلغ الالتزام على أساس القيمة الحالية للاحتيازات المكتسبة التي تحق للموظف فيما لو ترك الموظف عمله كما في تاريخ قائمة المركز المالي. يتم دفع المبالغ المستحقة عند انتهاء خدمات الموظفين على أساس رواتبهم وبدلاتهم الأخيرة وعدد سنوات خدماتهم المتراكمة، كما هو منصوص عليه في نظام العمل في المملكة العربية السعودية.

برنامج تملك وحدات سكنية للموظفين

لدى الشركة برنامج يتيح للموظفين السعوديين المؤهلين فرص تملك وحدات سكنية.

يتم تجميع التكاليف المتكبدة من بناء المنازل وتسجل على أنها إنشاءات تحت التنفيذ ضمن الممتلكات والمصنع والمعدات إلى أن يتم الانتهاء من البناء. عندما يتم تحويل المنازل للموظفين، يتم نقل هذه التكاليف من الممتلكات والمصنع والمعدات إلى الموجودات غير المتداولة الأخرى. تتم رسملة واستهلاك تكاليف المنازل غير الموزعة. يتم تعديل الدفعة الأولى والأقساط من سعر الشراء المستلمة من الموظفين مقابل الموجودات غير المتداولة الأخرى، ويتم نقل الملكية عند الانتهاء من استلام جميع الأقساط.

٢ - ١٦ مشتقات الأدوات المالية

تقيد مشتقات الأدوات المالية مبدئياً بالتكلفة، ويتم إعادة قياسها بالقيمة العادلة في كل فترة مالية لاحقة. تقيد التغيرات في القيمة العادلة لمشتقات الأدوات المالية التي لا تتوفر فيها شروط محاسبة التحوط على قائمة الدخل عند حدوثها.

إن تحوط التدفقات النقدية هو التحوط من التعرض للتغيرات في التدفقات النقدية المتعلقة بالموجودات أو المطلوبات، وارتباطات الشركة غير المحققة أو معاملة متوقعة. إلى الحد الذي يكون فيه التحوط فعال، يتم إثبات جزء من الربح أو الخسارة من أداة التحوط في البداية في حقوق الملكية. لاحقاً يتم إدراج المبلغ في قائمة الدخل في نفس الفترة أو الفترات التي يؤثر بند التحوط بها على صافي الربح أو الخسارة. لتغطية مخاطر المعاملة المتوقعة، فإن الربح أو الخسارة من أداة التحوط سوف تعدل القيمة الدفترية للموجودات أو المطلوبات المقنتاة.

٨ - ٢ تكاليف تطوير المشاريع

تتمثل تكاليف تطوير المشاريع في أتعاب مهنية حملت من قبل مستشارين قانونيين وماليين لإقامة شركات جديدة تعمل في مشاريع صناعية جديدة مختلفة. كما تشمل أيضاً موجودات مقتناة سوف يتم تحويلها إلى الشركات الجديدة والشركات الزميلة. عند نجاح تأسيس هذه الشركات يتم تحويل التكاليف المتعلقة بهذه المشاريع على تلك الشركات التي يكون للمجموعة حقوق ملكية فيها.

٩ - ٢ ممتلكات ومصنع ومعدات

تظهر الممتلكات والمصنع والمعدات بالتكلفة ناقصاً الاستهلاك المتراكم ما عدا الأعمال الرأس مالية تحت التنفيذ التي تظهر بالتكلفة. يتم إثبات الاستهلاك في قائمة الدخل باستخدام طريقة القسط الثابت، وذلك لتوزيع تكاليف الموجودات ذات العلاقة على مدى العمر الإنتاجي المقدر لها كما يلي:

عدد السنوات	
٣٣	مباني وتحسينات على أرض مستأجرة
٢٥ - ١٠	مصنع وآلات ومعدات
١٠ - ٣	أثاث وتركيبات ومعدات مكتبية
٤	سيارات

يتم إطفاء التحسينات على الأرض المستأجرة على أساس القسط الثابت على مدى عمره الإنتاجي أو مدة عقد الإيجار، أيهما أقصر.

تحدد أرباح وخسائر الاستبعاد بمقارنة المتحصلات مع القيمة الدفترية ويتم إثباتها في قائمة الدخل.

تقيد مصاريف الصيانة والإصلاحات العادية التي لا تزيد جوهرياً من العمر الإنتاجي المقدر للأصل في قائمة الدخل عند تكبدها. يتم رسملة تكاليف التجديدات والتحسينات، إن وجدت، ويتم استبعاد الأصول التي تم استبدالها.

١٠ - ٢ موجودات غير ملموسة

تكاليف صيانة دورية - تتضمن الموجودات غير الملموسة على تكاليف صيانة دورية والتي يتم تأجيلها وإطفائها على مدى الفترة حتى التاريخ المقرر للصيانة الدورية التالية. عند حدوث صيانة غير متوقعة حدوثها قبل تاريخ الصيانة المقررة حسب الخطة، يتم تحميل التكاليف السابقة غير المطفأة فوراً على المصاريف ويتم إطفاء تكاليف الصيانة الدورية الجديدة على مدى الفترة التي من المحتمل أن يستفاد من هذه التكاليف.

نفقات مؤجلة - تحمل التكاليف التي ليس لها فائدة تتجاوز الفترة الحالية إلى قائمة الدخل، في حين يتم رسملة التكاليف التي سوف يستفاد منها في الفترات المستقبلية. تتضمن النفقات المؤجلة المدرجة ضمن «موجودات غير ملموسة» في قائمة المركز المالي المرفقة على رسوم تدفع مقدماً للحصول على قروض من صندوق التنمية الصناعية السعودي («صندوق التنمية الصناعية السعودي») ودفعات مقدمة مقابل تسهيلات إسلامية. تطفأ هذه النفقات على مدى أعمار القروض.

تكاليف البرامج - يتم رسملة المصاريف لاقتناء برامج الكمبيوتر والتراخيص ويتم إطفائها باستخدام طريقة القسط الثابت على مدى العمر النافع المتوقع وهو أربع سنوات. يتم إثبات تكاليف التراخيص بالتكلفة ناقصاً الإطفاء المتراكم.

١١ - ٢ الهبوط في قيمة الموجودات غير المتداولة

يتم مراجعة قيمة الموجودات غير المتداولة فيما يتعلق بالخسائر الناتجة عن الهبوط في قيمتها عندما تشير الحالات أو التغير في الظروف إلى أن القيمة الدفترية قد تكون غير قابلة للاسترداد. يتم إثبات الخسارة الناتجة عن الهبوط في القيمة، والتي تمثل زيادة في القيمة الدفترية عن القيمة القابلة للاسترداد، وهي القيمة العادلة ناقصاً تكاليف البيع أو قيمة الاستخدام، أيهما أعلى. لغرض تقدير الهبوط، يتم تجميع الموجودات لأدنى حد ممكن بحيث يمكن التعرف على التدفقات النقدية لها بشكل منفصل (وحدات مدرة للنقد). يتم في تاريخ كل فترة مالية مراجعة الموجودات غير المتداولة والتي سبق أن حدث هبوط في قيمتها بغرض احتمال عكس ذلك الهبوط، وإذا ما تم لاحقاً عكس قيد خسارة الهبوط

التقرير السنوي

٢ - ٤ نقد وما يماثله

يشتمل النقد وما يماثله على النقد في الصندوق ولدى البنوك والاستثمارات الأخرى عالية السيولة قصيرة الأجل والتي تستحق خلال ثلاثة أشهر أو أقل من تاريخ الشراء.

٢ - ٥ ذمم مدينة

تظهر الذمم المدينة بالمبالغ الأصلية للفواتير ناقصاً مخصص الديون المشكوك في تحصيلها. يتم عمل مخصص للديون المشكوك في تحصيلها عندما يكون هناك دليل موضوعي على عدم تمكن المجموعة من تحصيل جميع المبالغ المستحقة بموجب الشروط الأصلية للذمم المدينة. يتم قيد هذه المخصصات في قائمة الدخل وتظهر تحت بند «مصاريف عمومية وإدارية». عندما تكون الذمم المدينة غير قابلة للتحويل، يتم شطبها مقابل مخصص الديون المشكوك في تحصيلها. تقيد مبالغ الذمم المدينة التي تم شطبها والتي استردت لاحقاً بقيد دائن على «مصاريف عمومية وإدارية» في قائمة الدخل.

٢ - ٦ مخزون

يقيد المخزون على أساس سعر التكلفة أو صافي القيمة القابلة للتحقق أيهما أقل. تحدد التكلفة على أساس متوسط التكلفة المرجح. تشتمل تكلفة المنتجات الجاهزة على تكلفة المواد الخام والعمالة وتكاليف الإنتاج غير المباشرة.

يمثل صافي القيمة القابلة للتحقق سعر البيع المقدر في سياق الأعمال الاعتيادية ناقصاً تكاليف الاستكمال ومصاريف البيع. يتم عمل المخصصات المناسبة للمخزون بطيء الحركة والمتقادم.

٢ - ٧ استثمارات

(أ) شركة تابعة

الشركة التابعة هي تلك التي لدى المجموعة القدرة على توجيه سياستها المالية والتشغيلية للحصول على المنافع الاقتصادية، والتي تنشأ عموماً من الاحتفاظ بأكثر من نصف حقوق التصويت فيها. يتم الأخذ بنطاق وفاعلية حقوق التصويت المحتملة التي تكون قابلة للتفعيل أو قابلة للتحويل عند التقييم إن كانت المجموعة تسيطر على منشأة أخرى. يتم توحيد حسابات الشركات التابعة بشكل كامل منذ تاريخ تحول السيطرة إلى المجموعة، ويتم التوقف عن التوحيد عند زوال السيطرة.

تستخدم طريقة الشراء في المحاسبة لقيد شراء الشركات التابعة. تقاس تكلفة الاستحواذ بالقيمة العادلة للموجودات المستغنى عنها أو المطلوبات المتكبدة أو التي سيتم تحملها في تاريخ الشراء بالإضافة لأي تكاليف متعلقة بالشراء بشكل مباشر. إن زيادة تكلفة الشراء عن القيمة العادلة لحصة المجموعة في صافي الموجودات المشتراة القابلة للتحديد، تقيد كشهرة.

يتم استبعاد الأرصدة والمعاملات والأرباح والخسائر غير المحققة من تلك المعاملات بين شركات المجموعة.

(٢) شركات زميلة

الشركات الزميلة هي الشركات التي يكون للمجموعة تأثيراً جوهرياً عليها ولكن لا تسيطر عليها، عادة ما تكون بنسبة تملك تتراوح بين ٢٠٪ و ٥٠٪ من حقوق التصويت. يتم قيد الاستثمارات في شركات زميلة باستخدام طريقة حقوق الملكية وتقيد مبدئياً بالتكلفة. تشتمل استثمارات المجموعة في الشركات الزميلة على الشهرة التي تحدد عند الشراء وتعديل لاحقاً بالهبوط في قيمتها. إن وجد.

تقيد حصة المجموعة في ربح أو خسارة الشركات الزميلة المتحققة بعد الشراء في قائمة الدخل، كما تقيد حصتها في التغير في الاحتياطيات الذي يحدث بعد الشراء في الاحتياطيات. يتم تعديل القيمة الدفترية للاستثمار بالحركة المتراكمة لما بعد الشراء. عندما تكون حصة المجموعة في خسائر شركة زميلة مساوية لحصتها في الشركة الزميلة أو أكثر، بما فيها أي ذمم مدينة غير مضمونة، لا تقيد المجموعة أي خسائر إضافية، ما لم تتكبد أي التزامات أو تسديدات نيابة عن الشركة الزميلة.

يتم استبعاد الأرباح غير المحققة من المعاملات بين المجموعة وشركاتها الزميلة إلى حد حصة المجموعة في الشركات الزميلة. كذلك يتم استبعاد الخسائر غير المحققة ما لم تقدم العملية دليلاً على وجود هبوط في قيمة الأصل المحول.

يتم قيد الأرباح والخسائر المخفضة الناتجة عن الاستثمارات في شركات زميلة في قائمة الدخل.

شركة الصحراء للبتروكيماويات («الشركة») هي شركة مساهمة سعودية ومسجلة في المملكة العربية السعودية بموجب سجل تجاري رقم ١٠١٠١٩٩٧١٠ صادر في الرياض بتاريخ ١٩ جمادى الأول ١٤٢٥هـ (٧ يوليو ٢٠٠٤). إن العنوان المسجل للشركة هو ص.ب ٢٥١، الرياض ١١٤١١، المملكة العربية السعودية.

تشارك الشركة بشكل رئيسي في الاستثمار في المشاريع الصناعية خاصة البتروكيماويات والمجالات الكيماوية وامتلاك وتنفيذ المشاريع الضرورية لتوريد المواد الأولية والمرافق.

تشمل القوائم المالية الموحدة المرفقة على حسابات الشركة وشركتها التابعة «شركة الواحة للبتروكيماويات («الواحة»)، (مجتمعين «المجموعة»)، وهي شركة سعودية ذات مسؤولية محدودة تعمل بموجب سجل تجاري رقم ٢٠٥٥٠٠٧٧٥١ صدر في الدمام بتاريخ ٩ شعبان ١٤٢٧هـ (٣ سبتمبر ٢٠٠٦)، وهي مملوكة بنسبة ٧٥٪ من الشركة وبنسبة ٢٥٪ من باسل العربية للاستثمار («باسل»). تمتلك وتشغل الواحة مجمع للبتروكيماويات الذي ينتج البروبلين كمادة أولية لإنتاج البولي بروبيلين.

لدى المجموعة أيضاً حقوق ملكية في شركات زميلة تشارك بشكل رئيسي في تصنيع المنتجات البتروكيماوية. أنظر إيضاح ٨.

وقعت الشركة بتاريخ ٤ ديسمبر ٢٠١٣ مذكرة تفاهم («المذكرة») مع الشركة السعودية العالمية للبتروكيماويات («سبكيم»)، شركة مساهمة سعودية، لإكمال المفاوضات غير الملزمة وأمور أخرى تتعلق بشروط تفصيلية حول اندماج تجاري مقترح بين الشركتين مبني على مبادئ التكافؤ بالاندماج (الاندماج المقترح). بموجب شروط المذكرة، سيتم الاندماج المقترح على أساس تبادل الأسهم. ستصدر سبكيم ما يعادل ٦٨٥,٠ سهم جديد مقابل كل سهم مصدر في الشركة وستصبح الشركة، شركة تابعة لـ سبكيم. لا تشكل المذكرة عرضاً من سبكيم إلى مساهمي الشركة أو إعلاناً عن نية مؤكدة لتقديم عرض. ينتهي العمل بالمذكرة إما بتوقيع الشركة وسبكيم اتفاقية الاندماج أو بتقديم إحدى الشركتين إشعاراً إلى الأخرى برغبتها بالإلغاء، أيهما يقع أولاً. إذا تم الاتفاق على شروط الاندماج المقترح، سيخضع لشروط وموافقات عدة من ضمنها على سبيل المثال، لا الحصر، الحصول على موافقة هيئة السوق المالية وجمعية الشركتين غير العادية وموافقة الجهات الحكومية المختصة في المملكة العربية السعودية.

تم اعتماد القوائم المالية الموحدة المرفقة من قبل مجلس الإدارة في ١٩ فبراير ٢٠١٤.

١ - ملخص السياسات المحاسبية الهامة

إن أهم السياسات المحاسبية المطبقة في إعداد هذه القوائم المالية الموحدة تم إدراجها أدناه. وقد طبقت هذه السياسات بشكل منتظم على جميع الفترات المعروضة.

٢ - ١ أسس الإعداد

أعدت القوائم المالية الموحدة المرفقة على أساس التكلفة التاريخية وفقاً لمبدأ الاستحقاق المحاسبي، المعدلة بإعادة تقييم مشتقات الأدوات المالية بالقيمة العادلة، وطبقاً للمعايير المحاسبية الصادرة عن الهيئة السعودية للمحاسبين القانونيين.

٢ - ٢ تقديرات وافتراسات محاسبية مؤثرة

يتطلب إعداد القوائم المالية وفقاً للمبادئ المحاسبية المتعارف عليها استخدام تقديرات وافتراسات تؤثر على المبالغ المعروضة للموجودات والمطلوبات، والإفصاح عن الموجودات والمطلوبات المحتملة كما في تاريخ القوائم المالية، وكذلك المبالغ المعروضة للإيرادات والمصروفات خلال الفترة المالية. يتم تقييم التقديرات والافتراسات بشكل مستمر وهي مبنية على خبرة سابقة وعوامل أخرى تتضمن توقعات بالأحداث المستقبلية والتي تعتبر مناسبة للظروف. تقوم المجموعة بتقديرات وافتراسات متعلقة بالمستقبل. إن نتائج التقديرات المحاسبية، وفقاً لتعريفها، نادراً ما تتساوى مع النتائج الفعلية.

٢ - ٣ أرصدة ومعاملات بالعملة الأجنبية

(١) عملة التقارير

تعرض هذه القوائم المالية الموحدة بالريال السعودي وهو عملة التقارير للمجموعة.

(٢) معاملات وأرصدة

يتم تحويل المعاملات التي تتم بالعملة الأجنبية، إن وجدت، إلى الريال السعودي على أساس أسعار الصرف السائدة في تاريخ تلك المعاملات. يتم قيد أرباح وخسائر فروق العملة الناتجة عن تسوية تلك المعاملات وكذلك الناتجة من تحويل الموجودات والمطلوبات النقدية المسوكة بالعملة الأجنبية على أساس أسعار صرف العملات كما في نهاية السنة ضمن قائمة الدخل.

التقرير السنوي

قائمة التغيرات في حقوق المساهمين الموحدة

للسنة المنتهية في ٣١ ديسمبر ٢٠١٣م

إيضاح	رأس المال	احتياطي نظامي	أرباح مبقاة	احتياطي القيمة العادلة	المجموع
	ريال سعودي (بالآلاف)	ريال سعودي (بالآلاف)	ريال سعودي (بالآلاف)	ريال سعودي (بالآلاف)	ريال سعودي (بالآلاف)
١ يناير ٢٠١٣	٤,٣٨٧,٩٥٠	١٠٢,٢٣٥	٩٨١,٥٩٥	(٥٣,٥٢٦)	٥,٤١٨,٢٥٤
صافي ربح السنة	-	-	٥٧٠,٧٧٥	-	٥٧٠,٧٧٥
محول إلى احتياطي نظامي	-	٥٧,٠٧٨	(٥٧,٠٧٨)	-	-
توزيعات أرباح مدفوعة	-	-	(٢١٩,٣٩٨)	-	(٢١٩,٣٩٨)
أتعاب مجلس الإدارة	-	-	(٢,٢٠٠)	-	(٢,٢٠٠)
تعديلات	٢٣ و ٨	-	-	٢٧,٠٠٢	٢٧,٠٠٢
٣١ ديسمبر ٢٠١٣	٤,٣٨٧,٩٥٠	١٥٩,٣١٣	١,٢٧٣,٦٩٤	(٢٦,٥٢٤)	٥,٧٩٤,٤٣٣
١ يناير ٢٠١٢	٤,٣٨٧,٩٥٠	٨١,٧٩٠	٧٩٧,٥٩٠	(٧١,١٢٩)	٥,١٩٦,٢٠١
صافي ربح السنة	-	-	٢٠٤,٤٥٠	-	٢٠٤,٤٥٠
محول إلى احتياطي نظامي	-	٢٠,٤٤٥	(٢٠,٤٤٥)	-	-
تعديلات	٢٣ و ٨	-	-	١٧,٦٠٣	١٧,٦٠٣
٣١ ديسمبر ٢٠١٢	٤,٣٨٧,٩٥٠	١٠٢,٢٣٥	٩٨١,٥٩٥	(٥٣,٥٢٦)	٥,٤١٨,٢٥٤

تعتبر الإيضاحات من صفحة ٧ إلى صفحة ٢٥ جزءاً لا يتجزأ من هذه القوائم المالية الموحدة.

قائمة التدفقات النقدية الموحدة

للسنة المنتهية في ٣١ ديسمبر

البيان	الإيضاح	٢٠١٣ م ريال سعودي (بالآلاف)	٢٠١٢ م ريال سعودي (بالآلاف)
التدفقات النقدية من الأنشطة التشغيلية			
صافي ربح السنة		٥٧٠,٧٧٥	٢٠٤,٤٥٠
تعديلات لبنود غير نقدية			
استهلاك وإطفاء	١٠ و ١١	٢١١,١٧١	٢٥٥,٧٣٤
ربح من استبعاد ممتلكات ومعدات		(٧٠٦)	(٩٢)
حصة الشركة في صافي ربح شركات زميلة	٨	(٤١٧,٢٨٦)	(٣١٧,٦٨٨)
ربح (خسارة) تعود لحقوق الملكية غير المسيطرة		٦٣,٠١٨	(٢٣,٣٩٧)
تغيرات في رأس المال العامل			
ذمم مدينة		(٨٦,٥٩٢)	٢٦,٣٣٩
مخزون		٧٤,٣٩٢	(٨٢,٨٣١)
مدفوعات مقدمة وذمم مدينة أخرى		(٩,٩٠٣)	(٢٢,٤٩٩)
ذمم دائنة		(١٤,٦٦٦)	٥٥,١٦٣
مستحقات ومطلوبات أخرى		(١٨,٢٠٦)	٢١٢
زكاة وضريبة دخل مستحقة	١٧	(١,٩٩٣)	٢٢,٧٦٣
مكافأة نهاية الخدمة للموظفين		٧,٨٥٤	٦,٦٦١
صافي النقد الناتج عن الأنشطة التشغيلية		٣٧٧,٧٥٨	١٣٠,٨١٥
التدفقات النقدية من الأنشطة الاستثمارية			
استثمارات في وسلف إلى شركات زميلة	٨	-	(٨٨,٣٩٧)
توزيعات أرباح مستلمة من شركة زميلة	٨	٤١٠,٩٤٤	١٧٩,٠٢٥
زيادة في الودائع قصيرة الأجل		(١٦٠,٠٠٠)	-
تكاليف تطوير مشاريع	٩	(٧,٦٤٧)	(٤,٦٤٢)
إضافات إلى ممتلكات ومصنع ومعدات	١٠	(٤٣,٨٦٧)	(٢٩,٧٤٠)
متحصلات من استبعاد ممتلكات ومعدات		١,٢٢٧	١,٥٢٨
إضافات إلى موجودات غير ملموسة	١١	(٣,٧٦٩)	(٥٦,١٨٧)
صافي النقد الناتج عن الأنشطة الاستثمارية		١٩٦,٨٨٨	١,٥٩٧
التدفقات النقدية من الأنشطة التمويلية			
تغيرات في قروض قصيرة الأجل		(٥٦,٣١٠)	٥٦,٣١٠
متحصلات من قروض طويلة الأجل		٤٥,٠٠٠	(٢٠٠,٣٣٦)
تسديد قروض طويلة الأجل		(٢٠٠,٧٥٨)	-
توزيعات أرباح مدفوعة	٢٥	(٢١٩,٣٩٨)	-
أتعاب مجلس الإدارة		(٢,٢٠٠)	-
صافي النقد المستخدم في الأنشطة التمويلية		(٤٣٣,٦٦٦)	(١٤٤,٠٢٦)
صافي التغير في نقد وما يماثله		١٤٠,٩٨٠	(١١,٦١٤)
نقد وما يماثله كما في بداية السنة		٩٨٥,٩٧٧	٩٩٧,٥٩١
نقد وما يماثله كما في نهاية السنة	٤	١,١٢٦,٩٥٧	٩٨٥,٩٧٧

تعتبر الإيضاحات من صفحة ٧ إلى صفحة ٢٥ جزءاً لا يتجزأ من هذه القوائم المالية الموحدة.

التقرير السنوي

قائمة الدخل الموحدة

للسنة المنتهية في ٣١ ديسمبر

البيان	الإيضاح	٢٠١٣ م ريال سعودي (بالآلاف)	٢٠١٢ م ريال سعودي (بالآلاف)
مبيعات	١٨	٢,٣٧٧,٩٨٤	١,٥٤٣,٢٢٤
تكلفة المبيعات	١٨	(١,٩٤٥,٨٢٥)	(١,٤٩٠,٤٠٤)
إجمالي الربح		٤٣٢,١٥٩	٥٢,٨٢٠
مصاريف تشغيلية			
بيع وتوزيع	٢١	(٩٧,٥٤١)	(٥٦,٠٢٩)
عمومية وإدارية	٢٢	(٢٢,٣٢٤)	(٢٥,٠٨١)
الربح (الخسارة) من العمليات		٣١٢,٢٩٤	(٢٨,٢٩٠)
إيرادات (مصاريف) أخرى			
حصة الشركة في صافي ربح شركات زميلة	٨	٤١٧,٢٨٦	٣١٧,٦٨٨
نفقات مالية	١٢ و ١٥	(٧٦,٣٩٩)	(٨٤,٨٨٧)
إيرادات أخرى		١٢,٦٨٠	٧,٧٦١
الربح قبل الزكاة وحقوق الملكية غير المسيطرة		٦٦٥,٨٦١	٢١٢,٢٧٢
الزكاة	١٧	(٣٢,٠٦٨)	(٣١,٢١٩)
الربح قبل حقوق الملكية غير المسيطرة		٦٣٣,٧٩٣	١٨١,٠٥٣
حقوق الملكية غير المسيطرة		(٦٣,٠١٨)	٢٣,٣٩٧
صافي ربح السنة		٥٧٠,٧٧٥	٢٠٤,٤٥٠
ربحية (خسارة) السهم (ريال سعودي):	٢٤		
الربح (الخسارة) من العمليات		٠,٧١	(٠,٠٦)
صافي ربح السنة		١,٣٠	٠,٤٧
متوسط عدد الأسهم القائمة (بالآلاف)	٢٤	٤٣٨,٧٩٥	٤٣٨,٧٩٥

تعتبر الإيضاحات من صفحة ٧ إلى صفحة ٢٥ جزءاً لا يتجزأ من هذه القوائم المالية الموحدة.

قائمة المركز المالي الموحدة

كما في ٢١ ديسمبر

البيان	الإيضاح	٢٠١٣ م ريال سعودي (بالآلاف)	٢٠١٢ م ريال سعودي (بالآلاف)
الموجودات			
موجودات متداولة			
نقد وما يماثله	٤	١,١٢٦,٩٥٧	٩٨٥,٩٧٧
ودائع قصيرة الأجل		١٦٠,٠٠٠	-
ذمم مدينة	٥	٤٩٥,٥٢٧	٤٠٨,٩٣٥
مخزون	٦	٢٢٧,٠٢٦	٣٠١,٣١٨
مدفوعات مقدمة وذمم مدينة أخرى	٧	٦٥,٦٠٠	٥٥,٦٩٧
		٢,٠٧٥,١١٠	١,٧٥١,٩٢٧
موجودات غير متداولة			
استثمارات في وسلف إلى شركات زميلة	٨	٢,٩٣٦,٦٥٨	٢,٩٢٥,٨٤٢
تكاليف تطوير مشاريع	٩	٥٤,٣٦٣	٦٠,٠٠٤
ممتلكات ومصنع ومعدات	١٠ و ١٥	٣,٥٣٦,٣٤٦	٣,٧٧١,٦٥٨
موجودات غير ملموسة	١١	٧٥,٨٨٤	٩١,٣٤٠
		٦,٦٠٣,٢٥١	٦,٧٤٨,٨٤٤
مجموع الموجودات		٨,٦٧٨,٣٦١	٨,٥٠٠,٧٧١
المطلوبات			
مطلوبات متداولة			
قروض قصيرة الأجل	١٢	-	٥٦,٣١٠
الجزء المتداول من قروض طويلة الأجل	١٥	٢٢١,١٤٠	٢٠٠,٧٥٨
ذمم دائنة	١٣	١٥٤,٩٦٣	١٦٩,٦٢٩
مستحقات ومطلوبات أخرى	١٤	٢١٣,٥٢٧	٢٣١,٧٣٣
زكاة وضريبة دخل مستحقة	١٧	٤٠,١٠٩	٤٢,١٠٢
		٦٢٩,٧٣٩	٧٠٠,٥٣٢
مطلوبات غير متداولة			
قروض طويلة الأجل	١٥	١,٧١٣,١٨٤	١,٨٨٩,٣٢٤
مشتقات أدوات مالية	٢٣	٣١,٨٩٦	٦١,٩٣٤
مكافأة نهاية الخدمة للموظفين	١٦	٣٩,٩٤٩	٣٢,٠٩٥
		١,٧٨٥,٠٢٩	١,٩٨٣,٣٥٣
مجموع المطلوبات		٢,٤١٤,٧٦٨	٢,٦٨٣,٨٨٥
حقوق الملكية			
حقوق الملكية العائدة للمساهمين في الشركة:			
رأس المال	١٩	٤,٣٨٧,٩٥٠	٤,٣٨٧,٩٥٠
احتياطي نظامي	٢٠	١٥٩,٣١٣	١٠٢,٢٣٥
احتياطي القيمة العادلة	٢٣	(٢٦,٥٢٤)	(٥٣,٥٢٦)
أرباح مبقاة		١,٢٧٣,٦٩٤	٩٨١,٥٩٥
مجموع حقوق المساهمين		٥,٧٩٤,٤٣٣	٥,٤١٨,٢٥٤
حقوق الملكية غير المسيطرة		٤٦٩,١٦٠	٣٩٨,٦٣٢
مجموع حقوق الملكية		٦,٢٦٣,٥٩٣	٥,٨١٦,٨٨٦
مجموع المطلوبات وحقوق الملكية		٨,٦٧٨,٣٦١	٨,٥٠٠,٧٧١
مطلوبات محتملة وارتباطات	٢٦		

تعتبر الإيضاحات من صفحة ٧ إلى صفحة ٢٥ جزءاً لا يتجزأ من هذه القوائم المالية الموحدة.



تقرير مراجعي الحسابات المستقلين

إلى السادة/ المساهمين
شركة الصحراء للبتروكيماويات
(شركة مساهمة سعودية)

نطاق المراجعة

لقد راجعنا قائمة المركز المالي الموحدة المرفقة لشركة الصحراء للبتروكيماويات ("الشركة") وشركتها التابعة (مجتمعين "المجموعة") كما في ٣١ ديسمبر ٢٠١٣ والقوائم الموحدة للدخل والتدفقات النقدية والتغيرات في حقوق المساهمين للسنة المنتهية في ذلك التاريخ والإيضاحات من رقم (١) إلى رقم (٢٦) التي تعتبر جزءاً من هذه القوائم المالية الموحدة والمعدّة من قبل الشركة وفقاً لنص المادة ١٢٣ من نظام الشركات والمعدّة لنا مع كافة المعلومات والبيانات التي طلبناها. إن هذه القوائم المالية الموحدة هي مسؤولية إدارة المجموعة. إن مسؤوليتنا هي إبداء الرأي حول هذه القوائم المالية الموحدة استناداً إلى المراجعة التي قمنا بها.

لقد قمنا بمراجعتنا وفقاً لمعايير المراجعة المتعارف عليها في المملكة العربية السعودية التي تتطلب منا تخطيط وتنفيذ أعمال المراجعة للحصول على درجة معقولة من القناعة بأن القوائم المالية خالية من الأخطاء الجوهرية. تشمل المراجعة إجراء فحص اختبري للمستندات والأدلة المؤيدة للمبالغ والإيضاحات الواردة في القوائم المالية. كما تشمل المراجعة إجراء تقييم للسياسات المحاسبية المطبقة والتتدّيات الهامة التي أعدت بمعرفة الإدارة ولطريقة العرض العام للقوائم المالية. ونعتقد أن مراجعتنا تعطينا أساساً معقولاً لإبداء رأينا.

رأي مطلق

وفي رأينا، أن القوائم المالية الموحدة ككل والمشار إليها أعلاه:


- تمثل بصورة عادلة، من جميع النواحي الجوهرية، المركز المالي للمجموعة كما في ٣١ ديسمبر ٢٠١٣ ونتائج أعمالها وتدفقاتها النقدية للسنة المنتهية في ذلك التاريخ، وذلك وفقاً لمعايير المحاسبة المتعارف عليها في المملكة العربية السعودية والملائمة لظروف المجموعة،
- تتفق، من جميع النواحي الجوهرية، مع متطلبات نظام الشركات والنظام الأساسي للشركة فيما يتعلق بإعداد وعرض القوائم المالية الموحدة.

برايس ووترهاوس كوبرز

عمر محمد السقا
ترخيص رقم ٣٦٩



١٩ ربيع الثاني ١٤٣٥ هـ
(١٩ فبراير ٢٠١٤)



تقرير مجلس الإدارة

٢٨- التواصل مع المساهمين:

تلتزم شركة الصحراء للبتروكيماويات بتحقيق مبدأ العدالة في توفير المعلومات المناسبة بغرض مساعدة المساهمين والمستثمرين على اتخاذ القرارات الاستثمارية بناء على معلومات صحيحة ووافية ، حيث اتخذت العديد من الإجراءات التي تضمن حقوق المساهمين في الحصول على المعلومات وذلك من خلال موقع السوق المالية «تداول» وموقع الشركة www.saharapcc.com ، إضافة إلى التزامها بنشر التقارير المالية والإعلانات والمعلومات الجوهرية عبر موقع تداول والصحف اليومية. كما تحرص الشركة على التواصل مع المساهمين والرد على جميع استفساراتهم وتزويدهم بكافة المعلومات المطلوبة في الوقت المناسب عن طريق هاتف رقم : ٠١٣-٢٥٦٧٧٨٨ ، وأيضاً عن طريق البريد الإلكتروني: shareholders@saharapcc.com.

٢٩- حوكمة الشركة :

لقد أجرت الشركة مراجعة شاملة لحوكمة الشركة للتأكد من أن الإرشادات والتوجيهات الصادرة في هذا السياق متوافقة مع أرفع معايير حوكمة الشركات. وتؤكد الإدارة بأن الشركة تلتزم بجميع المواد الالتزامية من لائحة حوكمة الشركات الصادرة عن هيئة السوق المالية كما تم وضع سياسة مكتوبة تنظم تعارض المصالح ومعالجة حالات التعارض المحتملة لأعضاء مجلس الإدارة والإدارة التنفيذية والمساهمين. ويشمل ذلك إساءة استخدام أصول الشركة ومراقبتها، وإساءة التصرف الناتج عن التعاملات مع الأشخاص ذوي العلاقة. وأتباعاً لأفضل القواعد والممارسات العالمية، فقد روعي أن يكون (١٠) من أعضاء مجلس إدارة شركة الصحراء من غير التنفيذيين. وتتألف الإدارة التنفيذية للشركة، التي يرأسها الرئيس التنفيذي، من فريق متمرس وذو خبرة واسعة ويتمتع بسلطات تنفيذية كافية لإدارة الشركة بصورة فعالة ضمن نطاق التوجيهات والإرشادات التي يضعها مجلس الإدارة واللجنة التنفيذية. الرئيس التنفيذي لشركة الصحراء مسئول عن كافة العمليات اليومية للشركة بينما يتولى العضو المنتدب إدارة الخطط الاستراتيجية طويلة المدى.

٣٠- الإفصاحات والإقرارات:

انطلاقاً من التزام مجلس إدارة شركة الصحراء للبتروكيماويات بالارتقاء بمستوى الشفافية والإفصاح وإحافاً لما ورد من معلومات في تقرير مجلس الإدارة السنوي عن الفترة من ١ يناير ٢٠١٣م إلى ٣١ ديسمبر ٢٠١٣م ، يقر مجلس إدارة الشركة بما يلي :

أولاً : قامت الشركة بتطبيق جميع مواد لائحة حوكمة الشركات الصادرة عن هيئة السوق المالية.

ثانياً : أن القوائم المالية الموحدة المرفقة أعدت وفقاً للمعايير المحاسبية الصادرة عن الهيئة السعودية للمحاسبين القانونيين.

ثالثاً : تمتلك شركة الصحراء للبتروكيماويات ما نسبته ٧٥٪ من رأس مال شركة الواحة للبتروكيماويات وتمتلك النسبة المتبقية ٢٥٪ الشريك الأجنبي شركة ليونديل بازل التي تقوم بتسويق منتجات شركة الواحة للبتروكيماويات حسب ما اتفق عليه سابقاً خلال إتفاقية الشراكة والتسويق. كما تمتلك شركة الصحراء للبتروكيماويات ما نسبته ٣٢,٥٥٪ من رأس مال شركة التصنيع والصحراء للأولييفينات (TSCO) والتي بدورها تمتلك ما نسبته ٧٥٪ من رأس مال الشركة السعودية للايثلين والبولي ايثلين (SEPC) وتمتلك النسبة المتبقية ٢٥٪ شركة ليونديل بازل، وعليه فإن نسبة شركة الصحراء للبتروكيماويات في الشركة السعودية للايثلين والبولي ايثلين تبلغ ٢٤,٤١٪، وتقوم هذه الشركة بإمداد شركة الواحة للبتروكيماويات بحوالي ٢٥ ألف طن سنوياً من مادة الايثلين كمادة لقيم وكذلك يتم تبادل مادة البروبيلين حسب الحاجة بين شركة الواحة للبتروكيماويات والشركة السعودية للايثلين والبولي ايثلين عبر خط أنابيب حديدي يصل بين الشركتين.

رابعاً : لا توجد معلومات بأي عقد تكون الشركة طرفاً فيه و توجد أو كانت توجد فيه مصلحة جوهرية لأحد أعضاء مجلس إدارة الشركة أو للرئيس التنفيذي أو للمدير المالي أو لأي شخص ذو علاقة بأي منهم.

خامساً :

- تم إعداد سجلات الحسابات بالشكل الصحيح .
- لا يوجد أي شك يذكر بشأن قدرة الشركة على مواصلة نشاطها.
- أن نظام الرقابة الداخلية أعد على أسس سليمة وتم تنفيذه بفعالية.

و الله ولي التوفيق ،،،

مجلس الإدارة

- لجنة الاندماج والاستحواذ:

تم تشكيل لجنة الاندماج والاستحواذ من أجل القيام بالمتابعة والاشراف على الدراسات المالية والقانونية لمشروع الاندماج مع الشركة السعودية العالمية للبتروكيماويات (سبكيم) عن طريق المستشار المالي والقانوني.

ولقد بلغت عدد اجتماعات اللجنة في عام ٢٠١٣ اجتماعين.

أعضاء لجنة الاندماج والاستحواذ وعدد اجتماعاتهم:

الاسم	المنصب	عدد الاجتماعات
المهندس / عصام بن فؤاد حمدي	رئيس اللجنة	٢
الأستاذ / راشد بن سيف الغرير	عضو	٢
المهندس / علي بن محمد الصانع	عضو	٢
المهندس / أحمد بن فهد الضويان	عضو	٢
المهندس / صالح بن محمد باحمدان	عضو	٢
الأستاذ / رشدي بن خالد الدليجان	أمين اللجنة	٢

٢٥- التعويضات والمكافآت التي تم صرفها لأعضاء مجلس الإدارة وكبار التنفيذيين في الشركة في عام ٢٠١٣م:

البيان	أعضاء المجلس التنفيذي	أعضاء المجلس غير التنفيذيين	خمسة من كبار التنفيذيين ممن تلقوا أعلى المكافآت ومن ضمنهم الرئيس التنفيذي والمدير المالي
الرواتب والتعويضات	١,٥٣٣,٢٤٦	----	٣,٩٠٣,٤٨٩
البدلات	٤٠٧,٣١١	١٩٦,٢٣٨	١,١٧٢,١٨٥
المكافآت الدورية والسنوية	٥٩٢,٢٢٦	٢,٠٠٠,٠٠٠	١,٠١٣,٦٧٦
الخطط التحفيزية	----	----	----
أي تعويضات أو مزايا عينية أخرى تدفع بشكل شهري أو سنوي	----	----	----

٢٦- العقوبات والجزاءات المفروضة على الشركة

لا توجد أي عقوبة أو جزاء مفروضة من قبل هيئة السوق المالية أو أي جهة حكومية أو هيئة تنظيمية على الشركة خلال العام ٢٠١٣م.

٢٧- نتائج المراجعة السنوية لفاعلية إجراءات الرقابة الداخلية بالشركة

عقدت لجنة المراجعة في الشركة أربعة اجتماعات خلال عام ٢٠١٣ م وذلك لمراجعة القوائم المالية وإجراءات الرقابة الداخلية بالشركة ، كما قامت الشركة بتعيين مدقق داخلي «إرنست ويونغ» للقيام بمهام المدقق الداخلي للشركة والذي قام بمراجعة أربعة دورات عمل خلال عام ٢٠١٣ م ، وهي:

- المبيعات والمقبوضات .
- المدفوعات .
- الإنتاج .
- اتفاقية التسويق .
- السياسة المحاسبية للشركة.

هذا وقد قامت اللجنة أيضا بمراجعة واعتماد القوائم المالية المدققة لعام ٢٠١٢ م، ومراجعة القوائم الربعية لعام ٢٠١٣م، وقامت بعمل تقييم لجميع المخاطر المتعلقة بعمليات الشركة التشغيلية والتسويقية والمالية وقد قامت لجنة المراجعة بعرض نشاطها ونتائج المراجعة التي تمت على إدارات الشركة لمجلس إدارة شركة الصحراء للبتروكيماويات ولم يكن هناك أي ضعف جوهري في أعمال الشركة بشكل عام ولله الحمد .

تقرير مجلس الإدارة

أعضاء اللجنة التنفيذية :

الاسم	المنصب	عدد الاجتماعات
معالي المهندس/ عبدالعزيز بن عبدالله الزامل (رئيس مجلس الإدارة)	رئيس اللجنة	٦
المهندس/ عصام بن فؤاد حمدي (العضو المنتدب)	عضو	٦
المهندس/ صالح بن محمد باحمدان (الرئيس التنفيذي)	عضو	٦

- لجنة المراجعة:

- بالإضافة إلى اللجنة التنفيذية، يوجد لدى الشركة لجنة مراجعة تتألف من ثلاثة أعضاء بالإضافة إلى سكرتير اللجنة . ويقوم مجلس الإدارة في كل سنة، بناء على توصية لجنة المراجعة، بمراجعة ميثاق عمل لجنة المراجعة. ومن أهم المسؤوليات التي تضطلع بها لجنة المراجعة ما يلي:
- الإشراف على إدارة المراجعة الداخلية في الشركة من أجل التحقق من مدى فاعليتها في تنفيذ الأعمال والمهام التي حددها لها مجلس الإدارة.
 - دراسة نظام الرقابة الداخلية ووضع تقرير مكتوب عن رأيها وتوصياتها في شأنه.
 - التوصية لمجلس الإدارة بتعيين المحاسبين القانونيين وفصلهم وتحديد أتعابهم، وبراى عند التوصية بالتعيين التأكد من استقلاليتهم.
 - متابعة أعمال المحاسبين القانونيين، واعتماد أي عمل خارج نطاق أعمال المراجعة التي يكلفون بها أثناء قيامهم بأعمال المراجعة.
 - دراسة خطة المراجعة مع المحاسب القانوني وإبداء ملحوظاتها عليها.
 - دراسة ملاحظات المحاسب القانوني على القوائم المالية ومتابعة ما تم في شأنها.
 - دراسة القوائم المالية الأولية والسنوية قبل عرضها على مجلس الإدارة وإبداء الرأي والتوصية في شأنها.
- ولقد بلغت عدد اجتماعات اللجنة في عام ٢٠١٣ أربعة اجتماعات.

أعضاء لجنة المراجعة وعدد اجتماعاتهم :

الاسم	المنصب	عدد الاجتماعات
الأستاذ/ سعيد بن عمر العيسائي	رئيس اللجنة	٣
الأستاذ/ صالح بن عبدالرحمن الوابل	عضو	٤
المهندس/ أحمد بن فهد الضويان	عضو	٣
الأستاذ / رشدي بن خالد الدليجان	أمين اللجنة	٤

لجنة الترشيحات والمكافآت:

أهداف ومهام اللجنة :

إن وجود لجنة للترشيحات والمكافآت، هو أحد المسؤوليات الرئيسة المناطة بمجلس الإدارة ، وتتمثل المهمة الأساسية للجنة في ترشيح الأعضاء الجدد لعضوية مجلس الإدارة والتحقق من كفاءة المرشح من حيث المؤهلات والمهارات المطلوبة مع مراعاة عدم ترشيح أي شخص سبق إدانته بجريمة مخلة بالشرف والأمانة. وعلى مجلس الإدارة اتخاذ كل الإجراءات التي تكفل للجنة القيام بمهامها.

ولقد بلغت عدد اجتماعات اللجنة في عام ٢٠١٣ اجتماعاً واحداً بتاريخ ٢٠/١/٢٠١٣م.

أعضاء لجنة الترشيحات والمكافآت وعدد اجتماعاتهم:

الاسم	المنصب	عدد الاجتماعات
معالي المهندس / عبدالعزيز بن عبدالله الزامل	رئيس اللجنة	١
الأستاذ / سعيد بن عمر العيسائي	عضو	١
الأستاذ / طارق بن مطلق المطلق	عضو	١
المهندس / علي بن محمد الصانع	عضو	١
الأستاذ / حماد بن صخيّل الشمري	أمين اللجنة	١

٢١- قيمة استثمارات أو احتياطات أخرى أنشئت لمصلحة موظفي المصدر

كجزء من جهود الشركة للحفاظ على موظفيها، تنوي شركة الصحراء إنشاء و تجهيز ٢٨٠ فيلا تقدمها لموظفيها السعوديين سواء الحاليين أو المتوقع تعيينهم في المستقبل بنظام الإيجار يتيح لموظفي الشركة والشركات التابعة تملك وحدات سكنية في مدينة الجبيل الصناعية بحيث يتكفل الموظف بتسديد كامل المبلغ المستحق عليه على فترات وذلك وفقاً للضوابط والشروط المقررة مسبقاً من قبل إدارة الشركة. وتقدر التكلفة الإجمالية لبرنامج تملك الوحدات السكنية لموظفي الشركة والشركات التابعة لها بـ ٥٠٠ مليون ريال سعودي.

٢٢- توصية مجلس الإدارة باستبدال المحاسب القانوني قبل انتهاء ثلاث سنوات مالية متتالية، مع بيان أسباب التوصية بالاستبدال.

لم يوصي مجلس الإدارة باستبدال المحاسب القانوني قبل انتهاء ثلاث سنوات مالية متتالية.

٢٣- تصنيف أعضاء مجلس الإدارة والعضوية في الشركات المساهمة الأخرى كما يلي:

الإسم	المنصب	التصنيف	العضوية في الشركات المساهمة الأخرى
معالي المهندس / عبدالعزيز بن عبدالله الزامل	رئيس مجلس الإدارة	غير تنفيذي	الشركة السعودية العالمية للبتروكيماويات (سبكيم) مصرف الإنماء شركة مجموعة الزامل القابضة
د. عبد الرحمن بن عبدالله الزامل	عضو مجلس إدارة	مستقل	شركة الزامل للاستثمار الصناعي الشركة السعودية العالمية للبتروكيماويات (سبكيم) شركة مجموعة الزامل القابضة الشركة الوطنية للطاقة
م. عصام بن فؤاد حمدي	عضو مجلس الإدارة و العضو المنتدب	تنفيذي	شركة التصنيع و الصحراء للأوليفينات
م. أحمد بن فهد الضويان	عضو مجلس إدارة	مستقل	شركة الضويان للأعمال العقارية
راشد بن سيف الغريير	عضو مجلس إدارة	مستقل	—
صالح بن عبد الرحمن الوابل	عضو مجلس إدارة	مستقل	—
جبر بن عبد الرحمن الجبر	عضو مجلس إدارة	غير تنفيذي	—
طارق بن مطلق المطلق ×	عضو مجلس إدارة	مستقل	شركة مجموعة المطلق شركة اوركس السعودية للتأجير التمويلي الشركة الوطنية للتقسيط شركة أعمال المياه والطاقة الدولية شركة التأمين العربية التعاونية
م. علي بن محمد الصانع	عضو مجلس إدارة	مستقل	الشركة العقارية السعودية
خالد بن عبدالله العبد اللطيف	عضو مجلس إدارة	مستقل	الشركة السعودية للإنتاج الثلاثي للطاقة
سعيد بن عمر بن قاسم العيسائي	عضو مجلس إدارة	مستقل	مصرف الراجحي شركة اسمنت ينع شركة سند للتأمين التعاوني

٢٤- اللجان المنبثقة من مجلس الإدارة:

اللجنة التنفيذية :

تتولى اللجنة التنفيذية مهام الإدارة اليومية لأعمال الشركة وتقديم التوصيات إلى مجلس الإدارة حول مختلف القضايا مثل التخطيط الاستراتيجي والتعيينات الإدارية العليا. وتحظى اللجنة التنفيذية بكافة صلاحيات مجلس الإدارة التي يمكن تفويضها لها وفقاً لعقد تأسيس الشركة ونظامها الأساسي والقوانين المعمول بها في هذا الصدد، شريطة أن تمارس اللجنة التنفيذية الصلاحيات التي فوضت بها على النحو الذي يتماشى مع أية قرارات يفرضها عليها مجلس الإدارة. وتفوض اللجنة التنفيذية أيضاً من قبل مجلس الإدارة بصلاحيات تنفيذية محددة مثل تطبيق سياسة استثمارية ما ومراقبة أداء عمليات الشركة واعتماد صفقات المشتريات الرئيسية ومبيعات الأصول. ولقد بلغت عدد اجتماعات اللجنة في عام ٢٠١٣ ستة اجتماعات.

تقرير مجلس الإدارة

١٧- مجلس إدارة شركة الصحراء للبترولوكيماويات

يتكون مجلس الإدارة في دورته الثالثة من أحد عشر عضواً تم تعيينهم بطريقة التصويت التراكمي من قبل الجمعية العامة العادية السابعة بتاريخ ١٤٣٣/٠٦/٢٤ هـ الموافق ٢٠١٢/٠٥/١٥ م، ويجوز إعادة تعيين جميع أعضاء مجلس الإدارة. اجتمع مجلس الإدارة أربع مرات خلال عام ٢٠١٣ م، بالإضافة إلى جمعية عامة عادية، وبحث المجلس في اجتماعاته الموضوعات المدرجة في جدول أعمال موثق ومحدد وفقاً لصلاحياته.

سجل حضور مجلس الإدارة لعام ٢٠١٣ م :

الإجمالي	من بداية العام ٢٠١٣ حتى نهاية دورة مجلس الإدارة الثانية في ٢٠١٣/٠٦/٢٦ م				الإسم
	من بداية الدورة الثالثة لمجلس الإدارة من ٢٠١٣/٠٦/٢٧ م حتى نهاية العام ٢٠١٣ م				
	الاجتماع الأول ٢٠١٣/٠٣/٣٠ م	الاجتماع الثاني ٢٠١٣/٠٦/٠٢ م	الاجتماع الثالث ٢٠١٣/٠٩/٢٥ م	الاجتماع الرابع ٢٠١٣/١٢/٠٤ م	
٤	✓	✓	✓	✓	معالي المهندس/ عبد العزيز بن عبد الله الزامل
٤	✓	✓	✓	✓	د. عبد الرحمن بن عبد الله الزامل
٤	✓	✓	✓	✓	م. عصام بن فؤاد حمدي
٤	✓	✓	✓	✓	راشد بن سيف الغرير
٤	✓	✓	✓	✓	خالد بن عبد الله العبد اللطيف
٣	✓	X	✓	✓	سعيد بن عمر قاسم العيسائي
٣	✓	✓	✓	X	طارق بن مطلق المطلق
٤	✓	✓	✓	✓	جبر بن عبد الرحمن الجبر
٤	✓	✓	✓	✓	صالح بن عبد الرحمن الوابل
٤	✓	✓	✓	✓	م. علي بن محمد الصانع
٢	X	✓	X	✓	م. أحمد بن فهد الضويان

١٨- التنازل عن التعويضات وبدل حضور الاجتماعات لأعضاء مجلس الإدارة

لا توجد أي ترقيات أو اتفاق تنازل بموجبه أحد أعضاء مجلس إدارة الشركة أو أحد كبار التنفيذيين عن أي راتب أو تعويض .

١٩- التنازل عن أرباح الأسهم

لا توجد أي ترقيات أو اتفاق تنازل بموجبه أحد مساهمي الشركة عن أي حقوق في الأرباح .

٢٠- المدفوعات النظامية المستحقة

الجهة	المدفوعات النظامية حتى ٢٠١٢/١٢/٣١ م	المدفوعات النظامية حتى ٢٠١٣/١٢/٣١ م
الرسوم الجمركية	٥٠٦.٧١٤	(٦٩.٦٦٣)
الزكاة والضريبة	١٧.٤١٠.٨٧٩	٣١.٧٥٧.٩٣٨
المؤسسة العامة للتأمينات الاجتماعية	٥.٧١٦.١٣٩	٦.٦٠٩.٣٥٠
تكاليف تأشيرات وجوازات	١٢٧.٧٢٩	٢٧٩.٦٥٠
أخرى	٥٣٤.٧٠٥	٥٣٢.٧٦٠

٤- الشركة السعودية للإيثيلين و البولي اثيلين:

إجمالي القروض بالريال السعودي	إجمالي التسديدات خلال عام ٢٠١٣م	المتبقي	طريقة الدفع	طريقة سداد القرض	مدة القرض	تاريخ انتهائه	الجهة المانحة للقرض
٤,٨٠٤,٠٠٠,٠٠٠	٥٣٣,٢٤٤,٠٠٠	٤,٢٧٠,٧٥٦,٠٠٠	تحويل	أقساط نصف سنوية	تسعة سنوات	ديسمبر ٢٠٢١	أبيكروب، البنك السعودي الفرنسي، بنك الأهلي، بنك الرياض، بنك الاستثمار، البنك السعودي البريطاني، البنك الوطني العربي، سامبا.
١,٢٠٠,٠٠٠,٠٠٠	٣٧٠,٠٠٠,٠٠٠	٠	تحويل	أقساط نصف سنوية	سبعة سنوات تم تسديد كامل القرض قبل المدة بأربع سنوات	يونيو ٢٠١٣	صندوق التنمية الصناعي السعودي

٥- الشركة السعودية لحامض الأكرليك المحدودة:

إجمالي القروض بالريال السعودي	إجمالي التسديدات خلال عام ٢٠١٣م	المتبقي	طريقة الدفع	طريقة سداد القرض	مدة القرض	تاريخ انتهائه	الجهة المانحة للقرض
١,٢٠٠,٠٠٠,٠٠٠	٠	١,٢٠٠,٠٠٠,٠٠٠	تحويل	أقساط نصف سنوية	سبعة سنوات	سبتمبر ٢٠٢١	صندوق التنمية الصناعي السعودي
٣,٩٧٥,٠٠٠,٠٠٠	٠	٣,٩٧٥,٠٠٠,٠٠٠	تحويل	أقساط نصف سنوية	ثلاثة عشر سنة	يونيو ٢٠٢٨	البنك السعودي البريطاني، الأهلي، بنك الرياض، بنك الفرنسي، سامبا، الهولندي، الانماء، الجزيرة.

١٤- أدوات الدين القابلة للتحويل إلى أسهم، و حقوق خيار أو مذكرات حق اكتتاب، أو حقوق مشابهة تم إصدارها أو منحها خلال السنة المالية

لا توجد أي فئات وأعداد أي أدوات دين قابلة للتحويل إلى أسهم، وأي حقوق خيار أو مذكرات حق اكتتاب، أو حقوق مشابهة أصدرها أو منحها المصدر خلال السنة المالية ولا يوجد أي عوض حصل عليه المصدر.

١٥- حقوق التحويل أو الاكتتاب بموجب أدوات دين قابلة للتحويل إلى أسهم، أو حقوق خيار، أو مذكرات حق اكتتاب، أو حقوق مشابهة تم إصدارها.

لا يوجد أي وصف لأي حقوق تحويل أو اكتتاب بموجب أدوات دين قابلة للتحويل إلى أسهم، أو حقوق خيار، أو مذكرات حق اكتتاب، أو حقوق مشابهة .

١٦- استرداد أو شراء أو إلغاء أي أدوات دين قابلة للاسترداد، وقيمة الأوراق المالية المتبقية

لم تقم الشركة بشراء أو استرداد أي أدوات دين.

تقرير مجلس الإدارة

١٣- المديونية الإجمالية على الشركة و الشركات التابعة

١- شركة الصحراء للبتروكيماويات:

إجمالي القروض بالريال السعودي	إجمالي التسديدات خلال عام ٢٠١٣ م	المتبقي	طريقة الدفع	طريقة سداد القروض	مدة القرض	تاريخ انتهائه	الجهة المانحة للقرض
٥٠٠,٠٠٠,٠٠٠	٠	٥٠٠ مليون ريال سعودي	تحويل	نصف سنوية	١٠ سنوات	٢٠٢٦	البنك السعودي البريطاني
٥٠٠,٠٠٠,٠٠٠	٠	قرض دوار	تحويل	دفعة واحدة	سنة واحدة	سبتمبر ٢٠١٥	(قرض دوار) بنك الرياض
٤٠٠,٠٠٠,٠٠٠	٠	قرض دوار	تحويل	دفعة واحدة	سنة واحدة	أكتوبر ٢٠١٥	(قرض دوار) البنك السعودي للاستثمار

٢- شركة الواحة للبتروكيماويات:

إجمالي القروض بالريال السعودي	إجمالي التسديدات خلال عام ٢٠١٣ م	المتبقي	طريقة الدفع	طريقة سداد القروض	مدة القرض	تاريخ انتهائه	الجهة المانحة للقرض
١,٠٣٧,٠٦٢,٥١٥	٥١,٨٥٣,١٢٥	٨٩٧,٠٥٩,٠٧٥	تحويل	أقساط نصف سنوية	احدى عشرة سنة	يناير ٢٠٢٠	البنك العربي، بنك الجزيرة، البنك السعودي الفرنسي، بنك الخليج ، البنك السعودي البريطاني، البنك السعودي الهولندي.
٤٠٠,٠٠٠,٠٠٠	٥٥,٠٠٠,٠٠٠	٢٦٥,٠٠٠,٠٠٠	تحويل	أقساط نصف سنوية	سنة سنوات	مايو ٢٠١٧	صندوق التنمية الصناعي السعودي
٨٤٣,٧٥٠,٠٠٠	٩٣,٧٥٠,٠٠٠	٦٢٦,٢٥٠,٠٠٠	تحويل	أقساط نصف سنوية	عشرة سنوات	نوفمبر ٢٠٢٠	صندوق الاستثمارات العامة
٥٨,٥٠٠,٠٠٠	٠	قرض دوار	تحويل	دفعة واحدة (مبيعات)	سنة واحدة	مارس ٢٠١٥	(قرض دوار) برنامج دعم الصادرات السعودية
٥٦,٢٥٠,٠٠٠	٠	قرض دوار	تحويل	دفعة واحدة (مبيعات)	سنتين	يونيو ٢٠١٥	(قرض دوار) البنك الهولندي

٣- شركة الصحراء و معادن للبتروكيماويات:

إجمالي القروض بالريال السعودي	إجمالي التسديدات خلال عام ٢٠١٣ م	المتبقي	طريقة الدفع	طريقة سداد القروض	مدة القرض	تاريخ انتهائه	الجهة المانحة للقرض
٩٠٠,٠٠٠,٠٠٠	٠	٩٠٠,٠٠٠,٠٠٠	تحويل	أقساط نصف سنوية	سنة سنوات	مارس ٢٠٢١	صندوق التنمية الصناعي السعودي
١,٣٠٦,١١٠,١٢٣	٦٦٠,٠٠٠,٠٠٠	٦٤٦,١١٠,١٢٣	تحويل	أقساط نصف سنوية	ثلاثة عشرة سنة	يونيو ٢٠٢٧	بنك الرياض، البنك السعودي الفرنسي، البنك السعودي البريطاني.
٦٦٠,٠٠٠,٠٠٠	٠	٦٦٠,٠٠٠,٠٠٠	تحويل	أقساط نصف سنوية	ثلاثة عشرة سنة	يونيو ٢٠٢٧	صندوق الاستثمارات العامة

٩- وصف لأي مصلحة تعود لأعضاء مجلس الإدارة وأزواجهم وأولادهم القصر في أسهم أو أدوات دين الشركة أو أي من شركاتها التابعة

الاسم	بداية عام ٢٠١٣		نهاية عام ٢٠١٣		صافي التغيير	نسبة التغيير %
	عدد الأسهم	أدوات الدين	عدد الأسهم	أدوات الدين		
معالي المهندس/ عبدالعزيز بن عبدالله الزامل	١,٦٥١,٥٠٠	-	١,٦٥١,٥٠٠	-	٠	٠
د. عبدالرحمن بن عبدالله الزامل	٤,٤٣٨,٠٠٠	-	٤,٤٣٨,٠٠٠	-	٠	٠
عصام بن فؤاد حمدي	٦٠,٠٠٠	-	٤٠,٠٠٠	-	- ٢٠,٠٠٠	- ٣٣,٣٣ %
طارق بن مطلق المطلق	٠	-	٠	-	٠	٠
راشد بن سيف الغريز	٠	-	٠	-	٠	٠
جبر بن عبدالرحمن الجبر	٠	-	٠	-	٠	٠
خالد بن عبدالله العبد اللطيف	٠	-	٠	-	٠	٠
سعيد بن عمر قاسم العيسائي	١٦,٩٨٣,٠٢٦	-	٩,٧٦٨,١٣٤	-	- ٧,٢١٤,٨٩٢	- ٤٢,٤٨ %
أحمد بن فهد الضويان	٣,٢٣٣,٨٠٠	-	٢,٥٠١,٠٠٠	-	- ٧٣٢,٨٠٠	- ٢٢,٦٦ %
علي بن محمد الصانع	٧٥,٠٠٠	-	٧٥,٠٠٠	-	٠	٠
صالح بن عبدالرحمن الوابل	٣٧٦	-	٣٧٦	-	٠	٠

١٠- وصف لأي مصلحة تعود لكبار الموظفين التنفيذيين وزوجاتهم وأولادهم القصر في أسهم الشركة وأدوات دين الشركة أو أي من شركاتها التابعة

الاسم	بداية عام ٢٠١٣		نهاية عام ٢٠١٣		صافي التغيير	نسبة التغيير %
	عدد الأسهم	أدوات الدين	عدد الأسهم	أدوات الدين		
صالح بن محمد باحمدان	٣٦,٠٠٠	-	٤٥,٠٠٠	-	+ ٩,٠٠٠	+ ٢٥ %
حماد بن صخيل الشمري	٠	-	٠	-	٠	٠
رشد بن خالد الدليجان	٠	-	٠	-	٠	٠
علي بن عبدالله الغامدي	١٥,٣٥٤	-	٣٦,٣٥٤	-	+ ٢١,٠٠٠	+ ١٣٦,٧٧ %
فيرال شاه	١٣,٣٣٨	-	١٣,٣٣٨	-	٠	٠
عيد بن سعد الجعيد	٢,٧٩٠	-	٢,٧٩٠	-	٠	٠
سعيد بن علي القرني	٠	-	٠	-	٠	٠

١١- أي مصلحة وحقوق خيار وحقوق اكتتاب تعود لأعضاء مجلس إدارة المصدر وكبار التنفيذيين وأزواجهم وأولادهم القصر في أسهم أو أدوات دين المصدر أو أي من

الشركات التابعة وأي تغيير في تلك المصلحة أو تلك الحقوق خلال هذه السنة المالية

لا توجد أي مصلحة وحقوق خيار وحقوق اكتتاب تعود لأعضاء مجلس إدارة المصدر وكبار التنفيذيين وأزواجهم وأولادهم القصر في أسهم أو أدوات دين المصدر أو أي من شركاته التابعة وأي تغيير في تلك المصلحة أو تلك الحقوق خلال السنة المالية الأخيرة.

١٢- وصف لأي مصلحة في فئة الأسهم للملاك الرئيسيين:

فيما يلي بيان بأسماء ونسبة ملكية المساهمين الرئيسيين الذين يملكون ٥% فأكثر من أسهم الشركة خلال عام ٢٠١٣ م:

الاسم	بداية عام ٢٠١٣		نهاية عام ٢٠١٣		صافي التغيير	نسبة التغيير %
	عدد الأسهم	أدوات الدين	عدد الأسهم	أدوات الدين		
شركة مجموعة الزامل القابضة	٣٤,٧١٩,٠٠١	٧,٩ %	٣٤,٧١٩,٠٠١	٧,٩ %	٠	٠
المؤسسة العامة للتقاعد	٢٦,١٢٤,٣٢٤	٥,٩ %	٢٦,١٢٤,٣٢٤	٥,٩ %	٠	٠

تقرير مجلس الإدارة

٨- سياسة الشركة في توزيع الأرباح

تبدأ السنة المالية للشركة من أول يناير وتنتهي في ٣١ ديسمبر من كل عام ميلادي على أن السنة المالية الأولى تبدأ من تاريخ القرار الصادر بإعلان تأسيس الشركة وتنتهي في ٣١ ديسمبر من العام الميلادي التالي.

يعد مجلس الإدارة في نهاية كل سنة مالية جرداً لقيمة أصول الشركة وخصومها في التاريخ المذكور كما يعد ميزانية الشركة وحسابات الأرباح والخسائر وتقريراً عن نشاط الشركة ومركزها المالي عن السنة المالية المنقضية والطريقة التي يقترحها لتوزيع الأرباح الصافية وذلك قبل انعقاد الجمعية العامة العادية بـ (٦٠) يوماً على الأقل ويضع المجلس هذه الوثائق تحت تصرف مراقب الحسابات قبل الموعد المقرر لانعقاد الجمعية بخمسة وخمسين (٥٥) يوماً على الأقل ويوقع رئيس مجلس الإدارة الوثائق المشار إليها وتودع نسخة منها في المركز الرئيسي للشركة تحت تصرف المساهمين قبل الموعد المقرر لانعقاد الجمعية العامة بخمسة وعشرين (٢٥) يوماً على الأقل وعلى رئيس مجلس الإدارة أن ينشر في صحيفة توزع في المركز الرئيسي للشركة الميزانية وحساب الأرباح والخسائر وخلاصة وافية من تقرير مجلس الإدارة والنص الكامل لتقرير مراقب الحسابات وأن يرسل صورة من هذه الوثائق إلى الإدارة العامة للشركات قبل انعقاد الجمعية العامة بخمسة وعشرين (٢٥) يوماً على الأقل.

توزع أرباح الشركة الصافية السنوية بعد خصم جميع المصروفات العمومية والتكاليف الأخرى على الوجه الآتي:-

- ١- يجنب ١٠٪ من الأرباح الصافية لتكوين احتياطي نظامي ، ويجوز للجمعية العامة العادية وقف هذه التجنب متى بلغ الاحتياطي المذكور نصف رأس المال .
- ٢- للجمعية العامة العادية بناءً على اقتراح مجلس الإدارة أن تجنب نسبة معينة من الأرباح الصافية لتكوين احتياطي إتفاقي وتخصيصه لغرض أو أغراض معينة
- ٣- يوزع من الباقي بعد ذلك دفعة أولى للمساهمين تعادل ٥٪ خمسة في المائة على الأقل من رأس المال المدفوع.
- ٤- يخصص بعد ما تقدم نسبة لا تزيد عن ١٠٪ عشرة في المائة من الباقي لمكافأة مجلس الإدارة مع مراعاة الأنظمة والتعليمات الصادرة من وزارة التجارة والصناعة بهذا الشأن و يوزع الباقي بعد ذلك على المساهمين كحصة إضافية في الأرباح.

تدفع الأرباح المقرر توزيعها على المساهمين في المكان والمواعد التي يحددها مجلس الإدارة وفقاً للتعليمات التي تصدرها وزارة التجارة والصناعة.

وقد أوصى مجلس الإدارة بتاريخ ٢٠١٣/١٢/٠٤ بتوزيع أرباح نقدية للمساهمين عن العام ٢٠١٣ خلال اجتماعه الذي عقد مساء يوم الأربعاء ٠١ صفر ١٤٣٥ هـ الموافق ٠٤ ديسمبر ٢٠١٣م في مدينة الرياض إلى الجمعية العامة العادية للشركة بالموافقة على صرف مبلغ (٢٧٢,٩٧٥,٧٥٠) ثلاثمائة واثنتان وسبعون وتسعمائة وخمسة وسبعون ألف و سبعمائة وخمسون ريال سعودي أرباحاً نقدية للمساهمين عن العام ٢٠١٣م بواقع ٨٥,٠ هلة للسهم الواحد بما يمثل ٨,٥ ٪ من رأس مال الشركة. وستكون أحقية توزيع الأرباح للمساهمين المتقيدين في سجلات تداول بنهاية تداول يوم انعقاد الجمعية العامة العادية والمتوقع انعقادها بمشيئة الله في نهاية شهر مارس في عام ٢٠١٤م. والله ولي التوفيق.

بأنه تم إعادة تدوير أرقام السنة السابقة بما يتماشى مع تدوير العام الحالي ، وتم احتساب ربحية السهم خلال العام المالي بطريقة المتوسط المرجح لعدد الأسهم كما تنص عليه المعايير المحاسبية السعودية.

٧- اسم كل شركة تابعة ونشاطها الرئيس ، وموقعها ، والدولة محل تأسيسها:

اسم الشركة	رأس المال مليون ريال سعودي	كيفية ملكية الصالحاء	نشاطها الرئيس	المحل الرئيس لعملياتها و محل تأسيسها
شركة الواحة للبترودكيماويات	١,٥٤٧,٦	شركة ذات مسئولية محدودة مختلطة	إنتاج مادة البروبيلين والبولي بروبيلين	الجبيل الصناعية
شركة التصنيع والصحراء للأوليغينات	٢,٨٣٠	شركة مساهمة	إنشاء وإدارة وتشغيل وتملك والاستثمار في المشاريع الصناعية وخاصة والصناعات البترودكيماوية والكيميائية وتسويق منتجاتها والقيام بكافة الاعمال المتعلقة بها.	الجبيل الصناعية - الرياض
الشركة السعودية للإيثيلين والبولي إيثيلين	٢,٧٣٧,٥	شركة ذات مسئولية محدودة ومختلطة	إنتاج مادة الايثيلين والبروبيلين والبولي إيثيلين عالي ومنخفض الكثافة.	الجبيل الصناعية
الشركة السعودية لحامض الأكريليك المحدودة	١,٧٧٧	شركة ذات مسئولية محدودة	إنشاء وإدارة وتشغيل وتملك مشاريع إنتاج حامض الأكريليك ومشتقاته والمشاريع الصناعية البترودكيماوية والكيميائية.	الجبيل الصناعية - الرياض
الشركة السعودية لمونمرات الأكريليك المحدودة	١,٠٨٤,٥	شركة ذات مسئولية محدودة مختلطة	إنتاج مشتقات حمض الأكريليك:	الجبيل الصناعية
شركة البولييمرات الأكريليكية السعودية	٤١٦,٤	شركة ذات مسئولية محدودة مختلطة	إنتاج مشتقات حمض الأكريليك: ١. حمض الأكريليك . ٢. البيوتاتيل أكريليك . ٣. ثنائي الإيثايل هيكسل أكريليت. ٤. حمض الجليشيل أكريليك	الجبيل الصناعية
شركة الصحراء و معادن للپترودكيماويات	٩٠٠	شركة ذات مسئولية محدودة	تصميم وإنشاء وامتلاك وتشغيل مصنع متكامل لإنتاج الكلورين و الصودا الكاوية المركزة بالإضافة إلى ثنائي كلوريد الأيثيلين.	الجبيل الصناعية
مشروع البيوتانول	١,٩٣٩	شركة ذات مسئولية محدودة مختلطة	إنتاج البيوتانول الطبيعي و ايسو- بيوتانول	الجبيل الصناعية
مشروع النيوبنتيل جليكول	لم يتكون الشكل القانوني بعد حيث لا يزال تحت دراسة الجدوى الاقتصادية.	امتلاك وإدارة وتشغيل مصنع نيوبنتيل الجلايكول لإنتاج نيوبنتيل الجلايكول	لم ينشأ بعد ، ولكن تم توقيع اتفاقية التفاهم كما هو موضح في إعلان الشركة على موقع تداول بتاريخ ٢٠١١/٠٥/٠٧م	

تقرير مجلس الإدارة

٤- جدول يوضح نتائج أعمال الشركة للسنوات الخمس الماضية

البيان	٢٠١٣ م	٢٠١٢ م	٢٠١١ م	٢٠١٠ م	٢٠٠٩ م
المركز المالي (بالألف)	ريال سعودي	ريال سعودي	ريال سعودي	ريال سعودي	ريال سعودي
موجودات متداولة	٢,٠٧٥,١١٠	١,٧٥١,٩٢٧	١,٦٨٨,٤٨٢	٧٣٣,٢٨٢	٨١٤,٧١٩
موجودات غير متداولة	٣,٥٣٦,٣٤٦	٣,٦٧١,٦٥٨	٣,٨٨٥,٦٣٠	١٥٥,٩١٧	٥٠,٨٩٦
إنشاءات قيد التنفيذ	٥٤,٣٦٣	٦٠,٠٠٤	٥٥,٣٦٢	٤,١٥٦,٧٨٩	٤,٠٨٣,٢١٩
إستثمارات في شركات شقيقة	٢,٩٣٦,٦٥٨	٢,٩٢٥,٨٤٢	٢,٦٩٣,٣٩٨	١,٥٣٨,٣١٦	١,٠٠٦,٧٥٤
موجودات غير ملموسة	٧٥,٨٨٤	٩١,٣٤٠	٤٨,٦٢١	-	-
إجمالي الموجودات غير المتداولة	٦,٦٠٣,٢٥١	٦,٧٤٨,٨٤٤	٦,٦٨٣,٠١١	٥,٨٥١,٠٢٢	٥,١٤٠,٨٦٩
إجمالي الموجودات	٨,٦٧٨,٣٦١	٨,٥٠٠,٧٧١	٨,٣٧١,٤٩٣	٦,٥٨٤,٣٠٤	٥,٩٥٥,٥٨٨
مطلوبات متداولة	٦٢٩,٧٣٩	٧٠٠,٥٣٢	٥٦٤,٩٤٥	٤٨٧,٤٤٥	٢٦٤,٧٤٢
قروض طويلة الأجل	١,٧١٣,١٨٤	١,٨٨٩,٣٢٤	٢,٠٩٠,٠٤١	١,٣٢٩,١٤٠	١,٣٣٧,٩٩٠
المطلوبات الأخرى	٧١,٨٤٥	٩٤,٠٢٩	١٠٣,٦٦٠	١,١٠٠,٨٠١	١,٠٢١,٦١٣
إجمالي المطلوبات غير المتداولة	١,٧٨٥,٠٢٩	١,٩٨٣,٣٥٣	٢,١٩٣,٧٠١	٢,٣٢٩,٩٤١	٢,٣٥٩,٦٠٣
إجمالي المطلوبات	٢,٤١٤,٧٦٨	٢,٦٨٣,٨٨٥	٢,٧٥٨,٦٤٦	٢,٨١٧,٣٨٦	٢,٦٩٤,٣٤٥
رأس المال	٤,٣٨٧,٩٥٠	٤,٣٨٧,٩٥٠	٤,٣٨٧,٩٥٠	٢,٩٢٥,٣٠٠	٢,٩٢٥,٣٠٠
الاحتياطيات و الأرباح المدورة	١,٤٠٦,٤٨٣	١,٠٣٠,٣٠٤	٨٠٨,٢٥١	٥٠,٣٦٢	(٦٣,٢٧٤)
حقوق الأقلية	٤٦٩,١٦٠	٣٩٨,٦٣٢	٤١٦,٦٤٦	٤٦٣,٠٩٧	٣٩٢,٨٥٤
إجمالي حقوق المساهمين وحقوق الأقلية	٦,٢٦٣,٥٩٣	٥,٨١٦,٨٨٦	٥,٦١٢,٨٤٧	٣,٧٦٦,٩١٨	٣,٣٣١,٢٤٣
إجمالي المطلوبات و حقوق المساهمين	٨,٦٧٨,٣٦١	٨,٥٠٠,٧٧١	٨,٣٧١,٤٩٣	٦,٥٨٤,٣٠٤	٥,٩٥٥,٥٨٨
المبيعات	٢,٣٧٧,٩٨٤	١,٥٤٣,٢٢٤	١,٥٢٥,٨٩٤	-	-
تكاليف المبيعات	١,٩٤٥,٨٢٥-	١,٤٩٠,٤٠٤-	١,٢٨٥,٦٠٣-	-	-
إجمالي الدخل	٤٣٢,١٥٩	٥٢,٨٢٠	٢٤٠,٢٩١	-	-
الإيرادات الأخرى	٤١٧,٢٨٦	٣١٧,٦٨٨	٣٩٨,٩٨٧	٣٣٩,٥٢٦	١٥٣,٦٦٦
إجمالي الإيرادات	٨٤٩,٤٤٥	٣٧٠,٥٠٨	٦٣٩,٢٧٨	٣٣٩,٥٢٦	١٥٣,٦٦٦
المصاريف الإدارية و التسويقية	١١٩,٨٦٥	٨١,١١٠	٧٣,٢٢٤	١٠,٩٦٦	٣٩,٤٢٨
الاستهلاكات	-	-	-	-	-
المصاريف الأخرى	٦٣,٧١٩	٧٧,١٢٦	١٠٠,٣٨١	١,٧٩٩-	٣٦,٥٤٠
إجمالي المصاريف	١٨٣,٥٨٤	١٥٨,٢٣٦	١٧٣,٧٠٥	٩,١٦٧	٧٥,٩٦٨
صافي الدخل قبل الزكاة و حقوق الأقلية	٦٦٥,٨٦١	٢١٢,٢٧٢	٤٦٥,٥٧٣	٣٣٠,٣٥٩	٧٧,٦٩٨
الزكاة	٣٢,٠٦٨-	٣١,٢١٩-	٢٦,٧٧٢-	١,٢٠٠-	١,٢٠٠-
حقوق الأقلية	٦٣,٠١٨-	٢٣,٣٩٧	٢٧,٢١٤-	-	٣٥-
صافي الدخل بعد الزكاة	٥٧٠,٧٧٥	٢٠٤,٥٨٧	٤١١,٥٨٧	٣٢٩,١٥٩	٧٦,٤٦٣

٥- تحليل جغرافي لإجمالي إيرادات المصدر وإجمالي إيرادات شركاته التابعة خارج المملكة

إيرادات الشركة كلها تقع ضمن النطاق الجغرافي للمملكة العربية السعودية و العالم.

٦- أي فروقات جوهرية في النتائج التشغيلية عن نتائج السنة السابقة أو أي توقعات معلنه من المصدر

بلغ الربح التشغيلي ٣١٢ مليون ريال، مقابل خسارة ٢٨,٣ مليون ريال خلال العام السابق ٢٠١٢ م. ويعود سبب الارتفاع في صافي الأرباح للعام ٢٠١٣ م بشكل رئيسي إلى تحسن أداء مصنع شركة الواحة التابعة لشركة الصحراء للبتروكيماويات و ارتفاع الأرباح التي حققتها شركة التصنيع والصحراء للأوليفينات والتي تمتلك شركة الصحراء للبتروكيماويات نسبة قدرها ٥٥,٣٢٪ من رأس مالها. و زيادة المبيعات والتحسين بأسعار المنتج بالإضافة إلى انخفاض أسعار اللقيم و إلى تحسن نتائج الشركات الزميلة. علماً



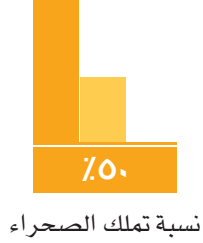
٣. النتائج المالية

شهدت شركة الصحراء للبتروكيماويات في عام ٢٠١٣م ارتفاعاً ملحوظاً في النتائج المالية وذلك بتحقيق أرباح بلغت ٥٧٠,٧ مليون ريال بارتفاع قدره ١٧٩٪ عن العام السابق ولله الحمد . ويعود السبب الرئيسي لهذا الارتفاع التحسن الكبير في أداء مصنع الواحة (إحدى الشركات التابعة) وتنوع درجات المنتج والتي أدت إلى زيادة المبيعات والتحسين بأسعار المنتج بالإضافة إلى انخفاض أسعار اللقيم وإلى تحسن نتائج الشركات الزميلة.

وفيما يلي أبرز المؤشرات المالية لعام ٢٠١٣م مقارنة بالعام السابق :

- بلغ صافي الربح ٥٧٠,٧ مليون ريال، مقابل ٢٠٤,٤ مليون ريال للعام السابق وذلك بارتفاع قدره ١٧٩٪.
 - بلغت ربحية السهم ١,٣٠ ريال مقابل ٠,٤٧ ريال للعام السابق للسهم .
 - بلغ إجمالي الربح مبلغاً قدره ٤٣٢ مليون ريال مقابل ٢٥٢,٨ للفترة المماثلة من العام السابق وذلك بسبب التحسن أداء مصنع شركة الواحة للبتروكيماويات (شركة تابعة).
 - بلغ الربح التشغيلي مبلغاً وقدره ٣١٢,٣ مليون ريال مقابل خسارة قدرها (٢٨,٣) مليون ريال للفترة المماثلة من العام السابق.
- يعود سبب الارتفاع في صافي الأرباح للعام ٢٠١٣م بشكل رئيسي إلى تحسن أداء مصنع شركة الواحة التابعة لشركة الصحراء للبتروكيماويات وارتفاع الأرباح التي حققتها شركة التصنيع والصحراء للأوليفينات والتي تمتلك شركة الصحراء للبتروكيماويات نسبة قدرها ٣٢,٥٥٪ من رأس مالها. وزيادة المبيعات والتحسين بأسعار المنتج بالإضافة إلى انخفاض أسعار اللقيم وإلى تحسن نتائج الشركات الزميلة. علماً بأنه تم إعادة تبويب أرقام السنة السابقة بما يتماشى مع تبويب العام الحالي ، وتم احتساب ربحية السهم خلال العام المالي بطريقة المتوسط المرجح لعدد الأسهم كما تنص عليه المعايير المحاسبية السعودية.

٣- شركة الصحراء ومعادن للبتروكيماويات (SAMAPCO)



تم تأسيس شركة الصحراء ومعادن للبتروكيماويات (SAMAPCO) في شهر أغسطس من عام ٢٠١١م كشركة ذات مسؤولية محدودة بنسبة ٥٠:٥٠ % كمشروع مشترك بين شركتي الصحراء للبتروكيماويات وشركة التعدين العربية السعودية (معادن) برأس مال يبلغ ٩٠٠ مليون ريال سعودي.

وتم تأسيس الشركة بغرض تصميم وإنشاء وامتلاك وتشغيل مصنع متكامل للكلور القلوي بطاقة إنتاجية ٢٢٧ ألف طن سنوياً من الكلورين و ٢٥٠ ألف طن سنوياً من الصودا الكاوية المركزة بالإضافة إلى مصنع ثنائي كلوريد الأثيلين بطاقة إنتاجية ٣٠٠ ألف طن سنوياً من ثنائي كلوريد الأثيلين، كما يشمل نطاق المشروع إنشاء المنشآت والمرافق الداعمة وسيكون مقر المشروع بمدينة الجبيل الصناعية بالمنطقة الشرقية من المملكة العربية السعودية. ومن المتوقع بدء التشغيل التجاري في الربع الثاني من عام ٢٠١٤م.

٤- مشروع النيوبنتيل جلايكول (NPG)



من المتوقع أن يتم إنشاء مشروع نيوبنتيل الجلايكول كشركة مشروع مشترك ذات مسؤولية محدودة برأس مال ٤٦٨,٨ مليون ريال سعودي بين شركات الصحراء للبتروكيماويات وكيمانول والتي ستساهم كل منها بنسبة ثمانية وأربعين بالمائة (٤٨%) وخمسة عشر بالمائة (١٥%) من رأسمالها على التوالي. بينما ستساهم كل من شركتي ميتسوبيشي غاز كيميالكز (Mitsubishi Gas Chemicals) وشركة سوجيتيز كوربوريشن (Sojitz corporation) بنسبة السبعة وثلاثين بالمائة (٣٧%) المتبقية.

وسوف يتم إنشاء شركة نيوبنتيل الجلايكول (NPG) من أجل امتلاك وإدارة وتشغيل مصنع نيوبنتيل الجلايكول بطاقة إنتاجية ٤٥ ألف طن سنوياً من نيوبنتيل الجلايكول، وسوف ينشأ المصنع بمدينة الجبيل الصناعية بالمنطقة الشرقية بالمملكة العربية السعودية. وفي الوقت الراهن يمر مشروع نيوبنتيل جلايكول (NPG) بمرحلة دراسة الجدوى الاقتصادية.

٢- المخاطر المتعلقة بأعمال شركة الصحراء للبتروكيماويات وشركاتها التابعة :

- مخاطر تذبذب أسعار المنتجات الكيماوية والبتروكيماوية وأسعار الشحن عالمياً.
- مخاطر توفر التمويل وتقلبات أسعار العملات والوضع المالي للشركات التابعة التي تعتمد على التمويل.
- مخاطر تشغيل المصانع.
- مخاطر توفير الامداد اللازم من المواد الأساسية (خامات التغذية) وتذبذب أسعارها .
- مخاطر بيئية واحتمال فرض قوانين بيئية أكثر تشدداً أو قوانين أخرى بشكل عام.
- مخاطر المنافسة والأسعار فيما يخص المنتجات التي تنتجها الشركات التابعة لشركة الصحراء للبتروكيماويات.

٢-٢-٢ الشركة السعودية لبوليمرات الأكريليك (SAPCO)



تأسست شركة البوليمرات الأكريليكية السعودية (SAPCO) في شهر أبريل من عام ٢٠١٢م وهي شركة ذات مسؤولية محدودة مختلطة بين الشركة السعودية لحامض الأكريليك المحدودة (SAAC) التي سوف تساهم بنسبة خمسة وسبعون بالمائة (٧٥٪) من رأسمالها وشركة إيفونك الألمانية (Evonik) التي سوف تساهم بنسبة خمسة وعشرين بالمائة (٢٥٪) المتبقية، وحيث أن شركة الصحراء للبتروكيماويات تمتلك نسبة إجمالية تشكل (١٦، ٤٣٪) من رأسمال الشركة السعودية لحامض الأكريليك المحدودة (SAAC) فإنها تمتلك بذلك نسبة غير مباشرة تصل إلى (٣٢، ٣٧٪) في رأسمال شركة البوليمرات الأكريليكية السعودية (SAPCO)، علماً بأن رأسمال شركة البوليمرات الأكريليكية السعودية (SAPCO) يبلغ ٤١٤، ٤ مليون ريال سعودي. ويتمثل الغرض من إنشاء شركة البوليمرات الأكريليكية السعودية (SAPCO) في امتلاك وإدارة وتشغيل مصنع البوليمرات الأكريليكية فائقة الامتصاص ضمن مجمع مشروع الاكريلات المتكامل. وسوف يتم امداد الشركة بـ ٦٤ ألف طن سنوياً من حامض الجلايكول الأكريلي بواسطة الشركة السعودية لمونمرات الأكريليك المحدودة (SAMCO) و ٢٤ ألف طن سنوياً من الصودا الكاوية الجافة من شركة سابك أو كريستال. وسوف تنتج شركة البوليمرات الأكريليكية السعودية (SAPCO) ٨٠ ألف طن سنوياً من البوليمرات الأكريليكية فائقة الامتصاص لكي تبيعها لشركة إيفونك والشركة السعودية لحامض الأكريليك المحدودة (SAAC)، الجدير بالذكر أن الشركة قد وقعت شهادة انهاء الاعمال الميكانيكية للمصنع في سبتمبر ٢٠١٣، ويتوقع أن تدخل الشركة في مرحلة التشغيل التجاري في الربع الثالث من عام ٢٠١٤م.

٣-٢-٢ مشروع البيوتانول (Butanol)



في أواخر عام ٢٠١٢م، تم توقيع عقد الشراكة لمشروع البيوتانول كشركة مشتركة بتكلفة تبلغ ١٩٣٩ مليون ريال سعودي بين الشركة السعودية لحامض الأكريليك المحدودة (SAAC) وشركة كيان السعودية وشركة صدارة للكيماويات بنسبة مساهمة تبلغ (٣٣، ٣٪) لكل منهم. وحيث أن شركة الصحراء للبتروكيماويات تمتلك نسبة إجمالية تشكل (١٦، ٤٣٪) من رأسمال الشركة السعودية لحامض الأكريليك المحدودة (SAAC) فإنها تمتلك بذلك نسبة غير مباشرة تصل إلى ١٤، ٣٨٪ في رأسمال مشروع البيوتانول. ويتمثل الغرض من إنشاء المشروع المشترك للبيوتانول في امتلاك وإدارة وتشغيل مصنع البيوتانول العادي ضمن مجمع الأكريلات المتكامل. وسوف يقوم مصنع البيوتانول العادي بإنتاج ٣٣٠ ألف طن سنوياً من البيوتانول العادي وسوف يتم توزيع الكمية المنتجة من مادة البيوتانول العادي بالتساوي على شركاء المشروع الثلاثة، وسوف يتحمل كل من الشركاء الثلاثة مسؤولية التوريد والتزويد بالبروبلين من أجل توفير مقومات إنتاج حصتهم من البيوتانول العادي وتسويقها. وسوف يتم تخصيص جميع الكمية المنتجة من الأيزو بوتيرالدهيد (iso-butylaldehyde) وثلاث الهيدروجين لصالح الشركة السعودية لحامض الأكريليك المحدودة (SAAC) بينما سوف يتم تخصيص الكمية المتبقية من الهيدروجين لصالح شركة كيان السعودية ويتعين على كل من الشركة السعودية لحامض الأكريليك المحدودة (SAAC) وشركة كيان السعودية عمل الترتيب اللازم لتوفير اللقيم الخام لإنتاج هذه الكمية وتسويقها بناءً على ذلك. و تم توقيع عقد لإنشاء المصنع مع شركة (دايلم الصناعية الكورية الجنوبية) بقيمة ١، ١٠٠ مليون ريال سعودي في عام ٢٠١٣م، ويتوقع أن يدخل مشروع الشركة مرحلة التشغيل التجاري في عام ٢٠١٥م.

٢-٢ الشركة السعودية لحامض الأكريليك المحدودة (SAAC)



نسبة تملك الصحراء

تأسست الشركة السعودية لحامض الأكريليك المحدودة (SAAC) في شهر ابريل من عام ٢٠٠٩م كشركة مشتركة ذات مسؤولية محدودة بين كل من شركة الصحراء للبتروكيماويات والتي تملك نسبة اثنين وعشرين بالمائة (٢٢٪) من رأسمالها وشركة التصنيع والصحراء للأوليفينات (TSOC) والتي تملك نسبة خمسة وستون بالمائة (٦٥٪) من رأسمالها، بينما تملك شركة التصنيع الوطنية النسبة الباقية والبالغة ثلاثة عشر بالمائة (١٣٪). وبموجبه تملك شركة الصحراء للبتروكيماويات نسبة ٣٢,٥٥٪ في رأس مال شركة التصنيع والصحراء للأوليفينات (TSOC)، بالإضافة تملك شركة الصحراء للبتروكيماويات بطريقة غير مباشرة ٢١,١٥٪ كحصة إضافية في الشركة السعودية لحامض الأكريليك المحدودة (SAAC) مما يرفع نسبة مساهمتها الإجمالية الى ٤٣,١٦٪.

يبلغ رأسمال الشركة السعودية لحامض الأكريليك المحدودة (SAAC) ١,٧٧٧ مليون ريال سعودي وتأسست الشركة السعودية لحامض الأكريليك (SAAC) كشركة قابضة بغرض الاستثمار في مشاريع مشتركة معينة أخرى تشمل مشروع مجمع الاكريلات المتكامل. وتتمثل مساهمات الشركة الحالية في خمسة وسبعون بالمائة (٧٥٪) من رأسمال الشركة السعودية لمونمرات الأكريليك المحدودة (SAMCO)، وخمسة وسبعون بالمائة (٧٥٪) من رأس مال مشروع شركة البوليمرات الأكريليكية السعودية (SAPCO) ونسبة ثلاثة وثلاثين بالمائة (٣٣٪) من رأس مال مشروع البيوتانول. وسوف تقوم الشركة أيضاً بامتلاك وتشغيل المرافق والخدمات الخاصة بمشروع بمجمع الاكريلات المتكامل بما في ذلك عمليات التخزين وإدارة المخازن وتحميل الشاحنات والنقل ومرافق الميناء التي سوف تنشأ من خلال مشروع منشآت ومرافق والخدمات خارج الموقع (U&O).

٢-٢-٢ الشركة السعودية لمونمرات الأكريليك (SAMCO)



نسبة تملك الصحراء

تأسست الشركة السعودية لمونمرات الأكريليك المحدودة (SAMCO) في شهر يوليو من عام ٢٠٠٩م كشركة مشتركة ذات مسؤولية محدودة مختلطة بين الشركة السعودية لحامض الأكريليك المحدودة (SAAC) بنسبة خمسة وسبعون بالمائة (٧٥٪) وشركة داو كيميكالز بنسبة خمسة وعشرين بالمائة (٢٥٪)، وبموجب امتلاك شركة الصحراء للبتروكيماويات نسبة إجمالية تشكل ٤٣,١٦٪ من رأسمال الشركة السعودية لحامض الأكريليك المحدودة (SAAC) فإنها تملك بذلك حصة غير مباشرة في رأسمال الشركة السعودية لمونمرات الأكريليك المحدودة (SAMCO) تبلغ (٣٢,٣٧٪)، علماً بأن رأسمال الشركة السعودية لمونمرات الأكريليك المحدودة (SAMCO) يبلغ ١,٠٨٤,٥ مليار ريال سعودي.

تأسست شركة الشركة السعودية لمونمرات الأكريليك المحدودة (SAMCO) بغرض امتلاك وتشغيل مصنع حامض الأكريليك الجليدي وحض الأكريليك الخام ايتايل هيكسل أكريليت وبيوتل اكريليت ضمن مشروع مجمع الاكريلات المتكامل، وسوف يتم امداد مصنع الشركة بكمية ٩٦ ألف طن سنوياً من مادة البيوتانول العادي من الشركة السعودية لحامض الأكريليك المحدودة (SAAC) وكذلك ١٠٠ ألف طن سنوياً من مادة البروبلين بواسطة الشركة السعودية للايثيلين والبولي ايثيلين (SEPC) وأيضاً ١٤ ألف طن سنوياً من البروبلين بواسطة شركة إس - كيم (شيفرون). سوف تنتج وتبيع الشركة السعودية لمونمرات الأكريليك المحدودة (SAMCO) ٦٤ ألف طن سنوياً من حامض الجلايكول الأكريلي إلى شركة البوليمرات الأكريليكية السعودية (SAPCO)، إضافة إلى إنتاجها وبيعها لكمية تصل إلى ١٦٠ ألف طن سنوياً من مادة البوتيل الأكريلي الى مشروع البيوتانول ويتوقع أن تدخل الشركة في مرحلة التشغيل التجاري في النصف الأول من عام ٢٠١٤م.

١- شركة الواحة للبتروكيماويات (AL WAHA)

تأسست شركة الواحة للبتروكيماويات في شهر سبتمبر عام ٢٠٠٦م كشركة ذات مسؤولية محدودة وهي شركة مشتركة بين شركة الصحراء للبتروكيماويات والتي تمتلك نسبة خمسة وسبعين بالمائة (٧٥٪) من رأسمالها وبين شركة بازل أرابي انفيستمننتس إس.إي.إس التي تمتلك نسبة خمسة وعشرين بالمائة (٢٥٪) من رأس المال، علماً بأن رأسمال شركة الواحة يبلغ ١,٥٤٨ مليار ريال سعودي.

وقد تأسست شركة الواحة للبتروكيماويات بغرض إنشاء وامتلاك وتشغيل مجمع بتروكيماويات بطاقة إنتاجية تبلغ ٦,٤٦ ألف طن من مادة البروبيلين سنوياً والتي تستخدم ككقيم أولي رئيسي لإنتاج ٤٥٠ ألف طن من مادة البولي بروبيلين سنوياً حيث سيتم تسويقها في الأسواق المحلية والدولية. وتقع مصانع الشركة بمدينة الجبيل الصناعية بالمنطقة الشرقية من المملكة العربية السعودية. وقد بدأت الشركة مرحلة التشغيل التجاري بتاريخ ١ أبريل ٢٠١١م.



نسبة تملك الصحراء

٢- شركة التصنيع والصحراء للأوليفينات (TSOC)

تأسست شركة التصنيع والصحراء للأوليفينات في شهر مايو من عام ٢٠٠٦م كشركة مساهمة مغلقة لتكون شركة المشروع المشترك بين كل من شركة الصحراء للبتروكيماويات التي تملك حصة (٣٢,٥٥٪) من رأسمالها، والمؤسسة العامة للتأمينات الاجتماعية بنسبة سبعة بالمائة (٧٪) بينما تساهم الشركات التالية بالنسبة المتبقية والبالغة (٤٥,٦٠٪) وهي شركة التصنيع الوطنية للبتروكيماويات وشركة التصنيع الوطنية لتسويق البتروكيماويات والشركة الوطنية الخليجية لتقنية البتروكيماويات والشركة الوطنية الدولية للتطوير الصناعي. وتم تأسيس شركة التصنيع والصحراء للأوليفينات (TSOC) برأس مال قدره (٢٤٠٠) مليون ريال سعودي. وتم زيادته بعد ذلك إلى (٢٥٣٠) مليون ريال سعودي و(٢٨٣٠) مليون ريال سعودي خلال السنوات المالية ٢٠٠٩م، و ٢٠١٠م علي التوالي، وعدد أسهمها المصدرة (٥٦,٦٠٠,٠٠٠) ستة وخمسون مليون و ستمائة ألف سهم متساوية القيمة، تبلغ القيمة الاسمية لكل منها (٥٠) ريالاً.

لقد تأسست شركة التصنيع والصحراء للأوليفينات (TSOC) كشركة قابضة بغرض الاستثمار في مشاريع مشتركة أخرى معينة، وهي تمتلك حالياً نسبة خمسة و سبعون بالمائة (٧٥٪) من رأسمال الشركة السعودية للإيثيلين والبولي إيثيلين (SEPC) كما تمتلك حصة خمسة و ستون بالمائة (٦٥٪) من رأس مال الشركة السعودية لحامض الأكرليك المحدودة (SAAC).



نسبة تملك الصحراء

١-٢ الشركة السعودية للإيثيلين والبولي إيثيلين (SEPC)

تأسست الشركة السعودية للإيثيلين والبولي إيثيلين في شهر مايو من عام ٢٠٠٦م كشركة ذات مسؤولية محدودة لتكون شركة المشروع المشترك بين شركة التصنيع والصحراء للأوليفينات (TSOC) وشركة بازل موين أورينت انفيستمننتس إس.إي.إس بنسبة ملكية خمسة و سبعين بالمائة (٧٥٪) وخمسة وعشرين بالمائة (٢٥٪) على التوالي، وبموجب امتلاك شركة الصحراء للبتروكيماويات لنسبة (٣٢,٥٥٪) من رأسمال شركة التصنيع والصحراء للأوليفينات تمتلك شركة الصحراء للبتروكيماويات بطريقة غير مباشرة نسبة (٢٤,٤١٪) من رأسمال الشركة السعودية للإيثيلين والبولي إيثيلين (SEPC) والتي يبلغ رأسمالها ٢٧٣٧,٥ مليون ريال سعودي. تأسست الشركة السعودية للإيثيلين والبولي إيثيلين (SEPC) بغرض تطوير وتمويل وإنشاء وامتلاك وإدارة وتشغيل مجمع بتروكيماويات لإنتاج ٢٨٤,٨ ألف طن سنوياً من البروبيلين و ١,٠٠٨ آلاف طن سنوياً من الإيثيلين سيتم استخدام حوالي ثمانين بالمائة (٨٠٪) من الـ ١,٠٠٨ آلاف طن سنوياً من الإيثيلين ككقيم خام لإنتاج ٨٠٠ ألف طن سنوياً من البولي إيثيلين عالي ومنخفض الكثافة. ويقع مصنع الشركة السعودية للإيثيلين والبولي إيثيلين (SEPC) في مدينة الجبيل الصناعية بالمنطقة الشرقية للمملكة العربية السعودية وبدأت التشغيل التجاري في شهر يونيو من عام ٢٠٠٩م.



نسبة تملك الصحراء

٣-٤ التدريب والتطوير الوظيفي

يشكل الدعم المقدم لموظفينا في الصحراء للبترولوكيماويات جوهر عنايتنا والتزامنا بهم ، حيث نقدم لهم برامج تدريبية مبتكرة حول أعمالهم والمسؤوليات المناطة بهم ، إضافة للدورات التدريبية على رأس العمل في مركز التدريب الخاص بنا أو في مراكز تدريبية عالية المستوى داخل أو خارج المملكة كما نوفر أيضاً لجميع موظفينا فرص الإطلاع على أحدث النظم ومواكبة كل جديد وتوفير المصادر المعرفية التي يحتاج إليها في تخصصه .

إن رعايتنا والتزامنا بهذا الجانب الفريد سيكفل لنا تطوير بيئة العمل الخاصة بنا ، وسيسمح لموظفينا التطور الوظيفي في الشركة مما سيسهم في اختيار القيادات المستقبلية القادمة لـ الصحراء للبترولوكيماويات .

٤-٤ العودة

نفخر دائماً بالعقول والأأيادي الوطنية الشابة والمتمرسسة التي تعطي وتبذل الكثير في سبيل إرضاء الذات ، وتحقيق رؤية وطن بتوفير الحياة الكريمة لأبنائه . والتزاماً منا تجاه وطننا الحبيب، فقد أخذنا على عاتقنا تطوير الشباب السعودي للحاق بركب التنمية وذلك بإعداد برامج تدريبية وتطويرية عالية المستوى ذات مدى طويل وأثر ملموس .

ولله الحمد ، ها هي الصحراء للبترولوكيماويات تدار اليوم بعقول وأيدٍ وطنية مخلصة ذات همّة فائقة .



٤- تجاه موظفينا:

١-٤ مواردنا البشرية

إن أي نجاح في أي منشأة لن يتحقق إلا بنجاح موظفيها ، ومن هنا فقد إختارنا في الصحراء للبتروكيماويات أن تكون نقطة نجاحنا وتمييزنا من خلال مواردنا البشرية التي نوليها التزاماً وعناية وأولوية معتبرة للحصول على أفضل ما يمكن أن يتحقق في بيئة صناعية خلاقة ومبتكرة ك الصحراء للبتروكيماويات ، إن اهتمامنا في مواردنا البشرية يتمثل في تكوين بيئة عمل صحية تنطلق من مبدأ العدل في السياسات والتعامل .
ومن أجل بناء الإنسان المنتج فقد دأبت الصحراء للبتروكيماويات على توطين التقنيات ذات المستوى العالي والذي يسهم في تنمية الإنسان والرقى بإنتاجيته وتحصيله المهني .

٢-٤ إستقطاب الأفضل

نلتزم دوماً في الصحراء للبتروكيماويات بإختيار أفضل وأكفأ المتقدمين لشغل الوظائف ، حيث نختار دوماً أصحاب الحس المتقد والذكاء فوق الإعتيادي والشخصية الطموحة ذات التأثير الفعال مع الأخذ بعين الإعتبار إستقطاب أفضل الخبرات وأعلى الإمكانيات وأدق المهارات حيث نقدم جميع الحوافز التي ترضي طموحاتهم ، وتدعم في الوقت نفسه إنشاء إطار عمل مبتكر قادر على الإبداع وتحويل المستحيل إلى ممكن بإذن الله تعالى.





٣- تجاه الجودة:

في الصحراء للبتروكيماويات نسعى بشكل مطلق للوصول إلى أقصى درجات الكمال في منتجاتنا ، فكلما لمحت خاطرة لتحسين أحد منتجاتنا بشكل أو بآخر نبادر بكل همة وإخلاص وتقاني لتبنيها وتحويلها إلى حقيقة واقعة. ولهذا نسعى لحصول منتجات الصحراء للبتروكيماويات على أعلى معايير الجودة بكل تميز.


إن إلزامنا بالجودة لا يتوقف عند منتجاتنا بل إلى كل تعاملاتنا وأنظمتنا ، فقد بدأنا بوضع النظم لمواكبة متطلبات منظمة المقاييس العالمية بشكل مستمر.

كل ذلك لم يكن ليحدث لولا توفيق الله عز وجل أولاً ثم إلزامنا بمفهوم الجودة الشاملة حتى في أدق التفاصيل اليومية بما يحقق في النهاية جودة منتجاتنا ورضا عملائنا حول العالم .

فابتداءً من التشكيل الإداري الهرمي السلس والمنتظم ، وخطوط الإنتاج المختصرة والفعالة ، وإلزام موظفينا بمهام العمل المناط بهم ، مروراً بتقديم الدورات والبرامج التدريبية المتخصصة ذات المردود العالي ، والصيانة الدورية الدقيقة لمرافقنا الإنتاجية ، والإختبارات القاسية التي تجري على عينات الإنتاج في مختبراتنا ، وإنهاء بعمليات النقل والشحن والتصدير المنتظم ، كل هذه السلسلة المتقنة تصف إسم الصحراء للبتروكيماويات كعنوان لمفهوم الجودة الشاملة .

وإستناداً إلى هذا الإلتزام فقد حصلت شركة الواحة للبتروكيماويات - إحدى شركاتنا التابعة - على إعتراف منظمة المقاييس العالمية وذلك عبر حصولها على ISO 9001 في إدارة الجودة .

ولا زلنا في بداية المطاف ، إذ أننا ننظر إلى كل الإبداعات العالمية حول مفهوم الجودة ، حيث نقوم بدراساتها وتطبيقها لما فيه تميزنا ونجاحنا .



١-١ الثقافة البيئية:

تُعدّ الصحراء للبتروكيماويات وبشكل دوري ودائم برامج تدريبية وتثقيفية لموظفيها والعاملين لديها من أجل تقديم التوعية البيئية اللازمة للمساهمة في الحفاظ على البيئة داخل نطاق الشركة وخارجها. حيث تلقي هذه البرامج التدريبية إهتماماً واسعاً ومتابعة من الإدارة التنفيذية التي تستشعر عظم المسؤولية في هذا الجانب.

إن التثقيف البيئي لا ينحصر فقط في الموظفين والعاملين لدى الصحراء للبتروكيماويات ؛ بل إنه يشمل إقامة البرامج والورش التدريبية في عدد من المدارس والمعاهد والكليات في مدينة الجبيل الصناعية وإستضافة العديد من طلبة المدارس والكليات والجامعات لتأهيلهم في هذا الجانب إضافة إلى رعاية العديد من المؤتمرات والندوات البيئية وغير ذلك الكثير ، كل ذلك نقدمه أيضاً ضمن التزامنا تجاه المجتمع.

٢- تجاه المجتمع:

تهتم الصحراء للبتروكيماويات بكل ما من شأنه إفادة المجتمع المحيط بها، وتقديم فرص كاملة لكل هيئة أو منظمة أو منشأة نفعية لتقديم برامجها التوعوية والثقافية والإجتماعية لإيصال رسالتها السامية إلى المجتمع بشكل سريع ومباشر وفعال، وعلى هذا الأساس تقدم «الصحراء للبتروكيماويات» الدعم اللازم إن كان مادياً أو معنوياً وذلك إنطلاقاً من حرصها وإلتزامها تجاه المجتمع.

نرى في الصحراء للبتروكيماويات أن المساهمة في مثل هذه الأنشطة هي غاية نبيلة تستحق أن نكون جزءاً منها. وتضم قائمة إهتماماتنا ضمن رعايتنا لبرامج المجتمع الإثرائية أنواع متعددة ومختلفة من هذه البرامج ذات النفع العام والمشارك ، فابتداءً من برامج ومسابقات حفظ القرآن الكريم والأنشطة الخيرية والتعاونية ودعم المسابقات والبرامج العلمية والتعليمية والتربوية للمراحل الدراسية الأساسية، الندوات والدورات والورش التدريبية في القيادة الوقائية والحملات المرورية والصحة العامة ، وأيضاً المساهمة في البرامج الثقافية والإجتماعية، التي لاقت استحسان الجميع .



التزاماتنا:

هناك العديد من المثل والأخلاقيات والقيم التي نحترمها ونضعها في الاعتبار في كل لحظات يومنا المتقدّ بالأفكار والإبتكار . لقد آثرنا في «الصحراء للبتروكيماويات» الإلتزام بشكل صارم لهذه المثل والقيم حيث أن ذلك جزء من هويتنا التي نفخر بها ، وواجب شكر وتقدير لمحيطنا الذي أحضننا وقدم لنا هذه الفسحة الرحبة للمشاركة في بناء النهضة التنموية.

فالبئية ، الجودة ، المجتمع ، الموارد البشرية ، جميعها تستحق منا الاهتمام والإلتزام في تبني التنظيمات والتشريعات التي تتماشى وهذه البنود الأربعة . ولذلك فقد سنّت «الصحراء للبتروكيماويات» العديد من التشريعات التي تضمن لهذه البنود الاستمرارية والتحقق.

١- تجاه البئية:

نولي في الصحراء للبتروكيماويات الكثير من الاهتمام تجاه بيئتنا ومحيطنا من خلال وضع العديد من القوانين الصارمة تجاه عدم الإضرار بالبئية ومكوناتها المختلفة كالهواء والماء والتربة إضافة لوضع سياسات خاصة تضمن المحافظة على هذا المحيط بالكيفية التي أوجدها الله بها... نظيفة ، نقية ، سليمة من التلوث والشوائب.

إن سياستنا تتنوع في عدة أمور ، منها أننا نضع البئية في عين الاعتبار عند تصميم مصانعنا ومرافقنا الإنتاجية، ومن ذلك أيضاً أن نختار التقنيات التصنيعية الأقل إضراراً بالبئية وأن نراعي أيضاً المقاييس المحلية والدولية اللازمة لذلك بشكل آمن وسليم وذلك لضمان الحصول على أفضل الحلول البيئية في هذا الخصوص بحيث يتم كل ذلك تحت مراقبة وإشراف العديد من مهندسي السلامة والبئية في الصحراء للبتروكيماويات.

إن حماية محيطنا الخارجي ومكوناته من التلوث هي محط الإهتمام والتركيز سواء في التربة أو الماء أو الهواء، فلحماية التربة: أعدنا برنامجاً طموحاً ودورياً لقياس نسبة التلوث في التربة ، ومدى تأثيرها على التربة والمياه الجوفية في مواقعنا الإنتاجية .

أما المياه ، فإننا نستخدم تقنيات متميزة في مجال تدوير مياه البحر المستخدمة لأغراض تبريد مصانعنا، أما بالنسبة لحماية الهواء فإننا نقوم وبشكل دائم بقياس الانبعاثات الدائمة في مصانعنا وتحليل تأثيرها على محيطنا حيث نسعى جاهدين لتقليل هذه الانبعاثات لأقل قدر ممكن إلتزاما منا بالمقاييس البيئية الدولية المعتمدة .



شركة الصحراء للبتروكيماويات «الصحراء للبتروكيماويات» هي إحدى الشركات السعودية المدرجة في السوق المالية السعودية " تداول " وقد تأسست شركة الصحراء للبتروكيماويات بتاريخ ١٩/٥/١٤٢٥ هـ (الموافق ٧/٧/٢٠٠٤م) تحت سجل تجاري رقم (١٠١٠١٩٩٧١٠) برأس مال يبلغ حالياً ٢,٨٨٨ , ٤ مليار ريال سعودي ومقرها الرئيس في مدينة الرياض وهي تعمل كشركة قابضة.

- يتركز نشاطها الأساسي في قطاع البتروكيماويات بالمملكة العربية السعودية، كما تلتزم الصحراء في تنفيذ نشاطاتها بأعلى معايير الجودة في الانتاج مع التزامها بالمحافظة على البيئة وسلامة موظفيها والمجتمع بوجه عام، وتساهم في العديد من المشاريع المشتركة مع شركاء محليين ودوليين في المجالات التالية:
- توفير فرص استثمارية قيمة للقطاع الخاص السعودي في قطاعات صناعة البتروكيماويات التحويلية والبتروكيماويات.
- تأمين التقنيات المعاصرة والحديثة والعمالة الماهرة المدربة لتصنيع منتجات ذات قيمة مضافة عالية وميزات تنافسية تتوافق ومتطلبات التصدير.
- توفير فرص عمل واعدة لموظفيها مع التركيز على تطبيق برنامج العودة في جميع أقسام الشركة.



رؤيتنا:

أن نكون من الشركات العالمية الرائدة في مجال المنتجات البتروكيماوية والكيماوية، من خلال استثمار أحدث التقنيات، وبناء التحالفات الإستراتيجية الداعمة.

رسالتنا:

أن نرتقي بالمنتجات البتروكيماوية والكيماوية لأفضل المستويات من خلال دعم بيئة العمل الداخلي وزيادة قاعدة العملاء عن طريق استثمار وتطوير مرافق الإنتاج الآمنة والصديقة للبيئة ذات الإعتمادية العالية، بما يحقق احتياجات العملاء، وتوقعات المساهمين.

شهد عام ٢٠١٣ م ارتفاعاً ملحوظاً في الأرباح ولله الحمد، يعود سببه بعد توفيق الله الى الأداء المميز لشركة الصحراء للبتروكيماويات وشركاتها التابعة والذي يعكس النمو التي تحققه مشاريع شركة الصحراء للبتروكيماويات ، فقد بدأت عدة مشاريع مراحل التشغيل التجريبي إستعداداً للتشغيل التجاري.



المهندس/ صالح بن محمد باحمدان
الرئيس التنفيذي

السلام عليكم ورحمة الله وبركاته،،

شهد عام ٢٠١٣ م ارتفاعاً ملحوظاً في الأرباح ولله الحمد، يعود سببه بعد توفيق الله الى الأداء المميز لشركة الصحراء للبتروكيماويات وشركاتها التابعة والذي يعكس النمو التي تحققة مشاريع شركة الصحراء للبتروكيماويات ، فقد بدأت عدة مشاريع مراحل التشغيل التجريبي استعداداً للتشغيل التجاري.

ومن منطلق العمل الدؤوب لشركتنا وسعياً منها لتعزيز مكانتها من خلال تنوع المنتجات فقد تم توقيع عقد الشراكة للشركة السعودية للبيوتانول كشركة مشتركة بين الشركة السعودية لحامض الأكريليك المحدودة (SAAC) والتي تمتلك فيها شركة الصحراء نسبة ٣٨ ، ١٤٪ وشركة كيان السعودية وشركة صدارة للكيميائيات والتي تعمل بمشيئة الله تعالى بخطى واعدہ لإنطلاق المصنع الأكبر في انتاجه عالميا في عام ٢٠١٥ م.

إن تحقيق شركة الصحراء لهذه الإنجازات و التوسعات يأتي بعد توفيق الله عز وجل ثم إلى الكوادر الوطنية الفاعلة إضافة الى الخبرات المحلية والعالمية والتي حرصنا على استقطابها في جميع المجالات الإدارية و المهنية والتي نعتبرها ركيزة أساسية في النجاحات التي حققتها الشركة منذ انطلاقتها، وفي النجاحات المستقبلية بإذن الله تعالى.

وحرصاً من الشركة على تطبيق أعلى معايير الجودة والسلامة ، فإننا نفخر بحصولنا على شهادات الجودة إضافة إلى الرعاية المسؤولة والتي بإذن الله هي لبنة اساسية لتحقيق نظم الإستدامة.

سنة أخرى إنقضت من مسيرة شركة الصحراء
للبتروكيماويات وشركاتها التابعة كانت مليئة
بالإنجازات والمشاركة الفعالة لتلبية إحتياجات الأسواق
العالمية مما جعل شركة الصحراء شريكا أساسيا في
نجاح قطاع البتروكيماويات في وطننا الغالي.



المهندس/عصام بن فؤاد حمدي
العضو المنتدب

السلام عليكم ورحمة الله وبركاته

سنة أخرى إنقضت من مسيرة شركة الصحراء للبتروكيماويات وشركاتها التابعة كانت مليئة بالإنجازات والمشاركة الفعالة لتلبية إحتياجات الأسواق العالمية مما جعل شركة الصحراء شريكا أساسيا في نجاح قطاع البتروكيماويات في وطننا الغالي رغم كل الصعوبات التي تواجه هذا الكيان من تذبذب في الأسواق العالمية. إن التحديات التي واجهت هذا الصرح الشامخ في الأعوام السابقة زادت من قوة شركتنا و نمت خبرات جميع العاملين في خدمة الشركة.

وها نحن الآن و بكل فخر نجني ثمار تلك الجهود و التي لم تكن لتتحقق لولا فضل الله عز وجل أولا ثم تضافر جهود جميع العاملين بمختلف مستوياتهم لتنفيذ رؤية ورسالة مجلس إدارة الشركة حيث فاقت أرباحنا المالية النصف مليار للعام ٢٠١٣م.

ولله الحمد، مازالت الشركة تخطو خطوات عملاقة فيما يتعلق بتلبية إحتياجات الأسواق العالمية والطلب على المنتجات البتروكيماوية مما جعلنا نزيد من حجم شركاتنا بخطط و مشاريع مستقبلية كان آخرها قرار مجلس الإدارة بعمل دراسة غير ملزمة لإمكانية الاندماج مع الشركة السعودية العالمية للبتروكيماويات (سبكيم) سعيا لتكوين تحالف أكبر يساهم في تنمية المشاريع العملاقة في قطاع البتروكيماويات بما يحقق تطلعات مساهميننا وطموح موظفيننا والذي سيكون الأول من حجمه ونوعه في وطننا العزيز والذي يعتبر نجاحه قدوة للشركات التي ترغب في الدمج.

وفي الختام ، لا يسعني إلا أن أقدم بجزيل الشكر والتقدير لموظفي الشركة وشركاتها التابعة على كل جهودهم المخلصة ، فأنتم من جعلتم خطط الشركة تكون واقعا ملموسا نفخر به جميعا .

مع تمنياتي للجميع بالتوفيق الدائم.

شهدت مواردنا البشرية التي نعتز بها خصوصا أبناء الوطن المتميزين تطورا في الأداء والعطاء ، كما كان للجهود التي بذلت لتحفيز هذه الركيزة الأهم عظيم الأثر فيما وصلت إليه الشركة اليوم، حيث حققنا الاستفادة المثلى من مواردنا البشرية بصقل القدرات الشابة من خلال برامج تدريبية وتطويرية ذات أثر فعلي ، وأيضا قامت الشركة باستقطاب ذوي الكفاءات المتميزة للانضمام إليها، قادت في نهاية المطاف إلى تشكيل بيئة عمل مثالية وتنافسية تعزز لطاقاتها الإنتاجية والإبداعية الشاملة.

ولله الحمد و لعام آخر في مسيرة شركة الصحراء للبتروكيماويات قد مضى، وسنة أخرى لجني ثمار عمل السنوات الماضية حيث شهد عام ٢٠١٣م توصية مجلس الإدارة بتوزيع أرباح إجمالية وقدرها ثلاثمائة و اثنان و سبعون وتسعمائة وخمسة وسبعون ألف و سبعمائة وخمسون (٣٧٢،٩٧٥،٧٥٠) ريال سعودي للمساهمين المقيدين في سجلات تداول بنهاية تداول يوم انعقاد الجمعية العامة العادية عن السنة المالية ٢٠١٣م ، أي ما يعادل ثمانية ونصف بالمائة (٨,٥ %) من قيمة رأس مال الشركة.

وفي العام المقبل ٢٠١٤م، تتوق شركة الصحراء للبتروكيماويات إلى تتويج هذه السلسلة من الخبرات المكتسبة لتعزيز موقع الشركة على جميع الأصعدة، وسنواصل بكل تفاؤل واقتدار التطوير النوعي للأعمال الراهنة من خلال التركيز على الأهداف الرئيسية للشركة بما في ذلك العمل على توسيع قاعدة عملائنا حول العالم، وبلوغ مستويات متقدمة في الجودة بما يتوافق والمقاييس المتعارف عليها عالميا، وأيضا تعميق مفهوم الاستدامة بما يعود على أعمالنا ومستثمرينا وعملائنا وموظفينا بالنفع بإذن الله.

عبد العزيز بن عبد الله الزامل
رئيس مجلس الإدارة

كلمة معالي رئيس مجلس الإدارة

• في منتصف عام ٢٠١٣م بدأت شركة الصحراء للببتروكيماويات بالتفاهم المبدئي على دراسة الجدوى الفنية والاقتصادية للاندماج مع الشركة السعودية العالمية (سبكيم) بعد توصية مجلس الادارة. وتم توقيع الاتفاقية الاطارية الغير ملزمة وتم توقيع مذكرة تفاهم بخصوص البدء بدراسة والتحقيق والاستقصاء التأكيدية ولإكمال المفاوضات الغير ملزمة حول اندماج تجاري بين الشركتين مبني على مبادئ التكافؤ بالاندماج .

• وقعت إحدى الشركات التابعة وهي شركة الصحراء ومعادن للببتروكيماويات بتاريخ ١٩ ديسمبر ٢٠١٣م عقود تمويلية مع صندوق الاستثمارات العامة (PIF) بقيمة ٦٦٠ (ستمائة وستون) مليون ريال سعودي .

• حصول شركة الصحراء للببتروكيماويات على قرض بقيمة ٥٠٠ (خمسمائة) مليون ريال سعودي عن طريق البنك السعودي البريطاني (SABB) يوم الثلاثاء الموافق ٢٣ من يوليو ٢٠١٣م من أجل تمويل مشروع بناء وتملك ٢٨٠ وحدة سكنية لموظفين الشركة و الشركات التابعة.

في عام ٢٠١٣م دخلت ثلاث شركات من الشركات التابعة مرحلة التشغيل التجريبي:

١- شركة البولييمرات الاكريليكية السعودية (سابكو)

أنهت شركة البولييمرات الاكريليكية السعودية في يوم الثلاثاء الأول من أكتوبر من العام ٢٠١٣م الأعمال الميكانيكية لمصنع إنتاج مادة البولييمرات فائقة الامتصاص وذلك استعداداً للتشغيل التجريبي.

٢- شركة الصحراء و معادن للببتروكيماويات (سامابكو)

دخل مصنع شركة الصحراء و معادن للببتروكيماويات (سامابكو) يوم الأحد الرابع من أغسطس من العام ٢٠١٣م مرحلة التشغيل التجريبي حيث يتوقع دخول المصنع مرحلة التشغيل التجاري في الربع الثاني من العام ٢٠١٤م إن شاء الله.

٣- الشركة السعودية لحامض الاكريليك المحدودة (سالك)

أنهت الشركة السعودية لحامض الاكريليك (سالك) في يوم الأربعاء الموافق ٢٦ يونيو ٢٠١٣م الأعمال الميكانيكية وقد بدأت بالتشغيل التجريبي لبعض أجزاء المجمع والتي تشمل وحدة المرافق .

منذ تأسيس شركة الصحراء للبتروكيماويات في عام ٢٠٠٤م
كان هدفنا إنشاء كيان يخدم الوطن و اقتصاده و الآن بعد
قرابة عشر سنوات على تأسيس الشركة تم تحقيق ما بدأنا
نطمح له من عوائد اقتصادية باهرة و مستقبل واعد.

200٧

201٢



المهندس/عبدالعزیز بن عبداللہ الزامل

رئيس مجلس الإدارة

المحترمين

السادة مساهمي شركة الصحراء للبتروكيماويات
الإخوة الأعزاء

السلام عليكم ورحمة الله وبركاته ،،،

منذ تأسيس شركة الصحراء للبتروكيماويات في عام ٢٠٠٤م كان هدفنا إنشاء كيان يخدم الوطن و اقتصاده و الآن بعد قرابة عشر سنوات على تأسيس الشركة تم تحقيق ما بدأنا نطمح له من عوائد اقتصادية باهرة و مستقبل واعد، ومازلنا نلتزم بتحقيق جميع الأهداف و التطلعات المتوقعة من هذا الكيان بعمل متقن و جاد بإذن الله.

• بلغت الأرباح الصافية ٥٧٠,٧ مليون ريال سعودي لعام ٢٠١٣م مقارنة بمبلغ ٢٠٤,٤٥ للعام السابق ٢٠١٢م بزيادة مئوية بلغت ١٧٩٪.

• تحسن أداء مصنع شركة الواحة للبتروكيماويات بإنتاج وصل إلى ٤٣٤,٠٠٠ طن متري بارتفاع وصل إلى ٤٢٪ عن إنتاج المصنع في عام ٢٠١٢م .

• توقيع إحدى الشركات التابعة لشركة التصنيع والصحراء للاوليفينات و الشركة السعودية لحامض الأكريليك المحدودة وهي شركة البيوتانول السعودية عقد لإنشاء المصنع مع شركة دايليم الصناعية الكورية الجنوبية بقيمة ١,١٠٠ مليون ريال سعودي.

شركاتنا التابعة

٢٤

تقرير مجلس الإدارة

٢٨

التقرير السنوي

٤٢

كلمة رئيس مجلس الإدارة



كلمة العضو المنتدب



كلمة الرئيس التنفيذي



ملف الشركة



خادم الحرمين الشريفين الملك
عبد الله بن عبدالعزيز آل سعود

ملك المملكة العربية السعودية



صاحب السمو الملكي الأمير
سلمان بن عبدالعزيز آل سعود

ولي العهد نائب رئيس مجلس الوزراء وزير الدفاع



بِسْمِ اللَّهِ الرَّحْمَنِ الرَّحِيمِ



التقرير السنوي