

شركة الجزيرة للأسواق المالية		صندوق الجزيرة لأسهم الأسواق العالمية الناشئة	
تقرير الربع الثاني – يونيو 2017			
صافي قيمة الأصول	13,989,636.34	تغير السعر منذ بداية العام	19.79 %
سعر الوحدة	95.6984		

النوع :	مفتوح
تاريخ التأسيس :	2013-1-1
مدير الصندوق :	شركة الجزيرة للأسواق المالية
نوع الأصول :	تنمية رأس المال
المؤشر الاسترشادي :	مؤشر داو جونز الإسلامي المتخصص في الأسواق الناشئة
التصنيف :	أسهم
عملة الصندوق :	دولار
سعر التأسيس :	100
التصنيف الفرعي :	متوافق
التركيز الجغرافي :	الأسواق الناشئة
مستوي المخاطر :	عالية

الحد الأدنى للاشتراك	2,000.00	الحد الأدنى للاسترداد	-
رسوم الاشتراك	2.00%	رسوم الاسترداد	-
رسوم الإدارة	1.95%	رسوم الأداء	-
نوع رسوم الإدارة	سنوي	رسوم الحفظ	0.60%

تعليق أرقام

حقق صندوق الجزيرة لأسهم الأسواق العالمية الناشئة عائد تراكمي نسبته 19.79% حتي نهاية الربع الثاني 2017

يقوم صندوق الجزيرة لأسهم الأسواق العالمية الناشئة باستثمار أصوله في اسهم الاسواق الناشئة معتمدة على انتقاء الاسهم ومعتددا على التحليل الاساسي لأسهم الشركات والقطاعات والاسواق ؛ محققا متوسط عائد في نهاية الربع الثاني 2017 قدره 0.37%

أما عن مستوى المخاطر نلاحظ ان الانحراف المعياري للصندوق ارتفع الى 6.35% مقارنة بـ 4.56% في نهاية الربع الأول 2017 مما يدل على ارتفاع معدل المخاطر للاستثمار بالصندوق

استراتيجية الاستثمار

يقوم الصندوق بالاستثمار في اسهم الاسواق الناشئة معتمدة على انتقاء الاسهم ومعتددا على التحليل الاساسي لأسهم الشركات والقطاعات والاسواق

هدف الصندوق

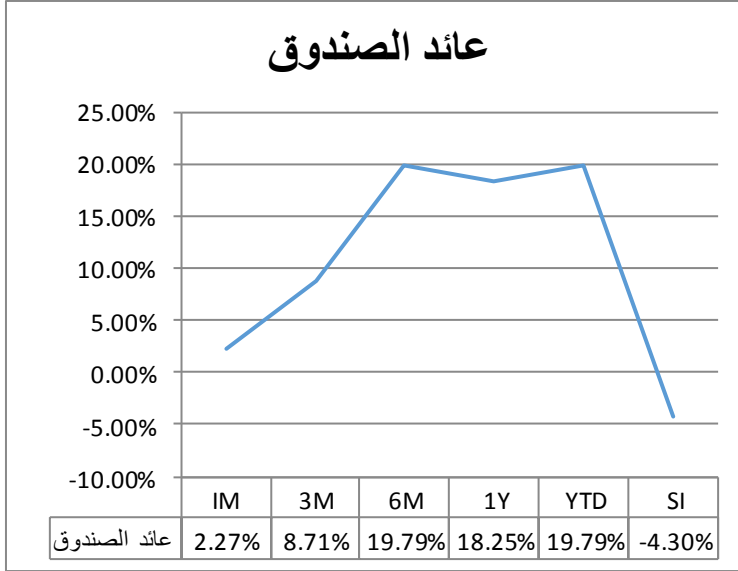
يهدف الصندوق الى زياده رأسماليه على المدى الطويل

التحليل الأحصائي

الأداء السنوي	1 سنة	3 سنة	5 سنة	منذ التأسيس
العائد	18.25%	-1.38%		-0.88%
الانحراف المعياري	12.37%	15.84%		13.85%
متوسط العائد	0.22%	0.00%		0.00%

العائد التراكمي	1 سنة	3 سنة	5 سنة	منذ التأسيس
نهاية يونيو 2017	18.25%	-4.08%		-4.30%

عائد الصندوق



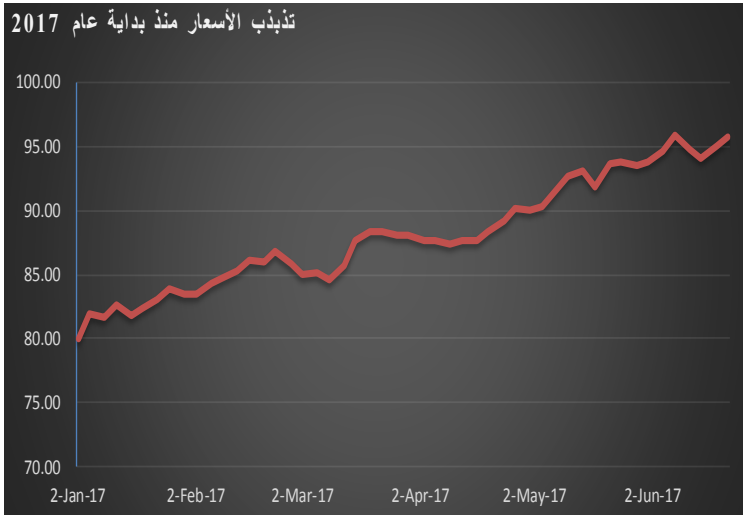
أداء الصندوق

عائد الصندوق	
2.27%	شهر
8.71%	3 شهور
19.79%	6 شهور
18.25%	1 سنة
19.79%	تغير السعر منذ بداية العام
-4.30%	تغير السعر منذ التأسيس

الأداء

بلغت عوائد الصندوق 19.79% في 2017-06-30 مقارنة بعائد قدره 10.2% في 2017-03-31 حيث يمثل هذا ارتفاع في أداء الربع الثاني 2017 قدره 9.59%

تذبذب السعر منذ بداية العام

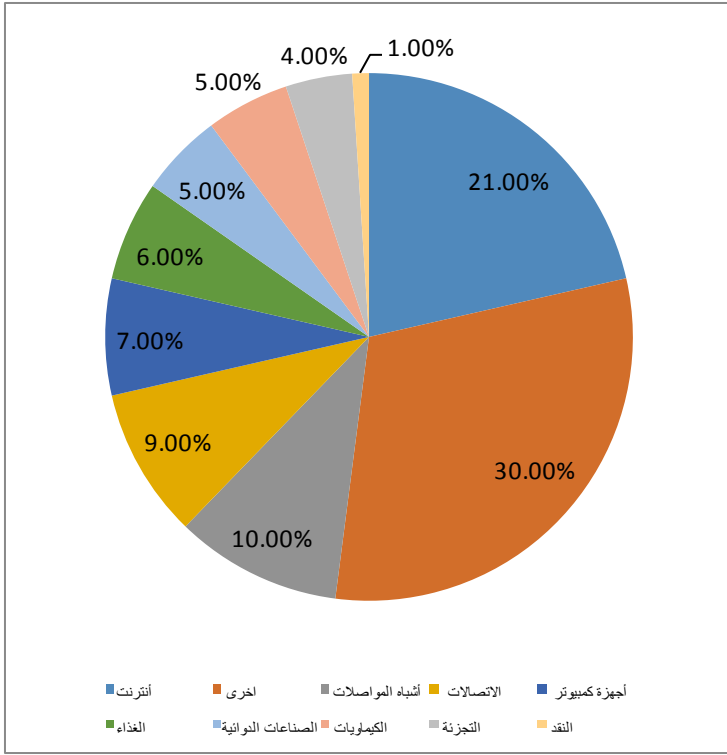


الأصول والخصوم

ديسمبر 2016	ديسمبر 2015	
11,878,300	10,118,485	إجمالي الأصول
509,308	107,834	إجمالي المطلوبات
11,368,992	10,010,651	صافي الأصول
514,360	(1,558,603)	صافي الدخل

٣١ مايو ٢٠١٧

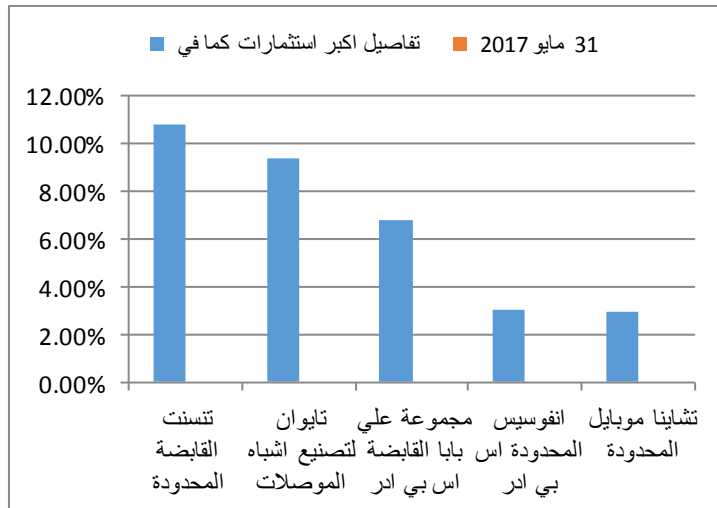
توزيع القطاعات كما في



النسبة	القطاع
21.00%	أنترنت
30.00%	أخرى
10.00%	أشباه المواصلات
9.00%	الاتصالات
7.00%	أجهزة كمبيوتر
6.00%	الغذاء
5.00%	الصناعات الدوائية
5.00%	الكيمويات
4.00%	التجزئة
1.00%	النقد

٣١ مايو ٢٠١٧

تفاصيل أكبر استثمارات كما في



الشركة	نسبة الاستثمار
تنتسنت القابضة المحدودة	10.76%
تاويان لتصنيع اشباه المواصلات	9.36%
مجموعة علي بابا القابضة اس بي ادر	6.82%
انفوسيس المحدودة اس بي ادر	3.01%
تشاينا موبايل المحدودة	2.91%

مدير الصندوق : شركة الجزيرة للأسواق المالية
صندوق الجزيرة لأسهم الأسواق العالمية الناشئة

تقرير الربع الثاني – يونيو 2017
شركة أرقام
قسم صناديق الاستثمار