

## حضرات الأخوة المساهمين الكرام

السلام عليكم ورحمة الله وبركاته...وبعد:

يسر مجلس الإدارة أن يقدم لكم تقريره السنوي عن نشاطات المصرف للعام المالي المنتهي في 31 ديسمبر 2007م.

لقد ساهم الوضع الاقتصادي في المملكة خلال العام المالي 2007م في تحقيق نمو متسارع في أنشطة المصرف بما يتواءم مع المستجدات الاقتصادية المحلية، والتي عمل المصرف على استغلالها والاستفادة منها. حيث تفيد المؤشرات بأن جميع الأنشطة الاقتصادية القطاعية للمملكة العربية السعودية قد حققت نمواً إيجابياً وتوسعا ملحوظا في أنشطتها، مما انعكس على توسيع قاعدة الاقتصاد الوطني وتنويعها ليبلغ نصيب القطاع الخاص في الناتج المحلي الحقيقي ما نسبته 46.1%. كما سجلت السيولة المحلية المتمثلة بعرض النقود نمواً نسبته 13.5%، في حين ارتفعت الودائع المصرفية بنسبة 15%. كذلك شهد سوق الأسهم تحسناً وارتفاعاً في المؤشر العام خلال العام المالي الحالي مقارنةً بالهزة التي تعرض لها عام 2006م، حيث حقق ارتفاعاً بلغت نسبته 45.5%.

كذلك تشير التوقعات الاقتصادية إلى استمرار النمو في قطاعات المملكة الاقتصادية المختلفة، ومن ضمنها القطاع المصرفي خلال العام المالي القادم 2008م على نفس الوتيرة بناءً على التوقعات بزيادة الإيرادات النفطية وزيادة الإنفاق الحكومي، مما سيكون له الأثر الإيجابي على القطاع المصرفي.

لقد أنهى المصرف عامه العشرون في 2007م بالعديد من الانجازات، إذ تم التركيز على تطوير الخدمات المصرفية وتقديم منتجات تمويلية تلائم احتياجات العملاء-الأفراد والشركات-تعزيزاً للدور الريادي للمصرف في العديد من الأنشطة المصرفية. كما تبنى المصرف عملية إعادة هيكلة إدارية متطورة تساعده على تحقيق أهدافه الإستراتيجية.

## النتائج المالية

لقد حقق المصرف عام 2007م صافي دخل بلغ 6,449,657 ألف ريال مقارنة بمبلغ 7,301,891 ألف ريال عام 2006م بانخفاض قدره 11.7%، تمثلت بشكل رئيسي في وجود أرباح استثنائية في الربع الرابع من العام 2006م قدرها 639,059 ألف ريال، قيمة إيرادات غير تشغيلية تم الإعلان عنها في حينه وإدراجها في إفصاح القوائم المالية. وباستبعاد أثر الأرباح الاستثنائية تظاهر الأرباح السنوية في عام 2007م انخفاضاً طفيفاً قدرة 213,175 ألف ريال بنسبة 3.1%، وذلك بسبب تراجع دخل أنشطة الوساطة في سوق الأسهم السعودية حيث انخفض كل من حجم التداولات ونسبة العمولات، إضافة إلى التنافس على تخفيضها.

وبلغت موجودات المصرف 124,886,482 ألف ريال في نهاية عام 2007م مقارنة بمبلغ 105,208,744 ألف ريال لعام 2006م بمعدل نمو قدره 18.7%. وقد صاحب نمو الموجودات نمواً متزايداً في الحسابات الجارية الدائنة للعملاء بلغت 89,725,167 ألف ريال في نهاية عام 2007م مقارنة بمبلغ 73,397,980 ألف ريال في نهاية عام 2006م بمعدل نمو قدره 22.2%، الأمر الذي يعكس ثقة المتعاملين مع المصرف ونمو حصته في القطاع المصرفي.

وقد انعكس نجاح إستراتيجية المصرف القائمة على التوازن بين المخاطر والعائد في إدارة محفظته الاستثمارية حيث بلغت أرصدها 104,875,445 ألف ريال في 31/12/2007م مقارنة بمبلغ 89,563,188 ألف ريال في عام 2006م بمعدل نمو قدره 17.1%، أظهرت زيادة في صافي إيرادات الاستثمارات بنسبة 13.1%. وقد اتسمت محفظة الاستثمارات بالتنوع ما بين المتاجرة، والاستصناع، والإجارة، والمرابحة، والبيع بالتقسيط. وبلغ معدل العائد على حقوق المساهمين 29.4%، وبلغ ربح السهم 4.78 ريال.

## اثر الأنشطة الرئيسية في المصرف

فيما يلي تحليلاً بإجمالي موجودات ومطلوبات المصرف ودخل ومصاريف العمليات وصافي الدخل للسنتين المنتهيتين في 31 ديسمبر 2007 - 2006 للمصرف.

### بآلاف الريالات السعودية

2007

الإجمالي	قطاع الاستثمار	قطاع الخبزينة والمؤسسات المالية	قطاع الشركات وكبار العملاء	قطاع الأفراد (التجزئة)	
124,886,482	-	31,648,815	30,782,506	62,455,161	إجمالي الموجودات
101,280,370	-	5,238,509	18,049,901	77,991,960	إجمالي المطلوبات
9,321,096	442,033	1,560,573	1,210,464	6,108,026	إجمالي دخل العمليات
(2,871,439)	(165,418)	(164,659)	(169,215)	(2,372,147)	إجمالي مصاريف العمليات
6,449,657	276,615	1,395,914	1,041,249	3,735,879	صافي الدخل

2006

## بآلاف الريالات السعودية

الإجمالي	قطاع الاستثمار	قطاع الخزينة والمؤسسات المالية	قطاع الشركات وكبار العملاء	قطاع الأفراد (التجزئة)	
105,208,744	-	28,206,807	18,244,150	58,757,787	إجمالي الموجودات
85,029,268	-	8,725,252	17,601,463	58,702,553	إجمالي المطلوبات
9,509,898	1,261,825	884,536	1,120,525	6,243,012	إجمالي دخل العمليات
(2,208,007)	(147,405)	76,188	(120,688)	(2,016,102)	إجمالي مصاريف العمليات
7,301,891	1,114,420	960,724	999,837	4,226,910	صافي الدخل

ملخص نتائج أعمال المصرف للخمس السنوات الماضية (بآلاف الريالات السعودية)

2003	2004	2005	2006	2007	
64,678,324	77,854,774	95,037,981	105,208,744	124,886,482	إجمالي الموجودات
54,365,318	64,771,712	80,134,684	89,563,188	104,875,445	صافي الاستثمارات
57,429,234	67,669,769	81,568,687	85,029,268	101,280,370	إجمالي المطلوبات
7,249,090	10,185,005	13,469,294	20,179,476	23,606,112	إجمالي حقوق الملكية
51,027,157	60,913,513	70,112,192	73,397,980	89,725,167	ودائع العملاء
2,038,120	2,935,915	5,633,327	7,301,891	6,449,657	صافي الأرباح
9	6.53	8.35	5.41	4.78	ربح السهم

## التحليل الجغرافي للإيرادات

تتحقق معظم إيرادات المصرف بشكل أساسي من نشاطاته في المملكة العربية السعودية.

## الشركات التابعة

يمارس المصرف نشاطه بشكل رئيسي في المملكة العربية السعودية وله ست شركات تابعة منها خمس شركات مسجلة خارج المملكة كما في 31 ديسمبر 2007

نسبة الملكية		
2006	2007	
%99	%99	إس بي سي المحدودة / برتش فيرجن أيلاندر
%100	%100	اربيت فات المحدودة / المملكة المتحدة
%100	%100	الراجحي للاستثمارات المحدودة / لندن
%99	%99	شركة أرا (1) المحدودة / حيرسي
%99	%99	شركة الراجحي للتطوير المحدودة / الرياض
%100	%100	شركة الراجحي المصرفية للاستثمار المحدودة/ماليزيا
-	%99	شركة الراجحي للخدمات المالية

تنفيذاً لنظام هيئة السوق المالية وقرارات مجلس هيئة السوق المالية بفصل نشاط الأوراق المالية من البنوك ونقله إلى شركات وساطة مستقلة، تم تأسيس شركة الراجحي للخدمات المالية لمزاولة أعمال الأوراق المالية. وقد حصلت الشركة على ترخيص هيئة السوق المالية برقم (5-34-2007) وتاريخ 1428/6/4 هـ الموافق 2007/6/19م، وهي الآن في مراحلها النهائية من إتمام عملية الفصل ونقل كافة النشاطات من المصرف إلى الشركة.

## توزيع الأرباح

يوزع المصرف أرباحه الصافية بعد خصم جميع المصروفات العامة والزكاة والتكاليف الأخرى وفقاً لحكم المادة 41 من النظام الأساسي للمصرف والأنظمة والتعليمات ذات العلاقة. ونتيجة للأداء المتميز وما تحقق بفضل الله من صافي أرباح لهذا العام فإن مجلس الإدارة يوصي بتوزيع الأرباح على النحو التالي:

### بآلاف الريالات

#### السعودية

6,449,657

-

197,650

6,647,307

أرباح العام

أرباح مرحلة من العام

السابق

احتياطي عام

المجموع

## التوزيع المقترح

بآلاف الريالات السعودية	
675,000	أرباح مقترح توزيعها على المساهمين عن النصف الثاني بواقع "0.5" ريال لكل سهم
1,500,000	إصدار أسهم منحة
1,612,414	المحول إلى الاحتياطي النظامي
2,025,000	أرباح مرحلية موزعة على المساهمين عن النصف الأول بواقع "1.5" ريال لكل سهم
285,976	احتياطي عام
548,917	زكاة مستحقة
6,647,307	المجموع

## تمويل مرابحة مشترك من بنوك

حصل المصرف في عام 2006م على تمويل مرابحة مشترك من بنوك ويمثل تسهيلات بمبلغ 500 مليون دولار أمريكي (1,875 مليون ريال سعودي) لمدة ثلاث سنوات تم الحصول عليها من مجموعة بنوك خلال عام 2006م. تستحق عوائد التسهيلات كل ستة أشهر ولمدة ثلاث سنوات. يتم سداد القسط السادس من العوائد مع المبلغ الأصلي المستلم بموجب هذه التسهيلات.

## مجلس الإدارة

يتولى مجلس إدارة المصرف مجلس إدارة مكون من 11 عضواً، تنتخبهم الجمعية العامة العادية كل ثلاث سنوات، ويجوز في كل مرة إعادة انتخاب الأعضاء الذين انتهت مدة عضويتهم. ويتم تصنيف الأعضاء وفقاً للتعريفات الواردة بالمادة الثانية من لائحة حوكمة الشركات في المملكة العربية السعودية الصادرة عن هيئة السوق المالية وفقاً لما يلي:

الإسم	المهام الوظيفية	صفة العضوية	العضوية في الشركات المساهمة الأخرى
سليمان بن عبدالعزيز الراجحي	رئيس مجلس الإدارة والعضو المنتدب	عضو تنفيذي (غير مستقل)	شركة اسمنت ينبع، شركة نادك الزراعية
عبدالله بن سليمان الراجحي	الرئيس التنفيذي	عضو تنفيذي (غير مستقل)	
سليمان بن صالح الراجحي	عضو مجلس الإدارة	عضو غير تنفيذي (غير مستقل)	
عبدالله بن عبد العزيز الراجحي	عضو مجلس الإدارة	عضو غير تنفيذي (غير مستقل)	شركة تبوك الزراعية

الاسم	المهام الوظيفية	صفة العضوية	العضوية في الشركات المساهمة الأخرى
صلاح بن علي أبا الخيل	عضو مجلس الإدارة	عضو غير تنفيذي (مستقل)	
محمد بن إبراهيم العيسى	عضو مجلس الإدارة	عضو غير تنفيذي (مستقل)	شركة اسمنت ينبع، شركة الفنادق
محمد بن عبدالعزيز الراجحي	عضو مجلس الإدارة	عضو غير تنفيذي (مستقل)	شركة الجبس الأهلية
محمد بن عبدالله الراجحي	عضو مجلس الإدارة	عضو غير تنفيذي (غير مستقل)	شركة تبوك الزراعية
علي بن أحمد الشدي	عضو مجلس الإدارة	عضو غير تنفيذي (مستقل)	
سعيد بن عمر العيسائي	عضو مجلس الإدارة	عضو غير تنفيذي (مستقل)	
محمد بن عثمان البشر	عضو مجلس الإدارة	عضو غير تنفيذي (مستقل)	

هذا وقد عقد مجلس الإدارة 7 اجتماعات خلال عام 2007م كالتالي:

التاريخ	عدد الحضور
1. 2007/01/21م	11
2. 2007/03/03م	10
3. 2007/04/22م	8
4. 2007/06/24م	11
5. 2007/09/08م	11
6. 2007/11/05م	10
7. 2007/12/29م	10

ويمارس مجلس إدارة المصرف مهامه من خلال اللجان الرئيسية المشكلة من أعضاء مجلس الإدارة فيما عدا لجنة المراجعة التي تضم عضوين مستقلين من خارج مجلس الإدارة. حيث تقوم اللجنة التنفيذية، والتي يرأسها رئيس مجلس الإدارة بجميع المهام والسلطات التي يخولها إياها مجلس الإدارة ودراسة كافة الأمور التي يتطلب المجلس

تقديم توصيات بشأنها أو اتخاذ القرارات المناسبة حيالها. وقد عقدت اللجنة ثمان جلسات خلال عام 2007م. أما لجنة الترشيحات والمكافآت، المكونة من ثلاثة أعضاء، فتقوم بالمهام المناطة بها وفق لائحتها التنفيذية المتعلقة بتكريس قيم الشفافية والمكاشفة في إجراءات تعيين وتقييم أداء أعضاء مجلس الإدارة والرئيس التنفيذي وكبار التنفيذيين. وقد عقدت جلستين خلال عام 2007م. في حين تقوم لجنة المراجعة بدور أساسي وهام في مساعدة مجلس الإدارة للوفاء بواجباته النظامية المالية والمحاسبية، إضافة إلى مهمات التدقيق المحاسبي والتنسيق مع المراجعين الخارجيين. وتتكون لجنة المراجعة من ثلاثة أعضاء، وقد عقدت أربع جلسات خلال عام 2007م، ورفعت توصياتها وتقريرها إلى مجلس الإدارة.

يقوم المصرف بدفع مصاريف ومكافآت حضور الجلسات لأعضاء مجلس الإدارة وأعضاء اللجان المنبثقة عنه استناداً للمادة (19) من النظام الأساسي للمصرف. وقد بلغ إجمالي مكافآت أعضاء مجلس الإدارة (2,760,000) ريال، وبلغ بدل حضورهم (231,000) ريال، كما بلغ بدل حضور اجتماعات اللجنة التنفيذية (120,000) ريال، وبلغت النفقات الفعلية لحضور اجتماعات المجلس بما فيها مصروفات السفر والإقامة و ما في حكمها (10,000) ريال بالإضافة إلى مبلغ (4,043,908) ريال تم صرفه لعدد (2) من أعضاء مجلس الإدارة مقابل رواتب وما في حكمها بصفتهم مديرين تنفيذيين، علماً بأن المجلس لا يتقاضى أي أتعاب خلاف ما نص عليه النظام الأساسي ولم يتم صرف مكافأة رئيس مجلس الإدارة والعضو المنتدب المنصوص عليها في المادة (22) من النظام الأساسي حيث أنه قد تبرع بجهده في دعم وتنمية المصرف إيماناً منه بالأهداف النبيلة التي يسعى المصرف لتحقيقها، فجزاه الله خيراً.

#### العقود مع ذوى العلاقة

بخلاف المعلومات الواردة في إيضاح رقم (29) في القوائم المالية، فلا يوجد مصالح جوهرية لأي من أعضاء مجلس الإدارة والرئيس التنفيذي ونائبه والمدير المالي.

#### المدفوعات النظامية المستحقة

بلغت الزكاة المستحقة خلال العام كما يلي:

##### بآلاف الريالات

##### السعودية

548,917 الزكاة المستحقة

على المساهمين

- مستحقات سابقه

548,917 المجموع

#### مزايا وبرامج الموظفين

تدفع مزايا وتعويضات الموظفين في المصرف خلال أو في نهاية مدة الخدمة طبقاً لنظام العمل والعمال السعودي وسياسات المصرف. وقد بلغ رصيد مخصص نهاية الخدمة كما في نهاية عام 2007م (413) مليون ريال.

بناء على قرار مجلس الإدارة رقم 9 بتاريخ 1990/3/22م وقرار الجمعية العامة بتاريخ 1410/11/20هـ الموافق 1990/5/15م تم تخصيص 150 ألف سهم من أسهم المصرف لصندوق العاملين وفقاً لشروط محددته، وقد اعتبرت قيمتها 15 مليون ريال دين على الصندوق كجزء من قرض بدون مقابل قدمه المصرف للصندوق بدون مقابل بمبلغ 50 مليون ريال. وقد نمت تلك الأسهم من خلال عملية المنح المجانية الموزعة كأرباح لزيادة رأس مال المصرف لبعض من السنوات الماضية، حتى بلغ عدد الأسهم بعد التجزئة طبقاً لقرار هيئة السوق المالية 27 مليون سهم في نهاية عام 2007م. هذا ويتم استثمار أصول وموارد الصندوق وتوزيع عوائده على الموظفين ومنحهم قروض شخصية بدون مقابل وفقاً للسياسة المعتمدة الخاصة بالصندوق.

كما وافق مجلس الإدارة على منح الصندوق قرض بدون مقابل بمبلغ 125 مليون ريال على أن يسدد خلال سنتين، لاستخدامه في البرامج التالية:

(أ) مشروع مشاركة الموظفين في أسهم المصرف، وهو مشروع مدته سنتان مفتوح لجميع الموظفين بحيث يتم شراء الأسهم وبيعها على الموظفين وتسدد على أقساط تستقطع من رواتبهم على شكل قرض بدون مقابل.

(ب) مشروع منح أسهم للموظفين، وهو مشروع مدته أربع سنوات لكبار المديرين الذين يتميزون بالأداء الرفيع ويعتبروا مدراء يستفيد منهم المصرف كثيراً ويجب الاحتفاظ بهم.

هذا ويعد الصندوق شخصية اعتبارية مستقلة له قوائم مالية مستقلة لا تُدرج ضمن القوائم المالية الموحدة للمصرف.

#### دقائر الحسابات ومنظومة الرقابة الداخلية

يؤكد مجلس الإدارة بأنه:

- تم إعداد سجلات الحسابات بالشكل المناسب وفق السياسات و المعايير المحاسبية المتبعة.
- إن نظام الرقابة الداخلية اعد على أسس سليمة ويتم تنفيذه بفعالية.
- لا يوجد ثمة شكوك بشأن قدرة المصرف على المضي قدما في مواصلة نشاطه.

#### لائحة حوكمة الشركات

بصفة عامة، يعمل المصرف وفقاً لأحكام وإرشادات لائحة حوكمة الشركات الصادرة عن هيئة السوق المالية، وقد طبقت إدارة المصرف ما أمكن تطبيقه من أحكام اللائحة وفقاً للأنظمة المرعية.

#### مراجعي الحسابات

تم في الجمعية العامة العادية للمساهمين المنعقدة في 2007/3/3م تعيين السادة إرنست ويونغ (ERNST&YOUNG) و السيد العيوطي وشركاه كمراجعين قانونيين لحسابات المصرف للعام المالي 2007م. وستقوم الجمعية العامة العادية القادمة بإذن



اللّٰه بإعادة تعيين المراجعين الحاليين أو اختيار غيرهم للعام المالي 2008م، وذلك بناء على توصية لجنة المراجعة في هذا الشأن.

### الخاتمة

إن مجلس الإدارة يعبر عن سروره واعتزازه بما حققه المصرف من نتائج إيجابية خلال العام 2007م، وبهذه المناسبة فإنه يرفع أسمى آيات شكره وامتنانه لخادم الحرمين الشريفين الملك عبد الله بن عبدالعزيز آل سعود حفظه الله ورعاه وولي عهده صاحب السمو الملكي الأمير سلطان بن عبدالعزيز نائب رئيس مجلس الوزراء ووزير الدفاع والطيران والمفتش العام ولحكومتنا الرشيدة.

كما يقدم شكره الجزيل لمقام وزارة المالية ووزارة التجارة والصناعة ومؤسسة النقد العربي السعودي وهيئة السوق المالية على تعاونهم ومساندتهم ودعمهم المتواصل لتطوير القطاع المصرفي مما كان له الأثر والدور الكبير في دعم الاقتصاد الوطني ونموه.

ويتقدم المجلس بالشكر الجزيل لأصحاب الفضيلة رئيس وأعضاء الهيئة الشرعية في المصرف على جهودهم المخلصة ومساهماتهم في إبداء الرأي الشرعي فيما يعرض عليهم من استفسارات تتعلق بالأعمال والأنشطة المصرفية والاستثمارية التي يقدمها المصرف لعملائه، سائلين المولى عز وجل أن يجزيهم خير الجزاء.

وينتهز المجلس هذه الفرصة أيضا ليعبر عن شكره وتقديره للأخوة المساهمين وعملائنا الكرام ومراسلينا الأعزاء على دعمهم وثقتهم وتعاونهم الذي كان له أثره في تحقيق مزيداً من التقدم والازدهار للمصرف، كما ينقل خالص شكره وتقديره لجميع العاملين بالمصرف، على جهودهم المخلصة وتفانيهم في تأدية واجبهم ومهام عملهم.

### مجلس الإدارة

## المجموعة الشرعية

أنشأ المصرف منذ تأسيسه هيئة شرعية مستقلة، يعتمد تكوينها وتقر لائحتها من قبل الجمعية العامة لضمان خضوع جميع أعمال المصرف لموافقة الهيئة ومن ثم رقابتها من خلال إدارة الرقابة الشرعية المرتبطة بها.

وتقوم أمانة الهيئة الشرعية بإعداد الموضوعات لعرضها على الهيئة الشرعية، والتحضير لاجتماعاتها. وقد أعدت أمانة الهيئة أكثر من (200) موضوع للعرض على الهيئة الشرعية خلال هذا العام. كما طورت وسائل البحث الشرعي من خلال تنفيذ عدد من البرامج الحاسوبية التي تخدم هذا المجال.

كما تشرف إدارة الرقابة الشرعية على أعمال المصرف فيما يتعلق بتطبيق قرارات الهيئة. وقد قامت الإدارة بأكثر من (160) زيارة رقابية في الإدارة العامة والفروع المصرفية ومراكز التحويل وصلات المتاجرة وصلات الأسهم وغيرها. كما تبنت خلال هذا العام سياسة التوعية والتدريب الشرعي، وقدمت أكثر من (17) دورة تدريبية في الجوانب الشرعية لأعمال المصرف.

ولقد بلغ عدد القرارات الصادرة من الهيئة منذ إنشائها حتى نهاية هذا العام 2007م (790) قراراً، منها 50 قراراً خلال هذا العام فقط. كما عقدت الهيئة خلال هذا العام 36 اجتماعاً أجازت من خلالها عدداً من العقود والاتفاقيات والنماذج وعالجت عدداً من الملاحظات وأجابه على عدد من الاستفسارات.

## المجموعة المصرفية للأفراد

توفر المجموعة المصرفية للأفراد مجموعة واسعة من المنتجات التمويلية والخدمات المصرفية للعملاء الأفراد بما في ذلك الحسابات الجارية ومنتجات التمويل الشخصي والتمويل العقاري، وذلك عبر شبكة الفروع التي تم توسيعها هذا العام حيث تم افتتاح (14) فرعاً جديداً كما تم تجديد وتطوير (36) فرعاً قائماً، كما تم افتتاح عدد 35 مركز تحويل جديد. أما في مجال الخدمات المصرفية عن بعد، فقد تم إضافة 325 ماكينة صراف آلي، و 4,500 نقطة بيع. وبذلك يكون مصرفنا هو المصرف الأول في المملكة الذي يمتلك هذا العدد الكبير من شبكة الفروع ومكائن الصراف الآلي ونقاط البيع.

2006	2007	
389	403	عدد الفروع
73	108	عدد مراكز التحويل
1,600	1,925	مكائن الصراف الآلي
10,000	14,500	نقاط البيع

وفيما يتعلق بالخدمات الالكترونية والهاتف المصرفي، فلقد وصلنا في هذه السنة إلى مستويات جديدة من التعامل مع العملاء، حيث بلغ عدد العملاء المسجلين للتعامل بالهاتف المصرفي قرابة 1.5 مليون عميل، في حين بلغ عدد عملاء الانترنت قرابة 500,000 عميل يقومون بتنفيذ عملياتهم المصرفية بواسطة الانترنت. كما تم طرح الخدمة المصرفية الشاملة بالجوال، جوال الراجحي، التي توفر خدمة مصرفية مميزة وهي الأكثر مرونة من نوعها في المملكة. حيث يستطيع العميل تسديد الفواتير أو عمل الحوالات أو الحصول على بيانات مختصرة باستخدام الرسائل القصيرة.

أما فيما يتعلق بالمنتجات الجديدة، فلقد أطلقنا خلال هذه السنة عدد من المنتجات والخدمات الجديدة مثل حملة الـ "30" دقيقة للحصول على تمويل شخصي ومنتج الاستئجار لبناء المنزل وبرنامج المشاركة لتمويل تملك المنزل لمدة 25 سنة.

ولتعزيز وتوثيق تواصلنا بعملائنا تم إطلاق برنامج "نخدم بابتسامة" وهو برنامج على مستوى المصرف يضع خدمة العميل في المقام الأول ويهدف إلى تحسين مستويات الخدمة والتواصل مع العملاء. وقد شمل البرنامج تسع جولات شهرية وكان الهدف من كل جولة تناول موضوع واحد أو طريقة لخدمة عملائنا في الفروع بأفضل صورة.

#### المجموعة المصرفية للشركات

حققت المجموعة المصرفية للشركات مجموعة من النتائج و الانجازات المميزة لهذا العام على كل الأصعدة. فقد زاد إجمالي الموجودات بنسبة 41% من 18,244 مليون ريال سعودي إلى 30,783 مليون ريال سعودي. وقد تمثل النجاح الأساسي لعام 2007م في إنشاء وتأسيس نظام تمويل المشاريع بصورة ناجحة. حيث تم استقطاب فريق من الكوادر المهنية المفوضة بالمشاركة بصورة قوية في سوق تمويل المشاريع. وقد شارك الفريق بنجاح كجهات ترتيب قيادية أولية مفوضة أو كجهات ترتيب قيادية مشاركة مفوضة في خمس (5) صفقات لتمويل مشاريع بارزة في المملكة العربية السعودية بتسهيلات تتجاوز قيمتها 46,875 مليون ريال سعودي في عام 2007م بعد أن كانت 9,375 مليون ريال سعودي في عام 2006م. وقد قمنا بتأمين تمويل مشاريع بأكثر من 9,375 مليون ريال سعودي في 2007م مقابل 400 مليون ريال سعودي في عام 2006م. ويعد ذلك شاهداً على نجاح الإستراتيجية التي أطلقت في عام 2006م والتي قضت بالتركيز على البنى التحتية الأساسية وفرص السوق في المملكة وجعل المصرف إحدى جهات التمويل الرائدة في المنطقة.

كما استمر الجهد في البحث عن موارد بشرية ذات مواهب و قدرات احترافية عالية. فعلى الرغم من أن السوق يشهد تنافس هائل على الكفاءات المتميزة الأداء فقد عملنا على مضاعفة العدد الكلي لأفراد المبيعات بنسبة 35% مستقطبين معظمهم من السوق المحلي مما يؤكد توفر المواهب المتخصصة في السوق المحلي. إننا لعلنا ثقة من أن إستراتيجيتنا الحالية وفرص التدريب سوف تجذب أفضل الكفاءات في الأسواق المحلية والإقليمية.

ويهدف المصرف لتضافر تقسيم مصرفية الشركات القطاعي خلال عام 2008م بما يسمح لنا بتفعيل جوهر خبرتنا لتقديم منتجات مبتكرة لعملائنا بواسطة موظفينا المطلعين على كل جديد. وسوف يتيح ذلك مزيد من الخدمة الشاملة للعملاء هذا بالإضافة إلى خطط تعزيز فرص التدريب والمعرفة للموظفين سعياً وراء تحسين مكانتنا في السوق.

أما فيما يتعلق بقطاع المشاريع الصغيرة والمتوسطة، فلقد حققنا نمواً كبيراً حيث نمت الموجودات بنسبة 260% مما يدل على قوة مصرف الراجحي المستمدة من قوة الاقتصاد السعودي. ونحن بصدد التخطيط لنشر اثني عشر مركزاً متخصصاً في مجال مصرفية الشركات على مدى عامي 2008م و 2009م مما يتيح القرب أكثر من عملائنا. وسيساعد ذلك في تعزيز أداء مجموعة مصرفية الشركات في عام 2010م وما بعده وهو ما نعتبره الهدف الأساسي للسنتين القادمتين خاصة وأننا نرى أن سوق الشركات يشهد تنافساً كبيراً. وستتخذ فروع مصرفية الشركات مواقع فريدة في المملكة من حيث توفير مكان عمل جذاب للعملاء وللموظفين لأداء أعمالهم.

تم إحراز تقدم جيد على الجانب التشغيلي للمكاتب الأمامية، وهناك خطة عمل لتحسين العمليات المصرفية للشركات من خلال حلول مصرفية عملية مبنية على الإنترنت ومنتج المتاجرة والتمويل تعرض في عامي 2008 و 2009م. ولقد تغلبنا على بعض التحديات الهامة هذا العام في مجال تعزيز مقدرتنا العملية، حيث إننا بصدد وضع وتنفيذ نظام إدارة عمليات بمكتب وسيط متكامل مما يضع عمليات مصرفية الشركات لدينا على مستوى أفضل قواعد الممارسة العالمية ويزيد من مستويات قناعة ورضا عملائنا ويقلل من مخاطر العمليات للمساهمين. بالإضافة إلى توفير تجربة سلسلة شاملة للعملاء وسوف يعمل المكتب الوسيط على تعزيز التحكم في العمليات وتقديم المقترحات لضمان استمرارية العمل.

باختصار سيكون تركيزنا الأساسي للعام 2008م على استمرارية تنفيذ إعادة تصميم بنية تقنية المعلومات وإطلاق شبكة فروعنا المتخصصة واستكمال تنفيذ المكتب الوسيط مما يتيح لنا السعي وراء نمو أقوى في عام 2009م مع قاعدة انطلاق متطورة دائماً وتبادل أفضل للبيع ونظام تشغيل أكثر استقراراً.

#### **مجموعة الخزينة والمؤسسات المالية**

استمرت مجموعة الخزينة في لعب دورها الريادي في أسواق التبادل الأجنبي حيث تتمتع بوضع متقدم من حيث حصة السوق، وفي مجال التجارة بالعملات النقدية فقد تجاوزنا المنافسة بكثير. كما ركزت إدارة السوق المالية والاستثمار على تنفيذ الاستراتيجيات لإدارة السيولة وإدارة تفاوت هامش الربح المقارن بين استحقاقات الأصول والالتزامات بصورة فعالة لتحسين الربحية. كما تمت زيادة قاعدة عملائنا من البنوك وذلك لزيادة التوسع والانتشار الجغرافي ولتحسين إمكانيات إدارة السيولة.

وقد استطاعت الخزينة استغلال الفرصة التي نتجت عن التقلب في أسواق التبادل الأجنبي. وعلى الرغم من أن الاضطرابات خلال أزمة سوق الائتمان العالمي كان تحدياً كبيراً لإدارة السيولة إلا أن الخزينة لم تتأثر إذ أنها وضعت نفسها في موضع جيد لإدارة وتجنب مخاطر الاستثمار خلال تلك الفترة.

لقد عمل فريق مبيعات الخزينة على إنشاء علاقات طويلة المدى بتقديم حلول سريعة ومبتكرة لقاعدة عملائه حيث يعمل بموجب فلسفة أساسية تقوم على الشراكة لدعم النمو الطويل المدى لأعمال العميل بتقديم معلومات في حينها عن حركات وأحداث السوق للعملاء من خلال البريد الإلكتروني والرسائل القصيرة. ويعني ذلك أن عملائنا مطلعين دائماً على الأسواق بحيث يساعدهم ذلك على اتخاذ القرارات في حينها. وفي عام 2007م ركزنا على تحسين البنية التحتية وذلك لتطوير أعمال بيع وشراء النقد بالعملات الأجنبية من خلال إنشاء نوافذ مبيعات العملات النقدية في مراكز رئيسية لخدمة عملاء الجملة مثل البنوك وشركات الصرافة وكبار العملاء .

لقد ظلت مهارات وخبرات المتعاملون في الخزينة تتطور باستمرار من خلال البرامج التدريبية وورش العمل في الداخل والخارج. وقد ساعدهم ذلك على مواكبة أحدث المنتجات والحلول المالية المتاحة في السوق. كما استقطبت الخزينة متعاملين مؤهلين ومحترفين من أنحاء العالم خلال السنة لإدخال الخبرة العالمية.

إن إدارة النقد تدير بصورة فعالة تغذية حساباتنا المنتشرة في أربعين بلداً حول العالم وتدعم هذا القطاع وظائف إدارة السيولة بالتخطيط لتدفق النقدية بصورة دقيقة، حيث كان التركيز خلال هذا العام ينصب على تنسيق وتقوية الأنظمة الموجودة. ولقد انتقلت الخزينة من النظام القديم إلى أفضل ما توصلت إليه تقنية المعلومات في نظام الخزينة، TRASSET. ولقد أدى النظام إلى تحسين كبير في زمن إنجاز العمل وعمليات إدارة المخاطر ونظام المعلومات الإدارية. وتم تعزيز أنظمة التقارير بتسهيل مراقبة أوضاع وحدود المخاطر بشكل مباشر، كما يوفر النظام أيضاً نظام مراجعه متكامل.

تعمل إدارة المؤسسات المالية كوسيط بين الإدارات الداخلية والبنوك الخارجية من أجل سلاسة سير حركة العمل بينما تساهم في الأرباح من خلال دخل الرسوم الإدارية. إن المختصين في المتاجرة لدينا يعملون بصورة مكثفة مع أكثر من 60 بنك مراسل لتوسيع أعمال تمويل المتاجرة وخدمات المقاصة بالريال السعودي. وتخطط إدارة المؤسسات المالية لتوسيع نطاقها نحو خدمات ذات قيمة مضافة أكثر مثل التمويلات المشتركة والتوزيع وتمويل المتاجرة المنظم والخدمات الإدارية للمؤسسات المالية غير المصرفية. وقد حققت المجموعة تقدماً هاماً في إنشاء قاعدة لمزيد من النمو ومن خلال التطوير المستمر لمنتجات وخدمات جديدة كما نسعى أن نصبح مساهم أساسي في نمو إيرادات المصرف.

## مجموعة الاستثمار

كان عام 2007م عاما هاما بالنسبة لمجموعة الاستثمار من عدة جوانب. فقد تم إنجاز العديد من المراحل الهامة لدعم الأهداف طويلة الأمد للمجموعة. وقد ساهمت كل إدارة من الإدارات في التطوير الشامل للمجموعة.

إن من أهم معالم مراحل الإنجاز التي تم تحقيقها خلال العام هو استخراج الترخيص اللازم من هيئة السوق المالية لإنشاء شركة الراجحي للخدمات المالية وذلك بغرض مزاوله الخدمات المصرفية للاستثمار. وقد ترتب على منح هذا الترخيص إدخال عدة تغييرات، من أهمها إعادة الهيكل التنظيمي والتوسع في فريق العاملين في مجموعة الاستثمار وفصل سجلات الشركة الجديدة عن سجلات المصرف، وتنظيم هيئة تشكييل شركة الراجحي للخدمات المالية على الوجه الصحيح لتمكينها من ممارسة أنشطتها على الوجه الأمثل في المستقبل. أما إدارة عمليات الاستثمار التي كانت في مرحلة سابقة مرتبطة بإدارة تقنية المعلومات والخدمات المشتركة في المصرف فقد جرى توحيدها ضمن شركة الراجحي للخدمات المالية، وتم إنشاء إدارة مالية مستقلة تعنى بالأنشطة المالية. كما تم استقطاب عدد من أصحاب المواهب والخبرات المتخصصة للالتحاق بفريق الإدارة للعمل على تحقيق الرؤية والأهداف التي تأسست من أجلها شركة الراجحي للخدمات المالية. لتصبح لاعبا رائدا في مجال الخدمات المصرفية والاستثمار.

## المنتجات والخدمات:

أما فيما يتعلق بإطلاق منتجات/ خدمات جديدة فقد تم في هذا العام إطلاق صندوق استثماري جديد هو صندوق الراجحي لقطاع البتروكيماويات والاسمنت. كما تم إطلاق خدمة الراجحي للصناديق الاستثمارية عبر الانترنت مما مكن العملاء من الاكتتاب/ استرداد قيمة وحداتهم الاستثمارية عن طريق نظام المباشر.

## إدارة الأصول:

كان عام 2007م وحتى نهاية الربع الثالث فترة صعبة بالنسبة لإدارة الأصول. فقد واصل سوق الأسهم المحلية الانخفاض الكبير الذي بدأ في فبراير عام 2006م، محققا انخفاضا إضافيا بنسبة 14% حتى حصل تغير في إقبال المستثمرين على التداول في الربع الأخير من العام 2007م مما ساعد على إعادة انتعاش سوق الأسهم المحلي وتحقيق مكاسب بنسبة 45.5% كما في 31 ديسمبر 2007م، مما ساعد على تدفق الاستثمارات على الصناديق الاستثمارية خلال هذه الفترة.

كان أداء صناديقنا جيدا بوجه عام مقارنة بالصناديق المماثلة والمؤشرات القياسية لتلك الصناديق على مدار العام. وبالتحديد، فقد كان أداء صناديق الأسهم المحلية وصناديق أسهم مجلس التعاون أداءً جيدا، بينما حقق صندوق الراجحي لأسهم أسواق الهند والصين عائدا إجماليا مرتفعا. أما صندوق الراجحي للتنمية العقارية، وهو أول برنامج من برامجنا العقارية وواحد من الصناديق القليلة التي تتيح للمستثمرين مشاركة مباشرة في المشاريع العقارية، فقد قام لأول مرة بتوزيع الأرباح على المساهمين، بعد أن قام بإقفال أول مشروع له، محققا بذلك أرباحا قياسية بلغت 47% خلال فترة لا تزيد عن سبعة شهور. وفي عام 2008م، ستبدأ شركة الراجحي للخدمات المالية في عرض استراتيجيات جديدة على المستثمرين بهدف تنويع المحافظ الاستثمارية وإتاحة الفرصة

لهم للنظر في عدد من الأصول غير الصناديق التي تعتمد على المتاجرة في البضائع أو الأسهم.

#### الوساطة:

أما فيما يتعلق بأنشطة الوساطة فقد انخفضت انخفاضاً ملحوظاً في إيراداتها نتيجة الانخفاض والتراجع الذي شهده سوق الأسهم، وبالرغم من ذلك، فقد بذلت جهود كبيرة لاستقطاب كبار المتداولين لإحداث استقرار في حصتنا السوقية ولتحقيق المنافع الاقتصادية المرجوة في الوقت ذاته. كما تم خلال هذا العام إنجاز أنشطة إعادة الهيكلة التنظيمية على مستوى عالٍ، وفصل ورفع مستوى خدمات العملاء الحاليين وخدمات المساندة التي تخدم جميع أنشطة عمل شركة الراجحي للخدمات المالية، مما مكن إدارة الوساطة من التركيز بشكل واضح على المبيعات.

كما ارتفعت حصتنا من السوق خلال الفترة من ديسمبر 2006م إلى ديسمبر 2007م بنسبة 10% تقريباً رغم المنافسة الشديدة في السوق سواء من المنافسين القدامى أو الجدد. وأيضاً تم إضافة أسواق جديدة لخدمات الوساطة الدولية التي غطت جميع أسواق منطقة مجلس التعاون والأسواق العالمية الرئيسية (التي بلغ مجموعها 23 سوقاً) والتي بدأت تتقبل الأوامر عن طريق الهاتف والانترنت مع نهاية العام.

#### البحوث:

قطعت إدارة البحوث شوطاً بعيداً من التقدم أثناء العام 2007م، حيث قامت الإدارة بنشر ستة تقارير كاملة في هذا العام مقارنة بتقريرين اثنين فقط في عام 2006م، وفيما يلي بعض المبادرات الهامة التي تضطلع بها هذه الإدارة في مجال البحوث:

- تعريب جميع التقارير – جميع التقارير تصدر الآن باللغتين العربية والإنجليزية.
- نشر تقرير أسبوعي في صحيفة الاقتصادية اليومية.
- تحديث البيانات اليومية التي تتعلق بخدمة الوساطة.
- تحديث بيانات البحوث على مستوى شركات محددة وعلى مستوى القطاعات.
- إنجاز المرحلة الأولى (بالتعاون مع تقنية المعلومات) من مشروع سوق الأسهم السعودية و قاعدة بيانات المصرف.

#### الخدمات المالية للشركات:

نظراً لمتطلبات هيئة السوق المالية الرامية للفصل بين مختلف أنشطة الاستثمار، فقد تم في نهاية هذا العام إنشاء إدارة تعنى بالخدمات المالية للشركات وتم التعاقد مع عدد من كبار الموظفين لشغل المناصب الإدارية الهامة التي تتطلب خبرة حرفية في الخدمات المالية للشركات للعمل في هذه الإدارة. ورغم حداثة إنشاء هذه الإدارة، فقد أسند إليها عدد من المهام الاستشارية المالية ومهام ضمان الاكتتاب. وقد عقدت النية على متابعة أنشطة الخدمات المالية للشركات باعتبارها واحدة من الأنشطة الرئيسية التي تضطلع بها مجموعة الاستثمار، مما يوفر مصدر إيراد جديد لمصرف الراجحي ويرفع من مستوى نشاط المصرف في السوق ويساعد على تعزيز علاقتنا في مجال الخدمات المصرفية للشركات.

كما تم في عام 2007م إطلاق 26 عملية طرح للاكتتاب الأولي، مقارنة بعدد 7 عمليات من هذا النوع في عام 2006م. وقد حصلت مجموعة الاستثمار على حصتها العادلة من أنشطة التوزيع الخاصة بهذه العمليات. وباعتبار انتشارنا في كافة أنحاء المملكة والتركيز مؤخرًا على خدمات تمويل الشركات، فإننا نتوقع أن نلعب دورًا رياديًا في مجال إدارة وتوزيع عمليات الطرح للاكتتاب الأولي المرتقبة في عام 2008م.

### مصرف الراجحي-ماليزيا

لقد كان أول ظهور لمصرف الراجحي في ماليزيا في الربع الرابع لعام 2006م. ولقد تم افتتاحه رسمياً من قبل رئيس الوزراء الماليزي داتو سري عبد الله أحمد بدوي وحاكم البنك المركزي الماليزي الدكتور زيتي أختار عزيز في فبراير 2007م. وقد أحدث ظهور مصرف الراجحي أثراً كبيراً في مجال المصرفية الماليزية حيث افتتحت عدة فروع داخل و خارج منطقة كوالالمبور. وقد تم افتتاح تلك الفروع بشكل متسارع، حيث بذل المصرف جهداً كبيراً لفتح الفروع في ولايات ملاكا و بيننج و كوتشينج، التي تم افتتاحها من قبل رؤساء تلك الولايات وفي كلنتن و جوهور من قبل أمراء تلك الولايات. وفي نهاية هذا العام توسعت شبكة الفروع إلى 19 فرعاً و مركزاً واحداً و صرافين آليين اثنين خارج الفروع.

إن توسع شبكة الفروع في المجال المصرفي في ماليزيا تطلب زيادة عدد الأيدي العاملة، حيث نمت القوة البشرية من 216 موظف إلى 380 موظفاً. وفي مجال مصرفية الأفراد فقد تم إطلاق منتجات جديدة حيث وصل عدد منتجات الأفراد إلى 8 منتجات حصلت على موافقة البنك المركزي الماليزي، كما نما عدد عملاء الأفراد من 2,000 عميل عام 2006م إلى أكثر من 40,000 عميل في عام 2007م.

كذلك تم التركيز على التمويل الاستثماري للشركات في بداية عام 2007م بشكل أكبر، تركز إستراتيجية المصرف في عام 2008م على الحصول على أكبر نسبة في السوق المصرفي في ماليزيا عن طريق التوسع المتواصل في منتجات الأفراد والشركات. كما انه سوف يكون هنالك منتجات جديدة خاصة في مجال الشركات مثل الاستثمار المصرفي والإدارة النقدية. لقد تمركز مصرف الراجحي بشكل جيد في المجال المصرفي في ماليزيا و سوف تتواصل الجهود لجذب وتحقيق احتياجات العملاء. إن المصرف واثق تمام الثقة بأنه قد وضع البنية الأساسية للنمو والتطور وسيواصل المضي قدماً بدفعها بشكل أكبر في السنوات القادمة.

### المجموعة المالية

خلال عام 2007م تولت المجموعة المالية مهام تنافسية وخلال العام قامت المجموعة بانجاز مشروعين كبيرين الأول بازل 2 والثاني تطبيق المعيار المحاسبي الدولي رقم 7. وقد تم التركيز على الأنظمة المالية حيث تم تهيئة وميكنة بيئة العمل للحد من الأعمال اليدوية للحد الأدنى الممكن، ولتحقيق ذلك تم تطبيق نظامين جديدين وإدماجهم بالنظام الأساسي الآلي والأستاذ العام. كما تم العمل على مشروع مركز



المعلومات الرئيسي الذي من خلاله سيتم انجاز نظام التقارير المالية لتقديم أفضل أنواع التقارير التحليلية.

في عام 2008 م تتطلع الإدارة المالية لمواصلة مهمتها لتكون الشريك الفعال لإنجاح قطاعات المصرف المختلفة، ولإنجاز ذلك تقدم الإدارة الدعم الكامل اللازم لدراسة سياسة وتطوير منتجات المصرف. وتقوم الإدارة عن قرب بمراقبة الأحداث المالية الخارجية المؤثرة على نتائج وإنتاجية وربحية المصرف وتقدم لذلك الوسائل التصحيحية اللازمة. والإدارة بصدد تطوير وسائل لقياس المخاطر المالية والوسائل الإدارية اللازمة لمواصلة نمو وتطور المصرف.

المجموعة المالية تتكون من عناصر بشرية تتميز بالكفاءة والمهنية الاحترافية التي تضمن مواصلة تحقيق انجاز أعمالها في الوقت المحدد على الدوام.

### مجموعة إدارة المخاطر والائتمان

تشكل مجموعة إدارة المخاطر و الائتمان جزءاً لا يتجزأ من عملية اتخاذ القرار بمصرف الراجحي، وتقوم اللجان الإدارية ولجان مجلس الإدارة بتقديم التوجيه والمساعدة في إدارة مخاطر المصرف بشكل عام. تغطي عمليات المخاطر جميع أنواع المخاطر، وتتضمن مخاطر الائتمان، ومخاطر السوق، والمخاطر التشغيلية، ومخاطر السيولة، ومخاطر أسعار الصرف، ومخاطر السمعة، والمخاطر الإستراتيجية.

خلال عام 2007م، قامت مجموعة إدارة المخاطر والائتمان بوضع عدد من المبادرات الانتقالية و التي بدورها عززت منظومة التحكم ورقابة المخاطر في المصرف، ومنها:

- إعادة هيكلة وتعزيز مجموعة إدارة المخاطر والائتمان، وذلك من ناحية حجم رأس المال البشري بالمجموعة، وكذلك جودة المهنيين المتخصصين في إدارة المخاطر من خلال كفاءتهم العالية.
- استمرت المجموعة في تطوير وترسيخ بيئة وثقافة إدارة المخاطر على مستوى المصرف من خلال رفع التقارير المنتظمة والتفصيلية عن جميع المخاطر إلى مختلف مستويات المصرف (من مجلس الإدارة إلى وحدات العمل) بالإضافة إلى إقامة شراكة وثيقة بين مجموعة المخاطر والائتمان ووحدات العمل الأخرى حيث أصبح ينظر إلى إدارة المخاطر، وبشكل متزايد، على أنها شريك أساسي في إستراتيجية العمل ومساهم بشكل مباشر في ربحية المصرف.
- إعادة تشكيل وتصميم معايير منح الائتمان ومعايير التقييم.
- تطبيق إدارة أكثر فعالية للقروض الغير عامله، والتي أصبحت تشكل جزء من إجمالي القروض.
- تحقيق الالتزام الكامل بالمتطلبات الموحدة لاتفاقية بازل 2.
- الاحتفاظ بمركز رائد وقيادي داخل المملكة، وكذلك بين المصارف الإسلامية العالمية وفقاً لاتفاقية بازل 2 من خلال تطبيق شروط الالتزام بنظام التصنيف الداخلي (IRB).

- تحديث جوهرى في بيئة المخاطر التشغيلية من خلال استحداث عدد من السياسات والأدوات والمنهجيات الجديدة، والإشراف على تطبيقها واستعمالها داخل وحدات العمل، والقيام باستمرار بمهمة الرقابة والتوجيه على مستوى المصرف.

أيضا قامت مجموعة إدارة المخاطر والائتمان بوضع الأهداف الرئيسية التالية والتي تتناسق مع محور التركيز الإستراتيجي الحالي والمستقبلي للمصرف:

- اعتبار المخاطر، بشكل واضح، شريك في تحقيق النمو وزيادة القيمة، مع القيام بالمراقبة والسيطرة على أية مخاطر سلبية في الوقت نفسه.
- مراجعة إستراتيجية الائتمان والمخاطر بمصرف الراجحي.
- تطبيق حلول فعالة لقياس المخاطر وإدارتها، في إطار هيكلية يحظى بإدارة ورقابة جيدة على مخاطر الائتمان والسوق وكذلك المخاطر التشغيلية.
- غرس الوعي بالمخاطر داخل المصرف، بما يعزز الأسس القوية لثقافة المخاطر.
- تطوير فرص اكتساب المزايا التنافسية وتحقيق الابتكار من خلال إدارة المخاطر.
- أن تصبح المكان أو الجهة المفضلة للكفاءات المهنية المتخصصة في مجال إدارة المخاطر، سواء داخل أو خارج المملكة العربية السعودية.

كما إن المصرف سوف يواصل دمج وتعزيز مستويات السيطرة والرقابة على المخاطر، مع ضمان تجهيز المجموعات الإدارية في المصرف بأفضل الأنظمة والمهارات والسياسات والإجراءات التي تكفل للمصرف الحفاظ على مركزه الرائد والقيادي في السوق ومستوى الربحية، مع الالتزام بحدود المخاطر التي يقرها مجلس الإدارة.

### مجموعة التخطيط الاستراتيجي

إن تحديد الاحتياجات الحالية والمستقبلية للعميل يمثل الجزء الرئيسي الذي لا يتجزأ من التخطيط الاستراتيجي للمصرف. فقد أطلق المصرف خلال هذه السنة 2007م والسنوات الماضية منتجات جديدة وعمل على تطوير خدماته على نحو كبير يلبي احتياجات العملاء وموظفي المكتب الأمامي.

إن التفحص للسوق المحلي والعالمي مقروناً بعمليات تخطيطية داخلية منسقة وورش عمل منتظمة هي الوسائل الأساسية التي تساعدنا على صياغة وتعديل خطط المصرف الإستراتيجية والتكتيكية طيلة السنة لضمان التطوير المستمر لنشاطات العمل والحضور القوي في السوق.

ومن العناصر الهامة لنجاح المصرف أيضاً تنفيذ مشاريع حيوية مضمونة الجودة من خلال الرقابة الحكيمة للجودة التي تمارسها مجموعة التخطيط الاستراتيجي. ومن الانجازات الرئيسية في هذا الجانب هو أن المصرف يستخدم إدارة شاملة لعلاقة العملاء حيث تم خلال هذا العام 2007م إدخال نظام وساطة موثوق وسريع وشامل. انطلاقاً إلى الأمام فإن المصرف بصدد الاستثمار بصورة مكثفة في تطوير خدماته في مجال مصرفية

الشركات خلال عام 2008م. وتسير المشاريع ذات الصلة بهذا الشأن على أكمل وجه (تقنية سير العمل، إدارة علاقة العميل، الشركات الالكترونية، وتمويل المتاجرة).

يتمثل الهدف الأساسي الطويل المدى في تعزيز المصرف لموقعه القيادي في المملكة العربية السعودية بأن يصبح مصرفاً شاملاً مقتدرًا يقدم خدمات متكاملة لعملاء مصرفية الأفراد والاستثمار والشركات والخزينة. ولدعم هذا الهدف يستثمر المصرف كثير من الاهتمام والجهد في تطوير كفاءة وقدرات العاملين داخل المصرف مما يتيح للعملاء الاستفادة من هذا التطوير وفي نفس الوقت يجري تقييم لفرص التوسع على المستوى العالمي في البلدان التي يستطيع فيها المصرف تقديم عروض خدمات مميزة لقطاعات معينة في السوق ترغب في المنتجات والصيغ الإسلامية ليس لمجرد تنويع أعمال المجموعة بل في نفس الوقت الجمع بين العملاء المصرفيين الإسلاميين حول العالم.

### المجموعة الإدارية

تتولى المجموعة الإدارية مهمة تأمين جميع احتياجات المصرف عينية او خدمية، والتي تتم من خلال عمليات تعاقد وشراء مكنت المصرف من الحصول على احتياجاته بأفضل الشروط.

وقد أنجزت المجموعة الإدارية عدد 172 مشروع تشمل مشاريع إنشاء، وتطوير، وتأهيل الفروع ومراكز التحويل وصالات الأسهم والمراكز الاستثمارية، وقد تم أيضا تنفيذ عدد 294 موقع صراف آلي، اخذين بالاعتبار في تلك المشاريع أو المواقع الحالية الالتزام بأعلى المعايير في الرقابة على الجودة والالتزام التام بالمعايير الأمنية وفق متطلبات مؤسسة النقد فيما يخص (الحراسات، أجهزة التسجيل، الرقابة، والتحكم). كما تم أيضا توفير الخدمات المساندة بأعلى مستويات الجودة.

### الموارد البشرية

إن مهمة الموارد البشرية لعام 2007م تمثلت في الاستمرار على العمل في أن يصبح المصرف (الجهة المفضلة لطالبي العمل) في المملكة العربية السعودية وفي سبيل ذلك قامت الموارد البشرية بمبادرات في عام 2006م تضمنت إضافتان في عام 2007م نحو تحقيق ذلك الهدف، وهما إدخال:  
(أ) نظام الحافز المبني على الأداء.  
(ب) البدء في برنامج حافز الأسهم للموظفين.

ويمكن وضع نظام الحافز المبني على الأداء في مرتبة أحد البرامج الأكثر جاذبية في الصناعة المصرفية في المنطقة من حيث ربط الأداء بالحوافز وجاذبية البرنامج. إن برنامج حوافز الأسهم للموظفين عبارة عن إستراتيجية لاستبقاء الموظفين ذات منظور طويل الأجل وبمنفعة مشتركة لكل من الموظفين والمصرف. وقد تم البدء في البرنامج في شهر ديسمبر 2007م ويتكون من عنصرين:

( أ ) مشروع مشاركة الموظفين في أسهم المصرف، وهو مشروع مدته سنتان مفتوح لجميع الموظفين بحيث يتم شراء الأسهم وبيعها على الموظفين وتسدد على أقساط تستقطع من رواتبهم على شكل قرض بدون مقابل.

(ب) مشروع منح أسهم للموظفين، وهو مشروع مدته أربع سنوات لكبار المديرين الذين يتميزون بالأداء الرفيع ويعتبروا مدراء يستفيد منهم المصرف كثيراً ويجب الاحتفاظ بهم.

إن الإستراتيجية الشاملة للمصرف لتطوير إمكاناته على كل الأصعدة اقتضت تجديد سياسات الموارد البشرية وتم ذلك بهدف جذب المواهب من داخل وخارج المملكة العربية السعودية وهذه المسألة تمثل التحدي الأكبر لهذه الصناعة. حيث استعان المصرف بدور الخبرة لتجديد كامل الهيكل التنظيمي لدرجات الموظفين ومقياس الرواتب ليكون لمصرف الراجحي الجاذبية في جذب المواهب من سوق العمل.

وتستمر حملة استقطاب الكوادر لدعم خطط تنمية العمل بتعيين أكثر من 907 موظفاً في عام 2007م، منهم نسبة 90% من المواطنين ويمثل ذلك تحدياً كبيراً من ناحية الندرة والمنافسة في جذب المواهب في الداخل من جهة وكذلك صعوبة جذب مواهب عالية المستوى إلى داخل المملكة. وعلى الرغم من الصراع في المنطقة نحو جذب المواهب المختصة في الصناعة المصرفية إلا أن نسبة تسرب الموظفين الكلية لم تتجاوز 6.7% وهي نسبة أدنى بكثير من معيار التسرب في هذه الصناعة.

كما تم تعزيز حملة تطوير العاملين في المصرف باستخدام متعهدي خدمات عالميين لتأمين التدريب التخصصي لضمان الجودة. ولقد تحقق الهدف المتمثل في تأمين متوسط خمسة أيام تدريب لكل موظف في ديسمبر 2007م.

### مجموعة تقنية المعلومات

واصلت مجموعة تقنية المعلومات دعمها لتوجهات المصرف بالحفاظ على مركزه المتقدم في صدارة المصارف في المملكة العربية السعودية والمنطقة إن هذا الدعم وهذه الجهود المستمرة أثمرت عن توفير أفضل الأنظمة وتقديم أفضل الحلول من أجل الحفاظ على جاهزية عالية واستقرار كامل في أنظمة المعلومات. فقد قامت مجموعة تقنية المعلومات بتطبيق العديد من الأنظمة المتطورة مثل أنظمة مجموعة الشركات ومجموعة الخزينة و نظام الأرشيف الالكترونية. كما قامت بتقديم العديد من الخدمات الالكترونية الجديدة مثل التداول عبر الجوال. إن ما حصل عليه المصرف من جوائز تكريميه خلال هذا العام يعزز من جهودنا وحرصنا في أن نحافظ على مركز الصدارة.

### إدارة الرقابة على الالتزام

تقوم إدارة الرقابة على الالتزام بمتابعة تطبيق سياسة الالتزام الخاصة بالأنظمة و التعليمات والتي أصبحت فيما بعد دليلاً إلزامياً لجميع إدارات المصرف أثناء تأديتهم لعملهم، وذلك لضمان سلامة و قانونية الإجراءات المعمول بها في المصرف وتصويب أي تجاوزات تظهر أثناء التطبيق العملي وذلك بالتنسيق مع الإدارات المختصة. كما تسعى إدارة الرقابة على الالتزام ومن خلال اشتراكها بعدد من اللجان بمؤسسة النقد العربي

السعودي ومع البنوك المحلية الأخرى إلى إبراز جهود المصرف و رغبته الجادة في تحقيق أعلى مستويات الالتزام بتطبيق الأنظمة المصرفية المحلية والدولية.

### إدارة مكافحة غسل الأموال

تحرص الإدارة العليا في مصرف الراجحي على حماية علاقات المصرف من أي تعاملات غير مشروعة أو تعاملات مشبوهة إيماناً منها بضرورة المحافظة على سلامة الاقتصاد الوطني وحقوق عملاء المصرف. ولذلك فإن إدارة مكافحة غسل الأموال وبتوجيه مستمر من الإدارة العليا و الجهات المختصة في المملكة العربية السعودية تقوم بمنع إجراء أي تعاملات غير مشروعة و دراسة وتحليل العمليات التي يشتبه بأن تكون غير مشروعة. وقد سخرت إدارة مكافحة غسل الأموال خلال النصف الأخير من هذا العام عدد من الأنظمة التقنية التي تساعد على كشف التعاملات المشبوهة خلال مدة قصيرة، كما تسعى إلى تطوير هذه الأنظمة لتتواءم مع المستجدات التي تطرأ على عمليات غسل الأموال. وحيث أن التدريب له أهمية كبيرة في هذا الجانب، فإن إدارة غسل الأموال تسعى إلى تدريب منسوبيها في مجال مكافحة غسل الأموال بشكل مستمر ومتخصص.

### المشاركات الاجتماعية والتبرعات

نهج المصرف خلال عام 2007م نهجاً جديداً في تحقيق مفهوم المسؤولية الاجتماعية وذلك بجعل هذا المفهوم جزءاً من القيم التي يلتزم بها عملياً في أداؤه، فأنشأ المصرف إدارة خاصة تعنى بخدمة المجتمع لتسهم في تحقيق ذلك المفهوم على مستوى المجتمع ككل.

### الجوائز وشهادات التقدير

حصل المصرف على عدد من الجوائز والشهادات التقديرية الآتية نظير خدماته المتميزة في مجال الخدمات المصرفية والاستثمارية والإلكترونية:

- حاز الشيخ سليمان الراجحي ـ رئيس مجلس الإدارة والعضو المنتدب للمصرف ـ على جائزة مؤسسة (يوروموني) للمؤسسات المالية المتميزة في الشرق الأوسط وتعتبر من أعلى جوائز المؤسسة العالمية وتمنح للأشخاص الذين أسهموا بوضوح وبشكل كبير في تطوير قطاع الخدمات المالية والمصرفية في منطقة الشرق الأوسط.
- فاز الشيخ عبد الله بن سليمان الراجحي ـ الرئيس التنفيذي للمصرف ـ بجائزة المصرفي الإسلامي لعام 2007م، وذلك خلال حفل لتوزيع الجوائز المصرفية العالمية ضمن فعاليات المؤتمر العالمي الرابع عشر للمصارف الإسلامية في العاصمة البحرينية المنامة.
- حقق موقع المصرف على الإنترنت ([www.alrajhibank.com](http://www.alrajhibank.com)) المركز الأول بين الأعمال الإلكترونية في مسابقة التميز الرقمي لعام 2007م التي تقدمها وزارة الاتصالات وتقنية المعلومات.
- حصل المصرف على جائزة تكريم من صاحب السمو الملكي الأمير فيصل بن سلمان بن عبد العزيز رئيس لجنة التطوير وتنمية الموارد في الجمعية الخيرية

- لرعاية الأيتام (إنسان) وذلك نظير الجهود والدعم الكبير الذي قدمه المصرف لبرنامج تدريب وتوظيف الأيتام.
- فاز المصرف بجائزتين دوليتين في خدمات التجزئة المالية من مجلة آسيان بانكر العالمية المتخصصة في المصارف والشئون المصرفية حول العالم حيث حصل المصرف على جائزة أفضل مصرف في مصرفية الأفراد في الخليج وجائزة أفضل مصرف في المجال ذاته في المملكة.
  - حاز المصرف على جائزة البنوك الإلكترونية في خدمة الصرافة عن طريق الإنترنت و التي ينظمها معهد جائزة الشرق الأوسط للتميز التابع لداتا ماكس.

Al Rajhi Bank مصرف الراجحي



**القوائم المالية الموحدة  
للسنة المنتهية في 31 ديسمبر 2007  
مع تقرير مراجعي الحسابات**

مورستيفنز  
انترناشيونال

ص.ب ٧٨٠  
جدة ٢١٤٢١  
المملكة العربية السعودية

ص.ب ٢٧٣٢  
الرياض ١١٤٦١  
المملكة العربية السعودية

## تقرير مراجعي الحسابات

إلى السادة مساهمي  
شركة الراجحي المصرفية للاستثمار  
(شركة مساهمة سعودية)

المحترمين

لقد راجعنا القوائم المالية المرفقة لشركة الراجحي المصرفية للاستثمار (الشركة) والشركات التابعة لها ، والتي تشمل على قائمة المركز المالي الموحدة كما في ٣١ ديسمبر ٢٠٠٧م والقوائم الموحدة للدخل والتغيرات في حقوق المساهمين والتدفقات النقدية للسنة المنتهية في ذلك التاريخ وملخصاً بالسياسات المحاسبية الهامة والايضاحات التفسيرية الأخرى .

### مسئولية الادارة حول القوائم المالية الموحدة

تعتبر الادارة مسؤولة عن إعداد هذه القوائم المالية الموحدة بصورة عادلة وفقاً لمعايير المحاسبة للمؤسسات المالية الصادرة عن مؤسسة النقد العربي السعودي والمعايير الدولية الخاصة بالتقارير المالية وأحكام نظام الشركات ونظام مراقبة البنوك في المملكة العربية السعودية . تتضمن هذه المسؤولية تصميم وتطبيق والاحتفاظ بنظام رقابة داخلية خاص بإعداد القوائم المالية الموحدة وعرضها بصورة عادلة وخالية من الأخطاء الجوهرية ، سواء كانت ناتجة عن الغش أو الخطأ ، وإختيار وتطبيق سياسات محاسبية ملائمة ، وإجراء تقديرات محاسبية معقولة وفقاً للظروف .

### مسئولية مراجعي الحسابات


إن مسئوليتنا هي إبداء الرأي حول هذه القوائم المالية الموحدة إستناداً على أعمال المراجعة التي قمنا بها . تمت مراجعتنا وفقاً لمعايير المراجعة المتعارف عليها في المملكة العربية السعودية و معايير المراجعة الدولية والتي تتطلب منا الالتزام بمتطلبات أخلاقيات المهنة وتخطيط وتنفيذ أعمال المراجعة للحصول على قناعة معقولة بأن القوائم المالية خالية من الأخطاء الجوهرية .

تشتمل المراجعة على القيام بإجراءات الحصول على الأدلة المؤيدة للمبالغ والافصاحات التي تتضمنها القوائم المالية ، تعتمد الإجراءات التي يتم إختيارها على تقدير مراجعي الحسابات وتشتمل على تقويم مخاطر الأخطاء الجوهرية في القوائم المالية ، سواء كانت ناتجة عن الغش أو الخطأ . وعند تقويم هذه المخاطر ، يقوم مراجعو الحسابات بالأخذ بعين الاعتبار نظام الرقابة الداخلي الخاص بإعداد القوائم المالية للشركة وعرضها بصورة عادلة لغرض تصميم إجراءات مراجعة ملائمة وفقاً للظروف وليس لغرض إبداء الرأي حول فعالية نظام الرقابة الداخلي للشركة . كما تشتمل أعمال المراجعة على تقويم مدى ملائمة السياسات المحاسبية المتبعة ومدى معقولية التقديرات المحاسبية المعدة من قبل الادارة ، وتقويم العرض العام للقوائم المالية .

نعتمد بأن أدلة المراجعة التي حصلنا عليها تعتبر كافية وملائمة لان تكون أساساً لإبداء رأينا .



السيد العيوطي وشركاه  
محاسبون ومراجعون قانونيون

إرنست ويونغ 

مورستيفنز  
إنترناشيونال

ص.ب ٧٨٠  
جدة ٢١٤٢١  
المملكة العربية السعودية


ص.ب ٢٧٣٢  
الرياض ١١٤٦١  
المملكة العربية السعودية

الرأى

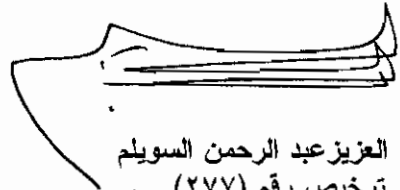
في رأينا، ان القوائم المالية الموحدة ككل:

- تظهر بعدل، من كافة النواحي الجوهرية، المركز المالي الموحد للشركة والشركات التابعة لها كما في ٣١ ديسمبر ٢٠٠٧م وأدائها المالي وتدقيقاتها النقدية للسنة المنتهية في ذلك التاريخ وفقاً لمعايير المحاسبة للمؤسسات المالية الصادرة عن مؤسسة النقد العربي السعودي وللمعايير الدولية الخاصة بالتقارير المالية.
- تتفق مع نظام الشركات ونظام مراقبة البنوك وعقد التأسيس والنظام الأساسي للشركة فيما يتعلق بإعداد وعرض القوائم المالية الموحدة.

السيد العيوطي وشركاه

  
محمد العيوطي  
ترخيص رقم (٢١١)

إرنست ويونغ

  
عبد العزيز عبد الرحمن السويلم  
ترخيص رقم (٢٧٧)



الرياض : ١٢ محرم ١٤٢٩هـ  
(الموافق : ٢١ يناير ٢٠٠٨م)




**شركة الراجحي المصرفية للاستثمار**  
**(شركة مساهمة سعودية)**  
**قائمة المركز المالي الموحدة**  
**كما في 31 ديسمبر 2007 و 2006**  
**(بآلاف الريالات السعودية)**

2006	2007	إيضاح	
			<b>الموجودات:</b>
4.844.636	3.486.046	3	نقد ومعادن ثمينة
4.399.266	9.655.153	4	أرصدة لدى مؤسسة النقد العربي السعودي
1.451.970	790.645	5	مطلوبات من البنوك
			<b>صافي الاستثمارات:</b>
34.171.306	42.605.089		متاجرة
51.556.292	55.989.774		بيع بالتقسيط
2.164.153	1.630.014		استصناع
1.240.553	4.078.388		مراوحة
430.884	572.180	7	متنوعة
<b>89.563.188</b>	<b>104.875.445</b>	<b>6</b>	<b>إجمالي صافي الاستثمارات</b>
719.387	909.918	8	صافي حسابات عملاء جارية مدينة
1.976.551	2.591.101	9	صافي ممتلكات ومعدات
2.253.746	2.578.174	10	صافي موجودات أخرى
<b>105.208.744</b>	<b>124.886.482</b>		<b>إجمالي الموجودات</b>

(يتبع)

تعتبر الإيضاحات المرفقة من (1) الى (38) جزءاً لا يتجزأ من هذه القوائم المالية الموحدة.

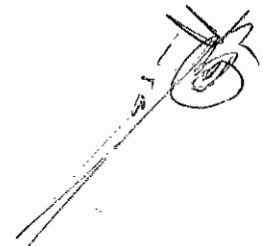


**شركة الراجحي المصرفية للإستثمار**  
**(شركة مساهمة سعودية)**  
**قائمة المركز المالي الموحدة (تابع)**  
**كما في 31 ديسمبر 2007 و 2006**  
**(بآلاف الريالات السعودية)**

2006	2007	إيضاح	
			<b>المطلوبات وحقوق المساهمين:</b>
			<b>المطلوبات:</b>
3.473.246	2.593.090	11	مطلوبات للبنوك
1.875.000	1.875.000	12	تمويل مرابحة مشترك من بنوك
73.397.980	89.725.167	13	ودائع العملاء
2.484.442	3.030.969		حسابات عملاء أخرى (بما فيها تأمينات
			الاعتمادات والأمانات والشيكات
			المقبولة والحوالات)
3.798.600	4.056.144	14	مطلوبات أخرى
<u>85.029.268</u>	<u>101.280.370</u>		<b>إجمالي المطلوبات</b>
			<b>حقوق المساهمين:</b>
6.750.000	13.500.000	15	رأس المال
5.483.805	7.096.219	16	إحتياطي نظامي
1.400.000	197.650	16	إحتياطي عام
5.547.650	1.588.326		أرباح مبقاة
998.021	1.223.917	23	إجمالي أرباح مقترح توزيعها
<u>20.179.476</u>	<u>23.606.112</u>		<b>إجمالي حقوق المساهمين</b>
<u>105.208.744</u>	<u>124.886.482</u>		<b>إجمالي المطلوبات وحقوق المساهمين</b>

تعتبر الإيضاحات المرفقة من (1) الى (38) جزءاً لا يتجزأ من هذه القوائم المالية الموحدة.

96



**شركة الراجحي المصرفية للاستثمار**  
**(شركة مساهمة سعودية)**  
**قائمة الدخل الموحدة**  
**للسنتين المنتهيتين في 31 ديسمبر 2007 و 2006**  
**(بآلاف الريالات السعودية)**

2006	2007	إيضاح	
			<b>الدخل:</b>
			<b>دخل الاستثمارات:</b>
1.728.571	2.797.651		متاجرة
5.318.180	5.467.749		بيع بالتقسيط
240.606	194.092		استنواع
359.379	108.089		مرايحة
11.530	15.535		متنوعة
<b>7.658.266</b>	<b>8.583.116</b>		<b>إجمالي دخل الاستثمارات</b>
(762.589)	(751.593)		عائدات مدفوعة لاستثمارات عملاء وبنوك لأجل
(69.591)	(109.711)		عائدات مدفوعة لتمويل مرايحة مشترك من بنوك
<b>6.826.086</b>	<b>7.721.812</b>	19	<b>صافي دخل الاستثمارات</b>
16.617	-		إيرادات ممتلكات مستثمرة
97.888	71.249		أتعاب المضاربة
1.563.319	980.625	20	صافي أتعاب الخدمات المصرفية
390.299	470.872		صافي أرباح تحويل عملات اجنبية
615.689	76.538	21	دخل العمليات الأخرى
<b>9.509.898</b>	<b>9.321.096</b>		<b>إجمالي دخل العمليات</b>
			<b>المصاريف:</b>
1.119.099	1.451.180		رواتب ومزايا الموظفين
95.290	117.918		إيجارات ومصاريف مباني
252.644	443.240	17 و 2 - 6	مخصص انخفاض في قيمة الاستثمارات وأخرى
183.778	288.159		استهلاك وإطفاء
555.290	567.831		مصاريف عمومية وإدارية أخرى
1.906	3.111	29	مكافآت وبدلات أعضاء مجلس الإدارة
<b>2.208.007</b>	<b>2.871.439</b>		<b>إجمالي مصاريف العمليات</b>
<b>7.301.891</b>	<b>6.449.657</b>		<b>صافي الدخل</b>
1.350 مليون	1.350 مليون	15 و 22	المتوسط المرجح لعدد الأسهم المصدرة
5.41	4.78	22	ربح السهم (بالريال السعودي)

تعتبر الإيضاحات المرفقة من (1) الى (38) جزءاً لا يتجزأ من هذه القوائم المالية الموحدة.

**شركة الراجحي المصرفية للاستثمار**  
**(شركة مساهمة سعودية)**  
**قائمة التغيرات في حقوق المساهمين الموحدة**  
**للسنتين المنتهيتين في 31 ديسمبر 2007 و 2006**  
**(بآلاف الريالات السعودية)**

إيضاح	احتياطي نظامي	احتياطي عام	إجمالي أرباح		رأس المال	
			أرباح مبقاة	مقترح توزيعها		
<b>2007</b>						
						<b>الرصيد في 1 يناير 2007</b>
	5.483.805	1.400.000	5.547.650	998.021	6.750.000	
23	-	-	-	(323.021)	(323.021)	المحول الى الزكاة المستحقة توزيعات أرباح مدفوعة عن العام السابق
15	-	(1.202.350)	(5.547.650)	(675.000)	6.750.000	اصدار أسهم منحة
	-	-	6.449.657	-	6.449.657	صافي الدخل
	1.612.414	-	(1.612.414)	-	-	المحول الى الاحتياطي النظامي
	-	-	(2.025.000)	-	(2.025.000)	توزيعات أرباح مرحلية مدفوعة عن النصف الأول من العام الحالي
23	-	-	(1.223.917)	1.223.917	-	إجمالي أرباح مقترح توزيعها
	7.096.219	197.650	1.588.326	1.223.917	13.500.000	<b>الرصيد في 31 ديسمبر 2007</b>
<b>2006</b>						
						<b>الرصيد في 1 يناير 2006</b>
	3.658.332	1.400.000	3.319.253	591.709	4.500.000	
	-	-	-	(141.709)	(141.709)	المحول الى الزكاة المستحقة توزيعات أرباح مدفوعة عن العام السابق
15	-	-	(2.250.000)	(450.000)	2.250.000	اصدار أسهم منحة
	-	-	7.301.891	-	7.301.891	صافي الدخل
	1.825.473	-	(1.825.473)	-	-	المحول الى الاحتياطي النظامي
23	-	-	(998.021)	998.021	-	إجمالي أرباح مقترح توزيعها
	5.483.805	1.400.000	5.547.650	998.021	6.750.000	<b>الرصيد في 31 ديسمبر 2006</b>


تعتمد الإيضاحات المرفقة من (1) الى (38) جزءاً لا يتجزأ من هذه القوائم المالية الموحدة.

**شركة الراجحي المصرفية للاستثمار**  
**(شركة مساهمة سعودية)**  
**قائمة التدفقات النقدية الموحدة**  
**للسنتين المنتهتين في 31 ديسمبر 2007 و 2006**  
**(بآلاف الريالات السعودية)**

<u>2006</u>	<u>2007</u>	
		التدفقات النقدية من النشاطات التشغيلية:
7.301.891	\ 6.449.657	صافي الدخل
		التعديلات لتسوية صافي الدخل الى صافي النقدية الناجمة من النشاطات التشغيلية:
183.778	\ 288.159	استهلاك وإطفاء
252.644	\ 443.240	مخصص انخفاض في قيمة الاستثمارات وأخرى
(278)	\ (7)	مكاسب بيع ممتلكات ومعدات
		صافي (الزيادة) النقص في الموجودات التشغيلية:
(132.299)	(2.682.599)	وديعة نظامية لدى مؤسسة النقد العربي السعودي (ايضاح 4)
(497.503)	\ (197.531)	حسابات عملاء جارية مدينة
(267.487)	\ (341.685)	موجودات أخرى
		صافي الزيادة (النقص) في المطلوبات التشغيلية:
38.697	\ (880.156)	مطلوبات للبنوك
1.875.000	-	تمويل مرابحة مشترك من بنوك
3.164.846	\ 16.327.187	ودائع العملاء
162.645	\ 546.527	حسابات عملاء أخرى
(2.089.316)	\ (73.068)	مطلوبات أخرى
<u>9.992.618</u>	<u>19.879.724</u>	صافي التدفقات النقدية الناتجة من النشاطات التشغيلية

(يتبع)


تعتبر الإيضاحات المرفقة من (1) الى (38) جزءاً لا يتجزأ من هذه القوائم المالية الموحدة.



**شركة الراجحي المصرفية للإستثمار**  
**(شركة مساهمة سعودية)**  
**قائمة التدفقات النقدية الموحدة (تابع)**  
**للسنتين المنتهتين في 31 ديسمبر 2007 و 2006**  
**(بآلاف الريالات السعودية)**

<u>2006</u>	<u>2007</u>	
		التدفقات النقدية من النشاطات الإستثمارية:
(10.548.998)	(8.360.872)	مناجرة
(4.308.974)	(4.899.689)	بيع بالتفسيط
392.929	534.139	استصناع
5.179.624	(2.873.189)	مربحة
(209.886)	(141.296)	إستثمارات متنوعة
194.240	-	ممتلكات مستثمرة
(792.551)	(885.452)	شراء ممتلكات ومعدات
<u>807</u>	<u>8</u>	متحصلات من بيع ممتلكات ومعدات
<u>(10.092.809)</u>	<u>(16.626.351)</u>	صافي التدفقات النقدية المستخدمة في النشاطات الإستثمارية
		التدفقات النقدية من النشاطات التمويلية:
<u>(450.000)</u>	<u>(2.700.000)</u>	توزيعات أرباح مدفوعة
<u>(450.000)</u>	<u>(2.700.000)</u>	صافي التدفقات النقدية المستخدمة في النشاطات التمويلية
(550.191)	553.373	صافي الزيادة (النقص) في النقد وما في حكمه
<u>6.850.086</u>	<u>6.299.895</u>	النقد وما في حكمه في بداية السنة
<u>6.299.895</u>	<u>6.853.268</u>	النقد وما في حكمه في نهاية السنة (إيضاح 24)

تعتبر الإيضاحات المرفقة من (1) الى (38) جزءاً لا يتجزأ من هذه القوائم المالية الموحدة.



**شركة الراجحي المصرفية للاستثمار**  
**(شركة مساهمة سعودية)**  
**إيضاحات حول القوائم المالية الموحدة**  
**للسنتين المنتهيتين في 31 ديسمبر 2007 و 2006**

1. عام

(أ) التأسيس والعمل

تأسست شركة الراجحي المصرفية للاستثمار (شركة مساهمة سعودية) ("الشركة") وتم الترخيص بإنشائها بالمرسوم الملكي رقم م/59 وتاريخ 3 ذي القعدة 1407هـ (الموافق 29 يونيو 1987) وفقاً لما ورد في الفقرة (6) من قرار مجلس الوزراء رقم (245) وتاريخ 26 شوال 1407هـ (الموافق 23 يونيو 1987).

تعمل الشركة بموجب السجل التجاري رقم 1010000096، وعنوان المركز الرئيسي للشركة هو كما يلي:

شركة الراجحي المصرفية للإستثمار  
ص ب 28 - الرياض 11411  
المملكة العربية السعودية


تتمثل أغراض الشركة في مزاولة الأعمال المصرفية والإستثمارية وفقاً لعقد تأسيس الشركة ونظامها الأساسي ولأحكام نظام مراقبة البنوك وقرار مجلس الوزراء المشار إليه أعلاه وتقوم الشركة بمزاولة العمليات المصرفية والإستثمارية لحسابها أو لحساب الغير، داخل المملكة وخارجها، من خلال شبكة فروع عددها 403 فرعاً كما في 31 ديسمبر 2007 (2006: 389 فرعاً). وبلغ عدد موظفي الشركة 8.036 موظفاً كما في 31 ديسمبر 2007 (2006: 7.534 موظفاً). كما قامت الشركة بتأسيس بعض الشركات التابعة وتمتلك جميع أو غالبية أسهمها (أنظر إيضاح 2- ج).

(ب) الهيئة الشرعية

التزاماً من الشركة بتوافق أعمالها مع احكام الشريعة الاسلامية فقد أنشأت منذ تاسيسها هيئة شرعية لضمان خضوع أعمال الشركة لموافقتها ورقابتها ونظرت الهيئة في العديد من أعمال الشركة وأصدرت القرارات اللازمة بشأنها.

2. ملخص لأهم السياسات المحاسبية

فيما يلي بياناً بأهم السياسات المحاسبية المتبعة في إعداد هذه القوائم المالية الموحدة، تتماشى السياسات المحاسبية مع تلك المتبعة في إعداد القوائم المالية الموحدة للعام الماضي.





## أ) أسس العرض

تقوم الشركة بإعداد القوائم المالية الموحدة المرفقة طبقاً لمعايير المحاسبة للمؤسسات المالية الصادرة عن مؤسسة النقد العربي السعودي والمعايير الدولية الخاصة بالتقارير المالية. كما تعد الشركة قوائمها المالية الموحدة لتتماشى مع نظام مراقبة البنوك ونظام الشركات بالمملكة العربية السعودية.

يتم إعداد القوائم المالية الموحدة وفقاً لمبدأ التكلفة التاريخية المعدل لقياس القيمة العادلة للإستثمارات المدرجة قيمتها العادلة من خلال قائمة الدخل.

قامت الشركة اعتباراً من 1 يناير 2007م بتطبيق المعيار الدولي الخاص بالتقارير المالية رقم (7) - الإفصاحات المتعلقة بالأدوات المالية - ومعيار المحاسبة الدولي رقم (1) المعدل - الإفصاحات المتعلقة برأس المال - والتفسير رقم (10) الصادر عن لجنة تفسير المعايير الدولية الخاصة بالتقارير المالية - التقارير المالية الأولية والانخفاض في القيمة - بأثر رجعي، حيثما ينطبق ذلك. يتطلب المعيار الدولي الخاص بالتقارير المالية رقم (7) تقديم افصاحات جديدة تتعلق بمعلومات نوعية وكمية عن أهمية و طبيعة ومدى المخاطر الناتجة عن الأدوات المالية. كما ان التعديلات الخاصة بمعيار المحاسبة الدولي رقم (1) تتطلب الإفصاح عن مستوي كفاية رأس المال وأساليب ادارته . يتطلب التفسير رقم (10) الصادر عن لجنة تفسير المعايير الدولية الخاصة بالتقارير المالية بأن لا تقوم الشركة بعكس خسائر الانخفاض في القيمة التي تم اثباتها في الفترة السابقة والمتعلقة بالاستثمارات في الأسهم أو الموجودات المالية المسجلة بالتكلفة لعدم امكانية قياس قيمتها العادلة بشكل موثوق به.

تظهر القوائم المالية الموحدة بالريال السعودي ويتم تقريبها لأقرب ألف ريال سعودي.

## ب) الأحكام والتقديرات والإفتراضات المحاسبية الجوهرية

ان اعداد القوائم المالية الموحدة وفقاً للمعايير الدولية الخاصة بالتقارير المالية يتطلب استخدام بعض التقديرات والافتراضات المحاسبية الهامة والتي يمكن أن تؤثر على مبالغ الموجودات والمطلوبات المفصحة عنها. كما ويتطلب ذلك أن تقوم الادارة باستخدام تقديراتها حول عملية تطبيق السياسات المحاسبية للشركة . يتم تقويم هذه التقديرات والافتراضات والأحكام بصورة مستمرة، ويتم احتسابها استناداً الى الخبرات السابقة والعوامل الأخرى بما في ذلك الحصول على المشورة من الاستشاريين والأحداث المستقبلية والتي يعتقد بأنها معقولة وفقاً للظروف.

## ج) أسس إعداد القوائم المالية الموحدة

تشتمل القوائم المالية الموحدة على حسابات شركة الراجحي المصرفية للإستثمار والشركات التابعة لها التي تزيد نسبة ملكية الشركة في حصص رأسمالها عن 50٪ وتمارس تأثيراً على سياساتها المالية والتشغيلية بعد حذف الأرصدة والعمليات الهامة المتداخلة بين الشركة الأم والشركات التابعة لها أو تلك التي تنشأ بين الشركات التابعة. يتم توحيد الشركات التابعة اعتباراً من تاريخ انتقال السيطرة على تلك الشركات الى الشركة ولحين التوقف عن ممارسة مثل هذه السيطرة. تعدد القوائم المالية للشركات التابعة لنفس الفترة الخاصة بالشركة باستخدام سياسات محاسبية مماثلة. وتتكون الشركات التابعة المدرجة في هذه القوائم المالية الموحدة كما في 31 ديسمبر مما يلي:

نسبة الملكية 2006	نسبة الملكية 2007	إسم الشركة التابعة
%99	%99	إس بي سي المحدودة / برتش فيرجن آيلاندر
%100	%100	اربننت فات المحدودة / المملكة المتحدة
%100	%100	الراجحي للإستثمارات المحدودة / لندن
%99	%99	شركة آرا (1) المحدودة / جيرسي
%99	%99	شركة الراجحي للتطوير المحدودة / الرياض
%100	%100	شركة الراجحي المصرفية للاستثمار المحدودة / ماليزيا
-	%99	شركة الراجحي للخدمات المالية

تمشياً مع متطلبات هيئة السوق المالية، تم خلال العام الحالي تأسيس شركة للوساطة المالية باسم " شركة الراجحي للخدمات المالية" وذلك بتحويل كافة أنشطة الوساطة المالية من الشركة. لم يتم ادراج نتائج أعمال هذه الشركة التابعة في القوائم المالية الموحدة المرفقة لعدم بدء عملياتها التجارية بعد.

#### (د) الزكاة

يتم احتساب الزكاة في ضوء أحكام وقواعد فريضة الزكاة في المملكة العربية السعودية، وتعتبر التزاما على المساهمين، وبالتالي يتم خصمها من الأرباح الموزعة. وفي حالة وجود أي فروقات بين احتساب الشركة وربط مصلحة الزكاة والدخل، فإنه يتم قيدها على الاحتياطي العام.

#### (هـ) تاريخ التداول

يتم إثبات كافة العمليات الإعتيادية المتعلقة بشراء وبيع الموجودات المالية بتاريخ التداول، أي التاريخ الذي تلتزم فيه الشركة بشراء أو بيع الموجودات. تتطلب العمليات الإعتيادية المتعلقة بشراء وبيع الموجودات المالية أن يتم تسليم تلك الموجودات خلال فترة زمنية تنص عليها الأنظمة أو متعارف عليها في السوق.

#### (و) العملات الأجنبية والمعادن الثمينة

تحوّل المعاملات التي تتم بالعملات الأجنبية والمعادن الثمينة الى الريال السعودي بأسعار التحويل وأسعار المعادن الثمينة السائدة حين إجراء تلك المعاملات. كما تحول أرصدة الموجودات والمطلوبات النقدية المسجلة بالعملات الأجنبية والمعادن الثمينة كما في نهاية السنة الى الريال السعودي بأسعار التحويل وأسعار المعادن الثمينة السائدة بتاريخ قائمة المركز المالي الموحدة.

يتم إظهار الأرباح أو الخسائر المحققة وغير المحققة الناتجة عن تحويل العملات الأجنبية والمعادن الثمينة في قائمة الدخل الموحدة.

تحوّل أرصدة الموجودات والمطلوبات النقدية الخاصة بالشركات التابعة المسجلة بالعملات الأجنبية الى الريال السعودي بأسعار التحويل السائدة بتاريخ قائمة المركز المالي الموحدة وتحوّل قوائم الدخل بالعملات الأجنبية للشركات التابعة بمتوسط أسعار التحويل السائدة خلال السنة.

تدرج فروقات التحويل الناجمة عن البنود النقدية التي تعتبر جزءاً من صافي الاستثمار في الشركات التابعة كبنود مستقل ضمن حقوق المساهمين، إن كانت ذات أهمية.

#### (ز) مقاصة الموجودات والمطلوبات المالية

تتم مقاصة الموجودات والمطلوبات المالية ويدير الصافي في قائمة المركز المالي الموحدة عند وجود حق نظامي ملزم وعندما يكون لدى الشركة نية لتسوية الموجودات مع المطلوبات على أساس الصافي أو بيع الموجودات وتسديد المطلوبات في آن واحد.

#### (ح) إثبات الإيرادات

- يتم إثبات الإيرادات من عمليات المتاجرة، والمرابحة، والمشاركة بعد بيع الحصص، والبيع بالتقسيط وتمويل الاستصناع باستخدام العائد الفعلي على الأرصدة القائمة ولا تحتسب عوائد إضافية على المبالغ متأخرة السداد.
- تتحقق إيرادات الاستصناع من التنفيذ والتمويل وتحتسب إيرادات التنفيذ الناتجة عن عقود الإستصناع تحت التنفيذ باستخدام طريقة نسبة الإنجاز. أما إذا كانت التكلفة لإستكمال التنفيذ غير قابلة للتقدير بدرجة معقولة، فإن الإيراد يتم إثباته عند استكمال التنفيذ، وتظهر الإيرادات في قائمة الدخل الموحدة ضمن إيرادات الاستصناع.
- يتم إثبات أنعاب الخدمات المصرفية عند تقديم هذه الخدمات على أساس مبدأ الاستحقاق المحاسبي.

#### (ط) الاستثمارات ومخصصات الإنخفاض في القيمة

تقوم الشركة بتصنيف إستثماراتها الرئيسية كما يلي:

- إستثمارات مسجلة بالتكلفة المطفأة - تتكون تلك الاستثمارات، والتي يتم قياسها بالتكلفة المطفأة، من أرصدة حسابات المتاجرة والبيع بالتقسيط والاستصناع والمرابحة.
- إستثمارات مدرجة قيمتها العادلة من خلال قائمة الدخل - تتكون تلك الاستثمارات، والتي يتم قياسها بالقيمة العادلة، من أرصدة حسابات العقارات والصناديق الاستثمارية والاستثمارات الأخرى.

يتم، في الأصل، إثبات الإستثمارات المسجلة بالتكلفة المطفأة بالتكلفة، وتقاس لاحقاً بالتكلفة ناقصاً أية مبالغ مشطوبة ومخصص الإنخفاض في القيمة.

يتم، في الأصل، إثبات الإستثمارات المدرجة قيمتها العادلة من خلال قائمة الدخل بالتكلفة، وتقاس لاحقاً بالقيمة العادلة ويتم قيد التخير في القيمة العادلة في قائمة الدخل الموحدة، وتقيد الإستثمارات التي لا يمكن قياس قيمتها العادلة بشكل موثوق به بالتكلفة.

يحدد مخصص الاستثمارات - المشتمل أيضا على الخسائر الناجمة عن مخاطر الائتمان السيادية، إن وجدت - على أساس تقويم الإدارة لمدى كفاية المخصص المجنب بشكل دوري. يأخذ هذا التقويم بالإعتبار مكونات وحجم الحسابات ذات العلاقة، والخبرة التاريخية للخسائر، وتصنيف العملاء الائتماني والبيئة الإقتصادية التي يعمل بها العملاء.

يتم خصم مخصص الاستثمارات من حساب الإستثمارات ذات العلاقة لأغراض العرض في القوائم المالية الموحدة.

#### (ج) الإنخفاض في قيمة الموجودات المالية

يتم، بتاريخ كل قائمة مركز مالي موحدة، إجراء تقويم للتأكد من وجود أي دليل موضوعي على إنخفاض قيمة أي أصل مالي أو مجموعة من الموجودات المالية. وفي حالة وجود مثل هذا الدليل، يتم تحديد القيمة المقدرة القابلة للإسترداد لذلك الأصل وأية خسارة ناجمة عن ذلك الإنخفاض على أساس صافي القيمة الحالية للتدفقات النقدية المستقبلية المتوقعة والتي يتم إثباتها بإحتساب التخيرات في قيمتها الدفترية ويتم تسوية القيمة الدفترية للموجودات المالية المثبتة بالتكلفة المطفأة مباشرة أو من خلال إستخدام حساب مخصص ويذكر مبلغ التسوية في قائمة الدخل الموحدة.

يتم تقويم المخصصات الخاصة لكافة الاستثمارات بصورة فردية. يتطلب ذلك من الإدارة أن تقوم بممارسة اجتهاد أثناء تقدير حجم وتوقيت التدفقات النقدية المستقبلية الخاصة بذلك الاستثمار، لتحديد حجم المخصص المطلوب له. تعتمد هذه التقديرات بشكل أساسي على افتراضات تتعلق بالعديد من العوامل التي تتطلب بدورها درجات مختلفة من الاجتهاد وعدم التأكد، كما أن النتائج الفعلية يمكن أن تختلف، مما يتطلب إجراء تغييرات في هذه المخصصات مستقبلا. إضافة للمخصصات الخاصة المبينة أعلاه، تقوم الشركة بتجنيب مخصصات بشكل شمولي لقاء الإنخفاض في قيمة كل نوع من أنواع الاستثمارات. يتم تجنيب هذه المخصصات لقاء الخسائر، عند وجود دليل موضوعي يشير إلى وجود مخاطر مالية جوهرية مقارنة بتلك المخاطر التي كانت سائدة عند الدخول في تلك الاستثمارات. يتم تقدير مبالغ تلك المخصصات على أساس حالات الاخفاق السابقة للجهات المستثمر معها والتصنيفات الائتمانية لتلك الجهات مع الأخذ في الاعتبار الظروف الاقتصادية السائدة.

تشتمل الأسس والمعايير المتبعة من قبل الشركة للتأكد من وجود دليل موضوعي على وقوع خسائر الإنخفاض في القيمة على ما يلي :-

- التأخر في سداد أصل المبلغ أو الربح المتعاقد عليه
- الصعوبات التي يواجهها العميل في توفير التدفقات النقدية
- عدم الالتزام بتعهدات أو شروط السداد
- الشروع في إتخاذ إجراءات التصفية ضد العميل
- انخفاض مستوى الموقف التنافسي للعميل
- انخفاض قيمة الضمانات

وفي حالة عدم إمكانية تحصيل مبلغ الإستثمار، فإنه يتم شطبه من مخصص الإنخفاض في القيمة الخاص به. تشطب هذه الإستثمارات بعد إتخاذ كافة الإجراءات الضرورية وتحديد مبلغ الخسارة.

وإذا ما تبين لاحقاً وقوع انخفاض في خسائر الإنخفاض وان هذا الإنخفاض يعود إلى أحداث وقعت بعد إثبات خسائر الإنخفاض (مثل تحسن مستوى التصنيف الائتماني للعميل)، فإنه يتم عكس قيد خسارة الإنخفاض المثبتة سابقاً وذلك بتسوية حساب المخصص. ويتم إثبات عكس القيد هذا في قائمة الدخل تحت بند " مخصص انخفاض قيمة الاستثمارات".

لا يتم شطب الموجودات المالية الا بعد استنفاد كافة الوسائل الممكنة لتحصيلها.

#### ك) التوقف عن إثبات الموجودات والمطلوبات المالية

يتم التوقف عن إثبات الموجودات المالية عند انتهاء الحقوق المتعلقة باستلام التدفقات النقدية الخاصة بهذه الموجودات المالية أو عند قيام الشركة بنقل غالبية المخاطر والمكاسب المصاحبة لملكية تلك الموجودات.

يتم التوقف عن إثبات المطلوبات المالية عند استنفادها، أي عند تنفيذ الالتزام المحدد في العقد أو إلغاؤه أو انتهاء مدته.

#### ل) حسابات العملاء الجارية المدينة

يتم قياس حسابات العملاء الجارية المدينة، والتي لا تحمل أية عمولات، بالتكلفة ناقصاً أية مبالغ مشكوك في تحصيلها ومخصص الانخفاض في القيمة، إن وجد.

#### م) الممتلكات والمعدات

تظهر الممتلكات والمعدات بالتكلفة بعد خصم الإستهلاك والإطفاء المتراكم. علماً بأنه لا يتم إستهلاك الأراضي المملوكة. تتبع الشركة طريقة القسط الثابت في احتساب إستهلاك وإطفاء الممتلكات والمعدات الأخرى وذلك على أساس الأعمار الإنتاجية المتوقعة للموجودات التالية:

حسب فترة التأجير التعاقدية	تحسينات على أرض مستأجرة
20 سنة	مباني
3 سنوات	تحسينات على مباني مستأجرة
3 - 10 سنوات	معدات وأثاث

#### ن) ودائع العملاء

يتم، في الأصل، إثبات كافة ودائع العملاء، والتي لا تحمل أية عمولات، بالتكلفة والتي تمثل القيمة العادلة للمبلغ المستلم، وتقاس لاحقاً بالتكلفة المطفأة.

#### س) المخصصات

يتم تكوين مخصصات عندما يكون لدى الشركة التزام قانوني حالي أو التزام بناءً على نتيجة أحداث سابقة، ومن المحتمل أن يتطلب استخدام الموارد المتدفقة بما فيها المنافع الاقتصادية لسداد هذا الالتزام وأيضاً عندما يكون بالإمكان عمل تقدير للمبلغ يمكن الاعتماد عليه.

**(ع) القبولات**

تشتمل القبولات على تعهد من قبل الشركة لدفع كمبيالات مسحوبة على العملاء. تتوقع الشركة ان يتم سداد معظم القبولات بالتزامن مع سداد العملاء للالتزاماتهم. تقيّد القبولات كمعاملات خارج قائمة المركز المالي الموحدة ويتم الافصاح عنها كتعهدات والتزامات محتملة.

**(ف) محاسبة عقود الإيجار**

تعتبر عقود الإيجار التي تبرمها الشركة بصفتها مستأجرة عقود إيجار تشغيلية، وبموجبها تحمل دفعات الإيجار على قائمة الدخل الموحدة بطريقة القسط الثابت على مدى فترة الإيجار.

كما تعتبر عقود الإيجار التي تبرمها الشركة بصفتها مؤجرا عقود إيجار تشغيلية.

**(ص) النقد وما في حكمه**

لأغراض إعداد قائمة التدفقات النقدية الموحدة، يعرف النقد وما في حكمه بأنه تلك المبالغ المدرجة في النقدية والمعادن الثمينة والأرصدة لدى مؤسسة النقد العربي السعودي باستثناء الوديعة النظامية، كما يشتمل أيضا على الأرصدة لدى البنوك التي تستحق خلال تسعين يوماً من تاريخ الاقتناء.

**(ط) الإيرادات الخاصة المستبعدة من قائمة الدخل الموحدة**


وفقاً لقرارات الهيئة الشرعية، تستبعد إيرادات العمولات الخاصة المستلمة من قبل الشركة من الدخل وتدرج ضمن المطلوبات الأخرى في قائمة المركز المالي الموحدة وتصرف على أعمال خيرية.

**(ر) أموال المضاربة**

تقوم الشركة بعمليات المضاربة لحساب العملاء وتعتبرها الشركة إستثمارات مقيدة وتظهر أرصدها ضمن الحسابات النظامية خارج القوائم المالية الموحدة كما تظهر حصة الشركة من الأرباح التي تتقاضاها مقابل ذلك في قائمة الدخل الموحدة.

**(ش) خدمات ادارة الاستثمار**

تقدم الشركة خدمات استثمار لعملائها والتي تتضمن إدارة بعض صناديق الاستثمار. إن الموجودات المحتفظ بها بصفة الأمانة أو الاستثمار لا تعتبر موجودات خاصة بالشركة وبالتالي لا يتم إدراجها في القوائم المالية الموحدة للشركة.



### 3. النقد والمعادن الثمينة

يتكون النقد والمعادن الثمينة كما في 31 ديسمبر مما يلي:

2006	2007	
بآلاف الريالات السعودية	بآلاف الريالات السعودية	
4.844.002	3.485.408	النقد والمعادن الثمينة في الصندوق
634	638	المعادن الثمينة - مراسلين
<u>4.844.636</u>	<u>3.486.046</u>	الإجمالي

### 4. الأرصدة لدى مؤسسة النقد العربي السعودي

تتكون الأرصدة لدى مؤسسة النقد العربي السعودي كما في 31 ديسمبر مما يلي:

2006	2007	
بآلاف الريالات السعودية	بآلاف الريالات السعودية	
4.395.977	7.078.576	وديعة نظامية
3.289	2.576.577	حسابات جارية
<u>4.399.266</u>	<u>9.655.153</u>	الإجمالي

يتعين على الشركة وفقاً لنظام مراقبة البنوك والتعليمات الصادرة عن مؤسسة النقد العربي السعودي الإحتفاظ بوديعة نظامية لدى مؤسسة النقد العربي السعودي بنسب مئوية محددة من ودائع العملاء وحسابات العملاء الأخرى تحسب في نهاية كل شهر ميلادي.

### 5. المطلوبات من البنوك

تتكون المطلوبات من البنوك كما في 31 ديسمبر من أرصدة حسابات جارية كما يلي :

2006	2007	
بآلاف الريالات السعودية	بآلاف الريالات السعودية	
2.000	1.500	داخل المملكة
<u>1.449.970</u>	<u>789.145</u>	خارج المملكة
<u>1.451.970</u>	<u>790.645</u>	الإجمالي

## 6. صافي الإستثمارات

### 1-6 الاستثمارات

(أ) يتكون صافي الاستثمارات كما في 31 ديسمبر مما يلي:

بآلاف الريالات السعودية				
2006	2007			
الصافي	الصافي	المخصص	الإجمالي	
				<b>إستثمارات مسجلة بالتكلفة</b>
				<b>المطفاة</b>
34.171.306	42.605.089	(353.816)	42.958.905	متاجرة
51.556.292	55.989.774	(2.511.756)	58.501.530	بيع بالتقسيط
2.164.153	1.630.014	-	1.630.014	استصناع
1.240.553	4.078.388	(510.484)	4.588.872	مربحة
<b>89.132.304</b>	<b>104.303.265</b>	<b>(3.376.056)</b>	<b>107.679.321</b>	<b>المجموع</b>
				<b>إستثمارات مدرجة قيمتها العادلة</b>
				<b>من خلال قائمة الدخل</b>
430.884	572.180	(37.480)	609.660	متنوعة (أنظر ايضاح 7)
<b>430.884</b>	<b>572.180</b>	<b>(37.480)</b>	<b>609.660</b>	<b>المجموع</b>
<b>89.563.188</b>	<b>104.875.445</b>	<b>(3.413.536)</b>	<b>108.288.981</b>	<b>المجموع الكلي</b>

(ب) فيما يلي تحليلا لصافي الاستثمارات كما في 31 ديسمبر من حيث توزيعها داخل وخارج المملكة:

بآلاف الريالات السعودية							
2006	2007						
المجموع	المجموع	متنوعة	مربحة	استصناع	بالتقسيط	متاجرة	البيان
84.184.664	99.408.907	496.041	1.910.407	1.630.014	58.501.530	36.870.915	داخل المملكة
8.147.577	8.880.074	113.619	2.678.465	-	-	6.087.990	خارج المملكة
92.332.241	108.288.981	609.660	4.588.872	1.630.014	58.501.530	42.958.905	<b>الإجمالي</b>
(2.769.053)	(3.413.536)	(37.480)	(510.484)	-	(2.511.756)	(353.816)	المخصص
<b>89.563.188</b>	<b>104.875.445</b>	<b>572.180</b>	<b>4.078.388</b>	<b>1.630.014</b>	<b>55.989.774</b>	<b>42.605.089</b>	<b>الصافي</b>

بلغ معدل العائد على الإستثمارات للسنة المنتهية في 31 ديسمبر 2007 حوالي 7.2% (2006: 7.5%).




تظهر الإستثمارات المسجلة بالتكلفة المطفأة بعد خصم الإيرادات المؤجلة المتراكمة البالغة 23.537 مليون ريال سعودي كما في 31 ديسمبر 2007 (2006: 21.656 مليون ريال سعودي).

تشمل الإستثمارات المتنوعة استثمارات في أسهم غير متداولة قدرها 40 مليون ريال سعودي كما في 31 ديسمبر 2007 و 2006 مسجلة بالتكلفة لعدم إمكانية قياس قيمتها العادلة بشكل موثوق به. كما تشمل أيضا على استثمارات متداولة في صناديق الاستثمارية قدرها 130 مليون ريال سعودي كما في 31 ديسمبر 2007 (2006: 125 مليون ريال سعودي) مسجلة بالقيمة العادلة ( ايضاح 7).

### الاستصناع:

قامت الشركة بتوقيع عقود إستصناع في بداية عام 1993 مع وزارة التربية والتعليم بكفالة وزارة المالية لبناء 400 مدرسة خلال 24 شهرا تقريبا، تسدد على أقساط ربع سنوية على مدى 10 سنوات من تاريخ الاستلام الابتدائي لكل مدرسة أو من تاريخ انقضاء عقد التنفيذ، أيهما يأتي لاحقاً. هذا وقد تم التسليم النهائي لـ 399 مدرسة كما في 31 ديسمبر 2007 و 2006 وبلغ الرصيد القائم كما في 31 ديسمبر 2007 مبلغ 13.123 ألف ريال سعودي (2006: 168.825 ألف ريال سعودي).

كما يشمل رصيد الاستصناع الظاهر في قائمة المركز المالي الموحدة كما في 31 ديسمبر 2007 مبلغ 1.616.891 ألف ريال سعودي (2006: 1.995.328 ألف ريال سعودي) يمثل كلفة إنشاء محطة كهرباء داخل المملكة بموجب عقد إستصناع مع الشركة السعودية للكهرباء، واكتمل تنفيذ المشروع في نوفمبر 2002 وتقوم الشركة السعودية للكهرباء بتسديد القيمة بأقساط شهرية على مدى 10 سنوات إبتداءً من 15 يناير 2002.

A handwritten signature in black ink is written over a circular stamp. The signature is stylized and appears to be a name. The stamp is partially obscured by the signature.

(ج) فيما يلي تحليل بمخاطر تركيز صافي الإستثمارات ومخصص الاستثمارات حسب القطاعات الإقتصادية الرئيسية التالية كما في 31 ديسمبر:

**2007**

بآلاف الريالات السعودية				
الإستثمارات العامة	الإستثمارات غير العاملة	المخصص	صافي الإستثمارات	
7.892.765	-	-	7.892.765	بنوك ومؤسسات مالية أخرى
18.481.043	1.249.718	(823.221)	18.907.540	تجاري
3.653.088	-	-	3.653.088	صناعي
11.504.952	8.204	-	11.513.156	عام (حكومي)
2.645.657	-	-	2.645.657	خدمات
1.247.092	-	-	1.247.092	زراعة وأسماك
4.914.101	16.321	(16.321)	4.914.101	بناء وإنشاءات
53.189.979	1.816.430	(1.717.572)	53.288.837	شخصية
1.632.151	37.480	(37.480)	1.632.151	أخرى
<b>105.160.828</b>	<b>3.128.153</b>	<b>(2.594.594)</b>	<b>105.694.387</b>	<b>الإجمالي</b>
		<b>(818.942)</b>	<b>(818.942)</b>	مخصص إضافي للمحفظة
		<b>(3.413.536)</b>	<b>104.875.445</b>	<b>الرصيد</b>

**2006**

بآلاف الريالات السعودية				
الإستثمارات العامة	الإستثمارات غير العاملة	المخصص	صافي الإستثمارات	
11.647.800	29.574	(29.574)	11.647.800	بنوك ومؤسسات مالية أخرى
11.829.442	631.819	(386,965)	12.074.296	تجاري
2.156.096	-	-	2.156.096	صناعي
9.038.928	-	-	9.038.928	عام (حكومي)
798.735	-	-	798.735	خدمات
1.620.774	-	-	1.620.774	زراعة وأسماك
2.530.978	-	-	2.530.978	بناء وإنشاءات
50.233.905	1.345.826	(1.345.826)	50.233.905	شخصية
430.884	37.480	(37.480)	430.884	أخرى
<b>90.287.542</b>	<b>2.044.699</b>	<b>(1.799.845)</b>	<b>90.532.396</b>	<b>الإجمالي</b>
		<b>(969.208)</b>	<b>(969.208)</b>	مخصص إضافي للمحفظة
		<b>(2.769.053)</b>	<b>89.563.188</b>	<b>الرصيد</b>

(د) يعكس الجدول أدناه تحليل فئات الإستثمار كما تظهر في قائمة المركز المالي وبحسب قطاعات الأعمال الرئيسية للشركة كما في 31 ديسمبر:

**2007**

آلاف الريالات السعودية				
اجمالي	الخزينة والاستثمارات الدولية	أفراد	شركات	
42.958.905	18.963.022	-	23.995.883	متاجرة
58.501.530	-	56.760.158	1.741.372	بيع بالتقسيط
1.630.014	-	-	1.630.014	استصناع
4.588.872	-	3.581.861	1.007.011	مرابحة
<b>107.679.321</b>	<b>18.963.022</b>	<b>60.342.019</b>	<b>28.374.280</b>	<b>المجموع</b>
(3.376.056)	(100.759)	(2.997.664)	(277.633)	ناقصا : المخصص
<b>104.303.265</b>	<b>18.862.263</b>	<b>57.344.355</b>	<b>28.096.647</b>	<b>صافي الاستثمارات</b>

**2006**

آلاف الريالات السعودية				
اجمالي	الخزينة والاستثمارات الدولية	أفراد	شركات	
34.584.670	20.467.709	-	14.116.961	متاجرة
53.508.628	-	52.705.995	802.633	بيع بالتقسيط
2.164.153	-	-	2.164.153	استصناع
1.606.426	-	1.417.124	189.302	مرابحة
<b>91.863.877</b>	<b>20.467.709</b>	<b>54.123.119</b>	<b>17.273.049</b>	<b>المجموع</b>
(2.731.573)	(199.167)	(2.293.633)	(238.773)	ناقصا : المخصص
<b>89.132.304</b>	<b>20.268.542</b>	<b>51.829.486</b>	<b>17.034.276</b>	<b>صافي الاستثمارات</b>

هـ) يبين الجدول أدناه ملخصاً بأرصدة الإستثمارات وذلك حسب الأرصدة المتأخرة السداد والأرصدة التي انخفضت قيمتها كما في 31 ديسمبر:

**2007**

آلاف الريالات السعودية

الصافي	المخصص	الاجمالي	أرصدة الاستثمار التي انخفضت قيمتها	أرصدة الاستثمار متأخرة السداد والتي لم تنخفض قيمتها	أرصدة الاستثمار غير متأخرة السداد والتي لم تنخفض قيمتها	
28.096.647	(277.633)	28.374.280	704.079	101.863	27.568.338	شركات
57.344.355	(2.997.664)	60.342.019	2.285.835	34.536	58.021.648	أفراد
18.862.263	(100.759)	18.963.022	100.759	-	18.862.263	خزينة واستثمارات دولية
<b>104.303.265</b>	<b>(3.376.056)</b>	<b>107.679.321</b>	<b>3.090.673</b>	<b>136.399</b>	<b>104.452.249</b>	<b>الاجمالي</b>

**2006**

آلاف الريالات السعودية

الصافي	المخصص	الاجمالي	أرصدة الاستثمار التي انخفضت قيمتها	أرصدة الاستثمار متأخرة السداد والتي لم تنخفض قيمتها	أرصدة الاستثمار غير متأخرة السداد والتي لم تنخفض قيمتها	
17.034.276	(238.773)	17.273.049	408.420	38.260	16.826.369	شركات
51.829.487	(2.293.633)	54.123.120	1.399.633	314.912	52.408.575	أفراد
20.268.541	(199.167)	20.467.708	199.166	-	20.268.542	خزينة واستثمارات دولية
<b>89.132.304</b>	<b>(2.731.573)</b>	<b>91.863.877</b>	<b>2.007.219</b>	<b>353.172</b>	<b>89.503.486</b>	<b>الاجمالي</b>

لم يتم اعتبار الاستثمارات المتأخرة السداد لمدة تقل عن 90 يوماً كاستثمارات منخفضة القيمة ما لم تتوفر معلومات أخرى بخلاف ذلك.

(و) يبين الجدول التالي تحليلاً بجودة الاستثمارات متأخرة السداد لغاية 90 يوم والتي لم تنخفض قيمتها كما في 31 ديسمبر:

**2007**

آلاف الريالات السعودية				
اجمالي	الخزينة والاستثمارات الدولية	أفراد	شركات	
122.192	-	32.189	90.003	استثمارات عاملة - مقبولة
14.207	-	2.347	11.860	استثمارات عاملة - تحت الملاحظة
<b>136.399</b>	<b>-</b>	<b>34.536</b>	<b>101.863</b>	<b>الإجمالي</b>

**2006**

آلاف الريالات السعودية				
اجمالي	الخزينة والاستثمارات الدولية	أفراد	شركات	
303.941	-	289.836	14.105	استثمارات عاملة - مقبولة
49.231	-	25.076	24.155	استثمارات عاملة - تحت الملاحظة
<b>353.172</b>	<b>-</b>	<b>314.912</b>	<b>38.260</b>	<b>الإجمالي</b>

(ز) يبين الجدول التالي تحليلاً بأعمار الاستثمارات المتأخرة السداد والتي لم تنخفض قيمتها كما في 31 ديسمبر:

**2007**

آلاف الريالات السعودية				
اجمالي	الخزينة والاستثمارات الدولية	أفراد	شركات	
101.316	-	26.409	74.907	متأخرة السداد لغاية 30 يوم
20.876	-	5.780	15.096	متأخرة السداد ما بين 30-60 يوماً
14.207	-	2.347	11.860	متأخرة السداد ما بين 60-90 يوماً
<b>136.399</b>	<b>-</b>	<b>34.536</b>	<b>101.863</b>	<b>الاجمالي</b>
<b>92.860</b>	<b>-</b>	<b>-</b>	<b>92.860</b>	<b>القيمة العادلة للضمانات</b>

2006

آلاف الريالات السعودية

اجمالي	الخزينة والاستثمارات الدولية	أفراد	شركات	الأعمار
242.519	-	229.333	13.186	متأخرة السداد لغاية 30 يوم
61.422	-	60.503	919	متأخرة السداد ما بين 30-60 يوماً
49.231	-	25.076	24.155	متأخرة السداد ما بين 60-90 يوماً
353.172	-	314.912	38.260	الاجمالي
25.497	-	-	25.497	القيمة العادلة للضمانات

عند الإثبات الأولى للإستثمارات، يتم تحديد القيمة العادلة للضمانات وفق طرق تقويم تستخدم عموماً بخصوص الموجودات المقابلة. وفي الفترات اللاحقة، تعدل القيمة العادلة بالرجوع إلى الأسعار السائدة في السوق.

(ج) يبين الجدول أدناه إجمالي أرصدة الإستثمارات التي انخفضت قيمتها بصورة فردية، وكذلك القيمة العادلة للضمانات المتعلقة بها والتي تحتفظ بها الشركة كما في 31 ديسمبر:

2007

آلاف الريالات السعودية

اجمالي	الخزينة والاستثمارات الدولية	أفراد	شركات	الأعمار
704.079	-	-	704.079	استثمارات انخفضت قيمتها بشكل فردي
157.125	-	-	157.125	القيمة العادلة للضمانات

2006

آلاف الريالات السعودية

اجمالي	الخزينة والاستثمارات الدولية	أفراد	شركات	الأعمار
408.420	-	-	408.420	استثمارات انخفضت قيمتها بشكل فردي
160.697	-	-	160.697	القيمة العادلة للضمانات

2-6 مخصص الانخفاض في قيمة الاستثمارات

تتلخص حركة مخصص الانخفاض في قيمة الاستثمارات خلال السنة المنتهية في 31 ديسمبر بما يلي:

2007

آلاف الريالات السعودية				
اجمالي	أفراد	خزينة واستثمارات دولية	شركات	
2.731.573	2.293.633	199.167	238.773	الرصيد في بداية السنة
527.015	501.561	-	25.454	مضاف خلال السنة
(98.365)	-	(98.365)	-	مبالغ مستردة مجانية سابقا
284.141	270.735	-	13.406	تحويلات من مخصصات أخرى ( ايضاح 17)
(68.308)	(68.265)	(43)	-	الاستبعادات (ديون مشطوبة)
<b>3.376.056</b>	<b>2.997.664</b>	<b>100.759</b>	<b>277.633</b>	<b>الرصيد في نهاية السنة</b>

2006

آلاف الريالات السعودية				
اجمالي	أفراد	خزينة واستثمارات دولية	شركات	
2.718.314	2.056.125	423.416	238.773	الرصيد في بداية السنة
304.893	304.893	-	-	مضاف خلال السنة
(224.249)	-	(224.249)	-	مبالغ مستردة مجانية سابقا
(67.385)	(67.385)	-	-	الاستبعادات (ديون مشطوبة)
<b>2.731.573</b>	<b>2.293.633</b>	<b>199.167</b>	<b>238.773</b>	<b>الرصيد في نهاية السنة</b>

## 7. صافي الاستثمارات المتنوعة

تتكون صافي الاستثمارات المتنوعة كما في 31 ديسمبر مما يلي:

2006	2007	
بآلاف الريالات السعودية	بآلاف الريالات السعودية	
303.087	439.123	استثمارات في أراضي وعقارات وسيارات وأخرى
40.099	40.150	استثمارات في شركات
<u>125.178</u>	<u>130.387</u>	إستثمارات في صناديق إستثمارية
468.364	609.660	<b>الإجمالي</b>
<u>(37.480)</u>	<u>(37.480)</u>	ناقصاً: المخصص
<u><b>430.884</b></u>	<u><b>572.180</b></u>	<b>صافي الاستثمارات المتنوعة</b>

## 8. صافي حسابات العملاء الجارية المدينة

يتكون صافي حسابات العملاء الجارية المدينة كما في 31 ديسمبر مما يلي:

2006	2007	
بآلاف الريالات السعودية	بآلاف الريالات السعودية	
1.443.967	1.526.609	حسابات العملاء الجارية المدينة (داخل المملكة)
<u>(724.580)</u>	<u>(616.691)</u>	ناقصاً: المخصص (أنظر إيضاح 17)
<u><b>719.387</b></u>	<u><b>909.918</b></u>	<b>صافي حسابات العملاء الجارية المدينة</b>






## 9. صافي الممتلكات والمعدات

يتكون صافي الممتلكات والمعدات كما في 31 ديسمبر مما يلي:

بآلاف الريالات السعودية						
الإجمالي	المعدات والأثاث	تحسينات على مباني مستأجرة	المباني	تحسينات على أرض مستأجرة	الاراضي	
						<b>التكلفة:</b>
3.154.845	1.407.873	139.869	461.935	2.328	1.142.840	في 31 ديسمبر 2006
885.453	380.578	147.779	238.601	-	118.495	الاضافات خلال السنة
(65)	(65)	-	-	-	-	الإستبعادات
4.040.233	1.788.386	287.648	700.536	2.328	1.261.335	في 31 ديسمبر 2007
						<b>الاستهلاك والإطفاء المتراكم:</b>
1.178.294	1.049.958	-	127.161	1.175	-	في 31 ديسمبر 2006
270.902	188.947	67.671	14.223	61	-	الاضافات خلال السنة
(64)	(64)	-	-	-	-	الاستبعادات
1.449.132	1.238.841	67.671	141.384	1.236	-	في 31 ديسمبر 2007
						<b>صافي القيمة الدفترية:</b>
2.591.101	549.545	219.977	559.152	1.092	1.261.335	في 31 ديسمبر 2007
1.976.551	357.915	139.869	334.774	1.153	1.142.840	في 31 ديسمبر 2006

تشتمل المباني على أعمال تحت التنفيذ قدرها 307 مليون ريال سعودي كما في 31 ديسمبر 2007 (2006: 203,5 مليون ريال سعودي). قامت الشركة بنقل ملكية الموجودات التي آلت اليها من شركة الراجحي للصرافة والتجارة (تحت التصفية) فيما عدا بعض الموجودات التي مازال جاري العمل على استكمال نقل ملكيتها والبالغ قيمتها الدفترية حوالي 5.9 مليون ريال سعودي كما في 31 ديسمبر 2007 (2006: 6.1 مليون ريال سعودي).



## 10. صافي الموجودات الأخرى

يتكون صافي الموجودات الأخرى كما في 31 ديسمبر مما يلي:

2006	2007	
بآلاف الريالات السعودية	بآلاف الريالات السعودية	
999.665	1.059.039	إيرادات استثمارات متاجرة مستحقة
103.848	32.835	إيرادات استثمارات مرابحة مستحقة
171.082	78.991	إيرادات استثمارات أخرى مستحقة
338.138	315.053	دفعات مقدمة للغير
258.470	447.028	شيكات تحت التحصيل عملاء
<u>457.571</u>	<u>720.256</u>	أخرى
2.328.774	2.653.202	الإجمالي
<u>(75.028)</u>	<u>(75.028)</u>	ناقصا: المخصص (أنظر إيضاح 17)
<u>2.253.746</u>	<u>2.578.174</u>	صافي موجودات أخرى

## 11. المطلوبات للبنوك

تتكون المطلوبات للبنوك حسب نوعها كما في 31 ديسمبر مما يلي :

2006	2007	
بآلاف الريالات السعودية	بآلاف الريالات السعودية	
1.467.021	2.478.209	حسابات جارية
<u>2.006.225</u>	<u>114.881</u>	استثمارات بنوك لاجل
<u>3.473.246</u>	<u>2.593.090</u>	الإجمالي

كما تتكون المطلوبات للبنوك كما في 31 ديسمبر من أرصدة داخل وخارج المملكة كما يلي :

2006	2007	
بآلاف الريالات السعودية	بآلاف الريالات السعودية	
919.989	142.751	داخل المملكة
<u>2.553.257</u>	<u>2.450.339</u>	خارج المملكة
<u>3.473.246</u>	<u>2.593.090</u>	الإجمالي

## 12. تمويل مرابحة مشترك من بنوك

يمثل حساب تمويل مرابحة مشترك من بنوك، تسهيلات بمبلغ 500 مليون دولار أمريكي (1.875 مليون ريال سعودي) لمدة ثلاث سنوات تم الحصول عليها من مجموعة بنوك خلال عام 2006 م. تستحق عوائد التسهيلات كل ستة أشهر ولمدة ثلاث سنوات. يتم سداد القسط السادس من العوائد مع المبلغ الأصلي المستلم بموجب هذه التسهيلات.

## 13. ودائع العملاء

تتكون ودائع العملاء حسب العملات كما في 31 ديسمبر مما يلي:

2006	2007	
بآلاف الريالات السعودية	بآلاف الريالات السعودية	
71.669.395	87.284.828	ريال سعودي
1.728.585	2.440.339	عملات أجنبية
<u>73.397.980</u>	<u>89.725.167</u>	الإجمالي

كما تتكون ودائع العملاء حسب نوعها كما في 31 ديسمبر مما يلي:

2006	2007	
بآلاف الريالات السعودية	بآلاف الريالات السعودية	
62.309.507	81.210.589	ودائع عملاء جارية
11.088.473	8.514.578	استثمارات عملاء لأجل
<u>73.397.980</u>	<u>89.725.167</u>	الإجمالي

#### 14. المطلوبات الأخرى

تتكون المطلوبات الأخرى كما في 31 ديسمبر مما يلي:


2006	2007	
بآلاف الريالات	بآلاف الريالات	
<u>السعودية</u>	<u>السعودية</u>	
2.062.725	1.988.326	دائنون
375.960	413.663	مخصص مكافأة نهاية الخدمة للموظفين
570	55.449	الأعمال الخيرية (أنظر إيضاح 32)
<u>1.359.345</u>	<u>1.598.706</u>	أخرى (أنظر إيضاح 17)
<u>3.798.600</u>	<u>4.056.144</u>	الإجمالي

#### 15. رأس المال

وافقت الجمعية العمومية غير العادية للشركة في اجتماعها الذي عقد بتاريخ 4 صفر 1427هـ (الموافق 4 مارس 2006 م) على زيادة رأس مال الشركة المصرح به والمصدر والمدفوع بالكامل من قبل مساهمين سعوديين من 4.500 مليون ريال سعودي إلى 6.750 مليون ريال سعودي باصدار سهم مجاني واحد مقابل كل سهمين قائمين، وذلك بتحويل مبلغ 2.250 مليون ريال سعودي من الأرباح المبقاة ليصبح عدد الأسهم المصدرة ما مقداره 135 مليون سهم بقيمة اسمية 50 ريال للسهم الواحد.

وطبقا لقرار هيئة السوق المالية بتاريخ 27 مارس 2006م، تم تجزئة القيمة الاسمية للسهم بواقع خمسة أسهم لكل سهم اعتبارا من 8 أبريل 2006م وبالتالي زاد عدد أسهم الشركة من 135 مليون سهم (متضمنة 45 مليون سهم مجاني بقيمة اسمية قدرها 50 ريال سعودي للسهم) إلى 675 مليون سهم بقيمة اسمية قدرها 10 ريال للسهم كما في 31 ديسمبر 2006 (2005 : 90 مليون سهم بقيمة اسمية 50 ريال للسهم الواحد).

وافقت الجمعية العمومية غير العادية للشركة في اجتماعها الذي عقد بتاريخ 13 صفر 1428هـ (الموافق 3 مارس 2007م) على زيادة رأس مال الشركة من 6.750 مليون ريال سعودي إلى 13.500 مليون ريال سعودي باصدار سهم مجاني واحد مقابل كل سهم قائم، وذلك بتحويل مبلغ 6.750 مليون ريال سعودي من الاحتياطي العام و الأرباح المبقاة.



## 16. الاحتياطي النظامي والعام

يقضي نظام مراقبة البنوك في المملكة العربية السعودية والنظام الأساسي للشركة بتحويل ما لا يقل عن 25% من صافي دخل السنة الى الإحتياطي النظامي. ويجوز للشركة التوقف عن إجراء هذا التحويل عندما يساوي رصيد هذا الاحتياطي رأس المال المدفوع. إن هذا الاحتياطي غير قابل للتوزيع حالياً على المساهمين.

كذلك تقوم الشركة بتجنيب احتياطي عام لمواجهة المخاطر البنكية العامة والزكاة وغيرها.

## 17. مخصص الديون المشكوك في تحصيلها وأخرى

تتلخص حركة مخصص الديون المشكوك في تحصيلها وأخرى خلال السنتين المنتهيتين في 31 ديسمبر بما يلي:

2006	2007	
بآلاف الريالات السعودية	بآلاف الريالات السعودية	
1.669.759	1.646.757	الرصيد في بداية السنة
172.000	14.590	الإضافات
(195.002)	(89.737)	الاستبعادات، صافي
—	(284.141)	تحويلات الي مخصصات الاستثمارات ( ايضاح 6 - 2 )
<u>1.646.757</u>	<u>1.287.469</u>	الرصيد في نهاية السنة

يتضمن مخصص الديون المشكوك في تحصيلها وأخرى كما في 31 ديسمبر 2007 مبلغ 616.691 ألف ريال سعودي (2006: 724.580 ألف ريال سعودي) مطروحاً من حسابات العملاء الجارية المدينة ومبلغ 590.051 ألف ريال سعودي (2006: 841.450 ألف ريال سعودي) تم ادراجه ضمن المطلوبات الأخرى، ومبلغ 75.028 ألف ريال سعودي مطروحاً من الموجودات الأخرى، ومبلغ 5.699 ألف ريال سعودي مطروحاً من مطلوبات من البنوك لعامي 2007 و 2006.

## 18. الإرتباطات والإلتزامات المحتملة

### (أ) الدعاوى القضائية

بتاريخ 31 ديسمبر 2007، هناك عدد من الدعاوى القضائية مقامة ضد الشركة. وتم تكوين مخصصات لقاء بعض هذه الدعاوى بناءً على تقدير المستشارين القانونيين للشركة.

### (ب) الإرتباطات الرأسمالية

بلغت الإرتباطات الرأسمالية كما في 31 ديسمبر 2007 مبلغ 110.2 مليون ريال سعودي (2006: 84 مليون ريال سعودي) تتعلق بعقود تطوير وتحديث الحاسب الآلي.

## ج) التعهدات والإلتزامات المحتملة المتعلقة بالإئتمان

إن الغرض الرئيسي من وراء هذه الأدوات هو ضمان توفير الأموال للعملاء عند طلبها. تتكون التعهدات والإلتزامات المحتملة المتعلقة بالإئتمان بشكل أساسي من خطابات الضمان والاعتمادات المستندية والقبولات والإلتزامات لمنح الإئتمان غير المستخدم. إن خطابات الضمان والإعتمادات المستندية - التي تعتبر ضمانات غير قابلة للنقض من قبل الشركة بالسداد في حالة عدم تمكن العميل من الوفاء بإلتزاماته تجاه الأطراف الأخرى - تحمل نفس مخاطر الإئتمان التي تحملها الإستثمارات.


إن الإعتمادات المستندية - التي تعتبر بمثابة تعهدات خطية من الشركة نيابة عن العميل تسمح للطرف الثالث بسحب الأموال وفق شروط وأحكام خاصة - مضمونة بالبيضاء التي تخصها وبالتالي فإنها تحمل مخاطر أقل. تمثل القبولات تعهدات الشركة لسداد الكمبيالات المسحوبة من قبل العملاء.

أما المتطلبات النقدية بموجب خطابات الضمان والاعتمادات المستندية فإنها تقل كثيراً عن المبلغ الملتزم به لعدم توقع الشركة قيام الطرف الثالث بسحب الأموال بموجب الإتفاقية.

تمثل الإلتزامات لمنح الإئتمان الجزء غير المستخدم من الإئتمان الممنوح على شكل إستثمارات و ضمانات واعتمادات مستندية. وفيما يتعلق بمخاطر الإئتمان المتعلقة بالإلتزامات لمنح الإئتمان غير المستخدمة، فمن المحتمل أن تتعرض الشركة لخسارة بمبلغ يعادل الإلتزامات غير المستخدمة، لكن يتوقع أن يكون مبلغ الخسارة الذي لا يمكن تقديره بشكل معقول أقل كثيراً من إجمالي الإلتزامات غير المستخدمة لأن معظم الإلتزامات لمنح الإئتمان تتطلب من العملاء الحفاظ على معايير إئتمان محددة. إن إجمالي الإلتزامات القائمة لمنح الإئتمان غير المستخدمة لا يمثل بالضرورة المتطلبات النقدية المستقبلية لأن العديد من هذه الإلتزامات يتم إنتهاء مدتها بدون تقديم التمويل المطلوب.

1- فيما يلي الاستحقاقات التعاقدية لقاء التعهدات والإلتزامات المحتملة كما في 31 ديسمبر:

بآلاف الريالات السعودية					2007
الإجمالي	أكثر من 5 سنوات	من سنة الى 5 سنوات	من 3 أشهر الى سنة	أقل من 3 أشهر	
5.435.781	1.101.107	463.580	2.109.661	1.761.433	الاعتمادات المستندية والقبولات
6.458.948	575.559	1.623.056	3.615.353	644.980	خطابات الضمان وإلتزامات غير قابلة للنقض لمنح الإئتمان
6.834.037	122.561	1.974.911	3.971.514	765.051	
<b>18.728.766</b>	<b>1.799.227</b>	<b>4.061.547</b>	<b>9.696.528</b>	<b>3.171.464</b>	<b>الإجمالي</b>



2006

بآلاف الريالات السعودية

أقل من 3 أشهر	من 3 أشهر الى سنة	من سنة الى 5 سنوات	أكثر من 5 سنوات	الإجمالي	
1.127.215	1.477.987	137.985	305	2.743.492	الاعتمادات المستندية والقبولات
217.369	1.400.236	955.541	247.342	2.820.488	خطابات الضمان
1.093.802	2.512.493	1.715.825	15.963	5.338.083	التزامات غير قابلة للنقض لمنح الإئتمان
<b>2.438.386</b>	<b>5.390.716</b>	<b>2.809.351</b>	<b>263.610</b>	<b>10.902.063</b>	<b>الإجمالي</b>

بلغ الجزء غير المستخدم من الإلتزامات غير المؤكدة والتي يمكن إلغاؤها في أي وقت من قبل الشركة، والقائمة كما في 31 ديسمبر 2007 ما مقداره 3.286 مليون ريال سعودي (2006: 709 مليون ريال سعودي).

2- فيما يلي تحليلاً للتعهدات والإلتزامات المحتملة حسب الأطراف الأخرى كما في 31 ديسمبر:

2006	2007	
بآلاف الريالات السعودية	بآلاف الريالات السعودية	
2.677.142	3.212.598	حكومة ومؤسسات شبه حكومية
1.079.191	2.625.226	شركات
6.880.878	11.100.598	بنوك ومؤسسات مالية أخرى
264.852	1.790.344	أخرى
<b>10.902.063</b>	<b>18.728.766</b>	<b>الإجمالي</b>

د) الإلتزامات المتعلقة بعقود الإيجار التشغيلية

فيما يلي تحليلاً بالحد الأدنى لدفعات الإيجار المستقبلية بموجب عقود الإيجار التشغيلية غير القابلة للإلغاء التي قامت بها الشركة كمستأجر:

2006	2007	
بآلاف الريالات السعودية	بآلاف الريالات السعودية	
31.192	47.479	أقل من سنة واحدة
39.702	39.437	من سنة الى 5 سنوات
27.811	27.752	أكثر من 5 سنوات
<b>98.705</b>	<b>114.668</b>	<b>الإجمالي</b>

## 19. صافي دخل الاستثمارات

يتكون صافي دخل الاستثمارات للسنتين المنتهيتين في 31 ديسمبر مما يلي:

2006	2007	
بآلاف الريالات السعودية	بآلاف الريالات السعودية	
		<u>صافي دخل استثمارات مسجلة بالتكلفة المطفأة</u>
1.728.571	2.797.651	متاجرة
5.318.180	5.467.749	بيع بالتقسيط
240.606	194.092	استصناع
<u>359.379</u>	<u>108.089</u>	مراوحة
7.646.736	8.567.581	<u>اجمالي دخل استثمارات مسجلة بالتكلفة المطفأة</u>
(762.589)	(751.593)	عائدات مدفوعة لاستثمارات عملاء لأجل
<u>(69.591)</u>	<u>(109.711)</u>	عائدات مدفوعة لتمويل مراوحة من بنوك
<u>6.814.556</u>	<u>7.706.277</u>	<u>صافي دخل استثمارات مسجلة بالتكلفة المطفأة</u>
		<u>دخل استثمارات مدرجة قيمتها العادلة من خلال قائمة الدخل</u>
11.530	15.535	متنوعة
<u>11.530</u>	<u>15.535</u>	<u>اجمالي دخل استثمارات مدرجة قيمتها العادلة</u> <u>من خلال قائمة الدخل</u>
<u>6.826.086</u>	<u>7.721.812</u>	<u>صافي دخل الاستثمارات</u>

Handwritten signature and stamp, likely representing the approval of the financial data.



## 20. صافي أتعاب الخدمات المصرفية

فيما يلي تحليلاً لصافي اتعاب الخدمات المصرفية للسنتين المنتهيتين في 31 ديسمبر:

2006 بآلاف الريالات السعودية	2007 بآلاف الريالات السعودية	دخل الأتعاب
1.510.666	498.892	إيرادات خدمات الأسهم
150.077	164.375	إيرادات أنظمة خدمة المدفوعات
132.437	167.065	إيرادات الحوالات
93.351	107.934	إيرادات البطاقات الائتمانية
249.635	448.214	أخرى
<u>2.136.166</u>	<u>1.386.480</u>	أجمالي دخل الأتعاب
		مصاريف الأتعاب
(349.450)	(128.079)	مصاريف خدمات الاسهم
<u>(223.397)</u>	<u>(277.776)</u>	مصاريف أنظمة خدمة المدفوعات
<u>(572.847)</u>	<u>(405.855)</u>	أجمالي مصاريف الأتعاب
<u>1.563.319</u>	<u>980.625</u>	صافي دخل الأتعاب

## 21. دخل العمليات الأخرى

فيما يلي تحليل لدخل العمليات الأخرى للسنتين المنتهيتين في 31 ديسمبر:

2006 بآلاف الريالات السعودية	2007 بآلاف الريالات السعودية	الاجمالي
2.922	8.882	ربح بيع استثمارات متنوعة (سيارات)
139.059	-	ربح بيع مبنى
<u>473.708</u>	<u>67.656</u>	صافي إيرادات أخرى
<u>615.689</u>	<u>76.538</u>	

## 22. ربح السهم

يتم احتساب ربح السهم على أساس صافي دخل السنة مقسوماً على المتوسط المرجح لعدد الأسهم المصدرة خلال السنة. هذا وقد تم تعديل ربح السهم للسنة المنتهية في 31 ديسمبر 2006، وذلك لظهور أثر إصدار الأسهم المجانية (ايضاح 15) طبقاً لمعيار المحاسبة الدولي رقم 33 المتعلق ب "ربح السهم".

## 23. إجمالي الأرباح المقترح توزيعها والمدفوعة والزكاة الشرعية

قامت الشركة بتوزيع أرباح على المساهمين عن النصف الأول من عام 2007 م بمبلغ صافي قدره 2.025.000 ألف ريال سعودي بعد حسم الزكاة على المساهمين وذلك بواقع 1.50 ريال سعودي للسهم الواحد . كما بلغ إجمالي الأرباح المقترح توزيعها عن النصف الثاني من العام 2007 مبلغ 1.223.917 ألف ريال سعودي (2006: 998.021 ألف ريال سعودي)، وتم حسم مبلغ 548.917 ألف ريال سعودي (2006: 323.021 ألف ريال سعودي) على حساب الزكاة من إجمالي الأرباح المقترح توزيعها ليبقى صافي ربح السهم الموزع للمساهمين 2 ريال سعودي عن عام 2007 (2006: واحد ريال سعودي).

قامت مصلحة الزكاة والدخل بإصدار ربوط زكوية للأعوام حتى 2001 واعتضت الشركة عليها، هذا وتم تسوية الوضع الزكوي للسنوات حتى 1990 بشكل نهائي. كما أصدرت اللجنة الاستثنائية الضريبية قرارات تسوية نهائية بخصوص الزكاة المستحقة عن الأعوام من 1991 حتى 1998 حيث كانت أغلبها لصالح الشركة، مما نتج عن ذلك عكس مخصصات الزكاة الفائضة وقيدتها كإيرادات في قائمة الدخل الموحدة.

هذا وتعتقد إدارة الشركة أنه تم تكوين مخصصات كافية لفروقات الزكاة، إن وجدت، عن الأعوام السابقة حتى 31 ديسمبر 2000. كما أن الشركة لم تستلم من مصلحة الزكاة والدخل أي ربوط بعد العام 2001.

إعتباراً من 1 يناير 2001، تم تغيير السياسة المحاسبية للزكاة بحيث تعتبر التزاماً على المساهمين بدلاً من مصروف يحمل على قائمة الدخل الموحدة. وفي حالة وجود أي فروقات بين احتساب الشركة وربط مصلحة الزكاة والدخل فسوف يتم قيدها على الاحتياطي العام.

## 24. النقد وما في حكمه

يتكون النقد وما في حكمه المدرج في قائمة التدفقات النقدية الموحدة كما في 31 ديسمبر مما يلي:

2006	2007	
بآلاف الريالات	بآلاف الريالات	
السعودية	السعودية	
4.844.636	3.486.046	نقد ومعادن ثمينة
1.451.970	790.645	مطلوبات من البنوك (حسابات جارية)
3.289	2.576.577	أرصدة لدى مؤسسة النقد العربي السعودي (حسابات جارية)
<u>6.299.895</u>	<u>6.853.268</u>	الإجمالي

## 25. قطاعات الشركة:

لأغراض إدارية تتكون الشركة من أربعة قطاعات مصرفية رئيسية وهي:

**قطاع الأفراد (التجزئة)** : يشمل ودائع العملاء الخاصة بالأفراد والتسهيلات الائتمانية والحسابات الجارية المدينة (المكشوفة) والأتعاب من الخدمات البنكية والحوالات.

**قطاع الشركات** : يشمل ودائع العملاء الخاصة بالشركات وكبار العملاء والتسهيلات الائتمانية والحسابات الجارية المدينة (المكشوفة).

**قطاع الخزينة والمؤسسات المالية** : يشمل خدمات الخزينة والمؤسسات المالية ومحفظة المتاجرة الخارجية.

**قطاع الاستثمار** : يشمل استثمارات الأفراد والشركات في الصناديق الاستثمارية وخدمات المتاجرة في الأسهم المحلية والعالمية والمحافظ الاستثمارية.

تتم المعاملات بين القطاعات المختلفة أعلاه وفقاً للأحكام والشروط التجارية الاعتيادية. لا يوجد هناك إيرادات أو مصاريف جوهرية بين تلك القطاعات. تمثل الموجودات والمطلوبات للقطاعات المختلفة الموجودات والمطلوبات التشغيلية وهي أيضاً تمثل غالبية موجودات ومطلوبات الشركة.

تمارس الشركة نشاطها بشكل رئيسي في المملكة العربية السعودية ولها ست شركات تابعة منها خمس شركات مسجلة خارج المملكة كما في 31 ديسمبر 2007 (أنظر إيضاح 2- ج).

إن إجمالي الموجودات والمطلوبات والتعهدات والالتزامات المحتملة ونتائج أعمال هذه الشركات لا تعتبر جوهرية بالنسبة للقوائم المالية الموحدة للشركة ككل.

أ - فيما يلي تحليلاً بإجمالي موجودات ومطلوبات الشركة و إجمالي دخل ومصاريف العمليات وصافي الدخل للسنتين المنتهيتين في 31 ديسمبر لكل قطاع من قطاعات الشركة.

**2007**

بآلاف الريالات السعودية

الإجمالي	قطاع الاستثمار	قطاع الخزينة والمؤسسات المالية		قطاع الأفراد (التجزئة)	
		قطاع الشركات	قطاع الخزينة والمؤسسات المالية		
124.886.482	-	31.648.815	30.782.506	62.455.161	إجمالي الموجودات
101.280.370	-	5.238.509	18.049.901	77.991.960	إجمالي المطلوبات
9.321.096	442.033	1.560.573	1.210.464	6.108.026	إجمالي دخل العمليات
(2.871.439)	(165.418)	(164.659)	(169.215)	(2.372.147)	إجمالي مصاريف العمليات
6.449.657	276.615	1.395.914	1.041.249	3.735.879	صافي الدخل

2006

## بآلاف الريالات السعودية

الاجمالي	قطاع الاستثمار	قطاع الخزينة والمؤسسات المالية	قطاع الشركات	قطاع الأفراد (التجزئة)	
105.208.744	-	28.206.807	18.244.150	58.757.787	اجمالي الموجودات
85.029.268	-	8.725.252	17.601.463	58.702.553	اجمالي المطلوبات
9.509.898	1.261.825	884.536	1.120.525	6.243.012	اجمالي دخل العمليات
(2.208.007)	(147.405)	76.188	(120.688)	(2.016.102)	اجمالي مصاريف العمليات
7.301.891	1.114.420	960.724	999.837	4.226.910	صافي الدخل

ب - فيما يلي تحليلا لمخاطر الائتمان التي تتعرض لها الشركة لكل قطاع من القطاعات أعلاه كما في 31 ديسمبر:

2007

## بآلاف الريالات السعودية

الاجمالي	قطاع الاستثمار	قطاع الخزينة والمؤسسات المالية	قطاع الشركات	قطاع الأفراد (التجزئة)	
106.576.008	-	20.271.008	30.857.000	55.448.000	الموجودات المدرجة في قائمة المركز المالي الموحدة
11.894.729	-	6.060.770	4.052.977	1.780.982	التعهدات والالتزامات المحتملة

2006

## بآلاف الريالات السعودية

الاجمالي	قطاع الاستثمار	قطاع الخزينة والمؤسسات المالية	قطاع الشركات	قطاع الأفراد (التجزئة)	
91.734.545	-	21.948.540	17.638.130	52.147.875	الموجودات المدرجة في قائمة المركز المالي الموحدة
5.563.980	-	2.735.606	2.577.238	251.136	التعهدات والالتزامات المحتملة

إن مخاطر الائتمان تتضمن القيمة الدفترية لمكونات قائمة المركز المالي الموحدة ما عدا النقد والمعادن الثمينة والأرصدة لدى مؤسسة النقد العربي السعودي والممتلكات المستثمرة والممتلكات و المعدات والموجودات الأخرى..

تتعرض نشاطات الشركة للعديد من المخاطر المالية، وأن هذه النشاطات تتطلب تحليل وتقويم وقبول وإدارة نوع واحد أو أكثر من المخاطر. إن الاضطلاع بالمخاطر يعتبر أمر جوهري بالنسبة للعمل المصرفي وأن هذه المخاطر هي نتيجة حتمية للمشاركة في أسواق المال. عليه، لذا فإن هدف الشركة هو تحقيق توازن ملائم بين المخاطر والعوائد وتقليل الآثار السلبية المحتملة على الأداء المالي للشركة.

يتم تصميم السياسات والإجراءات والأنظمة المتعلقة بإدارة المخاطر بالشركة لتحديد وتحليل هذه المخاطر ووضع الإجراءات الرقابية الملائمة للتقليل من تلك المخاطر. وتقوم الشركة بمراجعة السياسات والأنظمة المتعلقة بإدارة المخاطر بصورة مستمرة لمقابلة التغييرات في الأسواق والمنتجات وإتباع أفضل الممارسات.

تقوم مجموعة إدارة الائتمان والمخاطر بالشركة بإدارة المخاطر طبقاً للسياسات المعتمدة من مجلس الإدارة. تقوم هذه المجموعة بتحديد وتقويم المخاطر المالية بالتعاون مع الوحدات العاملة بالشركة. ومن أهم المخاطر التي تم تحديدها من قبل الشركة هي مخاطر الائتمان، و مخاطر العمليات، ومخاطر السيولة ومخاطر السوق والتي تشتمل بدورها على مخاطر العملات، ومخاطر معدلات الربحية، ومخاطر الأسعار الأخرى.

## 26- 1 مخاطر الائتمان

تعتبر مخاطر الائتمان من أكثر المخاطر أهمية على الشركة. تتعرض الشركة لمخاطر الائتمان التي تمثل عدم مقدرة الطرف الأخر لعملية مالية على الوفاء بالتزاماته. مما يؤدي إلى تكبد الشركة لخسارة مالية. تنشأ مخاطر الائتمان بصورة أساسية عن الإستثمارات، والنقدية، والودائع لدى البنوك الأخرى. كما تتواجد مخاطر الائتمان في بعض الأدوات المالية خارج قائمة المركز المالي بما في ذلك الضمانات، والإعتمادات المستندية والقبولات، والإلتزامات لمنح الائتمان. تتم متابعة ومراقبة مخاطر الائتمان من قبل مجموعة إدارة الائتمان والمخاطر التي تقوم بوضع معايير بشأن الأنشطة الإستثمارية للشركة.

## أ- قياس مخاطر الائتمان

### الإستثمارات

يوجد لدى الشركة عدد من المنتجات المالية المتوافقة مع أحكام الشريعة الإسلامية وذلك لتلبية متطلبات العملاء. تصنف هذه المنتجات كإستثمارات في قائمة المركز المالي الموحدة للشركة. وعند قياس مستوى مخاطر الائتمان الخاصة بالإستثمارات مع طرف آخر، تقوم الشركة بدراسة الملاءة الائتمانية الكلية للعميل بإتباع منهجية ملائمة بشأن المخاطر. بالنسبة لعملاء الشركات، تقوم الشركة باستخدام طريقة تصنيف للمخاطر التي تتألف من عشرة درجات تعتمد على عوامل نوعية وكمية، سبعة منها تتعلق بالإستثمارات العاملة، مع وجود مؤشر ضمان يتم تحديده على أساس نسبة التغطية. إن الهدف من عملية تصنيف المخاطر هو إبلاغ الجهات المختصة باعتماد الائتمان حتى مجلس الادارة بالمخاطر الملازمة للموجودات المالية المقترحة والمساعدة في تحديد الأسعار المناسبة.

وهذا من شأنه أن يمكن الشركة من كشف نقاط الضعف في جودة المحفظة وإجراء التعديلات الملائمة على مخصصات مخاطر الائتمان في حالة انخفاض مستوى جودة الائتمان، واحتمال وقوع خسائر.

تقوم الشركة بتقويم أرصدة عملاء الشركات المتأخرة السداد لتجنب المخصصات الملائمة للإستثمارات. أما بالنسبة لمحفظه الاستثمارات الخاصة بعملاء الشركات المتبقية ، فتقوم الشركة باستخدام معدل خسارة معين لتحديد مخصص بشكل شمولي ملائم. يتم تحديد معدل الخسارة على أساس الخبرة السابقة في مجال خسائر الإئتمان.

بالنسبة لعملاء قطاع الأفراد ، تحدد مخاطر الإئتمان باستخدام برنامج ائتمان تفصيلية وفق معايير محددة. ولمراقبة مخاطر الإئتمان المتعلقة بمحفظه قطاع الأفراد، تقوم الشركة بوضع إرشادات لكل منتج، وتوفر هذه الإرشادات عوامل نوعية وكمية مختلفة بشأن تقويم وقبول ومراقبة مخاطر الإئتمان.

#### ب- الإجراءات المتعلقة بوضع حدود لمخاطر الائتمان وسياسات التقليل منها

إن مسؤولية إدارة مخاطر الائتمان هي مسؤولية الشركة ككل. ويتم استخدام إدارة المخاطر الفعالة في العمليات اليومية وعند صنع القرار، ووضع الإستراتيجيات، وبالتالي فإن فهم وإدارة مخاطر الإئتمان هي من مسؤولية كل قطاع من قطاعات الأعمال بالشركة.

ولضمان الموضوعية، والمسئولية، وتعزيزاً للمشاركة، تقوم وحدات الأعمال التالية بالشركة بالمساعدة في عملية مراقبة الإئتمان:

- وحدة الضمان

- وحدة إدارة ومتابعة ومراقبة الإئتمان

- وحدة معالجة الديون

- وحدة سياسة الإئتمان

- وحدة إئتمان الأفراد

تتم عملية إدارة ومراقبة مخاطر الإئتمان المتعلقة بهذه الإستثمارات، بوضع حدود معتمدة للإئتمان. تقوم الشركة بإدارة تلك الحدود ومراقبة تركيزات مخاطر الإئتمان عند تحديدها وخاصة تلك المتعلقة بالأفراد والمجموعات من العملاء، والصناعات والدول.

ينتج التركيز في مخاطر الإئتمان عند وجود عدد من العملاء يعملون في نشاطات مماثلة في نفس المنطقة الجغرافية أو أن يكون للنشاطات التي يعملون بها نفس الخصائص الإقتصادية التي ستؤثر على مقدرتهم على الوفاء بالتزاماتهم التعاقدية عند حدوث التغيرات في الظروف الإقتصادية أو السياسية أو الظروف الأخرى. إن التركيز في مخاطر الإئتمان يعني مدى تأثير إدارة الشركة تجاه التطورات التي تؤثر على قطاع صناعي أو منطقة جغرافية معينة.

تقوم الشركة بإدارة مخاطر الائتمان من خلال تنويع استثماراتها وذلك بتجنب التركيز في المخاطر الخاصة بإفراد أو مجموعة من العملاء في أماكن جغرافية أو قطاعات اقتصادية معينة.

تقوم الشركة بإدارة مخاطر الائتمان وذلك بوضع حدود لمستوى المخاطر المقبولة الخاصة بالأفراد أو المجموعات، والقطاعات الجغرافية و الإقتصادية. يتم مراقبة هذه المخاطر بانتظام، ويتم مراجعتها مرة واحدة أو أكثر بالسنة، عند الضرورة. تعتمد الحدود المتعلقة بمستوى مخاطر الإئتمان حسب المنتج والقطاع الإقتصادي والبلد مرة واحدة على الأقل في السنة من قبل اللجنة التنفيذية.

كما تدار مخاطر الإئتمان من خلال التحليل المنتظم لمقدرة العملاء والعملاء المحتملين على الوفاء بتعهداتهم التعاقدية وسداد التزاماتهم المالية، وتعديل الحدود المالية، حسبما هو ملائم.

فيما يلي بياناً ببعض الإجراءات الرقابية الأخرى المحددة لتقليل مخاطر الإئتمان:

#### ب-1) الضمانات

تقوم الشركة بإتباع التعليمات المتعلقة بمستوى وجودة أنواع محددة من الضمانات. تشمل الضمانات الرئيسية على:

- رهونات على العقارات السكنية والتجارية
- النقدية والأسهم والموجودات العامة الخاصة بالعميل.
- الأسهم بالنسبة لصفقات المرابحة

#### ب-2) التعهدات والالتزامات المتعلقة بالإئتمان

إن الغرض الرئيسي من هذه الأدوات هو ضمان توفير الأموال للعملاء عند طلبها. إن الضمانات والإعتمادات المستندية تحمل نفس مخاطر الائتمان التي تحملها المنتجات المصرفية التقليدية.

إن الإعتمادات المستندية - التي تعتبر بمثابة تعهدات خطية من الشركة، نيابة عن العميل، تسمح للطرف الآخر بصرف مبالغ محددة على حساب الشركة وفق شروط وأحكام خاصة - مضمونة بالبضاعة التي تخصها، وبالتالي يمكن تجنب جزء من المخاطر.

تمثل الإلتزامات لمنح الإئتمان الجزء غير المستخدم من الموافقات المعتمدة لمنح الإئتمان على شكل منتجات استثمارية إضافية، و ضمانات، وإعتمادات مستندية. وفيما يتعلق بمخاطر الإئتمان المتعلقة بالإلتزامات لمنح الائتمان، فمن المحتمل أن تتعرض الشركة لخسارة بمبلغ يعادل إجمالي الإلتزامات غير المستخدمة، ولكن، فإن مبلغ الخسارة المحتملة هو أقل من إجمالي الإلتزامات غير المستخدمة لأن معظم الإلتزامات لمنح الإئتمان تتطلب من العملاء الحفاظ على معايير إئتمان محددة.

#### ج- السياسات المتعلقة بالانخفاض في القيمة والمخصصات

لأغراض إعداد التقارير المالية، يتم فقط إثبات مخصصات الانخفاض في القيمة لقاء الخسائر المتكبدة بتاريخ قائمة المركز المالي وذلك عند وجود دليل موضوعي على حدوث مثل هذا الانخفاض، وبناءً على تقدير الإدارة. ونظراً لإتباع طرق مختلفة بشأن تكوين المخصصات، فإن خسائر الإئتمان المتكبدة التي يجنب لها مخصص في القوائم المالية عادة ما تكون أعلى من المبلغ المحدد طبقاً للأنظمة المصرفية الموضوعة من قبل الجهات الرقابية.

تقوم الإدارة بالتأكد من وجود دليل موضوعي على حدوث انخفاض في القيمة طبقاً لمعيار المحاسبة الدولي رقم 39 وفق الأسس التالية الموضوعة من قبل الشركة:

- التأخر عن سداد أصل المبلغ أو الربح المتعاقد عليه
- الصعوبات التي يواجهها العميل بشأن توفير التدفقات النقدية
- عدم الإلتزام بشروط أو تعهدات السداد
- البدء باتخاذ إجراءات التصفية ضد العميل
- تدهور الوضع التنافسي للعميل

انخفاض قيمة الضمان

تنص السياسة المتبعة من قبل الشركة بان يتم مراجعة وضع كل عميل مرة واحدة على الأقل في السنة أو أكثر وذلك عندما تقتضي الظروف ذلك. تحدد مخصصات الإنخفاض في القيمة بشأن الحسابات التي تم تقويمها بصورة فردية وذلك بتقويم الخسائر المتكبدة بتاريخ قائمة المركز المالي على أساس كل حالة على حدة أو وفق تقدير الإدارة.

يشتمل التقويم في العادة الضمانات المقتناة (بما في ذلك إعادة تأكيد تعزيز الضمان) والمقبوضات المتوقعة لذلك الحساب الفردي.

تجنب مخصصات الإنخفاض التي يتم تقويمها على أساس شمولي بشأن ما يلي:

- محافظ الموجودات المتجانسة المتعلقة بالمحفظة الإستثمارية للأفراد التي يكون كل عنصر فيها لوحده غير هام.
- ولقاء المحفظة الإستثمارية للشركات في حالة تكبد خسائر لم يتم تحديدها، باستخدام الخبرات السابقة، والتقدير، والطرق الإحصائية.

يوضح الجدول أدناه الحد الأقصى لمخاطر الإئتمان بتاريخ إعداد القوائم المالية الموحدة دون الأخذ بالإعتبار الضمانات أو تعزيزات الإئتمان الأخرى وتشتمل على الأدوات المالية خارج قائمة المركز المالي المتعلقة بمخاطر الإئتمان

2006	2007	
بآلاف الريالات	بآلاف الريالات	
السعودية	السعودية	
		<b>البنود داخل قائمة المركز المالي:</b>
1.451.970	790.645	مطلوبات من البنوك
		<b>صافي الاستثمارات :</b>
17.034.276	28.096.647	شركات
51.829.487	57.344.355	أفراد
20.268.541	18.862.263	خزينة و استثمارات دولية
719.387	909.918	صافي حسابات عملاء جارية مدينة
<u>2.253.746</u>	<u>2.578.174</u>	صافي موجودات أخرى
<b>93.557.407</b>	<b>108.582.002</b>	<b>اجمالي البنود داخل قائمة المركز المالي</b>
		<b>البنود خارج قائمة المركز المالي :</b>
2.743.492	5.435.781	الاعتمادات المستندية والقبولات
2.820.488	6.458.948	خطابات الضمان
<u>5.338.083</u>	<u>6.834.037</u>	التزامات غير قابلة للنقض لمنح الائتمان
<b>10.902.063</b>	<b>18.728.766</b>	<b>اجمالي البنود خارج قائمة المركز المالي</b>
<b>104.459.470</b>	<b>127.310.768</b>	<b>الحد الأقصى لمخاطر الائتمان</b>



يمثل الجدول أعلاه أسوأ وضع افتراضي لمخاطر الائتمان التي كان من الممكن أن تتعرض لها الشركة كما في 31 ديسمبر 2007 و 2006 دون الأخذ بعين الاعتبار أية ضمانات أو تعزيزات إئتمان أخرى متعلقة بها. وفيما يتعلق بالموجودات داخل قائمة المركز المالي، تم تحديد المخاطر أعلاه على أساس صافي القيمة الدفترية المسجلة في قائمة المركز المالي الموحدة.

## 2-26 مخاطر السيولة

تمثل مخاطر السيولة عدم مقدرة الشركة على الوفاء بالتعهدات المتعلقة بالتزاماتها المالية عند استحقاقها وعدم القدرة على الحصول على أموال بدلاً عن المسحوب منها وبالتالي عدم مقدرة الشركة على سداد المودعين والجهات المقترضة والوفاء بالتزاماتها المتعلقة بالاستثمارات. تحدث مخاطر السيولة عند وجود عدم استقرار في السوق وانخفاض مستوى التصنيف الائتماني مما يؤدي إلى عدم توفر بعض مصادر التمويل. إن تنوع مصادر التمويل المتاحة للشركة يساعد على تقليل هذه المخاطر. تدار موجودات الشركة بعد الأخذ بالإعتبار سيولتها والحفاظ على رصيد ملائم من النقدية وشبه النقدية .

## عملية إدارة مخاطر السيولة

تشتمل عملية إدارة السيولة بالشركة الخاضعة لمراقبة لجنة الموجودات والمطلوبات على ما يلي:-

- التمويل اليومي ويدار من قبل الخزينة لضمان الوفاء بالتزامات، ويشمل ذلك تغذية الأموال عند استحقاقها أو استثمارها.
- مراقبة مؤشرات السيولة لبنود قائمة المركز المالي لمواجهة المتطلبات الداخلية والنظامية.
- إدارة التركزات وملخص استحقاق الديون .
- تنويع مصادر التمويل.
- إدارة السيولة من قبل لجنة الموجودات والمطلوبات، ومقابلة الموجودات مع المطلوبات.

تتم المراقبة والإفصاح بتحليل التدفقات النقدية للاستحقاقات التعاقدية وغير التعاقدية. يتم قياس صافي التدفقات النقدية، وضمان بقاءها ضمن الحدود المقبولة. كما تقوم إدارة الخزينة، ولجنة الموجودات والمطلوبات بالشركة بمراقبة مستوى ونوع التسهيلات غير المستخدمة، واستخدام تسهيلات السحب على المكشوف وأثر الالتزامات المحتملة على وضع السيولة بالشركة مثل الضمانات والإعتمادات المستندية.

يبين الجدول أدناه ملخصاً بالاستحقاقات التعاقدية للموجودات والمطلوبات على أساس الفترة المتبقية بتاريخ قائمة المركز المالي الموحدة حتى تاريخ الإستحقاق. تم الافتراض بأن كافة ودائع العملاء ستكون تحت الطلب دون الأخذ بعين الإعتبار سلوك العملاء ومعدلات الاحتفاظ بالودائع.

تقوم الإدارة بمراقبة الاستحقاقات التعاقدية لضمان توفر السيولة الكافية. تشتمل الموجودات المتاحة للوفاء بكافة الإلتزامات و تغطية الإلتزامات القائمة على النقدية والمعادن الثمينة والأرصدة لدى مؤسسة النقد العربي السعودي، والمطلوبات من البنوك، والاستثمارات، وطبقاً لنظام مراقبة البنوك والتعليمات الصادرة عن مؤسسة النقد العربي السعودي، تحتفظ الشركة لدى المؤسسة بوديعة نظامية لا تقل عن 9% (2006م لا تقل عن 7%) من إجمالي ودائع العملاء و 2% من إجمالي حسابات العملاء الأخرى. إضافة للوديعة النظامية، تحتفظ الشركة باحتياطي سيولة لا يقل عن 20% من التزامات الشركة تجاه الودائع، ويتكون هذا الاحتياطي من النقد أو الذهب أو الموجودات التي يمكن تحويلها إلى نقد خلال فترة لا تزيد عن ثلاثين يوماً. كما يمكن للشركة الحصول على مبالغ إضافية من خلال ترتيبات استثمارية خاصة مع مؤسسة

النقد العربي السعودي تتضمن عمليات بيوع آجلة.

فيما يلي تحليلاً للإستحقاقات التعاقدية للموجودات والمطلوبات وحقوق المساهمين على أساس التدفقات النقدية المخصومة كما في 31 ديسمبر:

2007

بالآلاف الريالات السعودية						
الإجمالي	بدون تاريخ إستحقاق محدد	أكثر من 5 سنوات	من سنة الى 5 سنوات	من 3 شهر الى سنة	أقل من 3 أشهر	
6.853.268	-	-	-	-	6.853.268	<b>الموجودات:</b>
						النقد وما في حكمه
						وديعة نظامية لدى مؤسسة النقد العربي السعودي
7.078.576	7.078.576	-	-	-	-	<b>صافي الاستثمارات:</b>
42.605.089	-	9.788.089	10.747.000	12.989.000	9.081.000	متاجرة
55.989.774	-	3.572.774	39.483.000	8.951.000	3.983.000	بيع بالتقسيط
1.630.014	-	2.014	1.213.000	304.000	111.000	استصناع
4.078.388	-	2.130.388	734.000	106.000	1.108.000	مرايحة
572.180	572.180	-	-	-	-	متنوعة
909.918	-	-	-	15.458	894.460	صافي حسابات العملاء الجارية
2.591.101	2.591.101	-	-	-	-	صافي الممتلكات والمعدات
2.578.174	2.578.174	-	-	-	-	صافي موجودات أخرى
<b>124.886.482</b>	<b>12.820.031</b>	<b>15.493.265</b>	<b>52.177.000</b>	<b>22.365.458</b>	<b>22.030.728</b>	<b>الإجمالي</b>
						<b>المطلوبات وحقوق المساهمين</b>
2.593.090	-	-	-	-	2.593.090	مطلوبات للبنوك
1.875.000	-	-	1.875.000	-	-	تمويل مرايحة مشترك من بنوك ودائع العملاء
89.725.167	-	137.167	409.000	6.866.000	82.313.000	حسابات عملاء أخرى
3.030.969	-	-	-	-	3.030.969	مطلوبات أخرى
4.056.144	4.056.144	-	-	-	-	حقوق المساهمين
23.606.112	23.606.112	-	-	-	-	
<b>124.886.482</b>	<b>27.662.256</b>	<b>137.167</b>	<b>2.284.000</b>	<b>6.866.000</b>	<b>87.937.059</b>	<b>الإجمالي</b>

## بآلاف الريالات السعودية

الإجمالي	بدون تاريخ إستحقاق محدد	أكثر من 5 سنوات	من سنة الى 5 سنوات	من 3 شهر الى سنة	أقل من 3 أشهر
6.299.895	-	-	-	-	6.299.895
4.395.977	4.395.977	-	-	-	-
34.171.306	-	264.485	2.974.614	16.532.145	14.400.062
51.556.292	-	11.782.354	29.568.092	7.568.531	2.637.315
2.164.153	-	-	1.547.153	343.000	274.000
1.240.553	-	-	84.553	459.000	697.000
430.884	430.884	-	-	-	-
719.387	-	-	57.709	64.069	597.609
1.976.551	1.976.551	-	-	-	-
2.253.746	2.253.746	-	-	-	-
<b>105.208.744</b>	<b>9.057.158</b>	<b>12.046.839</b>	<b>34.232.121</b>	<b>24.966.745</b>	<b>24.905.881</b>
3.473.246	-	-	-	-	3.473.246
1.875.000	-	-	1.875.000	-	-
73.397.980	-	-	-	-	73.397.980
2.484.442	-	-	-	-	2.484.442
3.798.600	3.798.600	-	-	-	-
20.179.476	20.179.476	-	-	-	-
<b>105.208.744</b>	<b>23.978.076</b>	<b>-</b>	<b>1.875.000</b>	<b>-</b>	<b>79.355.668</b>

## الموجودات:

النقد وما في حكمه  
وديعة نظامية لدى مؤسسة  
النقد العربي السعودي

## صافي الاستثمارات:

متاجرة

بيع بالتقسيط

استصناع

مرايحة

متنوعة

صافي حسابات العملاء

الجارية المدينة

صافي الممتلكات والمعدات

صافي موجودات أخرى

## الإجمالي

## المطلوبات وحقوق المساهمين

مطلوبات للبنوك

تمويل مرايحة مشترك من بنوك

ودائع العملاء

حسابات عملاء أخرى

مطلوبات أخرى

حقوق المساهمين

## الإجمالي

فيما يلي تحليلًا للإستحقاقات التعاقدية للمطلوبات المالية على أساس التدفقات النقدية غير المخصصة كما في 31 ديسمبر:

**2007**

بآلاف الريالات السعودية						
الإجمالي	بدون تاريخ إستحقاق محدد	أكثر من 5 سنوات	من سنة 5 الى سنوات	من 3 شهر الى سنة	أقل من 3 أشهر	
2.478.209	-	-	-	-	2.478.209	مطلوبات للبنوك
116.041	-	-	-	116.041	-	استثمار مباشر (بنوك)
2.037.081	-	-	1.929.126	107.955	-	تمويل مرابحة مشترك من بنوك
8.697.024	-	-	-	4.431.977	4.265.047	استثمار مباشر (عملاء)
81.210.589	-	-	-	-	81.210.589	ودائع العملاء
3.030.969	-	-	-	-	3.030.969	حسابا عملاء أخرى
4.056.144	4.056.144	-	-	-	-	مطلوبات أخرى
<b>101.626.057</b>	<b>4.056.144</b>	-	<b>1.929.126</b>	<b>4.655.973</b>	<b>90.984.814</b>	<b>الإجمالي</b>

**2006**

بآلاف الريالات السعودية						
الإجمالي	بدون تاريخ إستحقاق محدد	أكثر من 5 سنوات	من سنة 5 الى سنوات	من 3 شهر الى سنة	أقل من 3 أشهر	
1.467.021	-	-	-	-	1.467.021	مطلوبات للبنوك
2.028.564	-	-	-	-	2.028.564	استثمار مباشر (بنوك)
2.145.630	-	-	2.037.081	108.549	-	تمويل مرابحة مشترك من بنوك
11.367.320	-	-	-	-	11.367.320	استثمار مباشر (عملاء)
62.309.507	-	-	-	-	62.309.507	ودائع العملاء
2.484.442	-	-	-	-	2.484.442	حسابا عملاء أخرى
3.798.600	3.798.600	-	-	-	-	مطلوبات أخرى
<b>85.601.084</b>	<b>3.798.600</b>	-	<b>2.037.081</b>	<b>108.549</b>	<b>79.656.854</b>	<b>الإجمالي</b>

### 26-3 مخاطر السوق


تتعرض الشركة لمخاطر السوق والتي تمثل مخاطر تذبذب القيمة العادلة للتدفقات النقدية لأداة مالية ما نتيجة للتغيرات في الأسعار السائدة في السوق. تنشأ مخاطر السوق عن منتجات لها معدلات ربحية ومنتجات بالعملاء الأجنبية والصناديق الإستثمارية والتي تتعرض جميعها لتغيرات عامة وخاصة في السوق وللتغيرات في مستوى تقلبات المعدلات والأسعار السائدة في السوق مثل معدلات الربحية، وأسعار الصرف الأجنبي، والأسعار المتداولة في السوق.

يتم مراقبة مخاطر السوق من قبل الإدارة المالية، ويتم إبلاغ لجنة الموجودات والمطلوبات بها شهرياً والتي تقوم ببحث هذه المخاطر والتأكد من مدى ملاءمة مستوياتها .

#### أ- مخاطر العملات الأجنبية

تتعرض الشركة لمخاطر آثار التقلبات في أسعار الصرف السائدة في السوق على مركزها المالي ونتائج أعمالها وتدفقاتها النقدية، تقوم إدارة الشركة بوضع حدود لمستوى مركز العملة المقبول لكل عملة وبشكل إجمالي لمراكز العملات، ليلاً وخلال اليوم، ويتم مراقبة تلك المراكز يومياً.

يبين الجدول أدناه ملخصاً لمخاطر أسعار العملات الأجنبية كما في 31 ديسمبر 2007 و 2006، وتركيزات مخاطر العملات. كما تشتمل على تحليل للأدوات المالية المسجلة بالقيمة الدفترية مصنفة حسب نوع العملة:



2007

الموجودات:	أخرى	جنيه	دولار	رنجت ماليزي	ليرة لبنانية	يورو	بن ياباني	تاكا بنغلاديشي	درهم اماراتي
الجمالي	166.054	20.605	136.006	2.838	150	80.624	44	2	33.966
التقد وما في حكمه	214.492	3.598	199.132	-	5.769	148.992	34.400	21.971	107.470
مطلوبات للبنوك	-	-	-	-	-	-	-	-	-
الاستثمارات:	-	-	-	-	-	-	-	-	-
متاجرة	-	50.832	5.087.438	-	-	294.540	-	-	-
بيع بالتقسيط	-	-	251.967	-	-	-	-	-	-
مرايحة	-	-	6.599	-	-	-	-	-	-
متنوعة	-	2.907	4.939.303	680.786	-	512	-	-	-
صافي حسابات عملاء جارية مدينة	-	77.608	628	-	-	1.239	-	-	-
الجارية المدينة	-	371	108.974	-	-	1.013	(161)	-	(1.333)
صافي موجودات أخرى	21	-	-	-	-	-	-	-	-
<b>الموجودات</b>	<b>380.567</b>	<b>155.921</b>	<b>10.730.047</b>	<b>683.624</b>	<b>5.919</b>	<b>526.920</b>	<b>34.283</b>	<b>21.973</b>	<b>140.103</b>
المطلوبات	102.188	66.213	626.182	-	-	90.370	-	63.488	71.492
مطلوبات للبنوك	-	-	1.875.000	-	-	-	-	-	-
تمويل مرايحة مشترك	-	-	-	-	-	-	-	-	-
ودائع العملاء	26.973	4.207	5.534.281	2	12.348	339.751	7.091	-	1.114
حسابات عملاء أخرى	5.690	3.137	290.643	-	-	73.222	8.932	-	1.355
مطلوبات أخرى	86.191	5.862	206.249	1	59.949	12.523	740	52.745	5.028
<b>الإجمالي</b>	<b>221.042</b>	<b>79.419</b>	<b>8.532.355</b>	<b>3</b>	<b>72.297</b>	<b>515.866</b>	<b>16.763</b>	<b>116.233</b>	<b>78.989</b>
الصافي	159.525	76.502	2.197.692	683.621	(66.378)	11.054	17.520	(94.260)	61.114

اجمالي	أخرى	جنيه استرليني	دولار أمريكي	رنجت ماليزي	ليرة لبنانية	يورو	بن ياباني	تاكا بنغلاديشي	درهم امارتي
233.826	70.890	15.918	103.007	2.107	2.799	23.500	147	68	15.390
1.464.387	350.421	178.182	113.854	-	5.313	587.976	107.190	461	120.990
11.828.841	-	-	11.825.846	-	-	2.995	-	-	-
-	-	-	-	-	-	-	-	-	-
199.022	-	-	199.022	-	-	-	-	-	-
5.256.850	-	2.850	4.934.600	318.968	-	432	-	-	-
81.126	-	78.685	1.332	-	-	1.109	-	-	-
117.212	19	(96)	118.692	-	-	80	(151)	-	(1.332)
<b>19.181.264</b>	<b>421.330</b>	<b>275.539</b>	<b>17.296.353</b>	<b>321.075</b>	<b>8.112</b>	<b>616.092</b>	<b>107.186</b>	<b>529</b>	<b>135.048</b>
2.112.924	308.578	6.261	1.692.120	-	14	11.293	1.835	41.171	51.652
1.875.000	-	-	1.875.000	-	-	-	-	-	-
6.788.021	22.058	82.373	6.763.046	1	12.315	(95.299)	3.452	-	75
746.879	9.545	8.022	411.233	-	-	303.885	12.511	-	1.683
314.368	80.312	3.878	107.686	2	59.138	17.503	973	33.586	11.290
<b>11.837.192</b>	<b>420.493</b>	<b>100.534</b>	<b>10.849.085</b>	<b>3</b>	<b>71.467</b>	<b>237.382</b>	<b>18.771</b>	<b>74.757</b>	<b>64.700</b>
<b>7.344.072</b>	<b>837</b>	<b>175.005</b>	<b>6.447.268</b>	<b>321.072</b>	<b>(63.355)</b>	<b>378.710</b>	<b>88.415</b>	<b>(74.228)</b>	<b>70.348</b>

يعتبر الدولار الأمريكي العملة التي تتعرض الشركة لجزء كبير من المخاطر بشأنها، إلا أن سعر صرف الريال السعودي مثبت مقابل الدولار الأمريكي. أما العملات الأجنبية الأخرى فإنها لا تعتبر ذات أهمية لعدم احتفاظ الشركة بأرصدة كبيرة من هذه العملات.

لقد قامت الشركة بإجراء اختبار لمدى تأثير نتائجها بالتغيرات المحتملة و المعقولة في أسعار الصرف الأجنبي عدا التغير في سعر صرف الدولار الأمريكي وذلك باستخدام متوسط أسعار الصرف التاريخية، تم التأكد من عدم وجود أي أثر هام لمخاطر العملات الأجنبية على نتائج الشركة.

#### ب- مخاطر معدلات الربحية


تمثل مخاطر معدلات الربحية الناتجة عن التدفقات النقدية، المخاطر الناتجة عن تذبذب التدفقات النقدية المستقبلية لأداة مالية ما نتيجة للتغيرات في معدلات الربحية السائدة في السوق.. لا تتعرض الشركة لمخاطر هامة نتيجة لأثار التقلبات في مستوى معدلات الربحية في السوق على تدفقاتها النقدية المستقبلية لأن غالبية موجودات ومطلوبات الشركة المرتبطة بأرباح تتم على أساس معدلات ربحية ثابتة، وتسجل في القوائم المالية بالتكلفة المطفأة. إضافة إلى ذلك، فإن جزء كبير من المطلوبات المالية الخاصة بالشركة غير مرتبط بأرباح.

#### ج- مخاطر الأسعار

يوجد لدى الشركة بعض الاستثمارات المدرجة قيمتها العادلة من خلال قائمة الدخل، وتشتمل على الإستثمارات في الصناديق الإستثمارية المتداولة والاستثمارات الأخرى. تنشأ مخاطر الأسعار نتيجة للتغيرات في الأسعار المتداولة بالسوق الخاصة بالصناديق الإستثمارية.

وحيث أن هذه الإستثمارات هي في عدد محدود من الصناديق الإستثمارية وهي غير هامة بالنسبة لإجمالي المحفظة الإستثمارية، تقوم الشركة بمراقبتها دورياً، وتحدد مخاطر الاحتفاظ بها على أساس التغيرات في الأسعار السائدة بالسوق. وقد تبين للشركة عدم وجود أي تأثير هام للتغيرات في الأسعار السائدة بالسوق الخاصة بهذه الصناديق الإستثمارية على صافي الدخل أو حقوق المساهمين.

تتضمن الإستثمارات الأخرى على مخاطر متدنية أو معدومة حيث يتم شراؤها لغرض البيع مباشرة، وتتم تلك الإستثمارات فقط في حالة وجود أمر بيع مؤكد، وبالتالي فإنها تتعرض لمخاطر متدنية.





أ - فيما يلي التوزيع الجغرافي للفئات الرئيسية للموجودات والمطلوبات والتعهدات والالتزامات المحتملة ومخاطر الائتمان التابعة لها كما في 31 ديسمبر:

2007

## بآلاف الريالات السعودية

الإجمالي	بآلاف الريالات السعودية							المملكة العربية السعودية
	دول أخرى	جنوب شرق آسيا	أمريكا اللاتينية	أمريكا الشمالية	أوروبا	الأخرى والشرق الأوسط	دول مجلس التعاون الخليجي	
13.141.199	-	23.068	-	-	-	-	13.118.131	
790.645	10.449	282.809	-	325.251	71.317	99.319	1.500	
42.605.089	-	56.250	-	-	1.331.297	4.599.686	36.617.856	
55.989.774	-	-	-	-	-	-	55.989.774	
1.630.014	-	-	-	-	-	-	1.630.014	
4.078.388	-	2.644.299	-	-	-	-	1.434.089	
572.180	-	-	-	26.576	37.117	12.446	496.041	
<b>118.807.289</b>	<b>10.449</b>	<b>3.006.426</b>	<b>-</b>	<b>351.827</b>	<b>1.439.731</b>	<b>4.711.451</b>	<b>109.287.405</b>	
2.593.090	240.176	1.058.037	-	-	32.128	1.119.998	142.751	
1.875.000	-	-	-	-	-	1.875.000	-	
89.725.167	-	1.419.811	-	-	-	-	88.305.356	
<b>94.193.257</b>	<b>240.176</b>	<b>2.477.848</b>	<b>-</b>	<b>-</b>	<b>32.128</b>	<b>2.994.998</b>	<b>88.448.107</b>	
<b>18.728.766</b>	<b>2.981.353</b>	<b>992.123</b>	<b>186.596</b>	<b>982.044</b>	<b>55.028</b>	<b>923.918</b>	<b>12.607.704</b>	
<b>11.894.729</b>	<b>2.981.353</b>	<b>938.476</b>	<b>186.596</b>	<b>982.044</b>	<b>53.810</b>	<b>923.918</b>	<b>5.828.532</b>	

## بآلاف الريالات السعودية

الإجمالي	دول أخرى	جنوب شرق آسيا	أمريكا الشمالية	أمريكا الشمالية	أمريكا الشمالية	دول مجلس التعاون الخليجي الأخرى والشرق الأوسط	المملكة العربية السعودية
9.243.902	-	-	-	-	-	-	9.243.902
1.451.970	169.742	130.117	36.291	588.599	525.221	2.000	2.000
34.171.306	-	212.075	518.130	4.823.227	2.086.397	26.531.477	26.531.477
51.556.292	-	-	-	-	-	51.556.292	51.556.292
2.164.153	-	-	-	-	-	2.164.153	2.164.153
1.240.553	-	199.887	-	-	-	1.040.666	1.040.666
430.884	-	-	27.116	32.980	11.118	359.670	359.670
100.259.060	169.742	542.079	581.537	5.444.806	2.622.736	90.898.160	90.898.160
3.473.246	238.773	190.594	239.817	445.374	1.438.699	919.989	919.989
1.875.000	-	-	-	-	1.875.000	-	-
73.397.980	-	-	-	-	-	73.397.980	73.397.980
78.746.226	238.773	190.594	239.817	445.374	3.313.699	74.317.969	74.317.969
10.902.063	1.190.888	101.302	191.835	522.320	622.589	8.254.166	8.254.166
5.563.980	1.190.888	101.302	191.835	522.320	622.589	2.916.083	2.916.083

تعكس مبالغ المعادل الائتماني المبالغ الناتجة عن تحويل التزامات الشركة خارج قائمة المركز المالي الخاصة بالتعهدات والالتزامات إلى مخاطر الائتمان التي تحملها الاستثمارات باستخدام معدلات تحويل ائتمانية محددة من قبل مؤسسة النقد العربي السعودي، يتم استخدام معدلات التحويل الائتمانية لتغطية مخاطر الائتمان المحتملة نتيجة قيام الشركة بالوفاء بالتزاماتها.




ب - فيما يلي التوزيع الجغرافي للإستثمارات غير العاملة ومخصص خسائر الاستثمارات كما في 31 ديسمبر:

2007

بآلاف الريالات السعودية

صافي	مخصص خسائر	الإستثمارات	
الاستثمارات غير	الاستثمارات	غير العاملة	
العامة	الاستثمارات	غير العاملة	
533.559	(2.456.355)	2.989.914	المملكة العربية السعودية
-	-	-	دول مجلس التعاون الخليجي الأخرى
-	(37.480)	37.480	ومنطقة الشرق الأوسط
-	(100.759)	100.759	أوروبا
-	-	-	أمريكا الشمالية
<u>533.559</u>	<u>(2.594.594)</u>	<u>3.128.153</u>	<b>الإجمالي</b>

2006

بآلاف الريالات السعودية

صافي	مخصص خسائر	الإستثمارات	
الاستثمارات غير	الاستثمارات	غير العاملة	
العامة	الاستثمارات	غير العاملة	
244.854	(1.563.198)	1.808.052	المملكة العربية السعودية
-	(29.574)	29.574	دول مجلس التعاون الخليجي الأخرى ومنطقة
-	(37.480)	37.480	الشرق الأوسط
-	(169.593)	169.593	أوروبا
-	-	-	أمريكا الشمالية
<u>244.854</u>	<u>(1.799.845)</u>	<u>2.044.699</u>	<b>الإجمالي</b>

## 28. القيمة العادلة للموجودات والمطلوبات المالية


إن القيمة العادلة هي القيمة التي يتم تبادلها في معاملة جارية ما بين أطراف راغبة في ذلك وتتم بنفس شروط التعامل مع الأطراف الأخرى. وبالتالي، يمكن أن تنتج فروقات بين القيمة الدفترية والقيمة العادلة المقدر. إن القيمة العادلة المقدر للأدوات المالية داخل قائمة المركز المالي باستثناء عمليات الإستصناع، والمرابحة، والبيع بالتفسيط والتي يتم قياسها بالتكلفة المطفأة، لا تختلف بشكل جوهري عن قيمتها الدفترية الصافية المدرجة في القوائم المالية الموحدة.

29. المعاملات مع الأطراف ذات العلاقة

تتعامل الشركة خلال دورة أعمالها العادية مع أطراف ذات علاقة. وتخضع تلك المعاملات مع الأطراف ذات علاقة للنسب المنصوص عليها في نظام مراقبة البنوك والتعليمات الصادرة عن مؤسسة النقد العربي السعودي. ويبين ما يلي طبيعة وأرصدة تلك المعاملات التي تمت معهم كما في 31 ديسمبر:

بآلاف الريالات السعودية

2006		2007		نوع المعاملة	الجهة ذات العلاقة
دائن	مدين	دائن	مدين		
-	235.327	-	222.233	اعتمادات	أعضاء في مجلس الإدارة
-	610.063	-	657.213	كمبيالات مشاركة	
-	3.159.154	-	3.200.764	متاجرة	
-	144.751	-	74.089	كمبيالات مرابحة	
210.264	208	301.854	44.334	جاري	
-	274.594	-	291.057	خطابات ضمان	
-	66.000	-	66.000	ضمان	
-	738	-	-	اعتمادات	شركات ومؤسسات بكفالة أعضاء في مجلس الإدارة
-	16.426	-	21.601	متاجرة	
-	684	-	-	كمبيالات مشاركة	
-	959	-	-	جاري	
-	12.524	-	42.081	خطابات ضمان	
175	-	36.711	-	جاري	صناديق المضاربة (أنظر إيضاح 33)
2.240.732	-	2.593.397	-	مضاربة	
-	125.178	-	130.387	إستثمارات في صناديق	
1.517.925	-	1.505.327	-	استثمار مباشر	مساهمين رئيسيين آخرين يملكون أكثر من 75٪ من رأس مال الشركة
9.381	-	12.393	-	مطلوبات أخرى	




فيما يلي تحليلاً بالإيرادات والمصاريف المتعلقة بالمعاملات مع الأطراف ذات العلاقة والمدرجة في القوائم المالية الموحدة للسنتين المنتهيتين في 31 ديسمبر:

2006	2007	
بآلاف الريالات	بآلاف الريالات	
<u>السعودية</u>	<u>السعودية</u>	
220.646	247.682	دخل الاستثمارات
6.288	1.536	دخل العمليات الأخرى
5.515	9.373	رواتب و مزايا الموظفين (تذاكر سفر)
2.331	2.329	مصروفات إيجارات ومباني
1.906	3.111	مكافآت وبدلات أعضاء مجلس الإدارة

فيما يلي تحليلاً بالتعويضات التي تم قيدها أو دفعها لأعضاء مجلس الإدارة والإدارة التنفيذية خلال السنتين المنتهيتين في 31 ديسمبر:

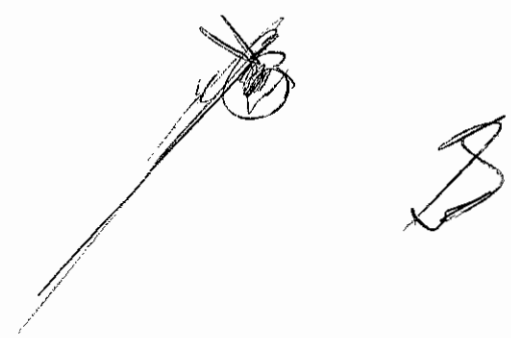
2006	2007	
بآلاف الريالات	بآلاف الريالات	
<u>السعودية</u>	<u>السعودية</u>	
12.521	20.392	مزايا قصيرة الأجل
1.658	1.043	مخصص مكافأة نهاية خدمة

يقصد بأعضاء الإدارة التنفيذية الأشخاص الذين لهم السلطة والمسؤولية للتخطيط والتوجيه والتحكم في أنشطة الشركة سواء بشكل مباشر أو غير مباشر.

### 30. أموال المضاربة

فيما يلي تحليلاً بأموال المضاربة كما في 31 ديسمبر:

2006	2007	
بآلاف الريالات	بآلاف الريالات	
<u>السعودية</u>	<u>السعودية</u>	
1.874.377	429.882	إستثمارات عملاء
19.238	21.610	حسابات جارية معادن
<u>1.893.615</u>	<u>451.492</u>	<b>الإجمالي</b>



### 31. صندوق العاملين

بناءً على قرار الجمعية العامة بتاريخ 20 شوال 1410هـ الموافق 15 مايو 1990 تم منح 150 ألف سهم من أسهم الشركة بلغت قيمتها الإسمية 15 مليون ريال سعودي وصدرت قرارات من مجلس إدارة الشركة حيال هذا الموضوع آخرها رقم (9) بتاريخ 22 مارس 1990 حيث إنتهى لتخصيصها لصندوق العاملين (الصندوق) في الشركة وفقاً لشروط محددة. وقد اعتبرت قيمتها ديناً على الصندوق للشركة كجزء من قرض دائم قدمته الشركة للصندوق بدون مقابل بمبلغ 50 مليون ريال سعودي تم سداد 7 مليون ريال سعودي في عام 1994. كما حصل الصندوق على 150 ألف سهم أخرى مجانية تمثل حصة الصندوق من الأرباح التي تم توزيعها على المساهمين خلال عام 1991 بواقع سهم لكل سهم مكتتب به. وحصل الصندوق على 150 ألف سهم أخرى مجانية تمثل حصة الصندوق من الأرباح التي تم توزيعها على المساهمين خلال عام 1998، وبلغ عدد تلك الأسهم بعد تجزئة الشركة للقيمة الإسمية الي نصفين 900 ألف سهم كما في 31 ديسمبر 1998. كما حصل الصندوق على 900 ألف سهم أخرى مجانية تمثل حصة الصندوق في الأرباح التي تم توزيعها على المساهمين خلال عام 2005. كما حصل الصندوق على 900 ألف سهم أخرى مجانية تمثل حصة الصندوق في الأرباح التي تم توزيعها على المساهمين خلال عام 2006 وبلغ عدد تلك الأسهم بعد تجزئة القيمة الاسمية للسهم طبقاً لقرار هيئة السوق المالية بواقع خمسة أسهم لكل سهم 13,500 ألف سهم كما في 31 ديسمبر 2006. كما حصل الصندوق على 13,500 ألف سهم أخرى مجانية تمثل حصة الصندوق في الأرباح التي تم توزيعها على المساهمين خلال عام 2007 وبلغ عدد تلك الأسهم 27,000 ألف سهم كما في 31 ديسمبر 2007 م. وبلغت إيرادات الصندوق من الإشتراكات وعائد الاستثمارات وغيرها دون أرباح الأسهم 4.415 ألف ريال سعودي والمصاريف 68 ألف ريال سعودي لعام 2007. وبلغت القيمة السوقية للأسهم المخصصة للصندوق وفقاً لنشرة مؤسسة النقد العربي السعودي كما في 31 ديسمبر 2007 مبلغ 3.624.750 ألف ريال سعودي، هذا وتعد قوائم مالية مستقلة للصندوق ولا تدرج ضمن القوائم المالية الموحدة المرفقة.

### 32. الإيرادات الخاصة المستبعدة من قائمة الدخل الموحدة

يبين ما يلي حركة حساب الأعمال الخيرية الظاهر رصيده ضمن المطلوبات الأخرى (أنظر إيضاح 15):

2006	2007	
بآلاف الريالات	بآلاف الريالات	
السعودية	السعودية	
5.977	570	الرصيد في بداية السنة
3.208	55.879	الإضافات خلال السنة
(8.615)	(1.000)	المصرف خلال السنة
<u>570</u>	<u>55.449</u>	الرصيد في نهاية السنة


### 33. خدمات إدارة الإستثمار

تقدم الشركة خدمات استثمارية لعملائها. وقد تم إنشاء صناديق مضاربة في مجالات استثمارية مختلفة (صندوق المضاربة الشرعية بالبضائع - دولار، صندوق المضاربة الشرعية بالبضائع - يورو، صندوق الأسهم العالمية، صندوق الأسهم المصرية، صندوق الراجحي المتوازن الأول والثاني، صندوق الراجحي لأسهم الشركات الصاعدة، صندوق المضاربة الشرعية بالبضائع ريال، صندوق الأسهم الأوروبية، صندوق الجوهرة النسائي، صندوق ولدي بالدولار الأمريكي . صندوق الأسهم المحلية . صندوق الراجحي للأسهم الخليجية . صندوق أسهم الهند والصين، الصندوق العقاري الأول و صندوق الراجحي لأسهم البتروكيماويات والأسمت). وتقوم إدارة الإستثمار لدى الشركة بإدارة تلك الصناديق كما يتم استثمار جزء من أموالها بالمشاركة مع الشركة. هذا ولا يتم إدراج القوائم المالية لهذه الصناديق ضمن القوائم المالية الموحدة للشركة. وتدرج حصة الشركة في هذه الصناديق ضمن الإستثمارات المتنوعة كما يتم الإفصاح عنها ضمن المعاملات مع الأطراف ذات العلاقة. وقد بلغ رصيد المبالغ المستثمرة بالمشاركة مع الشركة من تلك الصناديق الإستثمارية كما في 31 ديسمبر 2007 مبلغ 2.593.397 ألف ريال سعودي (2006: 2.240.732 ألف ريال سعودي).

### 34. كفاية رأس المال

تقوم الشركة بمراقبة مدى كفاية رأسمالها وذلك بإستخدام النسب المحددة من قبل مؤسسة النقد العربي السعودي. وبموجب هذه النسب يتم قياس مدى كفاية رأس المال وذلك بمقارنة رأس المال المؤهل مع الموجودات والتعهدات والالتزامات المدرجة في قائمة المركز المالي الموحدة حسب درجة مخاطرها.

2006		2007		
نسبة كفاية رأس المال	رأس المال	نسبة كفاية رأس المال	رأس المال	
رأس المال %	بآلاف الريالات السعودية	كفاية رأس المال %	بآلاف الريالات السعودية	
25.3%	20.179.476	23.6%	23.606.112	رأس المال الأساسي
26.5%	21.148.684	24.4%	24.425.054	رأس المال الأساسي + رأس المال المساند



## الموجودات المرجحة المخاطر

2006			2007			الموجودات المدرجة في قائمة المركز المالي الموحدة
الموجودات المرجحة المخاطر	المعادل الاثماني	القيمة الدفترية/ المبالغ الاسمية	الموجودات المرجحة للمخاطر	المعادل الاثماني	القيمة الدفترية/ المبالغ الاسمية	
-		16.784.650	-		22.688.165	%0
2.667.113		13.335.565	1.561.503		7.807.515	%20
75.088.529		75.088.529	94.390.802		94.390.802	%100
<u>77.755.642</u>		<u>105.208.744</u>	<u>95.952.305</u>		<u>124.886.482</u>	<b>المجموع</b>
التعهدات والالتزامات المحتملة						
-	-	5.338.083	-	-	6.834.037	%0
548.698	2.743.492	2.743.492	1.087.156	5.435.781	5.435.781	%20
1.410.244	2.820.488	2.820.488	3.229.474	6.458.948	6.458.948	%50
-	-	-	-	-	-	%100
<u>1.958.942</u>	<u>5.563.980</u>	<u>10.902.063</u>	<u>4.316.630</u>	<u>11.894.729</u>	<u>18.728.766</u>	<b>المجموع</b>
<u>79.714.584</u>			<u>100.268.935</u>			<b>الإجمالي</b>

### 35. أرقام المقارنة

أعيد تبويب بعض أرقام المقارنة للسنة الماضية كي تتماشى مع تبويب السنة الحالية.

### 36. الأحداث اللاحقة لتاريخ قائمة المركز المالي الموحدة

أ- اقترح مجلس إدارة الشركة في اجتماعه المنعقد بتاريخ 21 يناير 2008م توزيع أرباح على المساهمين عن النصف الثاني من السنة المالية الحالية . بمبلغ صافي قدره 675 مليون ريال سعودي ، بعد حسم الزكاة على المساهمين وذلك بواقع نصف ريال سعودي للسهم الواحد بالإضافة إلى زيادة رأس مال الشركة من 13.500 مليون ريال سعودي إلى 15.000 مليون ريال سعودي وذلك بتحويل مبلغ 1.500 مليون ريال سعودي من الأرباح المبقاة على أن يتم منح سهم مجاني واحد مقابل كل تسعة أسهم قائمة. إن الإجراءات النظامية المتعلقة بزيادة رأس المال سيتم اتخاذها بعد أن يتم الموافقة على الاقتراح من قبل الجمعية العمومية غير العادية للشركة في اجتماعها القادم.



ب- اعتباراً من 1 يناير 2008 وطبقاً لما اعتمدته مؤسسة النقد العربي السعودي ، تعتزم الشركة تطبيق الاطار العملي الجديد لتوصيات لجنة بازل (2) بشأن كفاية رأس المال والمعروف بـ " الاطار العملي " لتوصيات لجنة بازل (2) بشأن الاشراف البنكي . ويمكن أن يؤدي ذلك الى تعديل نسب كفاية رأس المال المشار اليها في الايضاح رقم 34 .


ج- بتاريخ لاحق لتاريخ قائمة المركز المالي الموحدة ، تم الاعلان من قبل الشركة عن بداية مشروع مشاركة الموظفين في أسهم الشركة ومشروع منح الموظفين أسهم بالشركة. يتضمن كلا المشروعين شروطاً للالتحاق والتأهيل للمشاركة في كل منهما . كما يتضمن كلا المشروعين طرق احتساب استحقاق كل فئة من فئات الموظفين.

### 37. التغييرات المستقبلية في أطر اعداد التقارير المالية الدولية

لقد قررت الشركة عدم الاتباع المبكر للمعيار الدولي الخاص بالتقارير المالية رقم (8) – القطاعات التشغيلية – الذي تم نشره ، والذي يتعين على الشركة الالتزام به اعتباراً من السنة المالية التي تبدأ في 1 يناير 2009 م.

### 38. اعتماد مجلس الإدارة

اعتمد مجلس الإدارة القوائم المالية الموحدة بتاريخ 12 محرم 1429 هـ (الموافق 21 يناير 2008 م).

The image shows two handwritten signatures in black ink. The signature on the left is a stylized, cursive script. The signature on the right is more legible, appearing to be 'محمد بن عبد الله' (Mohammed bin Abdullah). To the right of this signature is a circular stamp with Arabic text inside, which is partially obscured by the signature.