

البنك السعودي الهولندي  
(شركة مساهمة سعودية)  
القوائم المالية المرحلية الموجزة

٣١ مارس ٢٠٠٨

L

Alm



كي بي ام جي الفوزان والسبحان

ديلويت آند توش  
بكر أبو الخير وشركاهم  
ديلويت

## تقرير فحص

إلى السادة / مساهمي البنك السعودي الهولندي  
( شركة مساهمة سعودية )

لقد فحصنا قائمة المركز المالي المرحلية المرفقة للبنك السعودي الهولندي ( البنك ) كما في ٣١ مارس ٢٠٠٨ م ، والقوائم الدخل والتغيرات في حقوق المساهمين والتدفقات النقدية التابعة لها لفترة الثلاثة أشهر المنتهية في ذلك التاريخ .

### مسؤولية الإدارة بشأن القوائم المالية

إن هذه القوائم المالية المرحلية الموجزة هي من مسؤولية إدارة البنك التي أعدتها وفقاً لمعايير المحاسبة للمؤسسات المالية وبعض المتطلبات الخاصة بالإفصاح عن كفاية رأس المال الصادرة عن مؤسسة النقد العربي السعودي ومعياري المحاسبة الدولي رقم ( ٣٤ ) الخاص بـ "القوائم المالية المرحلية"، والتي قدمتها لنا مع كافة المعلومات والبيانات التي طلبناها .

### نطاق الفحص

إن مسؤوليتنا هي التعبير عن نتيجة فحص هذه القوائم المالية المرحلية الموجزة بناءً على الفحص الذي قمنا به .

تم فحصنا وفقاً للمعايير المتعارف عليها في المملكة العربية السعودية الخاصة بعمليات الفحص والمعياري الدولي الخاص بعمليات الفحص رقم ( ٢٤١٠ ) . يشتمل الفحص بصورة أساسية على تطبيق إجراءات الفحص التحليلي على البيانات المالية والاستفسار من المسؤولين بالبنك عن الأمور المالية والمحاسبية. إن هذا الفحص أقل نطاقاً من عملية المراجعة التي تتم وفقاً لمعايير المراجعة المتعارف عليها والتي تهدف أساساً إلى إبداء الرأي حول القوائم المالية ككل، وعليه فإننا لا نبدي مثل هذا الرأي .

### نتيجة الفحص

بناءً على فحصنا، لم يتبين لنا وجود أية تعديلات جوهرية يتعين إدخالها على القوائم المالية المرحلية الموجزة المرفقة لكي تتفق مع معايير المحاسبة للمؤسسات المالية الصادرة عن مؤسسة النقد العربي السعودي ومعياري المحاسبة الدولي رقم ( ٣٤ ) .

### متطلبات نظامية أخرى

وفقاً لمتطلبات مؤسسة النقد العربي السعودي، قام البنك بالإفصاح عن بعض المعلومات المتعلقة بكفاية رأس المال في الإيضاح رقم ( ١٠ ) من القوائم المالية المرحلية الموجزة المرفقة . ولقد قمنا خلال إجراءات الفحص بمقارنة البيانات الواردة في الإيضاح رقم ( ١٠ ) مع التحليل المعد من قبل البنك لأغراض تقديمه إلى مؤسسة النقد العربي السعودي ولم نجد أية فروقات جوهرية .

كي.بي.ام.جي  
الفوزان والسبحان  
ص.ب ٩٢٨٧٦  
الرياض ١١٦٦٣  
المملكة العربية السعودية

ديلويت آند توش  
بكر أبو الخير وشركاهم  
ص.ب ٢١٣  
الرياض ١١٤١١  
المملكة العربية السعودية

عبدالله حمد الفوزان  
محاسب قانوني - ترخيص رقم ٣٤٨

بكر عبدالله أبو الخير  
محاسب قانوني - ترخيص رقم ١٠١

٧ ربيع الثاني ١٤٢٩ هـ  
( ١٣ أبريل ٢٠٠٨ م )



البنك السعودي الهولندي  
شركة مساهمة سعودية  
قائمة المركز المالي

كما في ٣١ مارس ٢٠٠٧ (غير مدققة) بآلاف الريالات السعودية	كما في ٣١ ديسمبر ٢٠٠٧ (مدققة) بآلاف الريالات السعودية	كما في ٣١ مارس ٢٠٠٨ (غير مدققة) بآلاف الريالات السعودية	إيضاح	الموجودات
				نقد في الصندوق وأرصدة لدى مؤسسة النقد العربي السعودي
٤١٢٦٦٣٦	٣٥٠٩٠٤٧	٧٩٤٩٤٣٩		أرصده لدى البنوك والمؤسسات المالية الأخرى
٦٣٦١٦٦١	٥٢٧١٨٥٤	٤١٨٩١٧٣		استثمارات ، صافي
١٠٣٣١٩٢	١٢٩٥٤٢٨٨	١٤٧١٢٦٥٣	٤	قروض وسلف ، صافي
٢٦٦١٦١٨٣	٢٧٥٥٤٦١٩	٣٠٧٠٢٠٨١		الممتلكات والمعدات ، صافي
٣١١٥١٢	٣٢٠٣٧١	٣٣٠١٧٩		موجودات أخرى
٧٧٤٥٧٥	٨٠١١٣٥	١٠٧٧٦٨٢		إجمالي الموجودات
٤٨٥٢١٧٥٩	٥٠٤١١٣١٤	٥٨٩٦١٢٠٧		
				المطلوبات وحقوق المساهمين
				المطلوبات
٩٩٩٤٦٢٦	٩١٥٧٦١٢	١٣٤٢٦١٢٣		أرصدة للبنوك والمؤسسات المالية الأخرى
٣٢٤١٠٦٩٧	٣٤٦٠٤٩٨٥	٣٨٧١٠١٣٩		ودائع العملاء
٩٣٠٩٦٣	١٤٠١٩٢٣	١٣٠١١١٦		مطلوبات أخرى
٧٠٠٠٠٠	٧٠٠٠٠٠	٧٠٠٠٠٠		أوراق مالية تابعة
٤٤٠٣٦٢٨٦	٤٥٨٦٤٥٢٠	٥٤١٣٧٣٧٨		إجمالي المطلوبات
				حقوق المساهمين
٢٦٤٦٠٠٠	٢٦٤٦٠٠٠	٢٦٤٦٠٠٠		رأس المال
-	-	(٧٣٧١)	٩	أسهم مقتناة - برنامج مكافأة الموظفين
١٤٩٩٠٠٠	١٦٠٩٠٠٠	١٦٠٩٠٠٠		إحتياطي نظامي
١٣٠٠٠٠	١٣٠٠٠٠	١٣٠٠٠٠		إحتياطي عام
(٣٠٢٩٦)	٢٠٧٥٦	٢٢٧٨٠		إحتياطيات أخرى
٢٤٠٧٦٩	١٤١٠٣٨	٤٢٣٤٢٠		أرباح مبقاة
٤٨٥٢١٧٥٩	٤٥٤٦٧٩٤	٤٨٢٣٨٢٩		إجمالي حقوق المساهمين
٤٨٥٢١٧٥٩	٥٠٤١١٣١٤	٥٨٩٦١٢٠٧		إجمالي المطلوبات وحقوق المساهمين


تعتبر الإيضاحات المرفقة من ١ إلى ١٠ جزءاً لا يتجزأ من هذه القوائم المالية المرحلية الموجزة .



البنك السعودي الهولندي  
شركة مساهمة سعودية  
قائمة الدخل  
لثلاثة أشهر المنتهية في ٣١ مارس ٢٠٠٨ و ٢٠٠٧  
( غير مدققة )

٢٠٠٧ بآلاف الريالات السعودية	٢٠٠٨ بآلاف الريالات السعودية	
٦٧٨,٧٥٤	٧٢٠,٢٦١	دخل العملات الخاصة
٣٨٢,٢٩٢	٣٦٣,٢٠١	مصاريف العملات الخاصة
٢٩٦,٤٦٢	٣٥٧,٠٦٠	صافي دخل العملات الخاصة
٨٧,٦١٣	١٠٩,٠٨٥	أتعاب خدمات بنكية ، صافي
١٣,٨٢٣	٢٠,٥٦٣	أرباح تحويل عملات أجنبية ، صافي
		دخل الأدوات المالية المدرج
٥,٩٧١	٤,٠٤٨	قيمتها العادلة في قائمة الدخل ، صافي
٢٠,٠٦١	٢٦,٨٧٨	دخل المتاجرة ، صافي
٣,٤٨١	٨٦٤	دخل العمليات الأخرى
٤٢٧,٤١١	٥١٨,٤٩٨	إجمالي دخل العمليات
٩٧,٩١٢	١١٧,٩٢٧	رواتب وما في حكمها
١٣,٨١٣	١٨,٣٥٩	إيجار ومصاريف مباني
١٢,٧٤٧	١٥,٠٣٦	استهلاك وإطفاء
٣٩,٤٢٠	٥٥,٥٤٢	مصاريف عمومية وإدارية أخرى
٤٨,٠٨٥	٢٩,٢٥٢	مخصص خسائر إئتمان ، صافي
٢١١,٩٧٧	٢٣٦,١١٦	إجمالي مصاريف العمليات
٢١٥,٤٣٤	٢٨٢,٣٨٢	صافي دخل الفترة
٠,٨١	١,٠٧	ربح السهم الأساسي والمخفض للفترة ( بالريال السعودي )

تعتبر الإيضاحات المرفقة من ١ إلى ١٠ جزءاً لا يتجزأ من هذه القوائم المالية المرحلية الموجزة .



**البنك السعودي الهولندي**  
**شركة مساهمة سعودية**  
**قائمة التغيرات في حقوق المساهمين**  
**لثلاثة أشهر المنتهية في ٣١ مارس ٢٠٠٨ و ٢٠٠٧**  
**( غير مدققة )**

رأس المال بـآلاف الريالات السعودية	أسهم مقتناة - برنامج مكافأة الموظفين بـآلاف الريالات السعودية	الإحتياطي النظامي بـآلاف الريالات السعودية	الإحتياطي العام بـآلاف الريالات السعودية	الإحتياطيات الأخرى بـآلاف الريالات السعودية	الأرباح المبقاة بـآلاف الريالات السعودية	الإجمالي بـآلاف الريالات السعودية
<b>٢٠٠٨</b>						
٢٠٦٤٦,٠٠٠	-	١,٦٠٩,٠٠٠	١٣٠,٠٠٠	٢٠,٧٥٦	١٤١,٠٣٨	٤,٠٥٤٦,٧٩٤
-	(٧,٣٧١)	-	-	-	-	(٧,٣٧١)
-	-	-	-	-	-	-
-	-	-	-	٣٨,٠٤٣	-	٣٨,٠٤٣
-	-	-	-	(٣٧,١٨٣)	-	(٣٧,١٨٣)
-	-	-	-	١,١٦٤	-	١,١٦٤
-	-	-	-	٢,٠٢٤	-	٢,٠٢٤
-	-	-	-	-	٢٨٢,٣٨٢	٢٨٢,٣٨٢
-	-	-	-	٢,٠٢٤	٢٨٢,٣٨٢	٢٨٤,٤٠٦
٢,٠٦٤٦,٠٠٠	(٧,٣٧١)	١,٦٠٩,٠٠٠	١٣٠,٠٠٠	٢٢,٧٨٠	٤٢٣,٤٢٠	٤,٨٢٣,٨٢٩
<b>٢٠٠٧</b>						
٢,٠٢٥,٠٠٠	-	١,٤٩٩,٠٠٠	٥٧١,٠٠٠	(٤٢,٥٩٢)	٢٥,٣٣٥	٤,٢٥٧,٧٤٣
-	-	-	-	١,٢٠٧	-	١,٢٠٧
-	-	-	-	٥,٢٨٤	-	٥,٢٨٤
-	-	-	-	٥,٨٠٥	-	٥,٨٠٥
-	-	-	-	١٢,٧٩٦	-	١٢,٧٩٦
-	-	-	-	-	٢١٥,٤٣٤	٢١٥,٤٣٤
-	-	-	-	١٢,٧٩٦	٢١٥,٤٣٤	٢٢٧,٧٣٠
٤٤١,٠٠٠	-	-	(٤٤١,٠٠٠)	-	-	-
٢,٠٦٤٦,٠٠٠	-	١,٤٩٩,٠٠٠	١٣٠,٠٠٠	(٣٠,٢٩٦)	٢٤٠,٧٦٩	٤,٨٠٤,٧٣٣

تعتبر الإيضاحات المرفقة من ١ إلى ١٠ جزءاً لا يتجزأ من هذه القوائم المالية المرحلية الموجزة .



# البنك السعودي الهولندي

## قائمة التدفقات النقدية

للفترة المنتهية في ٣١ مارس ٢٠٠٨ و ٢٠٠٧  
( غير مدققة )

٢٠٠٧	٢٠٠٨	إيضاح
بآلاف الريالات السعودية	بآلاف الريالات السعودية	
٢١٥,٤٣٤	٢٨٢,٣٨٢	التدفقات النقدية من الأنشطة التشغيلية :
		صافي دخل الفترة
		التعديلات لتسوية صافي الدخل إلى صافي النقدية
		الناتجة من الأنشطة التشغيلية :
(١٦,٥٥٢)	(٣٥,٦٥٨)	إطفاء الخصم على الإستثمارات لغير أغراض المتاجرة، صافي
١٢,٧٤٧	١٥,٠٣٦	إستهلاك وإطفاء
٤٨,٠٨٥	٢٩,٢٥٢	مخصص خسائر إئتمان، صافي
٢٥٩,٧١٤	٢٩١,٠١٢	
		صافي ( الزيادة ) النقص في الموجودات التشغيلية :
١٤١,١٠٨	(٢٧٥,٧٥٩)	ودائع نظامية لدى مؤسسة النقد العربي السعودي
		أرصدة لدى البنوك والمؤسسات المالية الأخرى تستحق بعد
(١٤,٤٨٩,٩١٨)	(٤٦٧,٣٠٧)	ثلاثة أشهر من تاريخ الاقتناء
٩٩٥	(٣٦٠,٠٨٨)	استثمارات مقتناة لأغراض المتاجرة
(١٨٤,٤١٩)	(٣,١٧٦,٧١٤)	قروض وسلف
٢٧,٨٢١	( ٢٣٧,٣٤٠ )	موجودات أخرى
		صافي الزيادة ( النقص ) في المطلوبات التشغيلية :
١,٦٩٦,٢١١	٤,٢٦٨,٥١١	أرصدة للبنوك والمؤسسات المالية الأخرى
(٢,٩٦٧)	٤,١٠٥,١٥٤	ودائع العملاء
(١٢٩,١٩٩)	(٩٧,٩٨١)	مطلوبات أخرى
٣٦٠,٣٤٦	٤,٠٤٩,٤٨٨	صافي النقدية الناتجة من الأنشطة التشغيلية
		الأنشطة الاستثمارية :
٥٧٩,١٠١	٣٧٩,١١٧	متحصلات من بيع و استحقاق استثمارات لغير أغراض المتاجرة
(٤٢٦,٠٧١)	(١,٧٧٨,٩١٩)	شراء إستثمارات لغير أغراض المتاجرة
(١٥,٢١٥)	(٢٤,٨٤٤)	شراء ممتلكات ومعدات
١٣٧,٨١٥	(١,٤٢٤,٦٤٦)	صافي النقدية ( المستخدمة في ) الناتجة من الأنشطة الاستثمارية
		الأنشطة التمويلية :
-	(٧,٣٧١)	أسهم مقتناة -برنامج مكافأة الموظفين
(١٠,٠٨٠)	(٢,٨٢٦)	توزيعات أرباح مدفوعة
(١٠,٠٨٠)	(١٠,١٩٧)	صافي النقدية المستخدمة في الأنشطة التمويلية
٤٨٨,٠٨١	٢,٦١٤,٦٤٥	الزيادة في النقدية وشبه النقدية
٥,٨٠٦,٤٧٣	٦,٣٢٣,٢٧٨	النقدية وشبه النقدية في بداية الفترة
٦,٢٩٤,٥٥٤	٨,٩٣٧,٩٢٣	النقدية وشبه النقدية في نهاية الفترة
٦٨٦,٣٠٧	٦٨٥,٠٣٨	عمولات خاصة مقبوضة خلال الفترة
٣٦٩,٥٣١	٣١٩,٩٥٧	عمولات خاصة مدفوعة خلال الفترة

١٢,٢٩٦

٢,٠٢٤

معلومات إضافية غير نقدية  
صافي التغيرات في القيمة العادلة والمحول لقائمة الدخل

تعتبر الإيضاحات المرفقة مع هذه القوائم المالية المرحلية الموجزة .



البنك السعودي الهولندي  
شركة مساهمة سعودية  
إيضاحات حول القوائم المالية المرحلية الموجزة ، غير مدققة  
٣١ مارس ٢٠٠٨ و ٢٠٠٧  
المبلغ بالآلاف الريالات السعودية

١. عام

تأسس البنك السعودي الهولندي (البنك) - شركة مساهمة سعودية، بموجب المرسوم الملكي الكريم رقم م/٨٥ الصادر بتاريخ ٢٩ ذي الحجة ١٣٩٦هـ (الموافق ٢٠ ديسمبر ١٩٧٦م). بدأ البنك أعماله في ١٦ شعبان ١٣٩٧هـ (الموافق ١ أغسطس ١٩٧٧م)، بعد أن إنتقلت إليه ملكية فروع بنك الجميني نيدرلاند إن في، في المملكة العربية السعودية. يعمل البنك بموجب السجل التجاري رقم ١٠١٠٠٦٤٩٢٥ بتاريخ ٦ جمادى الآخرة ١٤٠٧هـ (الموافق ٤ فبراير ١٩٨٧م) وذلك من خلال شبكة فروعه وعددها ٤٢ فرعاً (٢٠٠٧: ٤١ فرعاً) في المملكة العربية السعودية. إن عنوان المركز الرئيسي للبنك هو كما يلي:-

البنك السعودي الهولندي

ص. ب. ١٤٦٧

الرياض ١١٤٣١

المملكة العربية السعودية

يقوم البنك بتقديم كافة أنواع الخدمات المصرفية. كما يقدم البنك لعملائه منتجات مصرفية متوافقة مع الشريعة الإسلامية يتم اعتمادها والإشراف عليها من قبل هيئة شرعية مستقلة.

طبقاً للمتطلبات النظامية الجديدة بالمملكة العربية السعودية ، يجب على كافة البنوك فصل الأنشطة المتعلقة بإدارة الأصول والوساطة المالية والاستشارات المالية لكي تكون تحت شركة جديدة (شركات) يتم ترخيصها من قبل هيئة السوق المالية . وفي هذا السياق فقد قام البنك بتأسيس شركة السعودي الهولندي المالية ، شركة محدودة المسؤولية مملوكة بالكامل ومسجلة في المملكة العربية السعودية بموجب السجل التجاري رقم ١٠١٠٢٤٢٣٧٨ بتاريخ ٣٠ ذو الحجة ١٤٢٨ ( الموافق ٩ يناير ٢٠٠٨ م ). في ٧ أبريل ٢٠٠٨ م حصلت الشركة التابعة على خطاب لبدء العمل من هيئة السوق المالية . ومن المتوقع أن تبدأ شركة السعودي الهولندي المالية أعمالها خلال الربع الثاني من عام ٢٠٠٨ م بإذن الله.

٢- أسس الإعداد

يتم إعداد التقارير المالية المرحلية الموجزة وفقاً لمعايير المحاسبة للمؤسسات المالية الصادرة عن مؤسسة النقد العربي السعودي ومعيار المحاسبة الدولية رقم ٣٤ الخاص بالتقارير المالية المرحلية . كما يتم إعداد هذه القوائم المالية المرحلية الموجزة أيضاً لتتضمن مع نظام مراقبة البنوك ونظام الشركات في المملكة العربية السعودية. يجب قراءة هذه القوائم المالية المرحلية الموجزة مع تلك المتبعة في إعداد القوائم المالية السنوية للسنة المالية المنتهية في ٣١ ديسمبر ٢٠٠٧ م .

تظهر القوائم المالية المرحلية الموجزة بالريال السعودي ويتم تقريبها لأقرب ألف ريال.

البنك السعودي الهولندي  
شركة مساهمة سعودية  
إيضاحات حول القوائم المالية المرحلية الموجزة، غير مدققة - تتمة  
٣١ مارس ٢٠٠٨ و ٢٠٠٧  
المبالغ بالآلاف الريالات السعودية

### ٣ - السياسات المحاسبية

تتماشى السياسات المحاسبية المتبعة في إعداد هذه القوائم المالية المرحلية الموجزة مع تلك السياسات التي اتبعت في إعداد القوائم المالية السنوية للسنة المنتهية في ٣١ ديسمبر ٢٠٠٧.

### ٤ - الاستثمارات

تشمل الاستثمارات الفئات التالية :-

بآلاف الريالات السعودية	كما في ٣١ مارس ٢٠٠٨ (غير مدققة)	كما في ٣١ ديسمبر ٢٠٠٧ (مدققة)	كما في ٣١ مارس ٢٠٠٧ (غير مدققة)
مقتناة لتدرج قيمتها العادلة في قائمة الدخل	١,١٧٥,٩٩٢	٨١٥,٩٠٤	١٥٤,٠٧٥
متاحة للبيع	٣,٢٨٥,٨٠٠	٣,٠١٢,٩١٠	١,٨٨٥,٢٠٧
استثمارات أخرى مسجلة بالتكلفة المطفأة	٨,٥٩٧,٥٧٢	٧,١٥٥,٩٧٢	٧,٢١٩,٥٨٤
مقتناة حتى تاريخ الاستحقاق	١,٦٥٣,٢٨٩	١,٩٦٩,٥٠٢	١,٠٧٢,٣٢٦
الإجمالي	١٤,٧١٢,٦٥٣	١٢,٩٥٤,٢٨٨	١٠,٣٣١,١٩٢

تمثل الاستثمارات المقتناة لتدرج قيمتها العادلة في قائمة الدخل استثمارات لاغراض المتاجرة قدرها ٦٢٧ مليون ريال سعودي ( في ٣١ ديسمبر ٢٠٠٧ : ٢٩١ ريال سعودي و في ٣١ مارس ٢٠٠٧ : ١٥٤ مليون ريال سعودي )

### ٥ - المشتقات

يعكس الجدول أدناه القيمة العادلة الإيجابية والسلبية للأدوات المالية المشتقة والدرجة بالموجودات الأخرى والمطلوبات الأخرى على التوالي مع تحليل بالمبالغ الإسمية المتعلقة بها. إن المبالغ الإسمية التي تعتبر مؤشراً على حجم المعاملات القائمة في نهاية الفترة ، لا تعكس بالضرورة مبالغ التدفقات النقدية المستقبلية المتعلقة بها، وبالتالي فإن هذه المبالغ الإسمية لا تعكس مخاطر الائتمان التي يتعرض لها البنك والتي تقتصر عادة على القيمة العادلة الإيجابية للمشتقات ولا تعكس مخاطر السوق.



البنك السعودي الهولندي  
شركة مساهمة سعودية  
إيضاحات حول القوائم المالية المرحلية الموجزة ، غير مدققة – تنمة  
٣١ مارس ٢٠٠٨ و ٢٠٠٧  
المبالغ بالآلاف الريالات السعودية

٦ - التعهدات والإلتزامات المحتملة المتعلقة بالإئتمان

تشمل التعهدات والإلتزامات المحتملة البنود التالية :-

بآلاف الريالات السعودية	كما في ٣١ مارس ٢٠٠٨ (غير مدققة)	كما في ٣١ ديسمبر ٢٠٠٧ (مدققة)	كما في ٣١ مارس ٢٠٠٧ (غير مدققة)
إعتمادات مستندية	٤٠٢١٠٨٨	٤١٧١٨٧٧	٢٨٣٦٤٧٦
خطابات ضمان	١٠٧٥٨٢٤٤	١٠٤٣٨٥٢٧	٧٨٩٣٦٩٢
قبولات	٢٩٣٣٨٠١	٢٢٦٩٥٩٥	١٩٥٦٩٦٩
إلتزامات مؤكدة لمنح الإئتمان	١٥٣٩١٠٢	٢٩٤٣٢٤٨	١٠٤٣٧٥٩
الإجمالي	١٩٢٥٢٢٣٥	١٩٨٢٣٢٤٧	١٣٧٣٠٨٩٦

٧ - النقدية وشبه النقدية

تتكون النقدية وشبه النقدية المدرجة في قائمة التدفقات النقدية من الآتي :-

بآلاف الريالات السعودية	كما في ٣١ مارس ٢٠٠٨ (غير مدققة)	كما في ٣١ ديسمبر ٢٠٠٧ (مدققة)	كما في ٣١ مارس ٢٠٠٧ (غير مدققة)
نقد في الصناديق وأرصدة لدى مؤسسة النقد العربي السعودي ما عدا الودائع النظامية	٦٢٢٥٢٥٣	٢١٠٠٦١٩	٣٠٧٣٠٤٧
أرصدة لدى البنوك والمؤسسات المالية الأخرى تستحق خلال ثلاثة اشهر من تاريخ الاقتناء	٢٦٧٢٦٧٠	٤٢٢٢٦٥٩	٣٢٢١٥٠٧
الإجمالي	٨٩٣٧٩٢٣	٦٣٢٣٢٧٨	٦٢٩٤٥٥٤

البنك السعودي الهولندي  
شركة مساهمة سعودية  
إيضاحات حول القوائم المالية المرحلية الموجزة ، غير مدققة - تتمة  
٣١ مارس ٢٠٠٨ و ٢٠٠٧  
المبالغ بالآف الريالات السعودية

٨- قطاعات البنك

يمارس البنك نشاطه بصفة أساسية داخل المملكة العربية السعودية ولا يوجد لديه فروع بالخارج .  
القطاع البنكي هو مجموعة من العمليات التي ترتبط بتقديم منتجات وخدمات خاضعة لمخاطر وعوائد مختلفة عن القطاعات الأخرى . تتم  
المعاملات بين القطاعات المختلفة أعلاه وفقاً للأحكام والشروط التجارية الاعتيادية. لا توجد أي بنود جوهرية للدخل والمصروفات بين  
قطاعات البنك. تشمل الموجودات والمطلوبات المتعلقة بالقطاع الموجودات والمطلوبات التشغيلية التي تمثل غالبية المركز المالي. يتكون البنك من  
القطاعات البنكية الرئيسية التالية:

قطاع التجزئة

ويعمل من خلال شبكة الفروع المحلية وماكينات الصرف الآلي ونقاط البيع مدعمة بخدمات مركز الهاتف البنكي على مدى ٢٤ ساعة .

يقوم البنك بقبول ودائع العملاء على شكل حسابات ادخار وودائع متنوعة ، وتقديم خدمات التجزئة وغيرها من الخدمات البنكية التي  
تشتمل على القروض الشخصية ، والحسابات المكشوفة ، وبطاقات الإئتمان ، والصناديق الاستثمارية ، ومنتجات التخطيط المالي الشخصي  
 وإدارة الاستثمار للأفراد والمؤسسات الصغيرة والمتوسطة الحجم .

قطاع الشركات

ويقوم قطاع الشركات كذلك بتقديم سلسلة متكاملة من المنتجات والخدمات للشركات والعملاء الإعتباريين . كما يقوم البنك أيضا بقبول  
ودائع العملاء وتقديم القروض التي تشمل على القروض لأجل والحسابات المكشوفة والقروض المشتركة وخدمات التمويل التجاري ،  
ومنتجات الخزينة والمشتقات والصرف الأجنبي . تشمل الخدمات المقدمة للعملاء على الخدمات المصرفية من خلال شبكة الإنترنت ومن  
خدمات المعاملات العالمية وهي خدمة مركزية تقوم بإدارة حوالات العملاء وتقديم الخدمات الألكترونية وغيرها .

قطاع الخزينة ذ

ويتعامل بشكل أساسي بالأوراق المالية ، وتحويل العملات الأجنبية وتقديم الخدمات التجارية المرتبطة بعمولة وكذلك المشتقات للشركات  
والعملاء الاعتياريين وحساب البنك نفسه . كما أن هذا القطاع مسؤول عن تمويل عمليات البنك والحفاظ على السيولة الكافية لدى البنك  
 وإدارة المحفظة الاستثمارية وقائمة المركز المالي .

**البنك السعودي الهولندي**  
**شركة مساهمة سعودية**  
**إيضاحات حول القوائم المالية المرحلية الموجزة ، غير مدققة – تتمة**  
**٣١ مارس ٢٠٠٧ و ٢٠٠٨**  
**المبالغ بالآلاف الريالات السعودية**

فيما يلي تحليلاً إجمالياً موجودات ومطلوبات البنك كما في ٣١ مارس ٢٠٠٨ و ٢٠٠٧ ، وإجمالي دخل العمليات ومصاريف العمليات وصافي الدخل لفترة الثلاثة أشهر المنتهية في هذين التاريخين لكل قطاع من قطاعات البنك والتي تمثل قطاعات البنك الأساسية:

٣١ مارس ٢٠٠٨ (غير مدققة)				
بآلاف الريالات السعودية	قطاع الأفراد	قطاع الشركات	قطاع الخزينة	الإجمالي
إجمالي الموجودات	٥٨٧٠٣٥٢ر	٢٨٠٢٥٠ر	٢٥١٤٠٧٤٥ر	٥٨٩٦١٢٠٧ر
إجمالي المطلوبات	١٢٠٦٢٦ر	٢٣٠٩٨٢٩٥ر	١٨٤١٣٠٤٠ر	٥٤٩١٣٧٣٧٨ر
إجمالي دخل العمليات	١٧٠٨٧٩ر	٢٢٧٨٠٦ر	١١٩٨١٣ر	٥١٨٤٩٨ر
إجمالي مصاريف العمليات	١٣٢٤٥٢ر	٥١٨١٤ر	٢٢٥٩٨ر	٢٠٦٨٦٤ر
مخصص خسائر الائتمان ، صافي	١٣٥٠٥ر	١٥٧٤٧ر	—	٢٩٢٥٢ر
صافي الدخل للفترة	٢٤٩٢٢ر	١٦٠٢٤٥ر	٩٧٢١٥ر	٢٨٢٣٨٢ر

٣١ مارس ٢٠٠٧ (غير مدققة)				
بآلاف الريالات السعودية	قطاع الأفراد	قطاع الشركات	قطاع الخزينة	الإجمالي
إجمالي الموجودات	٥٢٦٠٧٥٤ر	٢٣٠٦٩٨٦٧٤ر	١٩٥٦٢٣٣١ر	٤٨٥٢١٧٥٩ر
إجمالي المطلوبات	١٣٠٢٢٠٥٢ر	١٦٨٨٥٠٢٧ر	١٤٩١٢٩٢٠٧ر	٤٤٩٠٣٦٢٨٦ر
إجمالي دخل العمليات	١٨٠٢٨٩ر	١٩٦٥٨٣ر	٥٠٥٣٩ر	٤٢٧٤١١ر
إجمالي مصاريف العمليات	١١٢٢٩٣ر	٤١٨٢٣ر	٩٨١٦ر	١٦٣٩٣٢ر
مخصص خسائر الائتمان ، صافي	٢٥٧٧٢ر	٢٢٢٧٣ر	—	٤٨٠٤٥ر
صافي الدخل للفترة	٤٢٢٢٤ر	١٣٢٤٨٧ر	٤٠٧٢٣ر	٢١٥٤٣٤ر

#### ٩- أسهم مقتناة — برنامج مكافأة الموظفين

خلال الفترة المنتهية في ٣١ مارس ٢٠٠٨ ، طرح البنك برنامج حوافز الموظفين لعدد من موظفي البنك وشركة السعودي الهولندي المالية . وطبقا لنصوص هذا البرنامج فان هؤلاء الموظفين سوف يحصلون على أسهما في البنك عند توفر بنودا وشروطا معينة. ويعرف البرنامج بخطة أسهم الموظفين (SSP) Staff Share Plan وقد تم اعتماده من قبل مجلس إدارة البنك في اجتماعه المنعقد بتاريخ ١٠ ذو القعدة ١٤٢٨ الموافق ٢٠ نوفمبر ٢٠٠٧ م كما حصل البنك على موافقة مؤسسة النقد العربي السعودي بموجب خطابهم بتاريخ ٢٦ صفر ١٤٢٩ الموافق ٤ مارس ٢٠٠٨ م . ووفقا للبرنامج ، فان وحدة إدارة مجموعة استثمار الأصول التابعة لشركة السعودي الهولندي المالية سوف تقوم بإدارة صندوق برنامج أسهم الموظفين (الصندوق) . إن البنك سيكون هو المالك الأساسي للصندوق ، إلا أنه خلال فترة زمنية فإن جزءا كبيرا من ملكية الصندوق ستنتقل للموظفين على أساس أنهم يملكون حق إقتناء في وحدات الصندوق بموجب ما خصصته لهم خطة أسهم الموظفين . بلغ عدد أسهم الخزينة المشتراة والقائمة كما في ٣١ مارس ٢٠٠٨ ، ١٣٥١٦٢٢ سهما .

البنك السعودي الهولندي  
شركة مساهمة سعودية  
إيضاحات حول القوائم المالية المرحلية الموجزة ، غير مدققة – تتمة  
٣١ مارس ٢٠٠٨ و ٢٠٠٧  
المبالغ بالآلاف الريالات السعودية

١٠- كفاية رأس المال

يحتفظ البنك بقاعدة رأس مال تدار بطريقة نشطة لتغطية المخاطر الناتجة من أعماله المختلفة . كما أن كفاية رأس مال البنك تدار باستخدام ، ضمن مقاييس أخرى ، التعليمات والنسب الصادرة عن لجنة بازل حول الإشراف البنكي والتي تبنتها مؤسسة النقد العربي السعودي في إشرافها على البنك.

وقد أصدرت مؤسسة النقد العربي السعودي توجيهات حول تطبيق معايير بازل ٢ ابتداء من ١ يناير ٢٠٠٨ م . وعليه فإن الإفصاح الوارد أدناه قد تم اعتماده للفترة الأولى دون الحاجة لإدراج أرقام المقارنة .

معدل كفاية رأس المال		
بيانات	إجمالي معدل رأس المال	إجمالي معدل رأس المال الأساسي
		%
مستوى البنك	٩٩	٨٠

**Saudi Hollandi Bank**  
(A Saudi Joint Stock Company)

**INTERIM CONDENSED FINANCIAL STATEMENTS**

**31 MARCH 2008**

**REVIEW REPORT**

To the Shareholders of Saudi Hollandi Bank  
(A Saudi Joint Stock Company)

We have reviewed the accompanying interim balance sheet of Saudi Hollandi Bank (the "Bank") as of 31 March 2008, and the related statements of income, changes in shareholders' equity and cash flows for the three-month period then ended.

**Management's Responsibility for the Financial Statements**

These interim condensed financial statements are the responsibility of the Bank's management and have been prepared by them in accordance with applicable Accounting Standards for Financial Institutions and certain capital adequacy disclosure requirements issued by the Saudi Arabian Monetary Agency ("SAMA") and with International Accounting Standard No. 34 "Interim Financial Reporting" and submitted to us together with all the information and explanations which we required.

**Scope of Review**

Our responsibility is to express a conclusion on these interim condensed financial statements based on our review.

We conducted our review in accordance with generally accepted standards in Saudi Arabia applicable to review engagements and with International Standard on Review Engagements 2410. A review consists principally of applying analytical procedures to financial data and making inquiries of persons responsible for financial and accounting matters. It is substantially less in scope than an audit conducted in accordance with generally accepted auditing standards, the objective of which is the expression of an opinion regarding the financial statements taken as a whole. Accordingly, we do not express such an opinion.

**Conclusion**

Based on our review, we are not aware of any material modifications that should be made to the accompanying interim condensed financial statements for them to be in conformity with applicable Accounting Standards for Financial Institutions issued by SAMA and with International Accounting Standard No. 34.

**Other Regulatory Matters**

As required by SAMA, certain capital adequacy information has been disclosed in Note (10) of the accompanying interim condensed financial statements. As part of our review, we compared the information in Note (10) to the relevant analysis prepared by the Bank for submission to SAMA and found no material inconsistencies.


**Deloitte & Touche**  
**Bakr Abulkhair & Co.**  
P.O. Box 213  
Riyadh 11411  
Kingdom of Saudi Arabia



**Bakr A. Abulkhair**  
Certified Public Accountant  
Registration No. 101

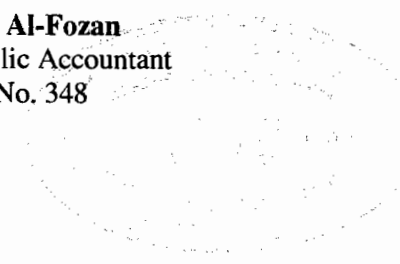


**KPMG**  
**Al Fozan & Al Sadhan**  
P.O. Box 92876  
Riyadh 11663  
Kingdom of Saudi Arabia



**Abdullah H. Al-Fozan**  
Certified Public Accountant  
Registration No. 348

7 Rabie II, 1429H  
(April 13, 2008)



Saudi Hollandi Bank  
Saudi Joint Stock Company

**BALANCE SHEETS**

Amounts in SAR '000

	<i>Notes</i>	<b>March 31, 2008 (Unaudited)</b>	<b>December 31, 2007 (Audited)</b>	<b>March 31, 2007 (Unaudited)</b>
<b>ASSETS</b>				
Cash and balances with SAMA		7,949,439	3,509,047	4,126,636
Due from banks and other financial institutions		4,189,173	5,271,854	6,361,661
Investments, net	4	14,712,653	12,954,288	10,331,192
Loans and advances, net		30,702,081	27,554,619	26,616,183
Property and equipment, net		330,179	320,371	311,512
Other assets		1,077,682	801,135	774,575
<b>Total assets</b>		<b>58,961,207</b>	<b>50,411,314</b>	<b>48,521,759</b>
<b>LIABILITIES AND SHAREHOLDERS' EQUITY</b>				
<b>Liabilities</b>				
Due to banks and other financial institutions		13,426,123	9,157,612	9,994,626
Customers' deposits		38,710,139	34,604,985	32,410,697
Other liabilities		1,301,116	1,401,923	930,963
Subordinated debt		700,000	700,000	700,000
<b>Total liabilities</b>		<b>54,137,378</b>	<b>45,864,520</b>	<b>44,036,286</b>
<b>Shareholders' equity</b>				
Share capital		2,646,000	2,646,000	2,646,000
Shares held - Staff incentive programme	9	(7,371)	-	-
Statutory reserve		1,609,000	1,609,000	1,499,000
General reserve		130,000	130,000	130,000
Other reserves		22,780	20,756	(30,296)
Retained earnings		423,420	141,038	240,769
<b>Total shareholders' equity</b>		<b>4,823,829</b>	<b>4,546,794</b>	<b>4,485,473</b>
<b>Total liabilities and shareholders' equity</b>		<b>58,961,207</b>	<b>50,411,314</b>	<b>48,521,759</b>

The accompanying notes 1 to 10 form an integral part of these interim condensed financial statements.



Saudi Hollandi Bank  
Saudi Joint Stock Company

STATEMENTS OF INCOME

For the three months ended March 31, 2008 and 2007

Amounts in SAR '000

(Unaudited)

	2008	2007
Special commission income	720,261	678,754
Special commission expense	363,201	382,292
<b>Net special commission income</b>	<b>357,060</b>	<b>296,462</b>
Fees from banking services, net	109,085	87,613
Exchange income, net	20,563	13,823
Income from FVIS financial instruments, net	4,048	5,971
Trading income, net	26,878	20,061
Other operating income	864	3,481
<b>Total operating income</b>	<b>518,498</b>	<b>427,411</b>
Salaries and employee related expenses	117,927	97,912
Rent and premises related expenses	18,359	13,813
Depreciation and amortisation	15,036	12,747
Other general and administrative expenses	55,542	39,420
Impairment charge for credit losses, net	29,252	48,085
<b>Total operating expenses</b>	<b>236,116</b>	<b>211,977</b>
<b>Net income for the period</b>	<b>282,382</b>	<b>215,434</b>
<b>Basic and diluted earnings per share (expressed in Saudi Riyals per share)</b>	<b>1.07</b>	<b>0.81</b>

The accompanying notes 1 to 10 form an integral part of these interim condensed financial statements.



Saudi Hollandi Bank  
Saudi Joint Stock Company

STATEMENT OF CHANGES IN SHAREHOLDERS' EQUITY

For the three months ended March 31, 2008 and 2007

Amounts in SAR '000

(Unaudited)

<u>2008</u>	Note	Share capital	Shares held - Staff incentive programme	Statutory reserve	General reserve	Other Reserves	Retained earnings	Total
<b>Balance at the beginning of the period</b>		2,646,000	-	1,609,000	130,000	20,756	141,038	4,546,794
Shares purchased -Staff incentive programme	9	-	(7,371)	-	-	-	-	(7,371)
Net changes in fair value of cash flow hedges		-	-	-	-	38,043	-	38,043
Net changes in fair value of available for sale investments		-	-	-	-	(37,183)	-	(37,183)
Transfer to statement of income		-	-	-	-	1,164	-	1,164
Net income recognized directly in equity		-	-	-	-	2,024	-	2,024
Net income for the period		-	-	-	-	-	282,382	282,382
Total recognized income for the period		-	-	-	-	2,024	282,382	284,406
<b>Balance at the end of the period</b>		<u>2,646,000</u>	<u>(7,371)</u>	<u>1,609,000</u>	<u>130,000</u>	<u>22,780</u>	<u>423,420</u>	<u>4,823,829</u>
<u>2007</u>								
<b>Balance at the beginning of the period</b>		2,205,000	-	1,499,000	571,000	(42,592)	25,335	4,257,743
Net changes in fair value of cash flow hedges		-	-	-	-	1,207	-	1,207
Net changes in fair value of available for sale investments		-	-	-	-	5,284	-	5,284
Transfer to statement of income		-	-	-	-	5,805	-	5,805
Net income recognized directly in equity		-	-	-	-	12,296	-	12,296
Net income for the period		-	-	-	-	-	215,434	215,434
Total recognized income for the period		-	-	-	-	12,296	215,434	227,730
Bonus share issue		441,000	-	-	(441,000)	-	-	-
<b>Balance at the end of the period</b>		<u>2,646,000</u>	<u>-</u>	<u>1,499,000</u>	<u>130,000</u>	<u>(30,296)</u>	<u>240,769</u>	<u>4,485,473</u>

The accompanying notes 1 to 10 form an integral part of these interim condensed financial statements.



Saudi Hollandi Bank  
Saudi Joint Stock Company

STATEMENTS OF CASH FLOWS

For the three months ended March 31, 2008 and 2007

Amounts in SAR '000

(Unaudited)

	Note	2008	2007
<b>OPERATING ACTIVITIES</b>			
Net income for the period		282,382	215,434
<b>Adjustments to reconcile net income to net cash from operating activities:</b>			
Accretion of discounts on non-trading investments, net		(35,658)	(16,552)
Depreciation and amortisation		15,036	12,747
Impairment charge for credit losses, net		29,252	48,085
		<u>291,012</u>	<u>259,714</u>
<b>Net (increase) decrease in operating assets:</b>			
Statutory deposits with SAMA		(275,759)	141,108
Due from banks and other financial institutions maturing after three months of the acquisition date		(467,307)	(1,448,918)
Investments held as FVIS		(360,088)	995
Loans and advances		(3,176,714)	(184,419)
Other assets		(237,340)	27,821
<b>Net increase (decrease) in operating liabilities:</b>			
Due to banks and other financial institutions		4,268,511	1,696,211
Customers' deposits		4,105,154	(2,967)
Other liabilities		(97,981)	(129,199)
<b>Net cash from operating activities</b>		<u>4,049,488</u>	<u>360,346</u>
<b>INVESTING ACTIVITIES</b>			
Proceeds from sales of and matured non-trading investments		379,117	579,101
Purchase of non-trading investments		(1,778,919)	(426,071)
Purchase of property and equipment		(24,844)	(15,215)
<b>Net cash (used in) from investing activities</b>		<u>(1,424,646)</u>	<u>137,815</u>
<b>FINANCING ACTIVITIES</b>			
Shares held –Staff incentive programme		(7,371)	-
Dividends paid		(2,826)	(10,080)
<b>Net cash used in financing activities</b>		<u>(10,197)</u>	<u>(10,080)</u>
<b>Net increase in cash and cash equivalents</b>		<u>2,614,645</u>	<u>488,081</u>
Cash and cash equivalents at beginning of the period		6,323,278	5,806,473
<b>Cash and cash equivalents at end of the period</b>	7	<u>8,937,923</u>	<u>6,294,554</u>
Special commission received during the period		685,038	686,307
Special commission paid during the period		319,957	369,531
<b>Supplemental non-cash information</b>			
Net changes in fair value and transfer to statement of income		2,024	12,296

The accompanying notes 1 to 10 form an integral part of these interim condensed financial statements



## NOTES TO THE INTERIM CONDENSED FINANCIAL STATEMENTS

March 31, 2008 and 2007

Amounts in SAR '000

### 1 General

Saudi Hollandi Bank (the Bank), is a Saudi Joint Stock Company incorporated in the Kingdom of Saudi Arabia formed pursuant to Royal Decree No. M/85 dated 29 Dhul Hijjah 1396H (corresponding to December 20, 1976). The Bank commenced business on 16 Shaaban 1397H (corresponding to August 1, 1977) when it took over the operations of Algemene Bank Nederland N.V. in the Kingdom of Saudi Arabia. The Bank operates under commercial registration No. 1010064925 dated 6 Jumad Al Thani 1407H (corresponding to February 4, 1987) through its 42 branches (2007: 41 branches) in the Kingdom of Saudi Arabia. The address of the Bank's head office is as follows:

Saudi Hollandi Bank  
P O Box 1467  
Riyadh 11431  
Kingdom of Saudi Arabia.

The objectives of the Bank are to provide a full range of banking services. The Bank also provides to its customers Shariah compliant banking products which are approved and supervised by an independent Shariah Board.

In accordance with new regulatory requirements in Saudi Arabia, all banks are required to spin-off asset management, brokerage and advisory services into a new entity (entities) to be licensed by the Capital Market Authority. In connection with this, the Bank has established an effectively wholly owned subsidiary, "Saudi Hollandi Capital", a Saudi limited liability company registered in the Kingdom of Saudi Arabia under commercial registration no. 1010242378 dated 30 Dhul Hijjah 1428H (corresponding to January 9, 2008). On April 7, 2008 the Subsidiary received a commencement of business letter from the Capital Market Authority. The operations of SHC are expected to commence during the second quarter of 2008.

### 2 Basis of preparation

These interim condensed financial statements are prepared in accordance with the accounting standards for financial institutions promulgated by the Saudi Arabian Monetary Agency (SAMA) and International Accounting Standards (IAS) 34 – Interim Financial Reporting. The Bank also prepares its interim condensed financial statements to comply with the Banking Control Law and the Regulations for Companies in the Kingdom of Saudi Arabia. The interim condensed financial statements should be read in conjunction with the annual audited financial statements for the year ended December 31, 2007.

These interim condensed financial statements are expressed in Saudi Arabian Riyals (SAR) and are rounded off to the nearest thousands.

### 3 Accounting policies

The accounting policies adopted are consistent with those followed in the preparation of the Bank's annual financial statements for the year ended December 31, 2007.

## NOTES TO THE INTERIM CONDENSED FINANCIAL STATEMENTS

March 31, 2008 and 2007

Amounts in SAR '000

### 4. Investments, net

Investment securities are classified as follows:

	<i>March 31, 2008</i> <i>(Unaudited)</i>	<i>December 31, 2007</i> <i>(Audited)</i>	<i>March 31, 2007</i> <i>(Unaudited)</i>
- Held as fair value through income statement (FVIS)	1,175,992	815,904	154,075
- Available for sale	3,285,800	3,012,910	1,885,207
- Other investments held at amortised cost	8,597,572	7,155,972	7,219,584
- Held to maturity	1,653,289	1,969,502	1,072,326
<b>Total</b>	<b>14,712,653</b>	<b>12,954,288</b>	<b>10,331,192</b>

Held as FVIS include investments held for trading of SAR 627 million (December 31, 2007: SAR 291 million, March 31, 2007: SAR 154 million)

### 5. Derivatives

The table below sets out the positive and negative fair values of derivative financial instruments, which are included in other assets and other liabilities respectively, together with their notional amounts. The notional amounts, which provide an indication of the volumes of the transactions outstanding at the end of the period, do not necessarily reflect the amounts of future cash flows involved. These notional amounts, therefore, are neither indicative of the Bank's exposure to credit risk, which is generally limited to the positive fair value of the derivatives, nor to market risk.

	<i>March 31, 2008</i> <i>(Unaudited)</i>			<i>December 31, 2007</i> <i>(Audited)</i>			<i>March 31, 2007</i> <i>(Unaudited)</i>		
	<i>Positive</i> <i>fair value</i>	<i>Negative</i> <i>fair value</i>	<i>Notional</i> <i>amount</i>	<i>Positive</i> <i>fair value</i>	<i>Negative</i> <i>fair value</i>	<i>Notional</i> <i>amount</i>	<i>Positive</i> <i>fair value</i>	<i>Negative</i> <i>fair value</i>	<i>Notional</i> <i>amount</i>
<b>Held for trading</b>									
Commission rate swaps	123,666	122,076	6,146,112	57,907	58,115	5,442,104	58,647	61,615	3,820,680
Commission rate futures and options	-	-	-	-	-	-	-	14	20,040
Forward rate agreements	-	-	-	-	-	-	3	52	30,002
Forward exchange contracts	69,670	85,515	42,743,666	21,615	50,617	26,339,406	22,170	24,488	33,246,973
Currency options	3,720	3,679	451,917	4,489	4,250	577,405	1,080	1,080	405,178
Equity options	-	-	-	-	-	-	4,219	4,219	45,006
<b>Held as fair value hedges</b>									
Commission rate swaps	9,081	11,891	1,040,460	5,501	4,344	773,373	3,925	159	1,814,075
<b>Held as cash flow hedges</b>									
Commission rate swaps	61,902	1977	2,336,295	21,413	696	2,336,243	2,897	34,777	3,176,258
<b>Total</b>	<b>268,039</b>	<b>225,138</b>	<b>52,718,450</b>	<b>110,925</b>	<b>118,022</b>	<b>35,468,531</b>	<b>92,941</b>	<b>126,404</b>	<b>42,558,212</b>

## NOTES TO THE INTERIM CONDENSED FINANCIAL STATEMENTS

March 31, 2008 and 2007

Amounts in SAR '000

### 6. Credit related commitments and contingencies

The Bank's credit related commitments and contingencies are as follows:

	<i>March 31, 2008 (Unaudited)</i>	<i>December 31, 2007 (Audited)</i>	<i>March 31, 2007 (Unaudited)</i>
Letters of credit	4,021,088	4,171,877	2,836,476
Letters of guarantee	10,758,244	10,438,527	7,893,692
Acceptances	2,933,801	2,269,595	1,956,969
Irrevocable commitments to extend credit	1,539,102	2,943,248	1,043,759
<b>Total</b>	<b>19,252,235</b>	<b>19,823,247</b>	<b>13,730,896</b>

### 7. Cash and cash equivalents

Cash and cash equivalents included in the statement of cash flows comprise the following:

	<i>March 31, 2008 (Unaudited)</i>	<i>December 31, 2007 (Audited)</i>	<i>March 31, 2007 (Unaudited)</i>
Cash and balances with SAMA excluding statutory deposits	6,265,253	2,100,619	3,073,047
Due from banks and other financial institutions maturing within three months of the acquisition date	2,672,670	4,222,659	3,221,507
<b>Total</b>	<b>8,937,923</b>	<b>6,323,278</b>	<b>6,294,554</b>

### 8. Business Segments

The Bank's business is conducted in Saudi Arabia with no overseas branches. A business segments is a group of operations that are engaged in providing products or services that are subject to risks and returns different from those of other segments. Transactions between the business segments are on normal commercial terms and conditions. There are no material items of income or expense between the business segments. Segment assets and liabilities comprise operating assets and liabilities, being the majority of the balance. The Bank is organised into the following main business segments:

#### Consumer banking

The consumer banking group operates through a national network of branches, ATMs and point-of-sale terminals, and on-line banking facilities, supported by a 24-hour phone banking centre.

The Bank accepts customer deposits in various savings and deposit accounts and provides retail banking products and services, including consumer loans, overdrafts, credit cards, mutual funds and personal financial planning products and investment management services, to individuals and small-to-medium-sized enterprises.

#### Corporate banking

The corporate banking group offers a range of products and services to corporate and institutional customers. It accepts customer deposits and provides financing, including term loans, overdrafts and syndicated loans, trade finance services, treasury and derivative products and foreign exchange. Services provided to customers include internet banking and global transaction services, a centralised service that manages all customer transfers, electronic or otherwise.

## NOTES TO THE INTERIM CONDENSED FINANCIAL STATEMENTS

March 31, 2008 and 2007

Amounts in SAR '000

### 8. Business Segments (continued)

#### Treasury

Treasury transacts mainly money market, foreign exchange, interest rate trading and derivatives for corporate and institutional customers as well as for the Bank's own account. It is also responsible for funding the Bank's operations, maintaining bank-wide liquidity and managing the Bank's investment portfolio and balance sheet.

The Bank's total assets and liabilities at March 31, 2008 and 2007, its total operating income, expenses, and net income for the three month periods then ended, by business segment, being the primary segments, are as follows:

	<i>Consumer banking</i>	<i>Corporate banking</i>	<i>Treasury</i>	<i>Total</i>
<b><i>March 31, 2008 (Unaudited)</i></b>				
Total assets	5,570,352	28,250,110	25,140,745	58,961,207
Total liabilities	12,626,043	23,098,295	18,413,040	54,137,378
Total operating income	170,879	227,806	119,813	518,498
Total operating expenses	132,452	51,814	22,598	206,864
Credit losses and impairment provision, net	13,505	15,747	-	29,252
Net income for the period	24,922	160,245	97,215	282,382
<b><i>March 31, 2007 (Unaudited)</i></b>				
Total assets	5,260,754	23,698,674	19,562,331	48,521,759
Total liabilities	13,022,052	16,885,027	14,129,207	44,036,286
Total operating income	180,289	196,583	50,539	427,411
Total operating expenses	112,293	41,823	9,816	163,932
Credit losses and impairment provision, net	25,772	22,273	-	48,045
Net income for the period	42,224	132,487	40,723	215,434

### 9. Shares held - Staff incentive programme

During the period ended March 31, 2008 the Bank has launched a staff incentive scheme for certain employees of the Bank and SHC. In accordance with the provision of the scheme such employees would receive shares of the Bank if certain terms and conditions are met. The scheme, known as Staff Share Plan (SSP) has been approved by the Bank's Board of Directors in their meeting held on November 20, 2007, and was also approved by SAMA in its letter dated March 4, 2008. As per the scheme, Investment Group Asset Management unit of SHC would manage Staff Share Plan Fund (the Fund). The initial owner of the Fund will be the Bank. However, over a period of time, a substantial portion of the ownership will pass to the employees as they acquire rights in the units of the Fund as a result of the allocations from the SSP. The treasury shares purchased and outstanding as at March 31, 2008 amounted to 135,162 shares.

## NOTES TO THE INTERIM CONDENSED FINANCIAL STATEMENTS

March 31, 2008 and 2007

Amounts in SAR '000

### 10. Capital Adequacy

The Bank maintains an actively managed capital base to cover risks inherent in the business. The adequacy of the Bank's capital is monitored using, among other measures, the rules and ratios established by the Basel Committee on Banking Supervision and adopted by the SAMA in supervising the Bank.

SAMA has issued guidance regarding implementation of Basel II disclosures effective January 1, 2008, consequently the following disclosures have been made for the first period and comparatives have not been presented.

#### Capital Adequacy Ratios

Particulars	Total capital ratio	Tier 1 capital ratio
	%	
Bank level	9.9	8.0