

## التقرير الإقتصادي الأسبوعي

قراءة تحليلية أسبوعية لأهم التطورات الإقتصادية والمالية

تم إعداد هذا التقرير باللغتين العربية و الإنجليزية. في حال وجود أي اختلاف (تباين) أو تعارض بين النسخة العربية و النسخة الإنجليزية ، أو في حال عدم وضوح الأفكار المعروضة في هذا التقرير يرجى اعتماد النص الأصلي المعروض باللغة الإنجليزية.

### ملاحح الأسواق العالمية

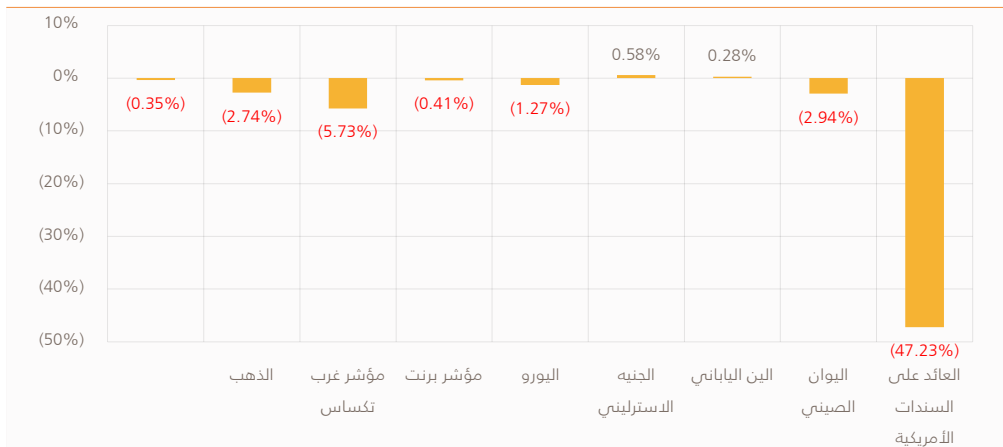
« أظهرت بيانات التوظيف الخاصة بالقطاع غير الزراعي في الولايات المتحدة الأمريكية تباطؤاً في النشاط الإقتصادي الأمريكي، ما سيؤدي إلى تخفيض احتمالية رفع معدل الفائدة في الاجتماع القادم للاحتياطي الفيدرالي الأمريكي والمتوقع انعقاده في يونيو 2016. على الرغم من ذلك فقد صرح مسؤولون في الفيدرالي الأمريكي خلال الأسبوع الماضي بأن الباب مازال مفتوحاً أمام رفع معدل الفائدة خلال شهر يونيو وربما شهر يوليو القادمين. بالنظر إلى اعتماد الفيدرالي الأمريكي على جودة البيانات (المؤشرات) في اتخاذ القرارات، فإنه سيأخذ بالاعتبار تسارع نمو الأجور خلال شهر إبريل كمؤشر قوي عن جودة الفرص الجديدة التي أضافها الإقتصاد الأمريكي مؤخراً. وبالنظر إلى مجموعات مختلفة من البيانات في الولايات المتحدة الأمريكية يتبين أن تراجع الأنشطة في قطاع التصنيع قابلها وخفف من وطأتها النتائج الجيدة لمؤشر مديري المشتريات في قطاع الخدمات.

« ارتفع مؤشر الدولار الأمريكي (المؤشر الذي يتتبع أداء الدولار الأمريكي أمام العملات الرئيسية الأخرى) بعد الانخفاض الكبير الذي مني به المؤشر خلال الأسبوع الذي سبقه حيث سجل المؤشر ارتفاعاً بمعدل قدره 0.81% (أو 0.87 نقطة) خلال الأسبوع مسجلاً عند الإغلاق 93.89 نقطة وذلك في السادس من شهر مايو الجاري 2016، مقارنة بـ 93.08 في الأسبوع السابق له. تراجع اليورو / دولار بـ 0.41% (0.47 نقطة) خلال الأسبوع ليغلق عند 1.1404 دولار أمريكي يوم الجمعة السادس من شهر مايو.

« انخفضت أسعار النفط للمرة الأولى منذ خمسة أسابيع بعد تقرير أشار إلى ارتفاع إنتاج أوبك بين شهري مارس وإبريل ....

### التغيرات الأسبوعية مقابل الدولار الأمريكي

الأسواق الرئيسية



المصدر : بلومبرغ | بنك البلاد (قطاع الخزينة)

### المصطلح الأسبوعي

#### لجنة السوق المفتوح الفدرالية

هي لجنة منبثقة عن مجلس الاحتياطي الاتحادي (البنك المركزي الأمريكي). هذه اللجنة تتخذ قرارات رئيسية عن أسعار الفائدة ونمو المعروض النقدي الولايات المتحدة الأمريكية.

« 484 ألف برميل يومياً إلى 33.22 مليون برميل نفط يومياً (أعلى مستوى منذ 1989). تراجع نفط غرب تكساس الوسيط لعقود شهر يونيو 2016 في الأسبوع المنتهي في السادس من شهر مايو بـ 2.74% أو 1.26 دولار للبرميل إلى 44.66 دولار. كما تراجع خام برنت لتاريخ التسليم نفسه بـ 5.73% أو 2.76 دولار للبرميل ليستقر عند 45.37 دولار وذلك يوم الجمعة السادس من شهر مايو الجاري.

« **ارتفعت أدونات الخزينة الأمريكية خلال تداولات الأسبوع الماضي للأسبوع الثاني على التوالي**، حيث تسببت البيانات المتضاربة في الولايات المتحدة الأمريكية والعالم في المزيد من القلق حول مدى صحة للاقتصاد العالمي. انخفض العائد على أدونات الخزينة لفترة عشر سنوات بـ 5.4 نقطة أساس (2.94%) ليغلق نهاية الأسبوع عند 1.78%، وذلك يوم الجمعة السادس من شهر مايو.

## أهم البيانات و الأحداث الإقتصادية خلال الأسبوع الماضي :

### الولايات المتحدة الأمريكية ، كندا وأستراليا :

ازدادت طلبات إعالة البطالة في **الولايات المتحدة الأمريكية** في الأسبوع المنتهي في الثلاثين من شهر إبريل، حيث سجلت 274 ألف طلب مقارنة بالتوقعات التي بلغت 260 ألف طلب، وبعد أن سجلت 257 ألف في الأسبوع السابق له. ازداد عدد الوظائف في القطاع غير الزراعي إلى 160 ألف خلال شهر إبريل مقارنة بـ 208 خلال شهر مارس (معدل بالانخفاض). حافظ معدل البطالة على مستواه عند 5% خلال شهر إبريل مماثلًا لما سجله خلال شهر مارس، في حين توقع الخبراء تراجع المعدل إلى 4.9%. تراجعت طلبات الرهن العقاري بمعدل قدره 3.4% في الأسبوع المنتهي في التاسع والعشرين من شهر إبريل مقارنة بتراجع بمعدل قدره 4.1% في الأسبوع السابق له.

سجل الحساب الجاري الأمريكي خلال شهر مارس عجزاً بمبلغ قدره 40.4 مليار دولار أمريكي (عجز أقل من المتوقع) مقارنة بالعجز المعدل بالانخفاض إلى 47 مليار دولار أمريكي المسجل خلال شهر فبراير. ارتفع الإنفاق على البناء بمعدل شهري قدره 0.3% خلال شهر مارس، وهو أقل من المتوقع، وأقل من القيمة المعدلة بالارتفاع والمسجلة خلال شهر فبراير عند 1% كمعدل شهري. تم تأكيد طلبات السلع المعمرة عند 0.8% وفقاً للتقديرات الأخيرة لشهر مارس كما هو متوقع، مماثلًا لما سجله في التقديرات السابقة لها. ازدادت الطلبات لدى المصانع بمعدل قدره 1.1% خلال شهر مارس مقارنة بالقراءة المعدلة إلى -1.9% خلال شهر فبراير. حافظ مؤشر مديري المشتريات الصناعي حسب Markit على مستواه عند 50.8 وفقاً للتقديرات الأخيرة لشهر إبريل، مماثلًا لما سجله في التقديرات السابقة لها، وبعد أن سجل 51.5 خلال شهر مارس. كما ارتفع مؤشر مديري المشتريات المركب إلى 52.4 وفقاً للتقديرات الأخيرة لشهر إبريل مقارنة بـ 51.7 في التقديرات السابقة لها.

استقر معدل البطالة في **كندا** عند 7.1% خلال شهر إبريل، مائلًا لما سجله خلال شهر مارس. في حين توقع للاقتصاديون ارتفاع المعدل إلى 7.2%. تراجع التغير في التوظيف إلى 2.1 ألف خلال شهر إبريل مقارنة بـ 40.6 ألف خلال شهر مارس، ومقارنة بالتوقعات التي سجلت 1 ألف. تراجعت تراخيص البناء بمعدل قدره 7% خلال شهر مارس مقارنة بالقراءة المعدلة بالانخفاض إلى 15.3% خلال شهر فبراير، ومقارنة بالتوقعات التي سجلت -4.8%. ارتفع مؤشر مديري المشتريات الصناعي إلى 52.2 خلال شهر إبريل مقارنة بـ 51.5 خلال شهر مارس.

« سجل الحساب الجاري الأمريكي خلال شهر مارس عجزاً بمبلغ قدره 40.4 مليار دولار أمريكي »

## المملكة المتحدة واليابان:

تراجع مؤشر مديري المشتريات الصناعي في **المملكة المتحدة** خلال شهر إبريل خلافاً للتوقعات إلى ما دون حد الخمسين مسجلاً 49.2 مقارنة بالقراءة المعدلة بالانخفاض إلى 50.7 خلال شهر مارس، ومقارنة بالتوقعات التي سجلت 51.2. كما تراجع مؤشر مديري المشتريات المركب إلى 51.9 خلال شهر إبريل مقارنة بـ 53.6 خلال شهر مارس.

في **اليابان** سجلت القاعدة النقدية نمواً بمعدل سنوي قدره 26.8% خلال شهر إبريل مقارنة بنمو بمعدل سنوي قدره 28.5% خلال شهر مارس. ارتفع مؤشر مديري المشتريات الصناعي إلى 48.2 وفقاً للتقديرات الأخيرة لشهر إبريل مقارنة بـ 48 في التقديرات السابقة لها.

## منطقة اليورو:

ارتفع مؤشر مديري المشتريات الصناعي في **منطقة اليورو** إلى 51.7 وفقاً للتقديرات الأخيرة لشهر إبريل مقارنة بـ 51.5 في التقديرات السابقة لها. في حين تراجع مؤشر مديري المشتريات المركب تراجعاً طفيفاً خلافاً للتوقعات إلى 53.1 وفقاً للتقديرات الأخيرة لشهر إبريل مقارنة بـ 53.2 في التقديرات السابقة لها.

انخفض مؤشر مديري المشتريات الصناعي في **ألمانيا** إلى 51.8 وفقاً للتقديرات الأخيرة لشهر إبريل من 51.9 في التقديرات السابقة لها. كما تراجع مؤشر مديري المشتريات المركب خلافاً للتوقعات إلى 53.6 وفقاً للتقديرات الأخيرة لشهر إبريل مقارنة بـ 53.8 في التقديرات السابقة لها.

انخفض مؤشر مديري المشتريات الصناعي في **فرنسا** إلى 48 وفقاً للتقديرات الأولية لشهر إبريل مقارنة بـ 48.3 في التقديرات السابقة لها. كما تراجع مؤشر مديري المشتريات المركب إلى 50.2 وفقاً للتقديرات الأخيرة لشهر إبريل مقارنة بـ 50.5 في التقديرات السابقة لها.

ارتفع مؤشر مديري المشتريات الصناعي في **إيطاليا** خلافاً للتوقعات مسجلاً 53.9 خلال شهر إبريل مقارنة بـ 53.5 خلال شهر مارس. كما ارتفع مؤشر مديري المشتريات المركب إلى 53.1 خلال شهر إبريل مقارنة بـ 52.4 خلال شهر مارس.

سجل التغير في التوظيف في **إسبانيا** -83.6 خلال شهر إبريل مقارنة بـ -58.2 خلال شهر مارس. في حين توقع الخبراء -81.7. ارتفع مؤشر مديري المشتريات الصناعي بشكل طفيف إلى 53.5 خلال شهر إبريل مقارنة بـ 53.4 خلال شهر مارس. كما ارتفع مؤشر مديري المشتريات المركب خلافاً للتوقعات إلى 55.2 خلال شهر إبريل مقارنة بـ 55.1 خلال شهر مارس.

## الأسواق الناشئة:

تسارع تضخم مؤشر أسعار المستهلك في **البرازيل** بأكثر من المتوقع مسجلاً 0.61% كمعدل شهري خلال شهر إبريل مقارنة بـ 0.43% كمعدل شهري خلال شهر مارس. انخفض الإنتاج الصناعي خلال شهر مارس بمعدل سنوي قدره 11.4% بعد أن سجل تراجعاً بمعدل سنوي قدره 9.8% خلال شهر فبراير، ومقارنة بالتوقعات التي سجلت -10.8% كمعدل سنوي. ارتفع مؤشر أسعار السلع بمعدل سنوي قدره 8.56% خلال شهر إبريل مقارنة بنمو بمعدل سنوي قدره 9.63% خلال شهر مارس. سجل مؤشر مديري المشتريات الصناعي تراجعاً إلى 42.6 خلال شهر إبريل مقارنة بـ 46 خلال شهر مارس.

انخفض مؤشر مديري المشتريات الصناعي في **الهند** إلى 50.5 خلال شهر إبريل مقارنة بـ 52.4 خلال شهر مارس. كما سجل مؤشر مديري المشتريات المركب تراجعاً إلى 52.8 خلال شهر إبريل مقارنة بـ 54.3 خلال شهر مارس.

انخفض مؤشر مديري المشتريات الصناعي في **الصين** خلافاً للتوقعات إلى 49.4 خلال شهر إبريل مقارنة بـ 49.7 خلال شهر مارس.

ازداد الاحتياطي **الروسي** من الذهب والعملات الأجنبية مسجلاً 390.1 مليار دولار أمريكي في الأسبوع المنتهي في التاسع والعشرين من شهر إبريل مقارنة بـ 388.6 مليار دولار أمريكي في الأسبوع السابق له. حافظ معدل تضخم مؤشر أسعار المستهلك على مستواه عند 7.3% كمعدل سنوي خلال شهر إبريل، مماثلًا لما سجله خلال شهر مارس. ارتفع مؤشر مديري المشتريات المركب ارتفاعاً طفيفاً حتى 51.3 خلال شهر إبريل مقارنة بـ 50.8 خلال شهر مارس.

### دول مجلس التعاون الخليجي والشرق الأوسط:

سجل مؤشر مديري المشتريات في **المملكة العربية السعودية** تراجعاً طفيفاً إلى 54.2 خلال شهر إبريل مقارنة بـ 54.5 خلال شهر مارس.

تراجعت الكتلة النقدية M2 في **قطر** بمعدل سنوي قدره 0.42% خلال شهر مارس مقارنة بتراجع بمعدل سنوي قدره 2.48% خلال شهر فبراير. انخفض مؤشر مديري المشتريات في **الإمارات العربية المتحدة** إلى 52.8 خلال شهر إبريل مقارنة بـ 54.5 خلال شهر مارس.

تراجع تضخم مؤشر أسعار المستهلك في **تركيا** إلى ما دون التوقعات مسجلاً 6.57% كمعدل سنوي خلال شهر إبريل مقارنة بـ 7.46% خلال شهر مارس. سجل مؤشر مديري المشتريات الصناعي تراجعاً إلى 48.9 خلال شهر إبريل مقارنة بـ 49.2 خلال شهر مارس.

### الإغلاق الأسبوعي - العملات الأجنبية

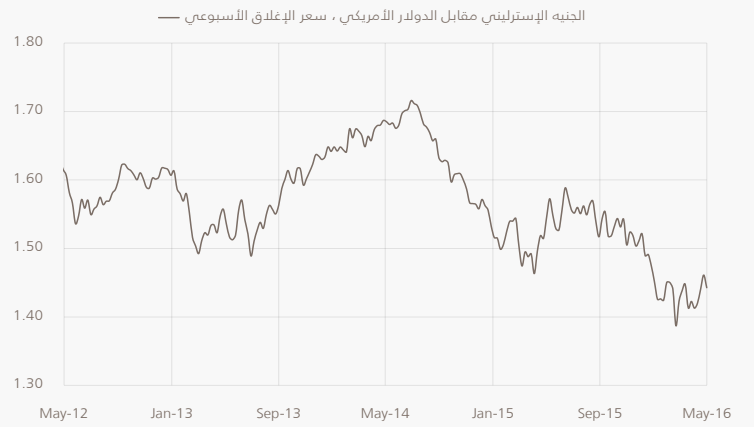
الدولار الأمريكي والين الياباني



المصدر : بلومبرغ | بنك البلاد (قطاع الخزينة)

### الإغلاق الأسبوعي - العملات الأجنبية

الجنبة الأسترالي



المصدر : بلومبرغ | بنك البلاد (قطاع الخزينة)

### الإغلاق الأسبوعي - الذهب

دولار أمريكي لكل أونصة



المصدر : بلومبرغ | بنك البلاد (قطاع الخزينة)

### الإغلاق الأسبوعي - أسواق النفط

سعر البرميل بالدولار الأمريكي



المصدر : بلومبرغ | بنك البلاد (قطاع الخزينة)

### الإغلاق الأسبوعي - العائد على السندات السيادية

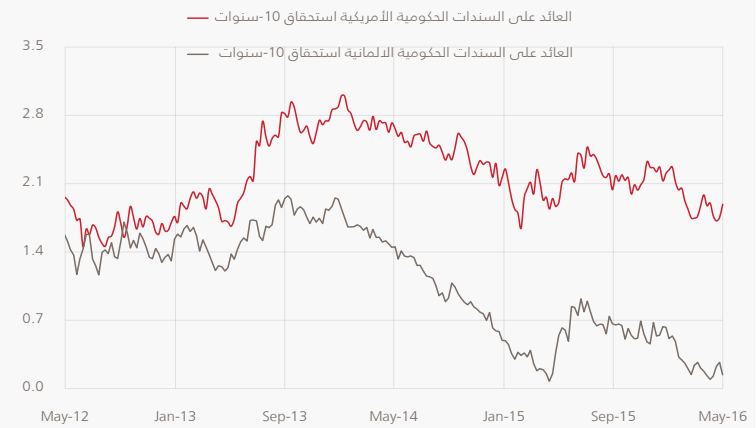
السندات الإسبانية والإيطالية



المصدر : بلومبرغ | بنك البلاد (قطاع الخزينة)

### الإغلاق الأسبوعي - العائد على السندات السيادية

السندات الألمانية والأمريكية



المصدر : بلومبرغ | بنك البلاد (قطاع الخزينة)

أسعار السوق				المعادن الثمينة / النفط الخام دولار أمريكي		
الفترة	لايبور	سايبور	الودائع / ريال		سعر الإغلاق	التغير الأسبوعي
1 - Month	0.4379	1.7536	1.30	GOLD - SPOT	1,288.99	(0.35%)
3 - Month	0.6296	2.0536	1.50	SILVER - SPOT	17.47	(2.10%)
6 - Month	0.9072	2.1073	1.60	ALUMINUM - LME 3 MTH	1,598.00	(4.82%)
9 - Month	-	2.1582	1.70	COPPER - LME 3 MTH	4,810.00	(4.75%)
12 - Month	1.2242	2.2573	1.80	WTI - NYMEX	44.66	(2.74%)
				BRENT - ICE	45.37	(5.73%)

أسعار العملات				أسواق الأسهم الإغلاق الأسبوعي		
	Spot	SAR Equ	WTD	Index	Closed	WTD
GBP / USD	1.4427	5.4101	(1.27%)	S&P 500	2,057	(0.40%)
EUR / USD	1.1404	4.2765	(0.41%)	Dow Jones	17,741	(0.19%)
AUD / USD	0.7366	2.7623	(3.12%)	NASDAQ	4,736	(0.82%)
USD / CHF	0.9725	3.8560	1.31%	FTSE 100	6,126	(1.86%)
USD / CAD	1.2909	2.9050	2.81%	DAX Index	9,870	(1.68%)
USD / JPY	107.12	0.0350	0.58%	CAC Index	4,301	(2.88%)
USD / CNY	6.4755	0.5791	(0.28%)	Nikkei 225	16,107	(3.36%)
USD / SAR	3.75	1.0000	(0.02%)	TASI Index	6,656	(2.20%)

أهم المؤشرات الإقتصادية - للأسبوع القادم

التاريخ	البلد	المؤشر	الفترة	التوقعات *	السابق	الأهمية
Mon 09 / 05 09:00	GE	طلبية المصانع	Mar	0.60%	-1.20%	▲
Tue 10 / 05 04:30	CH	مؤشر أسعار المنتجين	Apr	-3.70%	-4.30%	▲
Tue 10 / 05 04:30	CH	مؤشر أسعار المستهلك	Apr	2.30%	2.30%	▲
Tue 10 / 05 09:00	GE	الإنتاج الصناعي المعدل موسمياً	Mar	-0.20%	-0.50%	▲
Tue 10 / 05 09:45	FR	الإنتاج الصناعي	Mar	0.60%	-1.00%	▲
Wed 11 / 05 11:30	UK	الإنتاج الصناعي	Mar	0.50%	-0.30%	▲
Wed 11 / 05 14:00	US	طلبية الرهن العقاري	May-06	--	-3.40%	▲
Thu 12 / 05 09:45	FR	مؤشر أسعار المستهلك	Apr F	-0.20%	-0.20%	▲
Thu 12 / 05 14:00	UK	قرار البنك المركزي البريطاني	May-12	0.50%	0.50%	▲
Thu 12 / 05 15:30	US	طلبية إعالة البطالة	May-07	270k	274k	▲
Fri 13 / 05 10:00	SP	مؤشر أسعار المستهلك	Apr F	-1.20%	-1.20%	▲
Fri 13 / 05 12:00	EC	الناتج المحلي الإجمالي	1Q P	1.60%	1.60%	▲
Fri 13 / 05 12:00	EC	الناتج المحلي الإجمالي	1Q P	0.60%	0.60%	▲
Fri 13 / 05 15:30	US	مبيعات التجزئة - القراءة الأولية	Apr	0.80%	-0.30%	▲
Fri 13 / 05 17:00	US	مؤشر جامعة ميتشغان لثقة المستهلك	May P	89.5	89	▲

مصدر التوقعات بلومبرغ \*

تم إعداد التقرير الإقتصادي الأسبوعي وتحريره من قبل :

عبد الكريم إبراهيم القادري  
محلل أول / الأبحاث الإقتصادية  
aialkadri@Bankalbilad.com  
+966 11 479 8297 / +966 54 218 8565

### قائمة الاتصالات الخاصة بالخبزينة

<p><b>سجاد حسين</b> كبير المتعاملين +966 11 479 8588 S.hussain@bankalbilad.com</p>	<p><b>سامر محمد الفرهود</b> مدير عام قطاع الخزينة +966 11 479 8288 Sm.farhoud@Bankalbilad.com</p>
<p><b>العملات الأجنبية</b> +966 11 479 8282 +966 11 479 8888 Ext. 9424 Fxdesk@bankalbilad.com</p>	<p><b>أسواق النقد</b> +966 11 479 8935 +966 11 479 8888 Ext. 9427 MMDesk@bankalbilad.com</p>
<p><b>المبيعات والأوراق النقدية</b> +966 11 479 8880 Salesdesk@bankalbilad.com</p>	<p><b>الدعم و تطوير المنتجات</b> +966 11 479 8270 Halosaimi@bankalbilad.com</p>

### إخلاء المسؤولية

#### إخلاء مسؤولية محرر التقرير

يصرح محلل (المحللين) الأبحاث المسؤول عن هذا المحتوى أن وجهات النظر المنسوبة إليه والمتضمنة في هذا التقرير تعبر عن وجهة نظره وحده في المسائل التي تم التطرق إليها. إن تعويضات المؤلف لم ولا ولن ترتبط أو تتأثر بشكل مباشر أو غير مباشر بتوصيات محددة أو وجهات نظر معينة يتضمنها التقرير. كما أن وجهة نظر المؤلف لا تعبر بالضرورة عن وجهة نظر بنك البلاد وهي عرضة للتغيير في أي وقت دون سابق إنذار.

#### إفصاحات إضافية

يرجع تاريخ التقرير إلى 09 / مايو / 2016 . يرجع تاريخ جميع بيانات السوق المذكورة ضمن التقرير إلى 07 / مايو / 2016 ، إلا في حال تم التطرق إلى غير ذلك في التقرير.

#### إخلاء المسؤولية:

أعد هذا التقرير لأغراض المعلومات فقط. لا ينبغي أن يفسر على أنه عرض للبيع أو للشراء أو للاشتراك في أي استثمار. على الرغم من أنه تم الحصول على المعلومات الواردة في هذا التقرير من عدة مصادر يعتقد بأنها موثوقة وذات مصداقية عالية ، فإن بنك البلاد لا يضمن اكتمالها أو دقتها. وفقا للقوانين والأنظمة المعمول بها في المملكة العربية السعودية لن يكون بنك البلاد أو أي من فروع أو شركاته الشقيقة أو أي من المدراء أو الموظفين لديه مسئولاً أو يتحمل أي مسؤولية من أي نوع كان عن أية خسارة أو ضرر ناجم عن استخدام المعلومات الواردة في هذا التقرير.

في حال اختلاف محتوى النص الموجود باللغة العربية عن ذلك الموجود باللغة الإنكليزية يرجى اعتماد النص الأصلي ( اللغة الإنكليزية)