

**المجموعة السعودية للاستثمار الصناعي  
(شركة مساهمة سعودية)**

القوائم المالية الأولية الموحدة لفترة الستة أشهر المنتهية في  
٣٠ يونيو ٢٠٠٩  
مع تقرير الفحص المحدود للقوائم المالية الأولية الموحدة

العظم والسديري

محاسبون ومراجعون قانونيون

عضو هيئات الدولة

ترخيص رقم ١٢٨/١١/٢١٢

مسروق جديد ١٤٤٣ الرياض ١١٤٣

السلطة العربية السعودية

سور ١١١١٧٥٠٠

مكتب ١١١١٧٥٠٠

www.horwath.com

Email: horwath@horwath.com.sa

## تقرير خاص عن فحص القوائم المالية الأولية الموحدة

السادة المساهمين المحترمين  
المجموعة السعودية للاستثمار الصناعي  
(شركة مساهمة سعودية)


السلام عليكم ورحمة الله وبركاته،،،

لقد فحصنا قائمة المركز المالي الأولية الموحدة للمجموعة السعودية للاستثمار الصناعي (شركة مساهمة سعودية) كما هي عليه في ٣٠ يونيو ٢٠٠٩ وقوائم الدخل والتدفق النقدي والتغيرات في حقوق المساهمين الموحدة للأشهر الستة المنتهية في ذلك التاريخ، والإيضاحات من رقم (١) إلى رقم (٩) المعتبرة جزءاً من هذه القوائم المالية الأولية الموحدة والمعدة من قبل إدارة الشركة، والمقدمة لنا مع كافة المعلومات والبيانات التي طلبناها. وقد فحصنا القوائم المالية الأولية الموحدة والمرفقة من واقع البيانات المقدمة لنا من قبل الشركة للشركات التابعة (شركة شيفرون فيليبس السعودية وشركة الجبيل شيفرون فيليبس وتمتلك المجموعة السعودية للاستثمار الصناعي ما نسبته ٥٠ % من حصصها والشركة الوطنية للبتروكيماويات - بتروكيم وتمتلك المجموعة السعودية للاستثمار الصناعي ما نسبته ٩٥ % من حصصها) للفترة المنتهية في ٣٠ يونيو ٢٠٠٩، إن إعداد القوائم المالية المذكورة هي مسؤولية إدارة الشركة.


لقد كان فحصنا فحصاً محدوداً للقوائم المالية الأولية الموحدة للمجموعة السعودية للاستثمار الصناعي (شركة مساهمة سعودية) وفقاً لمعيار فحص التقارير المالية الأولية الصادر من قبل الهيئة السعودية للمحاسبين القانونيين والذي يتطلب فقط تطبيق إجراءات الفحص التحليلي على البيانات المالية والاستفسار من المسؤولين بالشركة عن الأمور المالية والمحاسبية. وبعد هذا الفحص أقل نطاقاً من المراجعة التي تتم وفقاً لمعايير المراجعة المتعارف عليها والتي تهدف أساساً إلى إبداء الرأي في القوائم المالية الأولية الموحدة ككل، لذا فإننا لن نبدي مثل هذا الرأي.

وبناء على الفحص المحدود الذي قمنا به، لم يتبين لنا وجود أية تعديلات مهمة يتعين إدخالها على القوائم المالية الأولية الموحدة المرفقة الخاصة بفترة الستة أشهر المنتهية في ٣٠ يونيو ٢٠٠٩ لكي تتفق مع معايير المحاسبة المتعارف عليها.

العظم والسديري  
محاسبون ومراجعون قانونيون



سلطان بندر السديري  
ترخيص رقم (٢٨٢)



٢٠ رجب ١٤٣٠ هـ (١٣ يوليو ٢٠٠٩)  
الرياض، المملكة العربية السعودية

المراجعين  
عزام دويهم

المجموعة السعودية للاستثمار الصناعي  
(شركة مساهمة سعودية)  
قائمة المركز المالي الموحدة (غير مدققة)  
كما في ٣٠ يونيو ٢٠٠٩  
(بآلاف الريالات السعودية)

المعتمد المندوب  
سليمان المنديل

غير مدققة  
٢٠٠٨/٦/٣٠

غير مدققة  
٢٠٠٩/٦/٣٠

#### الموجودات

غير مدققة ٢٠٠٨/٦/٣٠	غير مدققة ٢٠٠٩/٦/٣٠	موجودات متداولة:
٢,٦٠٠,٦٥٧	٢,٦٤٨,٣٥٧	نقد في الصندوق ولدى البنوك (إيضاح ٤)
٢٥٩,٤٧٧	٢٩٢,٦٩٦	ذمم مدينة
١٧٢,٠٨٠	١٨٠,٠٤٠	مخزون (إيضاح ٢ب)
٤٨٥,٠٠٨	٣٣,٠٣٢	الاستثمارات في السندات الحكومية (إيضاح ٢ج)
٣٤,٣٩٤	١١,٢١٦	إيرادات مستحقة
٥١,٧٩٧	٧٥,٣٤٩	مصاريف مدفوعة مقدما وموجودات أخرى
١٢,٤٩١	-	مصاريف اكتتاب مؤجلة، صافي (إيضاح ٢د)
٣,٦١٥,٩٠٤	٣,٢٤٠,٦٩٠	مجموع الموجودات المتداولة
٥٩,٥٧٠	٨٧,٥٢٣	نفقات إيراديه مؤجلة، صافي (إيضاح ٢هـ)
١,٠٤٥,٥١١	٤,٢٨١,٥٣٥	مشاريع تحت التنفيذ (إيضاح ٥)
٨,٧٨٧	-	مصاريف التأسيس، صافي (إيضاح ٢و)
٣,١٠٠,٩٧٤	٢,٩٢٤,٦٥٦	ممتلكات ومعدات، صافي (إيضاح ٢ز)
٧,٨٣٠,٧٤٦	١٠,٥٣٤,٤٠٤	مجموع الموجودات

#### المطلوبات وحقوق المساهمين

غير مدققة ٢٠٠٨/٦/٣٠	غير مدققة ٢٠٠٩/٦/٣٠	مطلوبات متداولة:
٦٧٧,٨٣٧	٩٠٧,٥٨٢	ذمم دائنة
-	٧٣,٢٢٠	الجزء المتداول من قروض طويلة الأجل
٣٥,١٢٨	٦٠,٤٦٩	مصاريف مستحقة ومطلوبات أخرى (إيضاح ٦)
٧١٢,٩٦٥	١,٠٤١,٢٧١	مجموع المطلوبات المتداولة
-	٥٠,٧٦٣	نعم دائنة طويلة الأجل
١,٦٥٩,٣٧٥	٤,٢٠٤,٩٨٦	قروض طويلة الأجل
١٤,٣١٠	١٧,٤٣٢	مخصص تعويض نهاية الخدمة (إيضاح ٢ح)
٢,٣٨٦,٦٥٠	٥,٣١٤,٤٥٢	مجموع المطلوبات
٤,٥٠٠,٠٠٠	٤,٥٠٠,٠٠٠	حقوق المساهمين:
٢٠٩,٠٨٧	١٨٦,٨٠٨	رأس المال المدفوع
٧٣٥,٠٠٩	٥٣٣,١٤٤	الاحتياطي النظامي
٥,٤٤٤,٠٩٦	٥,٢١٩,٩٥٢	الأرباح المبقة
٧,٨٣٠,٧٤٦	١٠,٥٣٤,٤٠٤	مجموع حقوق المساهمين
		مجموع المطلوبات وحقوق المساهمين

إن الإيضاحات المرفقة من رقم (١) إلى (٩) تعتبر جزءاً لا يتجزأ من هذه القوائم المالية الأولية الموحدة

Aza  
Aza

(تَبَرُّكَ مَسَاهِلَهُ سَعُوذِيَّة)

الفترة المنتهية في ٣٠ يونيو ٢٠٠٩  
(بآلاف الريالات السعودية)

مسكين الحريد

1-1-1961

5

	غير مدققة	غير مدققة	غير مدققة	غير مدققة	غير مدققة	غير مدققة
	من ٢٠٠٨/١/٠١ إلى ٢٠٠٨/٩/٣٠	من ٢٠٠٩/١/٠١ إلى ٢٠٠٩/٩/٣٠	من ٢٠٠٨/٤/٠١ إلى ٢٠٠٨/٩/٣٠	من ٢٠٠٩/٤/٠١ إلى ٢٠٠٩/٩/٣٠	من ٢٠٠٨/١/٠١ إلى ٢٠٠٨/٣/٣١	من ٢٠٠٩/١/٠١ إلى ٢٠٠٩/٣/٣١
المبيعات (إيضاح ٢ط)	١,١٥٢,٦٤٩	١,٣١٧,٥٥٩	٦٠٠,٥٢٧	٨٧٨,٠٠٢	٥٥٢,١٢٢	٤٣٩,٥٥٧
تكلفة المبيعات (إيضاح ٢ي)	(٧٩٧,٨٨٥)	(١,١٨٤,١٥٤)	(٤٠٧,٠١٧)	(٧٤٣,٤٧٩)	(٣٩٠,٨٦٨)	(٤٤٠,٦٧٥)
إجمالي (الخسارة) الربح	٣٥٤,٧٦٤	١٣٣,٤٠٥	١٩٣,٥١٠	١٣٤,٥٢٣	١٦١,٢٥٤	(١,١١٨)
مصاريف إدارية وعمومية	(٨٧,٤٧٤)	(٦١,٨٠٧)	(٥٥,٩٤٣)	(٧٧,٥٧٩)	(٣١,٥٣١)	(٣٤,٢٦٩)
وتسويقية (إيضاح ٢ي)	٢٦٧,٢٩٠	٧١,٥٩٨	١٣٧,٥٦٧	١٠٦,٩٤٤	١٢٩,٧٢٣	(٣٥,٣٨٧)
صافي (الخسارة) الربح التشغيلي	(١٥,١٥٥)	(١٩,٠٣٦)	(٤,٣٢٦)	(١٠,٠٨٥)	(١٠,٨٢٩)	(٨,٩٥١)
مصاريف تمويل	(٣٨٣)	-	(٣٨٣)	-	-	-
فروق تحويل عملة (إيضاح ٢ل)	٤٩,٨٩٩	٢٤,٥١٣	٧٧,٤٤٥	٧,٤٥٣	٢٢,٤٥٤	١٧,١٠١
إيرادات أخرى (إيضاح ٢ط)	٣٤,٣٦١	٥,٤٧٧	٢٢,٧٣٦	(٢,٦٣٢)	١١,٦٢٥	٨,١٥٠
صافي النتائج من العمليات الأخرى	٣٠١,٦٥١	٧٧,٠٧٥	١٦٠,٣٠٣	١٠٤,٣١٢	١٤١,٣٤٨	(٢٧,٢٣٧)
صافي (خسارة) ربح الفترة	(٦,٦٨١)	(٥٣,٦٤١)	(٢,٧٧٧)	(٣٠,٣٩١)	(٣,٩٠٤)	(٢٣,٢٥٠)
و المستحقة عن الفترة (إيضاح ٢ك)	٢٩٤,٩٧٠	٢٣,٤٣٤	١٥٧,٥٢٦	٧٣,٩٢١	١٣٧,٤٤٤	(٥٠,٤٨٧)
صافي (خسارة) ربح الفترة	٠,٧٧	٠,١٠٥	٠,٤١	٠,١٦	٠,٣٦	(٠,١١)
صافي (خسارة) ربح الفترة للسهم الواحد (إيضاح ٧)						

غير مدققة

من ٢٠٠٨/٠١/٠١  
إلى ٢٠٠٨/٠٦/٣٠

غير مدققة

من ٢٠٠٩/٠١/٠١  
إلى ٢٠٠٩/٠٦/٣٠

## التدفق النقدي من أنشطة التشغيل:

صافي ربح الفترة

٢٩٤,٩٧٠

٢٣,٤٣٤

تعديلات لتسوية صافي الربح إلى صافي

النقد المحصل من أنشطة التشغيل:

٣٦,٢٧٩

٨٨,٩٩٨

إستهلاكات الفترة

٢٩,٧١٩

٦,٩٨٨

إطفاءات الفترة

٣٠٠

(٧١٠)

تسويات سنوات سابقة

-

(٦٠)

أرباح بيع ممتلكات ومعدات

١,٧٥٥

٨٠٢

مخصص تعويض نهاية الخدمة

التغيرات في الموجودات والمطلوبات:

ذمم مدينة

(١٧٥,٦٠٤)

(١٨٣,١٨٥)

مخزون

(٤,٦٩٠)

(٣٨,٤٦٤)

إيرادات مستحقة

(١٦,٢٤٣)

٤٨,١٥٢

مصاريف ائتمان مؤجلة

(١٧,٠٤٧)

-

مصاريف مدفوعة مقدماً وموجودات أخرى

٧٥,٤٤٢

(٢٤,١٣٧)

ذمم دائنة

٥٧٦,٤٩٣

٨٩٩,٢٥٩

مصاريف مستحقة ومطلوبات أخرى

(٣١٧,٢٣٨)

(٦٣٥,١٩٧)

ذمم دائنة طويلة الأجل

-

٥٠,٧٦٣

صافي النقد المحصل من أنشطة التشغيل

٤٨٤,١٣٦

٢٣٦,٦٤٣

التدفق النقدي من الأنشطة الاستثمارية:

تحويل وشراء ممتلكات ومعدات

(٢,١١٩,٢٦٨)

(٦,٦٧٠)

العائد من بيع ممتلكات ومعدات

-

٩٤

صافي التغير في الاستثمارات في السندات الحكومية

١٦,٦٠٠

٢٢١,٦٧٦

صافي التغير في الاستثمارات طويلة الأجل

٢,٠٠٠

-

صافي التغير في النفقات الإيرادية المؤجلة

(٣٢,٣٥٨)

(٧,٥٠٠)

مشاريع تحت التنفيذ

١,٢١٤,٥٨٥

(٢,٠٤٥,٩٨٤)

مصاريف التأسيس

(٢٤,٧٨٧)

-

صافي النقد المستخدم في الأنشطة الاستثمارية

(٩٤٣,٢٢٨)

(١,٨٣٨,٣٨٤)

التدفق النقدي من أنشطة التمويل:

صافي التغير في القروض

٢٨٧,٥٠٠

١,٥٤٧,٠٢٥

الزيادة في رأس المال

٢,٢٥٠,٠٠٠

-

توزيعات أرباح

(٢٢٥,٠٠٠)

-

توزيعات مكافآت مجلس الإدارة

(١,٨٠٠)

-

صافي النقد المحصل من أنشطة التمويل

٢,٣١٠,٧٠٠

١,٥٤٧,٠٢٥

صافي (النقص) الزيادة في أرصدة النقد في الصندوق ولدى البنوك

١,٨٥١,٦٠٨

(٥٤,٧١٦)

أرصدة النقد في الصندوق ولدى البنوك - بداية الفترة

٧٤٩,٠٤٩

٢,٧٠٣,٠٧٣

أرصدة النقد في الصندوق ولدى البنوك - نهاية الفترة

٢,٦٠٠,٦٥٧

٢,٦٤٨,٣٥٧

إن الإيضاحات المرفقة من رقم (١) إلى (٩) تعتبر جزءاً لا يتجزأ من هذه القوائم المالية الأولية الموحدة

المراقب العام  
سعيد  
لبنان ٢٠٠٩

المجموعة السعودية للاستثمار الصناعي  
(شركة مساهمة سعودية)  
قائمة التغيرات في حقوق المساهمين الموحدة (غير مدققة)  
للفترة المنتهية في ٣٠ يونيو ٢٠٠٩  
(بالآلاف الريالات السعودية)

العضو المنتدب  
سليمان المنديل

غير مدققة من ٢٠٠٨/٠١/٠١ إلى ٢٠٠٨/٠٦/٣٠	غير مدققة من ٢٠٠٩/٠١/٠١ إلى ٢٠٠٩/٠٦/٣٠	
٢,٢٥٠,٠٠٠	٤,٥٠٠,٠٠٠	رأس المال المدفوع:
٢,٢٥٠,٠٠٠	-	الرصيد في بداية الفترة
		الزيادة في رأس المال
٤,٥٠٠,٠٠٠	٤,٥٠٠,٠٠٠	الرصيد في نهاية الفترة
١٧٩,٥٩٠	١٨٤,٤٦٥	الاحتياطي النظامي:
٢٩,٤٩٧	٢,٣٤٣	الرصيد في بداية الفترة
		المحول من الأرباح المبقة
٢٠٩,٠٨٧	١٨٦,٨٠٨	الرصيد في نهاية الفترة
٦٩٦,٠٣٦	٥١٢,٧٦٣	الأرباح المبقة:
(٢٢٥,٠٠٠)	-	الرصيد في بداية الفترة
(١,٨٠٠)	-	توزيعات أرباح
٣٠٠	(٧١٠)	توزيعات مكافآت مجلس الإدارة
(٢٩,٤٩٧)	(٢,٣٤٣)	تسويات سنوات سابقة
٢٩٤,٩٧٠	٢٣,٤٣٤	المحول إلى الاحتياطي النظامي
		صافي ربح الفترة
٧٣٥,٠٠٩	٥٣٣,١٤٤	الرصيد في نهاية الفترة
٥,٤٤٤,٠٩٦	٥,٢١٩,٩٥٢	مجموع حقوق المساهمين

المجموعة السعودية للاستثمار الصناعي  
(شركة مساهمة سعودية)  
إيضاحات حول القوائم المالية الأولية الموحدة (غير مدققة)  
للفترة المنتهية في ٣٠ يونيو ٢٠٠٩  
(بآلاف الريالات السعودية)

- ١ - عام

سجلت المجموعة السعودية للاستثمار الصناعي كشركة مساهمة سعودية بموجب قرار معالي وزير التجارة رقم ٢٩١ وتاريخ ١٤١٦/٦/٢٩ هـ الموافق ١١/٢٣/١٩٩٥ م. والشركة مسجلة في المملكة العربية السعودية بالسجل التجاري رقم ١٠١٠١٣٩٩٤٦ والصادر من مدينة الرياض بتاريخ ١٤١٦/٨/١٠ هـ (الموافق ١/١/١٩٩٦ م). يتكون رأسمال الشركة والبالغ ٤,٥٠٠ أربعة آلاف وخمسمائة مليون ريال سعودي من ٤٥٠ مليون سهم قيمة كل منها ١٠ ريال سعودي.

يتمثل نشاط الشركة في تنمية وتطوير القاعدة الصناعية في المملكة وعلى الأخص الصناعات البتروكيماوية وفتح مجالات تصديرها إلى الأسواق الخارجية وإفساح المجال للقطاع الخاص للدخول في صناعات أخرى باستعمال منتجات الصناعات البتروكيماوية وذلك بعد الحصول على التراخيص اللازمة من جهات الاختصاص.

إن القوائم المالية الأولية الموحدة للفترة المنتهية في ٣٠ يونيو ٢٠٠٩، ٢٠٠٨ تشمل حسابات الشركة والشركات التابعة لها (شركة شيفرون فيليبس السعودية وشركة الجبيل شيفرون فيليبس والتي تمتلك الشركة فيها نسبة ٥٠% من حقوق الملكية والشركة الوطنية للبتروكيماويات - بتروكيم والتي تمتلك الشركة فيها نسبة ٩٥% من حقوق الملكية كما تم توحيد القوائم المالية للشركات التابعة شركات محلية ذات مسؤولية محدودة التي يزيد استثمارها عن ٥٠% وفق طريقة حقوق الملكية):

(أ) شركة شيفرون فيليبس السعودية - -

شركة شيفرون فيليبس السعودية وهي شركة سعودية ذات مسؤولية محدودة مختلطة برأسمال ٦٥٥ مليون ريال سعودي، وتقع في مدينة الجبيل الصناعية، تمتلك المجموعة السعودية للاستثمار الصناعي ما نسبته ٥٠% من الحصص والـ ٥٠% الأخرى تمتلكها شركة شيفرون فيليبس العربية للبتروكيماويات المحدودة، وتقوم الشركة بإنتاج المواد التالية:

- بنزين
- سيكلوهكسين
- جازولين

(ب) شركة الجبيل شيفرون فيليبس - -

شركة الجبيل شيفرون فيليبس وهي شركة سعودية ذات مسؤولية محدودة مختلطة برأسمال ٣٠٠ مليون ريال سعودي، تم زيادة رأسمال الشركة بتحويل القروض الممنوحة من الشركاء إلى رأس المال ليصبح رأسمال الشركة ١,٤٧٧,٥ مليون ريال سعودي كما في ٣٠ يونيو ٢٠٠٩، تقع في مدينة الجبيل الصناعية، تمتلك المجموعة السعودية للاستثمار الصناعي ما نسبته ٥٠% من الحصص والـ ٥٠% الأخرى تمتلكها شركة شيفرون فيليبس العربية للبتروكيماويات المحدودة، وستقوم الشركة بإنتاج المواد التالية:

- ستايرين
- بروبيلين

(ج) الشركة الوطنية للبتروكيماويات (بتروكيم) - -

الشركة الوطنية للبتروكيماويات (بتروكيم) وهي شركة سعودية مساهمة - مغلقة برأسمال ٢,٢٠٠ مليون ريال سعودي، وتتملك المجموعة السعودية للاستثمار الصناعي ما نسبته ٩٥% من الحصص، ويتمثل نشاط الشركة في تنمية وتطوير وإقامة وتشغيل وإدارة وصيانة المصانع البتروكيماوية والغاز والبتروكول والصناعات الأخرى وتجارة الجملة والتجزئة في المواد والمنتجات البتروكيماوية ومشتقاتها وتملك الأراضي والعقارات والمباني لصالح الشركة.

عقدت الشركة الوطنية للبتروكيماويات اجتماعاً للجمعية العامة غير العادية في ٢٣/٥/١٤٣٠هـ (الوافق ١٨/٥/٢٠٠٩م) ووافقت الجمعية على رفع رأسمال الشركة إلى ٤,٨٠٠ مليون ريال سعودي مقسماً إلى ٤٨٠ مليون سهم بسعر (١٠) ريالاً سعودية وذلك عن طريق اكتتاب المجموعة السعودية للاستثمار الصناعي بما مجموعه ٢٠ مليون سهم وطرح ما تبقى من الأسهم والبالغة ٢٤٠ مليون سهم للاكتتاب العام، وبقيمة اسمية (١٠) ريالاً سعودية للسهم، حيث سيتم تخصيص ٨٠ مليون سهم لكل من المؤسسة العامة للتأمينات الاجتماعية والمؤسسة العامة للتقاعد، وطرح الباقي وقدره ٨٠ مليون سهم على الجمهور من الأشخاص السعوديين الطبيعيين. حيث تبدأ فترة الإكتتاب يوم ٢٥/٧/١٤٣٠هـ (الموافق ١٨/٧/٢٠٠٩م) وتستمر ٧ أيام وحتى يوم ٢/٨/١٤٣٠هـ (الموافق ٢٤/٧/٢٠٠٩م).

سيملك المساهمون المؤسسون بعد اكتمال الإكتتاب ٥٠% من الأسهم وبالتالي سيحتفظون بحصة سيطرة في الشركة الوطنية للبتروكيماويات.

(د) شركات محلية ذات مسؤولية محدودة - -

- الشركة السعودية للنابليون (٩٥% من رأسمالها والبالغ ٥٠٠ ألف ريال سعودي).
- الشركة السعودية للبنزين (٩٥% من رأسمالها والبالغ ٥٠٠ ألف ريال سعودي).
- الشركة السعودية للبارازيلين (٩٥% من رأسمالها والبالغ ٥٠٠ ألف ريال سعودي).
- الشركة السعودية للسايكلو هكسين (٩٥% من رأسمالها والبالغ ٥٠٠ ألف ريال سعودي).

## ٢- ملخص لأهم السياسات المحاسبية

تم إعداد القوائم المالية الأولية الموحدة طبقاً لمعايير المحاسبة المتعارف عليها في المملكة العربية السعودية بما فيها معيار التقارير المالية الأولية وبنفس الأسس والسياسات المحاسبية المتبعة في إعداد القوائم المالية السنوية، وفيما يلي ملخصاً لأهم السياسات المحاسبية المتبعة من قبل الشركة:

(أ) أسس توحيد الحسابات - -

إن القوائم المالية الأولية الموحدة تتضمن القوائم المالية للمجموعة السعودية للاستثمار الصناعي كما في ٣٠ يونيو ٢٠٠٩، ٢٠٠٨ والشركات التابعة لها من واقع القوائم المالية الأولية الغير مدققة لهذه الشركات كما في ٣٠ يونيو ٢٠٠٩ و ٢٠٠٨ (شركة شيفرون فيليبس السعودية وشركة الجبيل شيفرون فيليبس وتمتلك المجموعة السعودية للاستثمار الصناعي ما نسبته ٥٠% من حصصها والشركة الوطنية للبتروكيماويات - بتروكيم وتمتلك المجموعة السعودية للاستثمار الصناعي ما نسبته ٩٥% من حصصها). ولأغراض إعداد هذه القوائم المالية الأولية الموحدة، فقد تم استبعاد وتسوية جميع الأرصدة والعمليات ذات العلاقة الهامة بين الشركة والشركات التابعة لها.

تم توحيد القوائم المالية الأولية للشركة والشركات التابعة لها (شركة شيفرون فيليبس السعودية وشركة الجبيل شيفرون فيليبس وتمتلك المجموعة السعودية للاستثمار الصناعي ما نسبته ٥٠% من حصصها) وفق معيار التوحيد التناسبي الدولي وذلك بناءً على موافقة الهيئة السعودية للمحاسبين القانونيين.

(ب) المخزون - -

يتكون المخزون من بضاعة جاهزة وتحت التصنيع ومواد أولية ويتم إظهارها بالتكلفة أو صافي القيمة البيعية، أيهما أقل، وتشمل تكلفة البضاعة الجاهزة وتحت التصنيع على تكلفة المواد الأولية والأيدي العاملة ومصاريف التصنيع غير مباشرة. أما تكلفة مخزون المواد الأولية فيتم التوصل إليها بطريقة المتوسط المرجح، كما يتم تكوين مخصص للمخزون الراكد وبطبيعة الحركة.

(ج) الاستثمارات في السندات الحكومية - -

تتكون الاستثمارات في السندات الحكومية من استثمارات في سندات التنمية الحكومية يتم إظهارها بالتكلفة ويتم إثبات المكاسب المحققة عند الاستحقاق.

(د) مصاريف الاكتتاب المؤجلة - -

تمثل مصاريف الاكتتاب المؤجلة المصاريف التي تكبدتها الشركة لزيادة رأس المال من خلال اكتتاب حقوق الأولوية والتي تم إطفائها بموجب طريقة القسط الثابت لمدة عشرة أشهر خلال عام ٢٠٠٨.

(هـ) نفقات إيرادية مؤجلة - -

يتم إطفاء النفقات الإيرادية المؤجلة بموجب طريقة القسط الثابت على مدى عشر سنوات.



(و) مصاريف التأسيس - -

تمثل مصاريف تأسيس الشركة الوطنية للبتروكيماويات (بتروكيم) والتي تم إطفائها خلال عام ٢٠٠٨.

(ز) الممتلكات والمعدات - -

تظهر الممتلكات والمعدات حسب التكلفة بعد تنزيل الاستهلاك المتراكم. ويجري احتساب الاستهلاك عليها بموجب طريقة القسط الثابت على الفترة المقدرة للعمر الإنتاجي لها باعتماد النسب السنوية التالية:

المصنع والمعدات	٥% - ١٧%
مباني	٥%
أثاث ومفروشات	١٠% - ١٥%
سيارات	٢٥%
تحسينات على مباني مستأجرة	٢٠%
أجهزة كمبيوتر	١٥%
برامج كمبيوتر	٣٠%
أجهزة اتصالات	٢٥%

(ح) مخصص تعويض نهاية الخدمة - -

يتم الاستدراك لتعويض ترك الخدمة للموظفين والمترتب على الشركة عند انتهاء خدمتهم وذلك بموجب أنظمة العمل المعمول بها في المملكة العربية السعودية.

(ط) تحقيق الإيراد - -

يتحقق الإيراد من المبيعات عند تسليم البضاعة للعملاء. وإصدار فاتورة بها، ويتم إثبات الإيرادات الأخرى عند تحققها.

(ي) المصاريف - -

تتكون المصاريف التي تتكبدها الشركة من مصاريف بيع وتوزيع ومصاريف إدارية وعمومية وتكاليف إنتاج. ويتم تحميل تكاليف الإنتاج بكامل تكلفة المواد والعمالة المباشرة والتكاليف الصناعية غير المباشرة. ويتم تصنيف المصروفات الناتجة من مجهودات الشركة المتعلقة في عمليات تسويق وبيع المنتجات التامة الصنع في بند مستقل تحت مسمى مصاريف البيع والتسويق. ويتم تصنيف المصاريف المباشرة وغير المباشرة الأخرى المتعلقة بالإدارة والتي لا تتعلق بوظيفة الإنتاج أو وظيفة البيع والتسويق كمصاريف إدارية وعمومية. ويتم توزيع المصاريف المشتركة إذا دعت الحاجة لذلك بين المصاريف الإدارية والعمومية ومصاريف البيع والتسويق وتكاليف الإنتاج على أساس ثابت. ويتم تطبيق مبدأ الاستحقاق في تحميل الفترة المالية بالمصروفات الإدارية والعمومية ومصاريف البيع والتسويق.

(ك) الزكاة - -

إن الزكاة التزام على الشركة ويتم استدراكها في القوائم المالية الموحدة والمرفقة بتحميلها على قائمة الدخل، وفقاً لمعيار الزكاة الشرعية الصادر من الهيئة السعودية للمحاسبين القانونيين، حيث تم احتسابها للفترة الربع سنوية وفقاً لمبدأ الاستحقاق، ويتم معالجة الغروقات ما بين المخصص والربط النهائي في نهاية العام.

(ل) تحويل العملات الأجنبية - -

تظهر القوائم المالية الأولية الموحدة بالريال السعودي، ويتم استخدام سعر التحويل المناسب للعمليات أو الأرصدة التي تتم بالعملات الأجنبية إلى الريال السعودي وفقاً للأسعار السائدة حين إجراء المعاملات. وقد تم إظهار الخسائر أو الأرباح الناتجة عن ذلك في قائمة الدخل.

٣- التسويات المتعلقة بالفترة

لقد قامت إدارة الشركة بإعداد جميع التسويات اللازمة لإظهار عدالة المركز المالي ونتائج الأعمال للشركة إلا أن نتائج الأعمال عن الفترة الأولية المنتهية في ٣٠ يونيو ٢٠٠٩ و٢٠٠٨ لا تمثل مؤشراً دقيقاً عن النتائج الفعلية لأعمال السنة ككل.

#### ٤ - النقد في الصندوق ولدى البنوك

يتكون النقد في الصندوق ولدى البنوك للفترة المنتهية في ٣٠ يونيو مما يلي:

بالآلاف الريالات السعودية		
غير مدققة	غير مدققة	
٢٠٠٨	٢٠٠٩	
١٨٨,٣٦٢	٦٢٧,٥٩٦	نقد في الصندوق ولدى البنوك
٢,٤١٢,٢٩٥	٢,٠٢٠,٧٦١	ودائع لأجل
<u>٢,٦٠٠,٦٥٧</u>	<u>٢,٦٤٨,٣٥٧</u>	

#### ٥ - مشاريع تحت التنفيذ

تمثل مساهمة الشركة في تطوير مشروع الشركة السعودية للبتروليمرات والذي يقدر أن تتجاوز كلفته ٢٠,٨ مليار ريال سعودي، وأن يدخل مرحلة التشغيل في نهاية عام ٢٠١١، وجزء من هذه المشاريع تحت التنفيذ يمثل أعمال التوسعة في مشروع شركة شيفرون فيليبس السعودية كما تتضمن دفعات خاصة بمشروع النايلون بالإضافة الى مشاريع خاصة بشركة الجبيل شيفرون فيليبس، علما بأنه تم تحويل تكاليف المشاريع تحت التنفيذ لشركة الجبيل شيفرون فيليبس إلى بند الممتلكات والمعدات خلال سبتمبر ٢٠٠٨.

#### ٦ - المصاريف المستحقة والمطلوبات الأخرى

تتكون المصاريف المستحقة والمطلوبات الأخرى كما في ٣٠ يونيو مما يلي:

بالآلاف الريالات السعودية		
غير مدققة	غير مدققة	
٢٠٠٨	٢٠٠٩	
٦,٦٨١	٥٣,٦٤١	زكاة مستحقة عن الفترة
٣,١٨٧	٣,١٨٧	تعويضات اكتتاب حقوق الأولوية
٢,٩٤٨	٢,٣٢٤	توزيعات المساهمين المستحقة
٢١,٧٤٦	-	زكاة مستحقة عن عام ٢٠٠٧
٥٦٦	١,٣١٧	أخرى
<u>٣٥,١٢٨</u>	<u>٦٠,٤٦٩</u>	

#### ٧ - صافي (خسارة) ربح الفترة للسهم الواحد

تم احتساب صافي ربح الفترة للسهم الواحد بعد التعديل وفقا لمعيار ربحية السهم الصادر من الهيئة السعودية للمحاسبين القانونيين حسب معامل التعديل باحتساب سعر السوق للسهم قبل ممارسة حقوق الأولوية، مقسوما على القيمة النظرية للسهم، بعد ممارسة حقوق الأولوية، وذلك للفترة المنتهية في ٣٠ يونيو ٢٠٠٩، حيث بلغ عدد الأسهم القائمة لغايات احتساب ربحية السهم ٣٨٤,٧٥٠,٠٠٠ سهم.

#### ٨ - الالتزامات الرأسمالية والالتزامات المحتمل أن تطرأ

بلغ نصيب المجموعة السعودية للاستثمار الصناعي من رصيد الالتزامات الرأسمالية غير المستخدمة بصفتها تملك ٥٠% من شركة شيفرون فيليبس السعودية ٣٨,٦٢ مليون ريال سعودي كما في ٢٠٠٩/٠٦/٣٠ (٥٤,٩٥ مليون ريال سعودي كما في ٢٠٠٨/٠٦/٣٠).

بلغ نصيب المجموعة السعودية للاستثمار الصناعي من رصيد الالتزامات الرأسمالية غير المستخدمة بصفتها تملك ٥٠% من شركة الجبيل شيفرون فيليبس ٨,٠٦ مليون ريال سعودي كما في ٢٠٠٩/٠٦/٣٠ (٤,١٢ مليون ريال سعودي كما في ٢٠٠٨/٠٦/٣٠).

التزمت الشركة الوطنية للبترودكيماويات - بتروكيم بمبلغ ٧٥٠ مليون دولار أمريكي أي ما يعادل تقريبا ( ٢,٨١٢,٥٠٠,٠٠٠ ريال سعودي) لصالح كل من الشركة السعودية للبتروليمرات بصفتها شركة المشروع ومؤسسة سميتمو ميتسو المصرفية بصفتها وكلاء البنوك المقرضة، كضمان بنكي لقيمة مساهمة الشركة في رأس مال الشركة السعودية للبتروليمرات والتي تملك الشركة ٥٠% من رأسمالها مقابل رهن ودیعة لأجل بمبلغ ٣٧٥ مليون دولار أمريكي أي ما يعادل تقريبا (١,٤٠٦,٢٥٠,٠٠٠ ريال سعودي).

بلغ نصيب الشركة الوطنية للبتروكيماويات - بتروكيم من رصيد الالتزامات الرأس مالية غير المستخدمة بصفتها تملك ٥٠% من الشركة السعودية للبوليمرات لغرض إنشاءات المصنع ٤,٨٧ مليار ريال سعودي كما في ٢٠٠٩/٠٦/٣٠.

على الشركة التزامات محتمل أن تطرأ وذلك فيما يتعلق بخطاب ضمان صادر من قبل بنك محلي لصالح وزارة البترول والثروة المعدنية والخاصة بمشروع النايلون مقابل رهن ودیعة لأجل بقيمة ٢٥٠ مليون ريال سعودي وبلغت قيمة الضمان ٥٦٢,٥ مليون ريال سعودي.

نتيجة لقيام شركة سيفرون فيليبس السعودية، بإصدار ضمان دفع قيمة اللقيم المزود للمصنع، فقد بلغ نصيب المجموعة السعودية للاستثمار الصناعي منها (٢٩٥) مليون ريال سعودي كما في ٢٠٠٩/٠٦/٣٠.

نتيجة لقيام شركة الجبيل سيفرون فيليبس، بإصدار ضمان دفع قيمة اللقيم المزود للمصنع، فقد بلغ نصيب المجموعة السعودية للاستثمار الصناعي منها (٤٢٢) مليون ريال سعودي كما في ٢٠٠٩/٠٦/٣٠.

-٩ عام

تم تقريب الأرقام الواردة بالقوائم المالية الأولية الموحدة إلى أقرب ألف ريال سعودي.

**SAUDI INDUSTRIAL INVESTMENT GROUP  
(A SAUDI JOINT STOCK COMPANY)**

**THE INTERIM CONSOLIDATED FINANCIAL STATEMENTS  
FOR THE SIX MONTHS PERIOD ENDED JUNE 30, 2009  
TOGETHER WITH LIMITED AUDITORS' REPORT**


**AUDITORS' REPORT ON THE REVIEW OF INTERIM CONSOLIDATED  
FINANCIAL STATEMENTS**

**SHAREHOLDERS OF  
SAUDI INDUSTRIAL INVESTMENT GROUP  
(A Saudi Joint Stock Company)**


We have examined the accompanying Interim consolidated balance sheet of **SAUDI INDUSTRIAL INVESTMENT GROUP (A Saudi Joint Stock Company)** as of June 30, 2009 and the related statements of income, cash flows and changes in shareholders' equity for the six months period then ended, and the notes from 1 to 9 which are an integral part of these interim consolidated financial statements which have been prepared by the company and submitted to us together with all the information and explanations which we requested. We examined the interim consolidated financial statements based on financial data submitted to us from the company for its affiliate companies (Saudi Chevron Phillips Company and Jubail Chevron Phillips Company which the Company owns 50% from its shares and National Petrochemical Company - Petrochem which the Company owns 95% from its shares) for the period ended June 30, 2009. These consolidated financial statements are the responsibility of the Company's management.

Our examination was limited for the Interim consolidated financial statements of **SAUDI INDUSTRIAL INVESTMENT GROUP (A Saudi Joint Stock Company)** and was conducted in accordance with the Saudi Organization for Certified Public Accountants standard on interim consolidated financial statements. The limited examination consists principally of analytical procedures applied to financial data and inquiries of the Company's personnel responsible for financial and accounting matters. It is substantially less in scope than an audit in accordance with generally accepted auditing standards, the objective of which is the expression of an opinion regarding the financial statements taken as a whole. Accordingly, we do not express such an opinion.

Based on our limited review, we are not aware of any material modifications that should be made to the interim consolidated financial statements for the six months period ended June 30, 2009 to be in conformity with generally accepted accounting principles.



**AlAzem & Al Sudairy  
Certified Public Accountants**



**Salman B. Al-Sudairy  
License No. 283**

20 Rajab 1430H (July 13, 2009)  
Riyadh, Saudi Arabia

**SAUDI INDUSTRIAL INVESTMENT GROUP**  
**(A Saudi Joint Stock Company)**  
**CONSOLIDATED BALANCE SHEET (UNAUDITED)**  
**AS OF JUNE 30, 2008**  
**(In Thousands Saudi Riyals)**

	<b>Un-audited</b> <b><u>30/06/2009</u></b>	<b>Un-audited</b> <b><u>30/06/2008</u></b>
<b><u>ASSETS</u></b>		
Current Assets:		
Cash and bank balances (Note 4)	2,648,357	2,600,657
Accounts receivable	292,696	259,477
Inventory (Note 2b)	180,040	172,080
Investments in government bonds (Note 2c)	33,032	485,008
Accrued revenue	11,216	34,394
Prepayments and other assets	75,349	51,797
Deferred subscribing expenses, net (Note 2d)	<u>-</u>	<u>12,491</u>
Total current assets	3,240,690	3,615,904
Deferred expenses, net (Note 2e)	87,523	59,570
Projects under construction (Note 5)	4,281,535	1,045,511
Preoperating expenses, net (Note 2f)	-	8,787
Property and equipment, net (Note 2g)	<u>2,924,656</u>	<u>3,100,974</u>
Total assets	<u>10,534,404</u>	<u>7,830,746</u>
<b><u>LIABILITIES AND SHAREHOLDERS' EQUITY</u></b>		
Current Liabilities:		
Accounts payable	907,582	677,837
Current portion of long term loans	73,220	-
Accrued expenses and other liabilities (Note 6)	<u>60,469</u>	<u>35,128</u>
Total current liabilities	1,041,271	712,965
Long Term payable	50,763	-
Long Term Loans	4,204,986	1,659,375
End of Service Benefits (Note 2h)	<u>17,432</u>	<u>14,310</u>
Total liabilities	<u>5,314,452</u>	<u>2,386,650</u>
Shareholders' Equity:		
Paid-up capital	4,500,000	4,500,000
Statutory reserve	186,808	209,087
Retained earnings	<u>533,144</u>	<u>735,009</u>
Total shareholders' equity	<u>5,219,952</u>	<u>5,444,096</u>
Total liabilities and shareholders' equity	<u>10,534,404</u>	<u>7,830,746</u>

The accompanying notes from (1) to (9) are an integral part of these interim consolidated financial statements

**SAUDI INDUSTRIAL INVESTMENT GROUP**

**(A Saudi Joint Stock Company)**

**CONSOLIDATED STATEMENT OF INCOME (UNAUDITED)**

**FOR THE PERIOD ENDED JUNE 30, 2009**

**(In Thousands Saudi Riyals)**

	<b>Un-audited From 01/01/2009 To 31/03/2009</b>	<b>Un-audited From 01/01/2008 To 31/03/2008</b>	<b>Un-audited From 01/04/2009 To 30/06/2009</b>	<b>Un-audited From 01/04/2008 To 30/06/2008</b>	<b>Un-audited From 01/01/2009 To 30/06/2009</b>	<b>Un-audited From 01/01/2008 To 30/06/2008</b>
Sales (Note 2i)	<b>439,557</b>	552,122	<b>787,002</b>	600,527	<b>1,317,559</b>	1,152,649
Costs of sales (Note 2j)	<b>(440,675)</b>	(390,868)	<b>(743,479)</b>	(407,017)	<b>(1,184,154)</b>	(797,885)
Gross (loss) profit	<b>(1,118)</b>	161,254	<b>134,523</b>	193,510	<b>133,405</b>	354,764
General and administrative and marketing expenses (Note 2j)	<b>(34,269)</b>	(31,531)	<b>(27,579)</b>	(55,943)	<b>(61,807)</b>	(87,474)
Net operation (loss) profit	<b>(35,387)</b>	129,723	<b>106,944</b>	137,567	<b>71,598</b>	267,290
Finance charges	<b>(8,951)</b>	(10,829)	<b>(10,085)</b>	(4,326)	<b>(19,036)</b>	(15,155)
Exchange losses (Note 2l)	-	-	-	(383)	-	(383)
Other income (Note 2i)	<b>17,101</b>	22,454	<b>7,453</b>	27,445	<b>24,513</b>	49,899
Net results from the other operation	<b>8,150</b>	11,625	<b>(2,632)</b>	22,736	<b>5,477</b>	34,361
Net (loss) profit for the period before Zakat	<b>(27,237)</b>	141,348	<b>104,312</b>	160,303	<b>77,075</b>	301,651
Accrued Zakat for the period (Note 2k)	<b>(23,250)</b>	(3,904)	<b>(30,391)</b>	(2,777)	<b>(53,641)</b>	(6,681)
Net (loss) profit for the period	<b>(50,487)</b>	137,444	<b>73,921</b>	157,526	<b>23,434</b>	294,970
Net (loss) profit per share (Note 7)	<b>(0,11)</b>	0,36	<b>0,16</b>	0,41	<b>0,05</b>	0,77

The accompanying notes from (1) to (9) are an integral part of these interim consolidated financial statements

**SAUDI INDUSTRIAL INVESTMENT GROUP**  
**(A Saudi Joint Stock Company)**  
**CONSOLIDATED STATEMENT OF CASH FLOWS (UNAUDITED)**  
**FOR THE PERIOD ENDED JUNE 30, 2009**  
(In Thousands Saudi Riyals)

	<b>Un-audited From 1/1/2009 To 30/06/2009</b>	<b>Un-audited From 1/1/2008 To 30/06/2008</b>
<b>Cash Flows from Operating Activities:</b>		
Net income for the period	23,434	294,970
<b>Adjustments to reconcile net income to net cash provided by operating activities:</b>		
Depreciation for the period	88,998	36,279
Amortization for the period	6,988	29,719
Prior years adjustments	(710)	300
Gain on sale of property and equipment	(60)	-
End of Service Benefits	802	1,755
<b>Changes in assets and liabilities:</b>		
Accounts receivable	(183,185)	(175,604)
Inventory	(38,464)	(4,690)
Accrued Revenue	48,152	(16,243)
Deferred subscribing expenses	-	(17,047)
Prepayments and other assets	(24,137)	75,442
Accounts payable	899,259	576,493
Accrued expenses and other liabilities	(635,197)	(317,238)
Long Term payable	<u>50,763</u>	<u>-</u>
Net cash provided by operating activities	<u>236,643</u>	<u>484,136</u>
<b>Cash Flows from Investing Activities:</b>		
Purchase of property and equipment	(6,670)	(2,119,268)
Proceeds from sale of property and equipment	94	-
Net change in Investments in Government bonds	221,676	16,600
Long term investment	-	2,000
Net change in Deferred Expenses	(7,500)	(32,358)
Projects Under Construction	(2,045,984)	1,214,585
Preoperating expenses	<u>-</u>	<u>(24,787)</u>
Net cash used in investing activities	<u>(1,838,384)</u>	<u>(943,228)</u>
<b>Cash Flows from Financing Activities:</b>		
Net change in loans	1,547,025	287,500
Increase in Capital	-	2,250,000
Dividend distribution	-	(225,000)
Board of director bonuses distribution	<u>-</u>	<u>(1,800)</u>
Net cash provided by financing activities	<u>1,547,025</u>	<u>2,310,700</u>
<b>Net (decrease) increase in cash and bank balances</b>	<b>(54,716)</b>	<b>1,851,608</b>
Cash and bank balances at beginning of the period	<u>2,703,073</u>	<u>749,049</u>
<b>Cash and bank balances at end of the period</b>	<u><b>2,648,357</b></u>	<u><b>2,600,657</b></u>

The accompanying notes from (1) to (9) are an integral part of these interim consolidated financial statements



**SAUDI INDUSTRIAL INVESTMENT GROUP****(A Saudi Joint Stock Company)****CONSOLIDATED STATEMENT OF CHANGES IN SHAREHOLDERS' EQUITY (UNAUDITED)****FOR THE PERIOD ENDED JUNE 30, 2009****(In Thousands Saudi Riyals)**

	<b>Un-audited From 1/1/2009 To 30/06/2009</b>	<b>Un-audited From 1/1/2008 To 30/06/2008</b>
<b>Paid-up capital:</b>		
Beginning of the period	4,500,000	2,250,000
Increase in Capital	<u>-</u>	<u>2,250,000</u>
End of the period	<u>4,500,000</u>	<u>4,500,000</u>
<b>Statutory reserve:</b>		
Beginning of the period	184,465	179,590
Transfer from retained earnings	<u>2,343</u>	<u>29,497</u>
End of the period	<u>186,808</u>	<u>209,087</u>
<b>Retained earnings:</b>		
Beginning of the period	512,763	696,036
Dividend distribution	-	(225,000)
Board of director bonuses' distribution	-	(1,800)
Prior years' adjustments	(710)	300
Transfer to statutory reserve	(2,343)	(29,497)
Net profit for the period	<u>23,434</u>	<u>294,970</u>
End of the period	<u>533,144</u>	<u>735,009</u>
<b>Total shareholders' Equity</b>	<b><u>5,219,952</u></b>	<b><u>5,444,096</u></b>

The accompanying notes from (1) to (9) are an integral part of these interim consolidated financial statements

**SAUDI INDUSTRIAL INVESTMENT GROUP**  
**(A Saudi Joint Stock Company)**  
**NOTES TO INTERIM CONSOLIDATED FINANCIAL STATEMENTS (UNAUDITED)**  
**FOR THE PERIOD ENDED JUNE 30, 2009**  
**(In Thousands Saudi Riyals)**

**1. GENERAL**

Saudi Industrial Investment Group is a Saudi Joint Stock Company founded according to the decree No. 291 issued by the Ministry of Commerce dated 29/6/1416H (corresponding to 23/11/1995). The Company is registered in the Kingdom of Saudi Arabia under the commercial registration No. 1010139946 issued in Riyadh dated 10/8/1416H (corresponding to 1/1/1996). The paid up capital of the Company is 4,500 four thousand and five hundred million Saudi Riyals comprising of 450 Million shares at a par value of Saudi Riyals 10 per share.

The principal activities of the Company are enhancing the growth and development of the industrial base of the Kingdom, mainly, the petrochemicals industry, opening more channels for the exportation of the products and more ways for the private sector in the Kingdom to enter the industrial market depending on petrochemical products after obtaining the required licenses from authorized departments.

The accompanying interim consolidated financial statements for the period ended June 30, 2009, 2008 comprise the Company's accounts and it's Affiliated Companies (Saudi Chevron Phillips Company and Jubail Chevron Phillips Company in which the company owns 50% of their owner's equity without control and National Petrochemical Company – Petrochem in which the company owns 95% of their owner's equity and the local affiliated limited liability companies in which the company owns more than 50% of the owner's equity):

a) Saudi Chevron Phillips Company --

Saudi Chevron Phillips Company (SCP) is a mixed Saudi limited liability Company (capital S.R 655 million), located in Al Jubail Industrial City, Saudi Industrial Investment Group owns 50 % from S.C.P.C quotas and 50 % is owned by Arabian Chevron Phillips Petrochemical Limited Company. The Company produced the following products:

- Benzene
- Cyclohexane
- Gasoline

b) Jubail Chevron Phillips Company --

Jubail Chevron Phillips Company (JCP) is a Saudi limited liability mixed company under establishment (capital SAR 300million), located in Al Jubail Industrial City. Capital was increased by transferring loans granted from partners into company's capital which equaled SAR 1,477.5 million as of December 31, 2008. Saudi Industrial Investment Group owns 50% from J.C.P.C quotas and 50% is owned by Arabian Chevron Phillips Petrochemical Limited Company. The company will be producing the following products:

- Styrene
- Propylene

c) National Petrochemical Company – Petrochem --

National Petrochemical Company – Petrochem is a Saudi Closed Joint Stock Company (capital SAR 2,200 million), Saudi Industrial Investment Group owns 95 % from shares the principal activities of the Company are enhancing the growth, development, establishing, operating, managing and maintaining petrochemicals, gas, petroleum and other industrial factories. Wholesale and retail trading in petrochemical materials and products, owning lands, real estate and building for the company benefit.

The National Petrochemical Company held its extraordinary General Assembly meeting on 23/5/1430 H (corresponding to 18/5/2009 G), and the assembly agreed to raise the company's capital to 4,800 million Saudi Riyal divided into 480 million shares at (10) Saudi Riyal each through a subscription of Saudi Industrial Investment Group with a total of 20 million shares and the remaining, 240 million shares, will be allocated for public offering at (10) Saudi Riyals per share, where 80 million shares will be allocated for Public Pension Agency and General Organization for Social Insurance each, and the remaining 80 million shares will be offered to the public of the Saudi natural persons. Terms of subscription period begins on 25/7/1430H (corresponding to 18/7/2009G) and continues for Seven days till 2/8/1430H (corresponding to 24/7/2009G).

The founding shareholders will own 50% of shares after the completion of the subscription, and will retain control of National Petrochemical Company shares.

d) Local Ltd. Company --

- Saudi Nylon Company (95% from its capital amounted SAR 500 Thousand).
- Saudi Benzene Company (95% from its capital amounted SAR 500 Thousand).
- Saudi Paraxylene Company (95% from its capital amounted SAR 500 Thousand).
- Saudi Cyclohexane Company (95% from its capital amounted SAR 500 Thousand).

## **2. SUMMARY OF SIGNIFICANT ACCOUNTING POLICIES**

The interim consolidated financial statements are prepared in accordance with generally accepted accounting principles in Saudi Arabia. The following is a summary of the Company's significant accounting policies:

a) Consolidation base --

The accompanying interim consolidated financial statements comprise the Saudi Industrial Investment Group financial statement as of June 30, 2009, 2008 and its affiliate companies according to the unaudited interim financial statement for the affiliate companies as of June 30, 2009, 2008 (Saudi Chevron Phillips Company and Jubail Chevron Phillips Company which the Company owns 50% from its shares and National Petrochemical Company - Petrochem which the Company owns 95% from its shares) and for the purpose of preparing the interim consolidated financial statements, all affiliate balances and transaction were settled between the Company and them.

The consolidated financial statements for the company its affiliate (Saudi Chevron Phillips Company and Jubail Chevron Phillips Company which the Company owns 50% from its shares) were made based on the congenital consolidation international criterion according to approval from Saudi Organization for Certified Public Accountants (SOCPA).

b) Inventory --

Inventories comprise of finished goods, work in process and raw materials and are stated at the lower of cost or estimated net realizable value. Costs of finished goods and work in process include raw materials, direct labor and manufacturing overheads. Costs of raw materials are calculated by using the weighted average method; appropriate provisions are made for slow moving and redundant inventories.

e) Investments in Government bonds --

Investments in Government bonds comprise of investments in government development bonds which are stated at cost. Gains are recognized when earned.

d) Deferred subscribing expenses --

Deferred subscribing expenses represent costs incurred during the priority rights' subscriptions period for the purpose of augmenting the company's capital. These expenses are amortized using the straight-line method over a period of 10 months in the year 2008.

e) Deferred expenses --

Deferred expenses are amortized using the straight-line method over a period of 10 years.

f) Preoperating expenses --

Preoperating expenses represent costs incurred during the formation period of the National Petrochemical Company – Petrochem and are amortized during 2008.

g) Property and equipment --

Property and equipment are stated at net cost of accumulated depreciation. Depreciation is computed using the straight-line method over the estimated useful lives of the assets based on the following annual percentage rates:

Plant and equipments	5% - 17%
Buildings	5%
Furniture and fixtures	10% - 15%
Motor vehicles	25%
Lease hold improvements	20%
Computers	15%
Computers software	30%
Telecommunication equipments	25%

h) End of service benefits --

Benefits payable to the employees at the end of their services are provided in accordance with the guidelines set by the Saudi Arabian Labor Law.

i) Revenue recognition --

Revenue is recognized when goods are delivered and invoices are issued to customers. Other income is recorded when earned.

j) Expenses --

Expenses incurred by the Company comprise of selling and marketing expenses, general and administrative expenses, and production costs. Production costs include raw materials, direct labor and indirect manufacturing expenses. All expenses related to marketing, selling and distribution of finished goods are classified under a separate line item as selling and marketing expenses. Other direct and indirect management expenses, which are not related to production or selling and marketing functions, are classified as general and administrative expenses. Un-allocated expenses, if any, are distributed between general and administrative expenses, selling and marketing expenses, and production costs using fixed basis.

k) Zakat --

Zakat is an obligation payable by the Company. Estimated Zakat is provided for in the accompanying financial statements and charged to the statement of income, in accordance with Zakat standard issued by the Saudi Organization for Certified Public Accountants. Zakat calculation is made quarterly according to the accrual accounting concept. Any differences between Zakat provision and final settlement at the end of the year are settled.

l) Transfer of foreign currencies --

The accompanying financial statements are denominated in Saudi Riyals. Appropriate exchange rates have been used to translate transactions or balances denominated in foreign currencies. There were no material exchange gains or losses during the period.

### **3. ADJUSTMENTS RELATED TO THE PERIOD**

The company's management has prepared all the adjustments needed to fairly present The financial position and the results of its operations, however the results of its operations for the period ended June 30, 2009 and 2008 do not give an accurate resemblance of the actual results of the whole year's operations.

#### **4. CASH AND BANKS BALANCES**

Cash and banks balances comprised of the following as of June 30:

	<u>In Thousands Saudi Riyals</u>	
	<u>Un-audited</u> <u>2009</u>	<u>Un-audited</u> <u>2008</u>
Cash and banks balances	627,596	188,362
Time deposits	2,020,761	2,412,295
	<u>2,648,357</u>	<u>2,600,657</u>

#### **5. PROJECTS UNDER CONSTRUCTION**

It represents the Company's shares in the development of Saidi Polymers Company project. The cost of this project is expected to exceed SAR 20.8 Billion in cost. This project is scheduled to be launched at the end of 2011, and part of this project represents expanding costs for Saudi Chevron Phillips Company and also including advance payments for Nylon project, and special projects for Jubail Chevron Phillips Company, and transfer projects under construction for Jubail Chevron Phillips Company to Property and equipment during the month of September 2008.

#### **6. ACCRUED EXPENSES AND OTHER LIABILITIES**

Accrued expenses and other liabilities comprise of the following as of June 30:

	<u>In Thousands Saudi Riyals</u>	
	<u>Un-audited</u> <u>2009</u>	<u>Un-audited</u> <u>2008</u>
Accrued Zakat for the period	53,641	6,681
Compensations for		
priority rights' subscriptions	3,187	3,187
Accrued dividends distribution	2,324	2,948
Accrued Zakat for the year 2007	-	21,746
Others	1,317	566
	<u>60,469</u>	<u>35,128</u>

#### **7. NET (LOSSES) EARNING PER SHARE**

The earning per share for the period was determined after making the proper adjustments, according to the SOCPA standards for the shares profit. The net profit per share for the period was calculated by dividing the market price of the share before applying the priority rights, over the virtual cost of the share after applying the priority rights, and that for the period ending June 30, 2009, when the number of shares in question was 384, 750,000 share.

#### **8. CAPITAL COMMITMENTS**

Saudi Industrial Investment Group has SAR 38,62 million of unused capital expenditure commitment as of June 30, 2009 (SAR 54,95 million as of June 30, 2008) regarding to being a partner in Saudi Chevron Phillips Company by 50%.

Saudi Industrial Investment Group has SAR 8.06 million of unused capital expenditure commitment as of June 30, 2009 (SAR 4,12 million as of June 30, 2008) regarding to being a partner in Jubail Chevron Phillips Company by 50%.

National Petrochemical Company-Petrochem, has a commitment of USD 750 million (SAR 2,812,500,000) towards each of the Saudi Polymers Company, as it is the project's company, and Smitumu Mitsu Bank as it is the representative of the crediting banks. This commitment stands for a bank letter of guarantee for the company's contribution in the capital of the Saudi polymers Company, in which the company owns 50% of its shares, against the pledge of a time deposit amounting to USD 375 million (SAR 1,406,250,000).

National Petrochemical Company-Petrochem has SAR 4,87 Billion of unused capital expenditure commitment as of June 30, 2009 regarding to being a partner in Saudi Polymers Company by 50% for petrochemical plant construction.

The Company is contingently liable for letter of guarantee issued by local bank to the Ministry of Petroleum and Mineral Resources' benefit which are related to Nylon project against the pledge of Time deposit amounted SAR 250 millions, the letter of guarantee amounted SAR 562,5 millions.

As a result of issuing letter of guarantee, by Chevron Phillips Company, relating to uplift of feedstock from a suppliers, Saudi Industrial Investment Group is contingently liable SAR 295 million as of June 30, 2009.

As a result of issuing letter of guarantee, by Jubail Chevron Phillips, relating to uplift of feedstock from a suppliers, Saudi Industrial Investment Group is contingently liable SAR 422 million as of June 30, 2009.

## **9. GENERAL**

The figures in the interim consolidated financial statements are rounded to the nearest thousand Saudi Riyal.