

تقرير فحص

إلى السادة / مساهمي البنك العربي الوطني
(شركة مساهمة سعودية)
الموقرين

لقد فحصنا قائمة المركز المالي المرحلية الموحدة المرفقة للبنك العربي الوطني ("البنك") وشركته التابعة كما في ٣٠ يونيو ٢٠٠٩ ، والقوائم المرحلية الموحدة للدخل والدخل الشامل لفترتي الثلاثة والستة أشهر المنتهية في ذلك التاريخ ، والقوائم المرحلية الموحدة للتغيرات في حقوق الملكية والتدفقات النقدية لفترة الستة أشهر المنتهية في ذلك التاريخ ، والإيضاحات حولها من (١) إلى (١٠) لفترة الستة أشهر المنتهية في ذلك التاريخ. لم نقوم بفحص الإيضاح رقم (١١) "إيضاحات خاصة بالفئة الثالثة لبازل ٢" حيث أنها لا تقع ضمن نطاق أعمال الفحص الذي قمنا به.

مسؤولية الإدارة بشأن القوائم المالية المرحلية الموحدة الموجزة
إن هذه القوائم المالية المرحلية الموحدة الموجزة هي من مسؤولية إدارة البنك التي أعدها وفقاً لمعايير المحاسبة للمؤسسات المالية وبعض المتطلبات الخاصة بالإفصاح عن كفاية رأس المال الصادرة عن مؤسسة النقد العربي السعودي ومعايير المحاسبة الدولي رقم (٣٤) الخاص بـ "التقارير المالية المرحلية"، وقدمتها لنا مع كافة المعلومات والبيانات التي طلبناها .

نطاق الفحص

إن مسؤوليتنا هي إظهار نتيجة فحص هذه القوائم المالية المرحلية الموحدة الموجزة بناءً على الفحص الذي قمنا به .

تم فحصنا وفقاً للمعايير المتعارف عليها في المملكة العربية السعودية الخاصة بعمليات الفحص والمعايير الدولي الخاص بعمليات الفحص رقم (٢٤١٠) . يشتمل الفحص بصورة أساسية على تطبيق إجراءات الفحص التحليلي على البيانات المالية والاستفسار من المسؤولين بالبنك عن الأمور المالية والمحاسبية. إن هذا الفحص أقل نطاقاً من عملية المراجعة التي تتم وفقاً لمعايير المراجعة المتعارف عليها والتي تهدف أساساً إلى إبداء الرأي حول القوائم المالية ككل، وعليه فإننا لا نبدي مثل هذا الرأي .

نتيجة الفحص

بناءً على فحصنا، لم يتبين لنا وجود أية تعديلات جوهرية يتعين إدخالها على القوائم المالية المرحلية الموحدة الموجزة المرفقة لكي تتفق مع معايير المحاسبة للمؤسسات المالية الصادرة عن مؤسسة النقد العربي السعودي ومعايير المحاسبة الدولي رقم (٣٤).

متطلبات نظامية أخرى

وفقاً لمتطلبات مؤسسة النقد العربي السعودي، قام البنك بالإفصاح عن بعض المعلومات المتعلقة بكفاية رأس المال في الإيضاح رقم (١٠) حول القوائم المالية المرحلية الموحدة الموجزة المرفقة. وكجزء من الفحص الذي قمنا به ، قمنا بمقارنة المعلومات الواردة في الإيضاح المذكور مع التحليل المعد من قبل البنك لأغراض تقديمه إلى مؤسسة النقد العربي السعودي ولم نجد أية فروقات جوهرية.

إرنست ويونغ

ص.ب ٢٧٣٢

الرياض ١١٤٦١

المملكة العربية السعودية

عبدالعزیز عبدالرحمن السويلم

محاسب قانوني - ترخيص رقم ٢٧٧



٢٩ رجب ١٤٣٠ هـ
(٢٢ يوليو ٢٠٠٩)

ديلويت آند توش

بكر أبو الخير وشركاهم

ص.ب ٢١٣

الرياض ١١٤١١

المملكة العربية السعودية

احسان بن أمان الله مخدوم

محاسب قانوني - ترخيص رقم ٣٥٨



البنك العربي الوطني - شركة مساهمة سعودية
قائمة المركز المالي الموحدة
كما في

٣٠ يونيو ٢٠٠٨ (غير منققة)	٣١ ديسمبر ٢٠٠٨ (مدققة)	٣٠ يونيو ٢٠٠٩ (غير منققة)	إيضاح	
بآلاف الريالات السعودية	بآلاف الريالات السعودية	بآلاف الريالات السعودية		الموجودات
١١,٨٦٣,٠٥٤	١٢,٠٥٠,٨٣٦	٧,٧٧٢,٥٦٦		نقدية وأرصدة لدى مؤسسة النقد العربي السعودي
٣,٣١٩,٤٥٤	٢,٧٤٧,٣٩٦	٤,٤٥٢,٣٤٧		أرصدة لدى البنوك والمؤسسات المالية الأخرى
٢٢,٢٩١,٨٦١	٢٨,٢٢٧,٧٩٦	٢٧,٥٦٣,٩٥٨	٤	استثمارات ، صافي
٦٩,٨٨٢,٧١٥	٧٤,٦٦١,٦١٠	٧١,١٧٠,٢٧٧		قروض وسلف ، صافي
٢٠٠,٠٠٠	١٩٣,٠٤٨	٢٧١,٧٩٤		استثمار في شركة زميلة
١٠٤,٥٩٠	١٠٣,٤٤٠	١٠٣,٨٠٨		عقارات أخرى
٨٦٩,٠٠٣	٩٣٤,٨٥١	١,١٠٧,٠٤٩		ممتلكات ومعدات، صافي
١,٧٩٩,٢١٩	٢,٣٨٨,١٦٥	٢,٦٤٠,٨٦٥		موجودات أخرى
<u>١١٠,٣٢٩,٨٩٦</u>	<u>١٢١,٣٠٧,١٤٢</u>	<u>١١٥,٠٨٢,٦٦٤</u>		إجمالي الموجودات
				المطلوبات وحقوق المساهمين
				المطلوبات
٨,٨٩٣,٠٨٨	١٠,٥٠٩,٠٧٣	١٢,٠١٠,٤٦٧		أرصدة للبنوك والمؤسسات المالية الأخرى
٨٤,٩١٤,٦٩٥	٩٢,٧٤٣,٤٥٣	٨٥,٢٣١,٥١٨		ودائع العملاء
٢,٨٩٨,٦٥٥	٣,٥٠٨,٣١٨	٢,٩٤٩,٣٨١		مطلوبات أخرى
١,٨٧٥,٠٠٠	١,٨٧٥,٠٠٠	١,٦٨٧,٥٠٠		سندات ديون مصدرة
<u>٩٨,٥٨١,٤٣٨</u>	<u>١٠٨,٦٣٥,٨٤٤</u>	<u>١٠١,٨٧٨,٨٦٦</u>		إجمالي المطلوبات
				حقوق المساهمين
٦,٥٠٠,٠٠٠	٦,٥٠٠,٠٠٠	٦,٥٠٠,٠٠٠	٩	رأس المال
٣,٧٦٦,٠٠٠	٤,٣٩٠,٠٠٠	٤,٣٩٠,٠٠٠		احتياطي نظامي
(٢٨,٨٦٨)	(٨٥,٧٨٢)	(٣٤٣,٩٨٣)		احتياطيات أخرى
١,٥١١,٣٢٦	١,٢١٧,٠٨٠	٢,٦٥٧,٧٨١		أرباح مبقاة
-	٦٥٠,٠٠٠	-		أرباح مقترح توزيعها
<u>١١,٧٤٨,٤٥٨</u>	<u>١٢,٦٧١,٢٩٨</u>	<u>١٣,٢٠٣,٧٩٨</u>		إجمالي حقوق المساهمين
<u>١١٠,٣٢٩,٨٩٦</u>	<u>١٢١,٣٠٧,١٤٢</u>	<u>١١٥,٠٨٢,٦٦٤</u>		إجمالي المطلوبات وحقوق المساهمين

تعتبر الإيضاحات المرفقة من ١ إلى ١١ جزءاً لا يتجزأ من هذه القوائم المالية المرحلية الموحدة الموجزة.

عبد الله الخليفة: رئيس إدارة المالية والتخطيط

روبير عيد: عضو مجلس الإدارة المنتدب

البنك العربي الوطني - شركة مساهمة سعودية
قائمة الدخل الموحدة
(غير مدققة)


للسنة أشهر المنتهية في		لثلاثة أشهر المنتهية في		إيضاح
٣٠ يونيو ٢٠٠٨	٣٠ يونيو ٢٠٠٩	٣٠ يونيو ٢٠٠٨	٣٠ يونيو ٢٠٠٩	
بالآلاف الريالات السعودية	بالآلاف الريالات السعودية	بالآلاف الريالات السعودية	بالآلاف الريالات السعودية	
٢,٧١٣,٨٢٦	٢,٣٥٩,٤٢٩	١,٢٩٨,١٨٨	١,٠٩٤,٩٥٥	دخل العمولات الخاصة
٩٨٣,٦١٨	٥٥٣,٢٤٢	٤٤٣,١٤٢	٢٠١,٠٦٧	مصاريف العمولات الخاصة
١,٧٣٠,٢٠٨	١,٨٠٦,١٨٧	٨٥٥,٠٤٦	٨٩٣,٨٨٨	صافي دخل العمولات الخاصة
٤٠٠,٤٥٢	٣٢٠,٢٧٧	١٩٦,٤٩١	١٦٤,٤٦٢	أتعاب خدمات بنكية ، صافي
١١٩,٨٥٣	١١٩,٥٢٢	٦٦,٠٣٣	٥٨,٦٧٦	أرباح تحويل عملات أجنبية، صافي
(١٢,٧٥١)	(١٥,٦٣١)	(٩,٧٧٦)	(٨٧٩)	خسائر الأدوات المالية المدرجة قيمتها العادلة في قائمة الدخل، صافي
١,٥٩٥	٨,٢٨١	٨٧١	٢,٨٧٩	دخل المتاجرة، صافي
(١٠٢,٩٢٢)	٢١,٥٩٢	٥١,٠٧٠	(٧٣)	(خسائر) مكاسب وإنخفاض قيمة استثمارات ممتناة لغير أغراض المتاجرة، صافي
٢,٠٠٨	٨,٢١٢	٢,٠٠٨	٥,٩٦١	دخل توزيعات أرباح
٨٦,٣٠٢	١٠٠,٣٤٥	١٧,٣٩٣	٨٦,٨٤٢	دخل العمليات الأخرى
٢,٢٢٤,٧٤٥	٢,٣٦٨,٧٨٥	١,١٧٩,١٣٦	١,٢١١,٧٥٦	إجمالي دخل العمليات
٤٤٥,٥١١	٤٧١,٤٤٢	٢٢٧,٢٨٩	٢٣٥,٧٥٥	رواتب وما في حكمها
٥٩,٤٣٠	٥٩,٣٥١	٣١,٨٠١	٢٩,٨٥٤	إيجار ومصاريف مباني
٧٣,٢٥٩	٩١,٣٧٥	٣٨,١٧٧	٤٦,٩٧٧	استهلاك وإطفاء
١٨٤,٠٧٦	١٧٦,٠٤٥	١٠٦,٥٨٢	٧٩,٢٤٧	مصاريف عمومية وإدارية أخرى
٣٨,١٢٢	١٢٨,٦١٧	٢٣,١٢٥	٧٣,٨٩٧	مخصص خسائر الائتمان، صافي
٨٠٠,٣٩٨	٩٢٦,٨٣٠	٤٢٦,٩٧٤	٤٦٥,٧٣٠	إجمالي مصاريف العمليات
١,٤٢٤,٣٤٧	١,٤٤١,٩٥٥	٧٥٢,١٦٢	٧٤٦,٠٢٦	صافي دخل العمليات
-	١,٢٥٤	-	١٥٤	الحصة من الخسارة في شركة زميلة
١,٤٢٤,٣٤٧	١,٤٤٠,٧٠١	٧٥٢,١٦٢	٧٤٥,٨٧٢	صافي دخل الفترة
٢,١٩	٢,٢٢	١,١٦	١,١٥	ربح السهم الأساسي والمعدل (بالريال السعودي)

تعتبر الإيضاحات المرفقة من ١ إلى ١١ جزءاً لا يتجزأ من هذه القوائم المالية المرحلية الموحدة الموجزة.

البنك العربي الوطني - شركة مساهمة سعودية
قائمة الدخل الشاملة الموحدة
(غير مدققة)

للسنة أشهر المنتهية في		للثلاثة أشهر المنتهية في		
٣٠ يونيو ٢٠٠٨	٣٠ يونيو ٢٠٠٩	٣٠ يونيو ٢٠٠٨	٣٠ يونيو ٢٠٠٩	
بالآلاف الريالات السعودية	بالآلاف الريالات السعودية	بالآلاف الريالات السعودية	بالآلاف الريالات السعودية	
١,٤٢٤,٣٤٧	١,٤٤٠,٧٠١	٧٥٢,١٦٢	٧٤٥,٨٧٢	دخل الفترة
				دخل شامل آخر:
				صافي التغير في الموجودات المالية المتاحة للبيع
(٨٨,٣٤٩)	(١٠١,٥٠٢)	٣٦,١٨٨	٣٠,٢٦٩	صافي التغير في تغطية التدفق النقدي
(٩,٤٠٦)	(١١٦,٣٦٠)	(٣٢,٥٠٣)	(٤٣٩)	إجمالي الدخل الشامل للفترة
١,٣٢٦,٥٩٢	١,٢٢٢,٨٣٩	٧٥٥,٨٤٧	٧٧٥,٧٠٢	

تعتبر الإيضاحات المرفقة من ١ إلى ١١ جزءاً لا يتجزأ من هذه القوائم المالية المرحلية الموحدة الموجزة.



البنك العربي الوطني - شركة مساهمة سعودية
قائمة التغيرات في حقوق المساهمين الموحدة
للسنة أشهر المنتهية في ٣٠ يونيو ٢٠٠٩ و ٢٠٠٨
(غير مدققة)


(بالآلاف الريالات السعودية)

٢٠٠٩	إيضاح رأس المال	الاحتياطي النظامي	الاحتياطي العام	الاحتياطيات الأخرى	الأرباح المبقاة	أرباح مقترح توزيعها	الإجمالي	
٦,٥٠٠,٠٠٠	٤,٣٩٠,٠٠٠	-	(٨٥,٧٨٢)	١,٢١٧,٠٨٠	٦٥٠,٠٠٠	١٢,٦٧١,٢٩٨		الرصيد في بداية الفترة
								صافي التغيرات في القيمة العادلة لتغطية مخاطر التدفقات النقدية
								صافي التغيرات في القيمة العادلة للاستثمارات المتاحة للبيع
								تحويلات إلى قائمة الدخل الموحدة
								صافي المصاريف المدرجة مباشرة ضمن حقوق المساهمين
								صافي دخل الفترة
								إجمالي (مصاريف) دخل الفترة
								توزيعات نهائية لعام ٢٠٠٨
٦,٥٠٠,٠٠٠	٤,٣٩٠,٠٠٠	-	(٣٤٣,٩٨٣)	٢,٦٥٧,٧٨١	-	١٣,٢٠٣,٧٩٨		الرصيد في نهاية الفترة

٢٠٠٨	إيضاح رأس المال	الاحتياطي النظامي	الاحتياطي العام	الاحتياطيات الأخرى	الأرباح المبقاة	أرباح مقترح توزيعها	الإجمالي	
٤,٥٥٠,٠٠٠	٣,٧٦٦,٠٠٠	١,٩٥٠,٠٠٠	١٧١,٦١٨	٨٦,٩٧٩	-	١٠,٥٢٤,٥٩٧		الرصيد في بداية الفترة
								صافي التغيرات في القيمة العادلة لتغطية مخاطر التدفقات النقدية
								صافي التغيرات في القيمة العادلة للاستثمارات المتاحة للبيع
								تحويلات إلى قائمة الدخل الموحدة
								صافي المصاريف المدرجة مباشرة ضمن حقوق المساهمين
								صافي دخل الفترة
								إجمالي (مصاريف) دخل الفترة
								إصدار أسهم مجانية
١,٩٥٠,٠٠٠	-	(١,٩٥٠,٠٠٠)	-	-	-	-		الرصيد في نهاية الفترة
٦,٥٠٠,٠٠٠	٣,٧٦٦,٠٠٠	-	(٢٨,٨٦٨)	١,٥١١,٣٢٦	-	١١,٧٤٨,٤٥٨		

تعتبر الإيضاحات المرفقة من ١ إلى ١١ جزءاً لا يتجزأ من هذه القوائم المالية المرحلية الموحدة الموجزة.

4



البنك العربي الوطني - شركة مساهمة سعودية
قائمة التدفقات النقدية الموحدة
للسنة أشهر المنتهية في
(غير مدققة)

٣٠ يونيو ٢٠٠٨ بالآلاف الريالات السعودية	٣٠ يونيو ٢٠٠٩ بالآلاف الريالات السعودية	إيضاح
١,٤٢٤,٣٤٧	١,٤٤٠,٧٠١	
(٨٧,٠٧٦)	(١٢٤,٣٢١)	
١٠٢,٩٢٢	(٢٢,٨٤٦)	
٧٣,٢٥٩	٩١,٣٧٥	
(٥٨,٠١٣)	٣٣٦	
-	(٥٥,٩٨٨)	
-	١,٢٥٤	
٣٨,١٢٢	١٢٨,٦١٧	
١,٤٩٣,٥٦١	١,٤٥٩,١٢٨	
(٢,٢٨٧,٩١٨)	(١٦٧,٢٧٧)	
٥,٩١٢	(١١٦,٢٥٠)	
(٨,٨١٦,٥٢٢)	٣,٢٨٧,٧٥٨	
٥١,٢٦٥	(٣٦٨)	
٣٥,٧١٣	(٧٥١,٦٢٥)	
٤,٤٤٥,٩١٤	١,٥٠١,٣٩٤	
١١,٢٢٣,٢٢٧	(٧,٥١١,٩٣٥)	
٢١١,٨٣٤	(١١٢,٥٦٠)	
٦,٣٦٢,٩٨٦	(٢,٤١١,٧٣٥)	
١١,٦٥٥,٩١٥	١٤,٥٧٧,٤٥١	
(١٣,١٤٦,٥٩٧)	(١٣,٩٠٥,٣٩٤)	
-	(٨٠,٠٠٠)	
(١٧٧,٠٢٩)	(٢٦٨,٨٨١)	
٦٦,٤٤٤	٤,٩٧٢	
(١,٦٠١,٢٦٧)	٣٢٨,١٤٨	
(١,٣١٢,٥٠٠)	-	
-	(١٣١,٥١٢)	
(٧١,٠٦٠)	(٦٤١,٧٤٦)	
(١,٣٨٣,٥٦٠)	(٧٧٣,٢٥٨)	
٣,٣٧٨,١٥٩	(٢,٨٥٦,٨٤٥)	
٥,٤٦٠,٦٥٩	١٠,٧١١,٩٤٤	
٨,٨٣٨,٨١٨	٧,٨٥٥,٠٩٩	٧
٢,٧٨٠,٨٢٩	٢,٥١٤,٣٨٣	
(٩٨٣,١٧٨)	(٨٢٣,٨١٩)	
(٩٧,٧٥٥)	(٢١٧,٨٦٢)	

الأنشطة التشغيلية
صافي دخل الفترة
التعديلات لتسوية صافي الدخل إلى صافي النقدية الناتجة من
الأنشطة التشغيلية:

إطفاء الخصم على الاستثمارات المقتناة لغير أغراض المتاجرة، صافي
(مكاسب) خسائر الاستثمارات المقتناة لغير أغراض المتاجرة، صافي
استهلاك وإطفاء
خسائر (مكاسب) بيع ممتلكات ومعدات، صافي
مكاسب استرداد سندات دين مصدرة
الحصة من الخسارة في شركة زميلة
مخصص خسائر الائتمان، صافي

صافي (الزيادة) النقص في الموجودات التشغيلية:

وديعة نظامية لدى مؤسسة النقد العربي السعودي
أرصدة لدى البنوك والمؤسسات المالية الأخرى تستحق بعد تسعين
يوماً من تاريخ الإقضاء
قروض وسلف
عقارات أخرى
موجودات أخرى

صافي الزيادة (النقص) في المطلوبات التشغيلية:

أرصدة للبنوك والمؤسسات المالية الأخرى
ودائع العملاء
مطلوبات أخرى

صافي النقدية (المستخدمة في) الناتجة من الأنشطة التشغيلية

الأنشطة الاستثمارية

متحصلات من بيع واستحقاق استثمارات مقتناة لغير أغراض المتاجرة
شراء استثمارات مقتناة لغير أغراض المتاجرة
استثمار في شركة زميلة
شراء ممتلكات ومعدات
متحصلات من بيع ممتلكات ومعدات
صافي النقدية الناتجة من (المستخدمة في) الأنشطة الاستثمارية

الأنشطة التمويلية

قرض لأجل
استرداد سندات دين مصدرة
توزيعات أرباح مدفوعة
صافي النقدية المستخدمة في الأنشطة التمويلية

(النقص) الزيادة في النقدية وشبه النقدية

النقدية وشبه النقدية في بداية الفترة
النقدية وشبه النقدية في نهاية الفترة


عمولات خاصة مستلمة خلال الفترة
عمولات خاصة مدفوعة خلال الفترة

معلومات إضافية غير نقدية

صافي التغيرات في القيمة العادلة

تعتبر الإيضاحات المرفقة من ١ إلى ١١ جزءاً لا يتجزأ من هذه القوائم المالية المرحلية الموحدة الموجزة.

5



البنك العربي الوطني - شركة مساهمة سعودية
إيضاحات حول القوائم المالية المرحلية الموحدة الموجزة
للسنة أشهر المنتهية في ٣٠ يونيو ٢٠٠٩ و ٢٠٠٨
(بالآلاف الريالات السعودية)

١- عام

تأسس البنك العربي الوطني (البنك) - شركة مساهمة سعودية - بموجب المرسوم الملكي رقم م/٣٨ بتاريخ ١٨ رجب ١٣٩٩ هـ الموافق ١٣ يونيو ١٩٧٩ م. وقد بدأ البنك أعماله بتاريخ ٢ فبراير ١٩٨٠ م بعد أن انتقلت إليه عمليات البنك العربي المحدود في المملكة العربية السعودية. يعمل البنك بموجب السجل التجاري رقم ١٠١٠٠٢٧٩١٢ بتاريخ ١ ربيع الأول ١٤٠٠ هـ الموافق ١٩ يناير ١٩٨٠ م من خلال شبكة فروعها وعددها ١٣٩ فرعاً (٢٠٠٨: ١٢٥ فرعاً) في المملكة العربية السعودية وفرعاً واحداً في المملكة المتحدة. إن عنوان المركز الرئيسي للبنك هو:

البنك العربي الوطني
ص ب ٥٦٩٢١
الرياض ١١٥٦٤
المملكة العربية السعودية

تتمثل أهداف البنك في تقديم كافة أنواع الخدمات المصرفية، كما يقدم البنك لعملائه منتجات مصرفية متوافقة مع أحكام الشريعة (مبدأ تجنب الفوائد) والتي يتم اعتمادها والإشراف عليها من قبل هيئة شرعية مستقلة تم تأسيسها من قبل البنك.

وفقاً لتوجيهات هيئة السوق المالية، قام البنك بتأسيس شركة تابعة باسم (البنك العربي الوطني للاستثمار) مملوكة بالكامل للبنك (بشكل مباشر أو غير مباشر)، وهي شركة ذات مسؤولية محدودة تقوم بتولي وإدارة الخدمات الاستثمارية وأنشطة إدارة الأصول التابعة للبنك والتي تشمل التعامل والإدارة والترتيب والاستشارة وحفظ الأوراق المالية حسب أنظمة هيئة السوق المالية. وقد بدأت الشركة التابعة أعمالها اعتباراً من ٣ محرم ١٤٢٩ (الموافق ١٢ يناير ٢٠٠٨).

٢- أسس الإعداد

يقوم البنك بإعداد هذه القوائم المالية المرحلية الموحدة الموجزة طبقاً لمعايير المحاسبة للمؤسسات المالية الصادرة عن مؤسسة النقد العربي السعودي ، ومعيار المحاسبة الدولي رقم (٣٤) الخاص بالتقارير المالية المرحلية. كما يعد البنك قوائمه المالية المرحلية الموحدة الموجزة لتتماشى مع نظام مراقبة البنوك ونظام الشركات بالمملكة العربية السعودية.

يجب قراءة هذه القوائم المالية المرحلية الموحدة الموجزة جنباً إلى جنب مع القوائم المالية السنوية للبنك للسنة المنتهية في ٣١ ديسمبر ٢٠٠٨.

تظهر القوائم المالية المرحلية الموحدة الموجزة بالريال السعودي ويتم تقريبها لأقرب ألف ريال سعودي.

أسس توحيد القوائم المالية

تشتمل القوائم المالية المرحلية الموحدة الموجزة على القوائم المالية للبنك والشركة التابعة له ويشار إليهما معاً بـ "المجموعة". يتم إعداد القوائم المالية للشركة التابعة لنفس الفترة المالية للبنك، باستخدام سياسات محاسبية مماثلة. يتم إجراء تسويات على القوائم المالية للشركة التابعة، عند الضرورة، لتتماشى مع القوائم المالية للبنك.

الشركة التابعة هي تلك المنشأة التي يسيطر عليها البنك وتتواجد السيطرة عندما يكون لدى البنك القدرة على التحكم بالسياسات المالية والتشغيلية للحصول على منافع من نشاطها، ويمتلك فيها حصة تزيد عن نصف رأس المال الذي يحق له التصويت.

يتم توحيد القوائم المالية للشركة التابعة من تاريخ انتقال السيطرة على تلك الشركة إلى البنك، ويتم التوقف عن التوحيد اعتباراً من تاريخ تخلي البنك عن مثل هذه السيطرة. تدرج نتائج أعمال الشركات التابعة المشتراة أو المباعة خلال الفترة، إن وجدت، في قائمة الدخل الموحدة اعتباراً من تاريخ سريان الشراء أو حتى تاريخ سريان البيع، حسبما هو ملائم.

يتم حذف الأرصدة، وكذلك الأرباح والخسائر غير المحققة عن المعاملات بين البنك والشركة التابعة له عند إعداد هذه القوائم المالية المرحلية الموحدة الموجزة. يتم حذف الخسائر غير المحققة بنفس الطريقة التي يتم بها حذف الأرباح غير المحققة شريطة عدم وجود دليل على انخفاض القيمة.

البنك العربي الوطني - شركة مساهمة سعودية
إيضاحات حول القوائم المالية المرحلية الموحدة الموجزة (تتمة)
للسنة أشهر المنتهية في ٣٠ يونيو ٢٠٠٩ و ٢٠٠٨
(بالآلاف الريالات السعودية)

٣- السياسات المحاسبية

تتمشى السياسات المحاسبية المتبعة مع تلك المستخدمة في إعداد القوائم المالية السنوية للمجموعة للسنة المنتهية في ٣١ ديسمبر ٢٠٠٨.

٤- الاستثمارات، صافي

تصنف السندات الإستثمارية كما يلي:

٣٠ يونيو ٢٠٠٨ (غير مدققة)	٣١ ديسمبر ٢٠٠٨ (مدققة)	٣٠ يونيو ٢٠٠٩ (غير مدققة)	
١,٠١٧,٤٩٩	٣٤٩,٩٥٢	٢٤١,٩٨١	مدرجة قيمتها العادلة في قائمة الدخل
٥,٤٣٩,١٦٠	٩,٧١٤,٢٥٤	١٨,٢٣٨,٨٨٥	متاحة للبيع
٦,٣٥٩,٧٤٦	٣,٤١٧,٨٩٥	٤٢٤,٠٨٩	مقتناة حتى تاريخ الاستحقاق
٩,٤٧٥,٤٥٦	١٤,٧٤٥,٦٩٥	٨,٦٥٩,٠٠٣	استثمارات أخرى مقتناة بالتكلفة المطفأة، صافي
٢٢,٢٩١,٨٦١	٢٨,٢٢٧,٧٩٦	٢٧,٥٦٣,٩٥٨	الإجمالي

٥- المشتقات

يعكس الجدول أدناه القيمة العادلة الإيجابية والسلبية للأدوات المالية المشتقة مع تحليل بالمبالغ الاسمية المتعلقة بها. إن المبالغ الاسمية التي تعتبر مؤشراً على حجم المعاملات القائمة في نهاية الفترة، لا تعكس بالضرورة مبالغ التدفقات النقدية المستقبلية المتعلقة بها. وبالتالي فإن هذه المبالغ الاسمية لا تعكس مخاطر الائتمان التي تتعرض لها المجموعة والتي تقتصر عادة على القيمة العادلة الإيجابية للمشتقات، كما أنها لا تعكس مخاطر السوق.

٣٠ يونيو ٢٠٠٨ (غير مدققة)		٣١ ديسمبر ٢٠٠٨ (مدققة)		٣٠ يونيو ٢٠٠٩ (غير مدققة)		
المبالغ الاسمية	القيمة العادلة السلبية	المبالغ الاسمية	القيمة العادلة السلبية	المبالغ الاسمية	القيمة العادلة السلبية	
						مقتناة لأغراض المتاجرة :
١٢,٧٣٣,٠٨٧	١١٧,٤٢٤	١٠,٧٧٤,٢٢٢	٢١٢,٦٧١	١٢,٧٦٦,٥٩٥	١٩١,١٢١	مقايضات أسعار العملات
٢٣,٨٩١,١٧٠	١٩٣,٤٨٨	٢٩,٨٤٤,٦٠١	٦٩٤,١١٠	٢٤,٩٥٦,٧٤٤	٤٨٨,٣٦٧	عقود الصرف الأجنبي الأجلة
١١٥,١٢٥	١,٤١٣	٥٠٥,٨٣٨	١٤,٠٩٦	٢٦٨,٥٤٤	٦,٩٤٣	خيارات العملات
						مقتناة لتغطية مخاطر القيمة العادلة :
٦,٣٧٧,٠٨٣	٦٥,٦٥٥	٨,٤٩٩,٧١٨	٢٥١,٥٣٩	٤,٨٠٩,٨٨٩	١٦٨,٣٧٠	مقايضات أسعار العملات
						مقتناة لتغطية مخاطر التدفقات النقدية :
١,٣٣١,٠٠٠	٦,١٩١	١,٧٤٨,٠٠٠	-	٤٤٠,٠٠٠	-	مقايضات أسعار العملات
٤٤,٤٤٧,٤٦٥	٣٨٤,١٧١	٥١,٣٧٢,٣٧٩	١,١٧٢,٤١٦	٤٣,٢٤١,٧٧٢	٨٥٤,٨٠١	الإجمالي

٦- التعهدات والالتزامات المحتملة المتعلقة بالانتماء

فيما يلي بيانا بالتعهدات والالتزامات المحتملة المتعلقة بالانتماء الخاصة بالمجموعة:

٣٠ يونيو ٢٠٠٨ (غير مدققة)	٣١ ديسمبر ٢٠٠٨ (مدققة)	٣٠ يونيو ٢٠٠٩ (غير مدققة)	
٧,١٢٨,٦٩٢	٤,٣٠٢,٩٠٦	٤,٥٤١,١٥٧	اعتمادات مستندية
١٤,٢٦٨,٩٣٠	١٤,٨٦٩,١٠٢	١٤,٣٥٧,٨٧٤	خطابات ضمان
٢,٣٢٠,٧٦٢	٢,٢٣٦,٢٥٩	١,٦٦٥,٧٩٨	قبولات
١,٨٦٥,٤٤٦	٢,٧٩٦,٣١٥	٢,٤١٧,٩٩٩	التزامات مؤكدة لمنح الانتماء
٣٥٨,٠٥٥	٣٢٠,٦٣٦	٢٩٢,٠٤٧	أخرى
٢٥,٩٤١,٨٨٥	٢٤,٥٢٥,٢١٨	٢٣,٢٧٤,٨٧٥	الإجمالي

٧- النقدية وشبه النقدية

تتكون النقدية وشبه النقدية المدرجة في قائمة التدفقات النقدية المرحلية الموحدة من الآتي:

٣٠ يونيو ٢٠٠٨ (غير مدققة)	٣١ ديسمبر ٢٠٠٨ (مدققة)	٣٠ يونيو ٢٠٠٩ (غير مدققة)	
٦,٤٠٩,٣٦٥	٨,١٥٢,٠٤٨	٣,٧٠٦,٥٠٢	نقدية وارصدة لدى مؤسسة النقد العربي السعودي ما عدا الوديعة النظامية
٢,٤٢٩,٤٥٣	٢,٥٥٩,٨٩٦	٤,١٤٨,٥٩٧	ارصدة لدى البنوك والمؤسسات المالية الأخرى تستحق خلال ٩٠ يوماً من تاريخ الإقضاء
٨,٨٣٨,٨١٨	١٠,٧١١,٩٤٤	٧,٨٥٥,٠٩٩	الإجمالي

٨- قطاعات الأعمال

تمارس المجموعة نشاطها بشكل رئيسي في المملكة العربية السعودية، ولها فرع دولي واحد في لندن بالمملكة المتحدة. إن إجمالي الموجودات والمطلوبات والتعهدات والالتزامات المحتملة ونتائج أعمال هذا الفرع لا تعتبر جوهرية بالنسبة للقوائم المالية المرحلية الموحدة الموجزة للمجموعة ككل.

تقيد المعاملات بين القطاعات وفقاً لنظام التحويل المتبع من قبل البنك. تمثل الموجودات والمطلوبات للقطاعات المختلفة الموجودات والمطلوبات التشغيلية وهي أيضاً تمثل غالبية الرصيد.

لأغراض إدارية، تتكون المجموعة من قطاعات الأعمال الرئيسية التالية:-

- قطاع التجزئة : ودائع، وتسهيلات ائتمانية ومنتجات استثمارية للأفراد.
- قطاع الشركات : قروض وودائع ومنتجات ائتمانية أخرى للشركات الكبرى والعملاء الاعتباريين والمنشآت التجارية الصغيرة والمتوسطة الحجم، إضافة إلى فرع البنك في لندن.
- قطاع الخزينة : يدير المحفظة التجارية والاستثمارية، التمويل والسيولة، ومخاطر أسعار العملات والعمولات للبنك.
- قطاع خدمات الاستثمار والوساطة : إدارة الخدمات الاستثمارية وأنشطة إدارة الأصول والتي تشمل التعامل والإدارة والترتيب والمشورة وحفظ الأوراق المالية.
- أخرى : تشمل الدخل على رأس المال والتكاليف والموجودات والمطلوبات الغير موزعة والخاصة بالإدارة العامة والأقسام المساندة الأخرى.

البنك العربي الوطني - شركة مساهمة سعودية
إيضاحات حول القوائم المالية المرحلية الموحدة الموجزة (تتمة)
للسنة أشهر المنتهية في ٣٠ يونيو ٢٠٠٩ و ٢٠٠٨
(بالآلاف الريالات السعودية)

٨- قطاعات الأعمال (تتمة)

فيما يلي تحليلاً بإجمالي الموجودات والمطلوبات للمجموعة كما في ٣٠ يونيو ٢٠٠٩ و ٢٠٠٨، وإجمالي دخل ومصاريف العمليات وصافي الدخل والمعلومات الأخرى ذات العلاقة لفترتي الثلاثة أشهر المنتهيتين في هذين التاريخين لكل قطاع والتي تمثل القطاعات الرئيسية في المجموعة:

٣٠ يونيو ٢٠٠٩ (غير مدققة)						
الإجمالي	أخرى	قطاع خدمات الاستثمار والوساطة	قطاع الخزينة	قطاع الشركات	قطاع التجزئة	
١١٥,٠٨٢,٦٦٤	١,٣٩٩,٢٦٥	٢٧٦,٤٢٧	٣٧,٩٤٧,٢٥٢	٥٠,٠٦١,٣٧٤	٢٥,٣٩٨,٣٤٦	إجمالي الموجودات
١٠١,٨٧٨,٨٦٦	١١٦,١٢١	٢٥,٦٦٥	١٣,٩٤٨,١٧٥	٤٨,٣٤١,٧١٤	٣٩,٤٤٧,١٩١	إجمالي المطلوبات
٢,٣٦٨,٧٨٥	٢٠٩,٩٥٧	٨٢,٢٣١	٣٣٤,٣٠٤	٦٣٠,٢٨٧	١,١١٢,٠٠٦	إجمالي دخل العمليات
٩٢٦,٨٣٠	٨٤٦	٤٢,٠١٦	٣٩,٦٥٣	٢٥٥,٢٣٧	٥٨٩,٠٧٨	إجمالي مصاريف العمليات
١,٢٥٤	١,٢٥٤	-	-	-	-	حصة الخسارة في شركة زميلة
١,٤٤٠,٧٠١	٢٠٧,٨٥٧	٤٠,٢١٥	٢٩٤,٦٥١	٣٧٥,٠٥٠	٥٢٢,٩٢٨	صافي دخل الفترة
١٢٨,٦١٧	٤,٧٧٤	-	-	١٤٨,٥٤٨	(٢٤,٧٠٥)	مخصص خسائر الائتمان، صافي انخفاض قيمة الموجودات المالية الأخرى
١٨,٧٥٠	-	-	١٨,٧٥٠	-	-	استهلاك
٩١,٣٧٥	٣٧,١٩٨	٤,٢٢٤	٥١٧	٩١٤	٤٨,٥٢٢	

٣٠ يونيو ٢٠٠٨ (غير مدققة)						
الإجمالي	أخرى	قطاع خدمات الاستثمار والوساطة	قطاع الخزينة	قطاع الشركات	قطاع التجزئة	
١١٠,٣٢٩,٨٩٦	١,٢٢٤,٢٧٩	١٩,١٧٥	٣٥,٢٨٩,٣٦٩	٤٧,٤٤٦,٥٤٣	٢٦,٣٥٠,٥٣٠	إجمالي الموجودات
٩٨,٥٨١,٤٣٨	٢٧٢,٦٣٢	٤٨,٩٩١	١٠,٠٨٠,٧٠٣	٥١,٢٠٩,١٠٣	٣٦,٩٧٠,٠٠٩	إجمالي المطلوبات
٢,٢٢٤,٧٤٥	٢٢٢,٤٢٠	١٠٩,٢٢١	١٣٥,٠٩٦	٥١٥,٨٩٨	١,٢٤٢,١١٠	إجمالي دخل العمليات
٨٠٠,٣٩٨	٤,١٠٧	٥٦,٥٦٤	٤٢,٠٧٦	(١٥,٨٧٩)	٧١٣,٥٣٠	إجمالي مصاريف العمليات
١,٤٢٤,٣٤٧	٢١٨,٣١٣	٥٢,٦٥٧	٩٣,٠٢٠	٥٣١,٧٧٧	٥٢٨,٥٨٠	صافي دخل الفترة
٣٨,١٢٢	-	-	-	(١١٨,٨٩٨)	١٥٧,٠٢٠	مخصص خسائر الائتمان، صافي الانخفاض في قيمة الموجودات المالية الأخرى
٢٠٥,٦٥٤	-	-	٢٠٥,٦٥٤	-	-	استهلاك
٧٣,٢٥٩	٣٢,٤٦١	٣,٢٢٧	٣٩٦	٦٧٩	٣٦,٤٩٦	

٩ - رأس المال ورياح السهم الأساسي والمعدل

يبلغ عدد الأسهم المصرح بها والمصدرة ٦٥٠ مليون سهم كما في ٣٠ يونيو ٢٠٠٩، علماً بأنه قد سبق إصدار أسهم مجانية خلال الفترة المنتهية في ٣٠ يونيو ٢٠٠٨ بلغت ١٩٥ مليون سهم بقيمة اسمية قدرها ١٠ ريال سعودي للسهم عقب مصادقة الجمعية العمومية غير العادية في اجتماعها الذي عقد بتاريخ ١٦ مارس ٢٠٠٨.

تم إحتساب ربح السهم الأساسي والمعدل للفترتين المنتهيتين في ٣٠ يونيو ٢٠٠٩ و ٢٠٠٨، وذلك بتقسيم صافي دخل الفترة على ٦٥٠ مليون سهم وذلك لإظهار، بأثر رجعي، أثر التغيير في عدد الأسهم الذي ازداد نتيجة لإصدار الأسهم المجانية في ٢٠٠٨.

١٠ - كفاية رأس المال

تحتفظ المجموعة برأس مال أساسي مدار بصورة نشطة لتغطية المخاطر الملازمة لأعمال المجموعة. يتم مراقبة كفاية رأس المال باستخدام إجراءات، من بينها القواعد والنسب المقررة من قبل لجنة بازل بشأن الإشراف البنكي والمتبعة من قبل مؤسسة النقد العربي السعودي في هذا الشأن.

نسب كفاية رأس المال				
٢٠٠٨		٢٠٠٩		البيان
نسبة رأس المال الأساسي	إجمالي نسبة رأس المال	نسبة رأس المال الأساسي	إجمالي نسبة رأس المال	
%		%		
١٠,٠٤	١٣,٦٦	١١,٦٧	١٥,٠٤	الحد الأعلى الموحد

١١ - إفصاحات خاصة بالفئة الثالثة لبازل ٢

بناءً على توصيات لجنة بازل ٢، الفئة الثالثة، سوف يقوم البنك بإدراج بعض الإفصاحات الكمية على الموقع الإلكتروني للبنك (www.anb.com.sa) حسب متطلبات مؤسسة النقد العربي السعودي. إن هذه الإفصاحات لا تخضع للفحص أو المراجعة من قبل المراجعين الخارجيين.



ERNST & YOUNG

**Deloitte & Touche
Bakr Abulkhair & Co.
Deloitte**

REVIEW REPORT

To the Shareholders of Arab National Bank
(A Saudi Joint Stock Company)

We have reviewed the accompanying interim consolidated statement of financial position of Arab National Bank (the "Bank") and its subsidiary as at June 30, 2009, and the related interim consolidated statements of income and comprehensive income for the three-month and six-month periods then ended, the related interim consolidated statements of changes in equity and cash flows for the six-month period then ended, and the notes from (1) to (10) for the six-month period then ended. We have not reviewed note (11) "Basel II Pillar 3 Disclosures", which is not required to be within the scope of our review.

Management's Responsibility for the Interim Condensed Consolidated Financial Statements

These interim condensed consolidated financial statements are the responsibility of the Bank's management and have been prepared by them in accordance with applicable Accounting Standards for Financial Institutions and certain capital adequacy disclosure requirements issued by the Saudi Arabian Monetary Agency ("SAMA") and with International Accounting Standard No. 34 "Interim Financial Reporting" and submitted to us together with all the information and explanations which we required.

Scope of Review

Our responsibility is to express a conclusion on these interim condensed consolidated financial statements based on our review.

We conducted our review in accordance with generally accepted standards in Saudi Arabia applicable to review engagements and with International Standard on Review Engagements 2410. A review consists principally of applying analytical procedures to financial data and making inquiries of persons responsible for financial and accounting matters. It is substantially less in scope than an audit conducted in accordance with generally accepted auditing standards, the objective of which is the expression of an opinion regarding the financial statements taken as a whole. Accordingly, we do not express such an opinion.

Conclusion

Based on our review, we are not aware of any material modifications that should be made to the accompanying interim condensed consolidated financial statements for them to be in conformity with applicable Accounting Standards for Financial Institutions issued by SAMA and with International Accounting Standard No. 34.

Other Regulatory Matters

As required by SAMA, certain capital adequacy information has been disclosed in Note (10) of the accompanying interim condensed consolidated financial statements. As part of our review, we compared the information in Note (10) to the relevant analysis prepared by the Bank for submission to SAMA and found no material inconsistencies.

Ernst & Young
P.O. Box 2732
Riyadh 11461
Kingdom of Saudi Arabia

**Deloitte & Touche
Bakr Abulkhair & Co.**
P.O. Box 213
Riyadh 11411
Kingdom of Saudi Arabia

Abdulaziz A. Al-Sowailim
Certified Public Accountant
Registration No. 277

Ehsan A. Makhdoum
Certified Public Accountant
Registration No. 358



Rajab 29, 1430H
July 22, 2009




ARAB NATIONAL BANK – Saudi Joint Stock Company
CONSOLIDATED STATEMENT OF FINANCIAL POSITION

As at	Note	June 30, 2009 (Unaudited) SAR'000	December 31, 2008 (Audited) SAR'000	June 30, 2008 (Unaudited) SAR'000
ASSETS				
Cash and balances with SAMA		7,772,566	12,050,836	11,863,054
Due from banks and other financial institutions		4,452,347	2,747,396	3,319,454
Investments, net	4	27,563,958	28,227,796	22,291,861
Loans and advances, net		71,170,277	74,661,610	69,882,715
Investment in associate		271,794	193,048	200,000
Other real estate		103,808	103,440	104,590
Property and equipment, net		1,107,049	934,851	869,003
Other assets		2,640,865	2,388,165	1,799,219
Total assets		115,082,664	121,307,142	110,329,896
LIABILITIES AND SHAREHOLDERS' EQUITY				
Liabilities				
Due to banks and other financial institutions		12,010,467	10,509,073	8,893,088
Customers' deposits		85,231,518	92,743,453	84,914,695
Other liabilities		2,949,381	3,508,318	2,898,655
Debt securities in issue		1,687,500	1,875,000	1,875,000
Total liabilities		101,878,866	108,635,844	98,581,438
Shareholders' equity				
Share capital	9	6,500,000	6,500,000	6,500,000
Statutory reserve		4,390,000	4,390,000	3,766,000
Other reserves		(343,983)	(85,782)	(28,868)
Retained earnings		2,657,781	1,217,080	1,511,326
Proposed dividend		-	650,000	-
Total shareholders' equity		13,203,798	12,671,298	11,748,458
Total liabilities and shareholders' equity		115,082,664	121,307,142	110,329,896

The accompanying notes 1 to 11 form an integral part of these interim condensed consolidated financial statements.

Abdullah Al-Khalifa : Head of Finance and Planning



Robert Eid : Managing Director



ARAB NATIONAL BANK – Saudi Joint Stock Company
CONSOLIDATED STATEMENT OF INCOME
(Unaudited)

	<u>For the three months ended</u>		<u>For the six months ended</u>	
	<u>June 30,</u> <u>2009</u>	<u>June 30,</u> <u>2008</u>	<u>June 30,</u> <u>2009</u>	<u>June 30,</u> <u>2008</u>
<i>Note</i>	<i>SAR'000</i>	<i>SAR'000</i>	<i>SAR'000</i>	<i>SAR'000</i>
Special commission income	1,094,955	1,298,188	2,359,429	2,713,826
Special commission expense	201,067	443,142	553,242	983,618
Net special commission income	893,888	855,046	1,806,187	1,730,208
Fees from banking services, net	164,462	196,491	320,277	400,452
Exchange income, net	58,676	66,033	119,522	119,853
Loss from FVIS financial instruments, net	(879)	(9,776)	(15,631)	(12,751)
Trading income, net	2,879	871	8,281	1,595
(Loss) gains and impairment of non -trading investments, net	(73)	51,070	21,592	(102,922)
Dividend income	5,961	2,008	8,212	2,008
Other operating income	86,842	17,393	100,345	86,302
Total operating income	1,211,756	1,179,136	2,368,785	2,224,745
Salaries and employee related expenses	235,755	227,289	471,442	445,511
Rent and premises related expenses	29,854	31,801	59,351	59,430
Depreciation and amortization	46,977	38,177	91,375	73,259
Other general and administrative expenses	79,247	106,582	176,045	184,076
Provision for credit losses, net	73,897	23,125	128,617	38,122
Total operating expenses	465,730	426,974	926,830	800,398
Net operating income	746,026	752,162	1,441,955	1,424,347
Share in losses of an associate	154	-	1,254	-
Net income for the period	745,872	752,162	1,440,701	1,424,347
Basic and fully diluted earnings (in SAR per share)	9 1.15	1.16	2.22	2.19

The accompanying notes 1 to 11 form an integral part of these interim condensed consolidated financial statements.

2

ARAB NATIONAL BANK – Saudi Joint Stock Company
CONSOLIDATED STATEMENT OF COMPREHENSIVE INCOME
For the Six months ended
(Unaudited)

	<u>For the three months ended</u>		<u>For the six months ended</u>	
	<u>June 30, 2009</u>	June 30, 2008	<u>June 30, 2009</u>	June 30, 2008
	<u>SAR, 000</u>	<u>SAR, 000</u>	<u>SAR, 000</u>	<u>SAR, 000</u>
Profit for the period	<u>745,872</u>	<u>752,162</u>	<u>1,440,701</u>	<u>1,424,347</u>
Other comprehensive income:				
Net changes on available for sale financial assets	30,269	36,188	(101,502)	(88,349)
Net changes on cash flow hedges	(439)	(32,503)	(116,360)	(9,406)
Total comprehensive income for the period	<u>775,702</u>	<u>755,847</u>	<u>1,222,839</u>	<u>1,326,592</u>

The accompanying notes 1 to 11 form an integral part of these interim condensed consolidated financial statements.

ARAB NATIONAL BANK – Saudi Joint Stock Company
CONSOLIDATED STATEMENT OF CHANGES IN SHAREHOLDERS' EQUITY
For the six months ended June 30, 2009 and 2008
(Unaudited)

	Note	Share capital SAR' 000	Statutory reserve SAR' 000	General reserve SAR' 000	Other reserves SAR' 000	Retained earnings SAR' 000	Proposed dividend SAR'000	Total SAR' 000
2009								
Balance at beginning of the period		6,500,000	4,390,000	-	(85,782)	1,217,080	650,000	12,671,298
Net changes in fair values of cash flow hedges					(116,360)	-	-	(116,360)
Net changes in fair values of available for sale investments					(101,502)	-	-	(101,502)
Transfers to consolidated statement of income					(40,339)	-	-	(40,339)
Net expenses recognized directly in equity					(258,201)	-	-	(258,201)
Net income for the period					-	1,440,701	-	1,440,701
Total recognized income (expenses) for the period					(258,201)	1,440,701	-	1,182,500
2008 final dividend		-	-	-	-	-	(650,000)	(650,000)
Balance at end of the period		6,500,000	4,390,000	-	(343,983)	2,657,781	-	13,203,798
2008								
Balance at beginning of the period		4,550,000	3,766,000	1,950,000	171,618	86,979	-	10,524,597
Net changes in fair values of cash flow hedges					(9,406)	-	-	(9,406)
Net changes in fair values of available for sale investments					(88,349)	-	-	(88,349)
Transfers to statement of income					(102,731)	-	-	(102,731)
Net expenses recognized directly in equity					(200,486)	-	-	(200,486)
Net income for the period					-	1,424,347	-	1,424,347
Total recognized income (expenses) for the period					(200,486)	1,424,347	-	1,223,861
Bonus share issue	9	1,950,000	-	(1,950,000)	-	-	-	-
Balance at end of the period		6,500,000	3,766,000	-	(28,868)	1,511,326	-	11,748,458

The accompanying notes 1 to 11 form an integral part of these interim condensed consolidated financial statements.

ARAB NATIONAL BANK – Saudi Joint Stock Company
CONSOLIDATED STATEMENT OF CASH FLOWS

For the six months ended
(Unaudited)

	June 30, 2009 SAR'000	June 30, 2008 SAR'000
<u>OPERATING ACTIVITIES</u>		
Net income for the period	1,440,701	1,424,347
Adjustments to reconcile net income to net cash from operating activities:		
Accretion of discounts on non-trading investments, net	(124,321)	(87,076)
(Gains) losses on non-trading investments, net	(22,846)	102,922
Depreciation and amortization	91,375	73,259
Losses (gains) on disposal of property and equipment, net	336	(58,013)
Gains from early retirement of debt securities	(55,988)	-
Share in losses of an associate	1,254	-
Provision for credit losses, net	128,617	38,122
	1,459,128	1,493,561
Net (increase) decrease in operating assets:		
Statutory deposit with SAMA	(167,277)	(2,287,918)
Due from banks and other financial institutions maturing after ninety days of the acquisition date	(116,250)	5,912
Loans and advances	3,287,758	(8,816,522)
Other real estate	(368)	51,265
Other assets	(751,625)	35,713
Net increase (decrease) in operating liabilities:		
Due to banks and other financial institutions	1,501,394	4,445,914
Customers' deposits	(7,511,935)	11,223,227
Other liabilities	(112,560)	211,834
Net cash (used in) from operating activities	(2,411,735)	6,362,986
<u>INVESTING ACTIVITIES</u>		
Proceeds from sales of and matured non-trading investments	14,577,451	11,655,915
Purchase of non-trading investments	(13,905,394)	(13,146,597)
Investment in associate	(80,000)	-
Purchase of property and equipment	(268,881)	(177,029)
Proceeds from sale of property and equipment	4,972	66,444
Net cash from (used in) investing activities	328,148	(1,601,267)
<u>FINANCING ACTIVITIES</u>		
Term loan	-	(1,312,500)
Early retirement of debt securities	(131,512)	-
Dividends paid	(641,746)	(71,060)
Net cash used in financing activities	(773,258)	(1,383,560)
(Decrease) increase in cash and cash equivalents	(2,856,845)	3,378,159
Cash and cash equivalents at the beginning of the period	10,711,944	5,460,659
Cash and cash equivalents at the end of the period	7,855,099	8,838,818
Special commission received during the period	2,514,383	2,780,829
Special commission paid during the period	(823,819)	(983,178)
<u>Supplemental non cash information</u>		
Net changes in fair value	(217,862)	(97,755)

The accompanying notes 1 to 11 form an integral part of these interim condensed consolidated financial statements.

ARAB NATIONAL BANK – Saudi Joint Stock Company
Notes To The Interim Condensed Consolidated Financial Statements
For the six months ended June 30, 2009 and 2008
(SAR'000)

1. General

Arab National Bank (a Saudi Joint Stock Company, the Bank) was formed pursuant to Royal Decree No. M/38 dated Rajab 18,1399H (June 13, 1979). The Bank commenced business on February 2, 1980 by taking over the operations of Arab Bank Limited in the Kingdom of Saudi Arabia. The Bank operates under Commercial Registration No. 1010027912 dated Rabi Awal 1, 1400H (January 19, 1980) through 139 branches (2008: 125 branches) in the Kingdom of Saudi Arabia and one branch in the United Kingdom. The address of the Bank's head office is as follows:

Arab National Bank
P.O. Box 56921
Riyadh 11564
Kingdom of Saudi Arabia

The objective of the Bank is to provide a full range of banking services. The Bank also provides its customers non-interest based banking products which are approved and supervised by an independent Shariah Board established by the Bank.

In accordance with the Capital Market Authority directives, the Bank has established a wholly owned subsidiary (Directly and indirectly) "ANB Invest", a Saudi limited liability company to takeover and manage the Bank's investment services and asset management activities related to dealing, managing, arranging, advising and custody of securities regulated by the Capital Market Authority. The subsidiary commenced its operations effective on Muharram 3, 1429H (corresponding to January 12, 2008).

2. Basis of preparation

These interim condensed consolidated financial statements are prepared in accordance with the accounting standards for financial institutions promulgated by the Saudi Arabian Monetary Agency (SAMA) and IAS 34 – Interim Financial Reporting. The Bank also prepares its interim condensed consolidated financial statements to comply with the Banking Control Law and the Regulations for Companies in the Kingdom of Saudi Arabia.

The interim condensed consolidated financial statements should be read in conjunction with the annual financial statements for the year ended December 31, 2008.

These interim condensed consolidated financial statements are expressed in Saudi Arabian Riyals (SAR) and are rounded off to the nearest thousands.

Basis of consolidation

The interim condensed consolidated financial statements comprise the interim financial statements of "Arab National Bank" and its subsidiary, ANB Invest collectively referred to as (the Group). The financial statements of the subsidiary are prepared for the same reporting year as that of the Bank, using consistent accounting policies. Adjustments have been made to the financial statements of the subsidiary to align them with the Bank's financial statements.

Subsidiaries are all entities over which the Bank has the power to govern the financial and operating policies, so as to obtain benefits from their activities, generally accompanying an ownership interest of more than one half of the voting rights.

Subsidiaries are consolidated from the date on which control is transferred to the Bank and cease to be consolidated from the date on which the control is transferred from the Bank. The results of subsidiaries acquired or disposed of during the year, if any, are included in the consolidated statement of income from the effective date of acquisition or up to the effective date of disposal, as appropriate.

ARAB NATIONAL BANK – Saudi Joint Stock Company
Notes To The Interim Condensed Consolidated Financial Statements (Continued)
For the six months ended June 30, 2009 and 2008
(SAR'000)

2. Basis of preparation (continued)

Balances and any unrealised gains and losses arising from transactions between the Bank and its subsidiary are eliminated in preparing the interim consolidated financial statements. Unrealised losses are eliminated in the same way as unrealised gains, but only to the extent that there is no evidence of impairment.

3. Accounting policies

The accounting policies adopted are consistent with those followed in the preparation of the Bank's annual financial statements for the year ended December 31, 2008.

4. Investments, net

Investment securities are classified as follows:

	June 30, 2009 (Unaudited)	December 31, 2008 (Audited)	June 30, 2008 (Unaudited)
Held at fair value through income statement (FVIS)	241,981	349,952	1,017,499
Available for sale	18,238,885	9,714,254	5,439,160
Held to maturity	424,089	3,417,895	6,359,746
Other investments held at amortized cost, net	8,659,003	14,745,695	9,475,456
Total	27,563,958	28,227,796	22,291,861

5. Derivatives

The table below sets out the positive and negative fair values of derivative financial instruments, together with their notional amounts. The notional amounts, which provide an indication of the volumes of the transactions outstanding at the end of the period, do not necessarily reflect the amounts of future cash flows involved. These notional amounts, therefore, are neither indicative of the Bank's exposure to credit risk, which is generally limited to the positive fair value of the derivatives, nor to market risk.

	June 30, 2009 (Unaudited)			December 31, 2008 (Audited)			June 30, 2008 (Unaudited)		
	Positive fair value	Negative fair value	Notional amount	Positive fair value	Negative fair value	Notional amount	Positive fair value	Negative fair value	Notional Amount
Derivatives held for trading:									
Commission rate swaps	210,458	191,121	12,766,595	227,232	212,671	10,774,222	125,168	117,424	12,733,087
Forward foreign exchange contracts	512,970	488,367	24,956,744	753,513	694,110	29,844,601	238,007	193,488	23,891,170
Currency options	7,576	6,943	268,544	15,612	14,096	505,838	722	1,413	115,125
Derivatives held as fair value hedges:									
Commission rate swaps	-	168,370	4,809,889	853	251,539	8,499,718	24,820	65,655	6,377,083
Derivatives held as cash flow hedges:									
Commission rate swaps	10,180	-	440,000	126,540	-	1,748,000	7,531	6,191	1,331,000
Total	741,184	854,801	43,241,772	1,123,750	1,172,416	51,372,379	396,248	384,171	44,447,465

ARAB NATIONAL BANK – Saudi Joint Stock Company
Notes To The Interim Condensed Consolidated Financial Statements (continued)
For the six months ended June 30, 2009 and 2008
(SAR'000)

6. Credit related commitments and contingencies

The Group's consolidated credit related commitments and contingencies are as follows:

	June 30, 2009 (Unaudited)	December 31, 2008 (Audited)	June 30, 2008 (Unaudited)
Letters of credit	4,541,157	4,302,906	7,128,692
Letters of guarantee	14,357,874	14,869,102	14,268,930
Acceptances	1,665,798	2,236,259	2,320,762
Irrevocable commitments to extend credit	2,417,999	2,796,315	1,865,446
Other	292,047	320,636	358,055
Total	<u>23,274,875</u>	<u>24,525,218</u>	<u>25,941,885</u>

7. Cash and cash equivalents

Cash and cash equivalents included in the interim consolidated statement of cash flows comprise the following:

	June 30, 2009 (Unaudited)	December 31, 2008 (Audited)	June 30, 2008 (Unaudited)
Cash and balances with SAMA excluding statutory deposit	3,706,502	8,152,048	6,409,365
Due from banks and other financial institutions maturing within ninety days of the acquisition date	4,148,597	2,559,896	2,429,453
Total	<u>7,855,099</u>	<u>10,711,944</u>	<u>8,838,818</u>

8. Business segments

The Group's primary business is conducted in the Kingdom of Saudi Arabia with one international branch located in London, UK (the "branch"). However, the total assets, liabilities, commitments and results of operations of the branch are not material to the Group's overall interim consolidated financial statements.

Transactions between the business segments are reported as recorded in the Bank's transfer pricing system. Segment assets and liabilities comprise operating assets and liabilities, being the majority of the balances.

For management purposes the Group is organized into the following major business segments:

Retail banking

Deposit, credit and investment products for individuals.

Corporate banking

Loans, deposits and other credit products for corporate and institutional customers, small to medium sized businesses, and the Bank's London Branch.

Treasury banking

Manages the Bank's trading and investment portfolios and the Bank's funding, liquidity, currency and commission risks.

Investment and brokerage services

Investment management services and asset management activities related to dealing, managing, arranging, advising and custody of securities.

ARAB NATIONAL BANK – Saudi Joint Stock Company
Notes To The Interim Condensed Consolidated Financial Statements (continued)
For the six months ended June 30, 2009 and 2008
(SAR'000)

8. Business segments (continued)

Other

Includes income on capital and unallocated costs, assets and liabilities pertaining to the Head office and other supporting departments.

The Group's total consolidated assets and liabilities as at June 30, 2009 and 2008, its total consolidated operating income, expenses and net income and other related information for the six month periods then ended, by business segments, as reported to senior management, are as follows:

June 30, 2009 (Unaudited)						
	Retail banking	Corporate banking	Treasury banking	Investment and brokerage services	Other	Total
Total assets	25,398,346	50,061,374	37,947,252	276,427	1,399,265	115,082,664
Total liabilities	39,447,191	48,341,714	13,948,175	25,665	116,121	101,878,866
Total operating income	1,112,006	630,287	334,304	82,231	209,957	2,368,785
Total operating expenses	589,078	255,237	39,653	42,016	846	926,830
Share in losses of an associate	-	-	-	-	1,254	1,254
Net income for the period	522,928	375,050	294,651	40,215	207,857	1,440,701
Provision for credit losses, net	(24,705)	148,548	-	-	4,774	128,617
Impairment of other financial assets	-	-	18,750	-	-	18,750
Depreciation	48,522	914	517	4,224	37,198	91,375
June 30, 2008 (Unaudited)						
	Retail banking	Corporate banking	Treasury banking	Investment and brokerage services	Other	Total
Total assets	26,350,530	47,446,543	35,289,369	19,175	1,224,279	110,329,896
Total liabilities	36,970,009	51,209,103	10,080,703	48,991	272,632	98,581,438
Total operating income	1,242,110	515,898	135,096	109,221	222,420	2,224,745
Total operating expenses	713,530	(15,879)	42,076	56,564	4,107	800,398
Net income for the period	528,580	531,777	93,020	52,657	218,313	1,424,347
Provision for credit losses, net	157,020	(118,898)	-	-	-	38,122
Impairment of other financial assets	-	-	205,654	-	-	205,654
Depreciation	36,496	679	396	3,227	32,461	73,259

ARAB NATIONAL BANK – Saudi Joint Stock Company
Notes To The Interim Condensed Consolidated Financial Statements (continued)
For the six months ended June 30, 2009 and 2008
(SAR'000)

9. Share capital and earnings per share

At June 30, 2009, the Bank has 650 million shares issued and outstanding. Furthermore, during the period ended June 30, 2008, 195 million shares of SAR 10 each were issued after approval by the shareholders at their extraordinary general assembly meeting held on March 16, 2008.

Basic and diluted earnings per share for the periods ended June 30, 2009 and 2008 are calculated by dividing the net income for the period by 650 million shares to give a retroactive effect of the change in the number of shares as a result of the 2008 bonus share issue.

10. Capital Adequacy

The Group maintains an actively managed capital base to cover risks inherent in the business. The adequacy of the Group's capital is monitored using, among other measures, the rules and ratios established by the Basel Committee on Banking Supervision and adopted by the Saudi Arabian Monetary Agency in supervising the Bank.

Capital Adequacy Ratios				
Particulars	Total capital ratio	Tier 1 capital ratio	Total capital ratio	Tier 1 capital ratio
	%	%	%	%
	2009		2008	
Top consolidated level	15.04	11.67	13.66	10.04

11. BASEL II PILLAR 3 DISCLOSURES

Under Basel II pillar 3, certain quantitative disclosures are required, and these disclosures will be made available on the Bank's website www.anb.com.sa as required by the Saudi Arabian Monetary Agency. Such disclosures are not subject to review or audit by the external auditors.