

التقرير الإقتصادي الأسبوعي

قراءة تحليلية أسبوعية لأهم التطورات الإقتصادية والمالية

تم إعداد هذا التقرير باللغتين العربية و الإنجليزية. في حال وجود أي اختلاف (تباين) أو تعارض بين النسخة العربية و النسخة الإنجليزية ، أو في حال عدم وضوح الأفكار المعروضة في هذا التقرير يرجى اعتماد النص الأصلي المعروض باللغة الإنجليزية.

ملاحح الأسواق العالمية

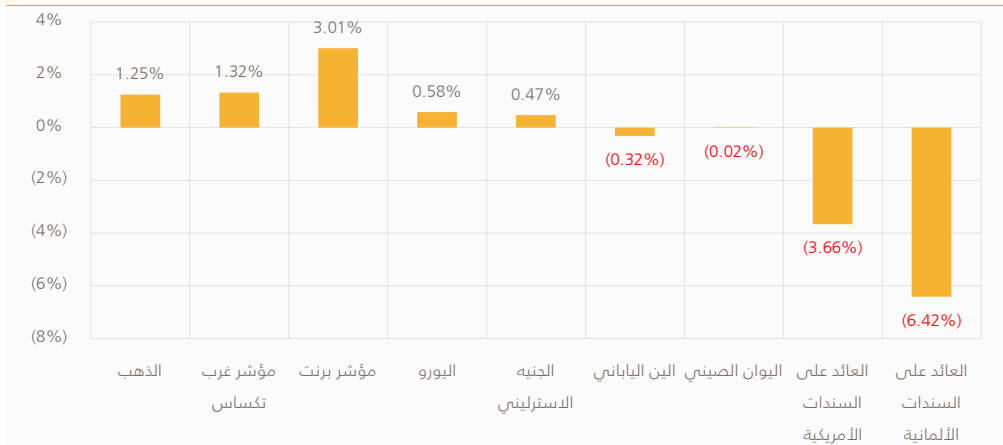
« مع اقتراب نهاية العام (2016) ، بدت الصورة التي رسمتها المؤشرات الإقتصادية في الولايات المتحدة الأمريكية مختلطة ففي الوقت الذي يبدوا فيه التفاؤل (بالآفاق المستقبلية للاقتصاد الأمريكي) سيد الموقف بخصوص الإدارة الأمريكية الجديدة تبرز التطورات الأخيرة في سوق العقار كأحد المؤشرات السلبية أو المخاطر التي قد تبرز مستقبلاً نتيجة لارتفاع أسعار الفائدة حيث انخفضت وللمرة الأولى منذ ثلاثة أشهر عقود المنازل المملوكة مسبقاً.

« في أسواق العملات ، انخفض مؤشر الدولار الأمريكي (المؤشر الذي يتابع أداء الدولار الأمريكي مقابل العملات الأخرى) لأدنى مستوياته منذ 14 ديسمبر من العام الفائت خلال تداولات الأسبوع (وللمرة الأولى خلال الأسابيع الأربعة الماضية). منخفصاً بـ 0.8% (أو 0.8 نقطة)، ليغلق نهاية الأسبوع عند 102.2 نقطة وذلك في الثلاثين من شهر ديسمبر 2016 مقارنة بـ 103.01 في إغلاق الأسبوع السابق له. في الوقت ذاته تمكنت العملة الأوروبية المشتركة من إنهاء تداولات الأسبوع على ارتفاع مستفيدة من انخفاض قيمة الدولار الأمريكي مرتفعاً بمقدار 0.58% (أو 61 نقطة). أغلق اليورو/ دولار تداولات الأسبوع عند 1.0517 دولار أمريكي لليورو الواحد وذلك يوم الجمعة الثلاثين من شهر ديسمبر 2016.

« ارتفعت أسعار النفط الخام بمعدل هو الأعلى منذ أربعة أسابيع (على أساس أسبوعي) نتيجة التوقعات بقيام عدة دول من منظمة أوبك وخارجها بالبدء فعلياً بتخفيض الإنتاج.

التغيرات الأسبوعية مقابل الدولار الأمريكي

الأسواق الرئيسية



المصدر : بلومبرغ | بنك البلاد (قطاع الخزينة)

« ارتفع نفط غرب تكساس الوسيط لعقود شباط بـ 1.32% (0.7 دولار أمريكي) للبرميل مسجلاً 53.72 دولار أمريكي للبرميل. كما أقلل خام برنت لعقود شباط (ينتهي العقد في الثالث من يناير) أعلى بـ 3.01% أو 1.66 دولار أمريكي للبرميل مسجلاً 56.82 دولار أمريكي وذلك في يوم الجمعة الثلاثين من شهر ديسمبر.

« ارتفعت أسعار سندات الحكومة الأمريكية الأسبوع الماضي نتيجة ارتفاع الطلب. هذا وقد استمرت السندات الأمريكية بتقديم عائدات أعلى من مثيلاتها الأوروبية (العائد على السندات الألمانية لفترة عشر سنوات 0.2%) واليابانية (بلغ العائد على السندات لفترة عشر سنوات 0.04%). حيث تسببت بيانات سوق العقارات المخيبة في الولايات المتحدة الأمريكية في زيادة الطلب على ملاذ آمن. ارتفعت أذونات الخزينة الأمريكية للأسبوع الثاني على التوالي، لينخفض العائد على الأذونات لفترة عشر سنوات بـ 9.3 نقطة أساس أو 3.66% خلال الأسبوع ليغلق عند 2.445% (الأدنى منذ عام 2015) يوم الجمعة الثلاثين من شهر ديسمبر الماضي.

أهم البيانات و الأحداث الإقتصادية خلال الأسبوع الماضي : الولايات المتحدة الأمريكية.

تراجعت طلبات إعالة البطالة في **الولايات المتحدة الأمريكية** مسجلة 265 ألف طلب في الأسبوع المنتهي في الرابع والعشرين من شهر ديسمبر كما هو متوقع مقارنة بـ 275 ألف طلب في الأسبوع السابق له. انخفضت مبيعات المنازل المعروضة للبيع بمعدل شهري قدره 2.5% خلال شهر نوفمبر مقارنة بنمو بمعدل شهري قدره 0.1% خلال شهر أكتوبر. ازداد مخزون تجارة الجملة خلال شهر نوفمبر بمعدل شهري قدره 0.9% (تقديرات أولية) مقارنة بالتراجع المعدل بالارتفاع إلى -0.1% كمعدل شهري خلال شهر أكتوبر. ارتفع المؤشر الصناعي لفيدرالي ريتشموند مسجلاً 8 خلال شهر ديسمبر مقارنة بالتوقعات التي سجلت 5، وبعد أن سجل 4 خلال شهر نوفمبر.

المملكة المتحدة واليابان:

ارتفع مؤشر أسعار المنازل في **المملكة المتحدة** خلال شهر ديسمبر بمعدل شهري قدره 0.8% مقارنة بحالة من عدم التغيير خلال شهر نوفمبر (معدل بالانخفاض من نمو بمعدل شهري قدره 0.1%). أما على أساس سنوي، فقد سجل المؤشر ارتفاعاً بمعدل 4.5% خلال شهر ديسمبر مقارنة بنمو بمعدل سنوي قدره 4.4% خلال شهر نوفمبر ومقارنة بالتوقعات بنمو بمعدل سنوي قدره 3.8%.

في **اليابان**، ارتفع معدل البطالة ارتفاعاً طفيفاً خلال شهر نوفمبر مسجلاً 3.1% مقارنة بـ 3% خلال شهر أكتوبر. سجل الإنتاج الصناعي نمواً بمعدل شهري قدره 1.5% وفقاً للتقديرات الأولية لشهر نوفمبر مقارنة بحالة من عدم التغيير خلال شهر أكتوبر، ومقارنة بالتوقعات بنمو بمعدل سنوي قدره 1.7%. ازداد عدد المنازل في طور البناء خلال شهر نوفمبر بمعدل سنوي قدره 6.7% مقارنة بالنمو المعدل بالانخفاض إلى 13.1% كمعدل سنوي خلال شهر أكتوبر. تسارع تضخم مؤشر أسعار المستهلك مسجلاً 0.5% خلال شهر نوفمبر مقارنة بـ 0.1% كمعدل سنوي خلال شهر أكتوبر. ولدى استثناء الأغذية الطازجة، سجل مؤشر أسعار المستهلك تراجعاً بمعدل سنوي قدره 0.4% خلال شهر نوفمبر، مماثل لما سجله خلال شهر أكتوبر. ازدادت مبيعات التجزئة خلافاً للتوقعات بمعدل شهري قدره 0.2% خلال شهر نوفمبر مقارنة بنمو بمعدل شهري قدره 2.5% خلال شهر أكتوبر.

منطقة اليورو:

سجلت الكتلة النقدية M3 في **منطقة اليورو** نمواً بمعدل سنوي قدره 4.8% خلال شهر نوفمبر، وهو أعلى من المتوقع عند 4.4% كمعدل سنوي والمماثل للمسجل خلال شهر أكتوبر. انخفض مؤشر أسعار المنتج في إيطاليا بمعدل سنوي قدره 0.3% خلال شهر نوفمبر مقارنة بالتراجع المعدل بالانخفاض إلى -0.6% كمعدل سنوي خلال شهر أكتوبر. سجل مؤشر ثقة المستهلك ارتفاعاً غير متوقع إلى 111.1 خلال شهر ديسمبر مقارنة بالقراءة المعدلة بالانخفاض إلى 107 خلال شهر نوفمبر. ارتفع مؤشر الثقة في قطاع التصنيع مسجلاً 103.5 خلال شهر ديسمبر مقارنة بـ 102.2 خلال شهر نوفمبر، في حين سجلت التوقعات 101.8. تراجع مؤشر الثقة بالاقتصاد إلى 100.3 خلال شهر ديسمبر من 101.4 خلال شهر نوفمبر. في **إسبانيا**، تسارع تضخم مؤشر أسعار المستهلك مسجلاً 1.5% كمعدل سنوي خلال شهر ديسمبر (تقديرات أولية) بعد أن سجل 0.7% كمعدل سنوي خلال شهر نوفمبر، ومقارنة بالتوقعات عند 0.9% كمعدل سنوي. ارتفع مؤشر أسعار المستهلك المعدل وفق الاتحاد الأوروبي بمعدل سنوي قدره 1.4% وفقاً للتقديرات الأولية لشهر ديسمبر (أعلى من المتوقع عند 1% كمعدل سنوي) مقارنة بنمو بمعدل سنوي قدره 0.5% خلال شهر نوفمبر.

الأسواق الناشئة:

سجل الحساب الجاري **الصيني** فائضاً بمبلغ قدره 69.3 مليار دولار أمريكي وذلك وفقاً للتقديرات الأخيرة للربع الثالث من العام المنصرم، بينما سجلت التقديرات الأولية فائضاً بمبلغ قدره 71.2 مليار دولار أمريكي. سجل الاقتصاد الروسي انكماشاً بمعدل سنوي قدره 0.4% وفقاً للتقديرات الأخيرة للربع الثالث من عام 2016 كما هو متوقع، مماثلًا لما سجله في التقديرات السابقة لها.

سجل الاحتياطي **الروسي** من الذهب والعملات الأجنبية زيادة حتى 379.1 مليار دولار أمريكي وذلك في الأسبوع المنتهي في الثالث والعشرين من شهر ديسمبر مقارنة بـ 379 مليار دولار أمريكي في الأسبوع السابق له. تباطأ تضخم مؤشر أسعار المستهلك بأكثر من المتوقع مسجلاً 5.4% كمعدل سنوي وفقاً للتقديرات الأولية لشهر ديسمبر مقارنة بـ 5.8% كمعدل سنوي خلال شهر نوفمبر. ارتفع مؤشر مديري المشتريات الصناعي خلفاً للتوقعات مسجلاً 53.7 خلال شهر ديسمبر مقارنة بـ 53.6 خلال شهر نوفمبر. ارتفع مؤشر مديري المشتريات الخدمي مسجلاً 56.5 خلال شهر ديسمبر مقارنة بـ 54.7 خلال شهر نوفمبر. ارتفع مؤشر مديري المشتريات المركب مسجلاً 56.6 خلال شهر ديسمبر مقارنة بـ 55.8 خلال شهر نوفمبر.

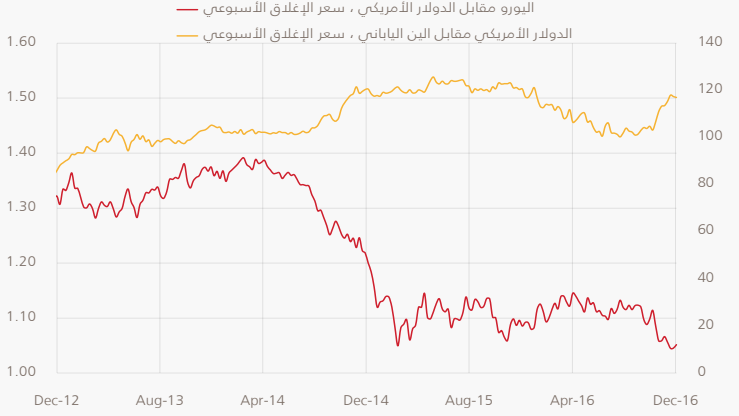
دول مجلس التعاون الخليجي والشرق الأوسط:

انخفض احتياطي **مؤسسة النقد العربي السعودي** من الموجودات الأجنبية خلال شهر نوفمبر إلى 1989.5 مليار دولار أمريكي مقارنة بـ 2009.5 مليار دولار أمريكي خلال شهر أكتوبر. نمت الكتلة النقدية M3 بمعدل سنوي قدره 0.1% خلال شهر نوفمبر مقارنة بالنمو المعدل بالانخفاض إلى 0.4% كمعدل سنوي خلال شهر أكتوبر. سجل الحساب الجاري السعودي فائضاً بمبلغ قدره 2211 مليون دولار أمريكي في الربع الثالث من عام 2016 مقارنة بالعجز المعدل بالانخفاض إلى 6942 مليون دولار أمريكي في الربع السابق له.

حققت الكتلة النقدية M3 في **الكويت** نمواً بمعدل سنوي قدره 4.89% خلال شهر أكتوبر مقارنة بنمو بمعدل سنوي قدره 2.56% كمعدل سنوي خلال شهر أكتوبر. تباطأ تضخم مؤشر أسعار المستهلك بشكل طفيف مسجلاً 3.4% كمعدل سنوي خلال شهر نوفمبر مقارنة بـ 3.62% كمعدل سنوي خلال شهر أكتوبر. تراجعت الكتلة النقدية M2 في **قطر** بمعدل سنوي قدره 4.37% خلال شهر نوفمبر مقارنة بتراجع بمعدل سنوي قدره 4.7% خلال شهر أكتوبر. في **تركيا** سجل الميزان التجاري عجزاً بمبلغ قدره 4.11 مليار دولار أمريكي خلال شهر نوفمبر (-4.10 مليار دولار أمريكي توقعات) مقارنة بالعجز المعدل بالارتفاع إلى 4.19 مليار دولار أمريكي خلال شهر أكتوبر.

الإغلاق الأسبوعي - العملات الأجنبية

الدولار الأمريكي والين الياباني



المصدر : بلومبرغ | بنك البلاد (قطاع الخزينة)

الإغلاق الأسبوعي - العملات الأجنبية

الجنبة الأسترالي



المصدر : بلومبرغ | بنك البلاد (قطاع الخزينة)

الإغلاق الأسبوعي - الذهب

دولار أمريكي لكل أونصة



المصدر : بلومبرغ | بنك البلاد (قطاع الخزينة)

الإغلاق الأسبوعي - أسواق النفط

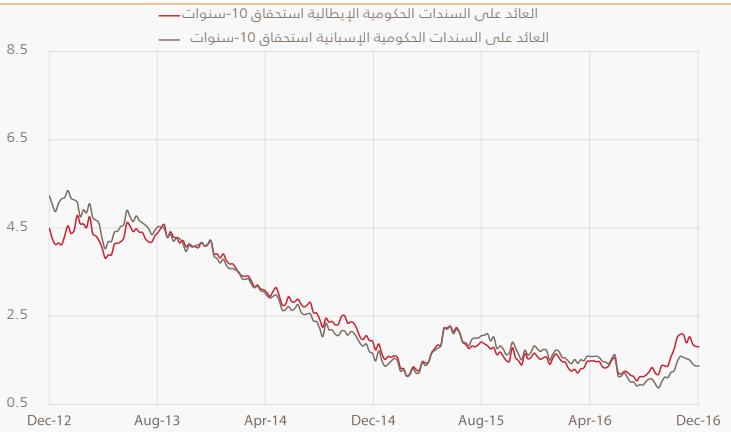
سعر البرميل بالدولار الأمريكي



المصدر : بلومبرغ | بنك البلاد (قطاع الخزينة)

الإغلاق الأسبوعي - العائد على السندات السيادية

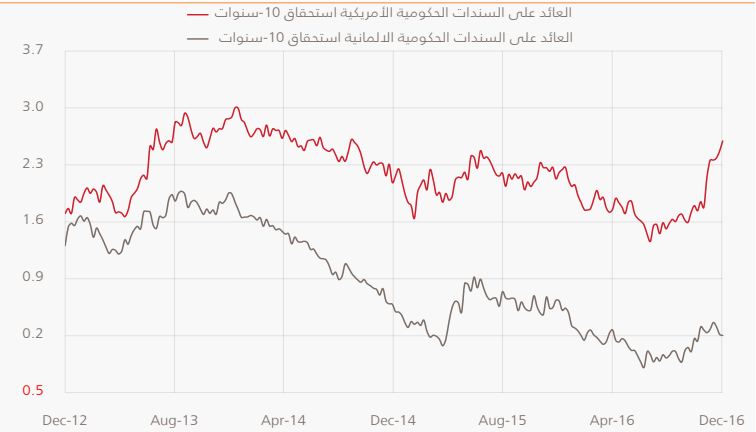
السندات الإسبانية والإيطالية



المصدر : بلومبرغ | بنك البلاد (قطاع الخزينة)

الإغلاق الأسبوعي - العائد على السندات السيادية

السندات الألمانية والأمريكية



المصدر : بلومبرغ | بنك البلاد (قطاع الخزينة)

أسعار السوق				المعادن الثمينة / النفط الخام دولار أمريكي		
الفترة	لايبور	سايبور	الودائع / ريال		سعر الإغلاق	التغير الأسبوعي
1 - Month	0.7711	1.8090	1.30	GOLD - SPOT	1,147.50	1.25%
3 - Month	0.9979	2.0370	1.50	SILVER - SPOT	15.93	1.11%
6 - Month	1.3177	2.2190	1.60	ALUMINUM - LME 3 MTH	1,693.00	(1.51%)
9 - Month	-	2.4060	1.70	COPPER - LME 3 MTH	5,535.50	1.22%
12 - Month	1.6873	2.4290	1.80	WTI - NYMEX	53.72	1.32%
				BRENT - ICE	56.82	3.01%

أسعار العملات				أسواق الأسهم الإغلاق الأسبوعي		
	Spot	SAR Equ	WTD	Index	Closed	WTD
GBP / USD	1.234	4.6275	0.47%	S&P 500	2,239	(1.10%)
EUR / USD	1.0517	3.9439	0.58%	Dow Jones	19,763	(0.86%)
AUD / USD	0.7208	2.7030	0.45%	NASDAQ	5,383	(1.46%)
USD / CHF	1.019	3.6801	(0.73%)	FTSE 100	7,143	1.06%
USD / CAD	1.3441	2.7900	(0.68%)	DAX Index	11,481	0.27%
USD / JPY	116.96	0.0321	(0.32%)	CAC Index	4,862	0.47%
USD / CNY	6.4755	0.5791	(0.28%)	Nikkei 225	19,114	(1.61%)
USD / SAR	3.7518	1.0000	0.02%	TASI Index	7,210	1.73%

أهم المؤشرات الإقتصادية - للأسبوع القادم

التاريخ	البلد	المؤشر	الفترة	التوقعات *	السابق	الأهمية
Sun 01 / 01 04 : 00	CH	مؤشر مديري المشتريات الصناعي	Dec	51.5	51.7	▲▲
Mon 02 / 01 11 : 55	GE	مؤشر مديري المشتريات الصناعي	Dec F	55.5	55.5	▲▲
Mon 02 / 01 12 : 00	EC	مؤشر مديري المشتريات الصناعي	Dec F	54.9	54.9	▲▲
Tue 03 / 01 04 : 45	CH	مؤشر مديري المشتريات الصناعي	Dec	50.9	50.9	▲▲
Tue 03 / 01 10 : 45	FR	مؤشر أسعار المستهلك	Dec P	0.80%	0.50%	▲▲
Tue 03 / 01 11 : 55	GE	التغير في أرقام البطالة	Dec	-5k	-5k	▲▲
Tue 03 / 01 12 : 30	UK	مؤشر مديري المشتريات الصناعي	Dec	53.3	53.4	▲▲
Tue 03 / 01 16 : 00	GE	مؤشر أسعار المستهلك	Dec P	1.40%	0.80%	▲▲
Tue 03 / 01 17 : 45	US	مؤشر مديري المشتريات الصناعي	Dec F	54.2	54.2	▲▲
Tue 03 / 01 18 : 00	US	مديري إدارة التوريد الصناعي	Dec	53.7	53.2	▲▲
Wed 04 / 01 03 : 30	JN	مؤشر مديري المشتريات الصناعي	Dec F	--	51.9	▲▲
Wed 04 / 01 15 : 00	US	طلبات الرهن العقاري	Dec-30	--	2.50%	▲▲
Fri 06 / 01 16 : 30	US	التغير في عدد الوظائف غير الزراعية	Dec	178k	178k	▲▲
Fri 06 / 01 16 : 30	US	معدل البطالة	Dec	4.70%	4.60%	▲▲
Fri 06 / 01 18 : 00	US	طلبات السلع المعمرة	Nov F	-4.60%	-4.60%	▲▲

* مصدر التوقعات بلومبرغ

تم إعداد التقرير الإقتصادي الأسبوعي وتحريره من قبل :

عبد الكريم إبراهيم القادري
محلل أول / الأبحاث الإقتصادية
aialkadri@Bankalbilad.com
+966 11 479 8297 / +966 54 218 8565

قائمة اتصالات الخزينة

<p>سجاد حسين كبير المتعاملين +966 11 479 8588 S.hussain@bankalbilad.com</p>	<p>سامر محمد الفرهود مدير عام قطاع الخزينة +966 11 479 8288 Sm.farhoud@Bankalbilad.com</p>
<p>العملات الأجنبية +966 11 479 8282 +966 11 479 8888 Ext. 9424 Fxdesk@bankalbilad.com</p>	<p>أسواق النقد +966 11 479 8935 +966 11 479 8888 Ext. 9427 MMDesk@bankalbilad.com</p>
<p>المبيعات والأوراق النقدية +966 11 479 8880 Salesdesk@bankalbilad.com</p>	<p>الدعم و تطوير المنتجات +966 11 479 8270 Halosaimi@bankalbilad.com</p>

إخلاء المسؤولية

إخلاء مسؤولية محرر التقرير

يصرح محلل (المحللين) الأبحاث المسؤول عن هذا المحتوى أن وجهات النظر المنسوبة إليه والمتضمنة في هذا التقرير تعبر عن وجهة نظره وحده في المسائل التي تم التطرق إليها. إن تعويضات المؤلف لم ولا ولن ترتبط أو تتأثر بشكل مباشر أو غير مباشر بتوصيات محددة أو وجهات نظر معينة يتضمنها التقرير. كما أن وجهة نظر المؤلف لا تعبر بالضرورة عن وجهة نظر بنك البلاد وهي عرضة للتغيير في أي وقت دون سابق إنذار.

إفصاحات إضافية

يرجع تاريخ التقرير إلى 02 / يناير / 2017 . يرجع تاريخ جميع بيانات السوق المذكورة ضمن التقرير إلى 31 / ديسمبر / 2016 ، إلا في حال تم التطرق إلى غير ذلك في التقرير.

إخلاء المسؤولية:

أعد هذا التقرير لأغراض المعلومات فقط. لا ينبغي أن يفسر على أنه عرض للبيع أو للشراء أو للاستثمار. على الرغم من أنه تم الحصول على المعلومات الواردة في هذا التقرير من عدة مصادر يعتقد بأنها موثوقة وذات مصداقية عالية ، فإن بنك البلاد لا يضمن اكتمالها أو دقتها. وفقا للقوانين والأنظمة المعمول بها في المملكة العربية السعودية لن يكون بنك البلاد أو أي من فروع أو شركاته الشقيقة أو أي من المدراء أو الموظفين لديه مسئولاً أو يتحمل أي مسؤولية من أي نوع كان عن أية خسارة أو ضرر ناجم عن استخدام المعلومات الواردة في هذا التقرير.

في حال اختلاف محتوى النص الموجود باللغة العربية عن ذلك الموجود باللغة الإنكليزية يرجى اعتماد النص الأصلي (اللغة الإنكليزية)