

البنك السعودي الهولندي

(شركة مساهمة سعودية)

القوائم المالية المرحلية الموحدة الموجزة

٣٠ يونيو ٢٠٠٨



ك.بي.إم.جي الفوزان والسدحان

ديلويت أند توش
بكر أبو الخير وشركاهم

ديلويت

تقرير فحص

إلى السادة / مساهمي البنك السعودي الهولندي
(شركة مساهمة سعودية)
المقرين

لقد فحصنا قائمة المركز المالي الموحدة المرحلية المرفقة للبنك السعودي الهولندي (البنك) وشركته التابعة كما في ٣٠ يونيو ٢٠٠٨، وقائمة الدخل الموحدة لفترتي الثلاثة أشهر والسنة أشهر المنتهيتين في ٣٠ يونيو ٢٠٠٨ والقوائم الموحدة للتغيرات في حقوق المساهمين والتدفقات النقدية بما في ذلك الإيضاحات التابعة لها من (١) إلى (١٠) لفترة الستة أشهر المنتهية في ذلك التاريخ. لم نقم بفحص الإيضاح رقم (١١) بما في ذلك البيانات المشار إليها والمتعلقة بالإفصاحات الخاصة ببازل (٢) حيث أنها لا تقع ضمن نطاق أعمال الفحص الذي قمنا به.

مسؤولية الإدارة بشأن القوائم المالية الموحدة

إن هذه القوائم المالية الموحدة المرحلية الموجزة هي من مسؤولية إدارة البنك التي أعدها وفقاً لمعايير المحاسبة للمؤسسات المالية وبعض المتطلبات الخاصة بالإفصاح عن كفاية رأس المال الصادرة عن مؤسسة النقد العربي السعودي ومعايير المحاسبة الدولي رقم (٣٤) الخاص بـ "القوائم المالية المرحلية"، وقد قدمتها لنا مع كافة المعلومات والبيانات التي طلبناها.

نطاق الفحص

إن مسؤوليتنا هي التعبير عن نتيجة فحص هذه القوائم المالية الموحدة المرحلية الموجزة بناءً على الفحص الذي قمنا به.

تم فحصنا وفقاً للمعايير المتعارف عليها في المملكة العربية السعودية الخاصة بعمليات الفحص والمعايير الدولي الخاص بعمليات الفحص رقم (٢٤١٠). يشتمل الفحص بصورة أساسية على تطبيق إجراءات الفحص التحليلي على البيانات المالية والإستفسار من المسؤولين بالبنك عن الأمور المالية والمحاسبية. إن هذا الفحص أقل نطاقاً من عملية المراجعة التي تتم وفقاً لمعايير المراجعة المتعارف عليها والتي تهدف أساساً إلى إبداء الرأي حول القوائم المالية ككل، وعليه فإننا لا نبدي مثل هذا الرأي.

نتيجة الفحص

بناءً على فحصنا، لم يتبين لنا وجود أية تعديلات جوهرية يتعين إدخالها على القوائم المالية الموحدة المرحلية الموجزة المرفقة لكي تتفق مع معايير المحاسبة للمؤسسات المالية الصادرة عن مؤسسة النقد العربي السعودي ومعايير المحاسبة الدولي رقم (٣٤).

متطلبات نظامية أخرى

وفقاً لمتطلبات مؤسسة النقد العربي السعودي، قام البنك بالإفصاح عن بعض البيانات المتعلقة بكفاية رأس المال في الإيضاح رقم (١٠) من القوائم المالية الموحدة المرحلية الموجزة المرفقة. ولقد قمنا خلال إجراءات الفحص بمقارنة البيانات الواردة في الإيضاح رقم (١٠) مع التحليل المعد من قبل البنك لأغراض تقديمه إلى مؤسسة النقد العربي السعودي ولم نجد أية فروقات جوهرية.

ك.بي.إم.جي
الفوزان والسدحان
ص.ب. ٩٢٨٧٦
الرياض ١١٦٦٣
المملكة العربية السعودية

ديلويت أند توش
بكر أبو الخير وشركاهم
ص.ب. ٢١٣
الرياض ١١٤١١
المملكة العربية السعودية

طارق عبد الرحمن السدحان
محاسب قانوني - ترخيص رقم ٣٥٢

بكر عبدالله أبو الخير
محاسب قانوني - ترخيص رقم ١٠١

١١ رجب ١٤٢٩ هـ

(١٤ يوليو ٢٠٠٨ م)



البنك السعودي الهولندي
شركة مساهمة سعودية
قائمة المركز المالي الموحدة

٣٠ يونيو ٢٠٠٧ (غير مدققة) بآلاف الريالات السعودية	٣١ ديسمبر ٢٠٠٧ (مدققة) بآلاف الريالات السعودية	٣٠ يونيو ٢٠٠٨ (غير مدققة) بآلاف الريالات السعودية	إيضاح	الموجودات
٣٧٩٩٥١٣	٣٥٠٩٠٤٧	٦١٨٦٠٣٣		نقد وأرصدة لدى مؤسسة النقد العربي السعودي
٧٠٨١٠٣٥	٥٢٧١٨٥٤	٣٦٩٠١٦٩		أرصده لدى البنوك والمؤسسات المالية الأخرى
١٠٩٨٢٩٠٨	١٢٩٥٤٢٨٨	١٣٤٧٤٧٠٨	٤	استثمارات ، صافي
٢٦٢٧١٣٤٦	٢٧٥٥٤٦١٩	٣٣٩١٤١٥٨		قروض وسلف ، صافي
٣١٥٠٩٢	٣٢٠٣٧١	٤٣٩٠٦٩		ممتلكات ومعدات ، صافي
٨٤٨٦٥٢	٨٠١١٣٥	٧٩٣٥٩١		موجودات أخرى
٤٩٢٩٨٥٤٦	٥٠٤١١٣١٤	٥٨٤٩٧٧٢٨		إجمالي الموجودات
				المطلوبات وحقوق المساهمين
				المطلوبات
٨٨٧٩١٤٩	٩١٥٧٦١٢	٩٣٦١٤٣١		أرصدة للبنوك والمؤسسات المالية الأخرى
٣٣٧٦٥٣٢٦	٣٤٦٠٤٩٨٥	٤١٨٩٦٥٩٩		ودائع العملاء
١٣٢٩١١٦	١٤٠١٩٢٣	١٤٥٧٨١٧		مطلوبات أخرى
٧٠٠٠٠٠	٧٠٠٠٠٠	٧٠٠٠٠٠		أوراق مالية تابعة
٤٤٦٧٣٥٩١	٤٥٨٦٤٥٢٠	٥٣٤١٥٨٤٧		إجمالي المطلوبات
				حقوق المساهمين
٢٦٤٦٠٠٠	٢٦٤٦٠٠٠	٢٦٤٦٠٠٠		رأس المال
١٤٩٩٠٠٠	١٦٠٩٠٠٠	١٦٠٩٠٠٠		إحتياطي نظامي
١٣٠٠٠٠	١٣٠٠٠٠	١٣٠٠٠٠		إحتياطي عام
(٥٧٣٣١)	٢٠٧٥٦	(٥٢٨٠٢)		إحتياطيات أخرى
٤٠٧٢٨٦	١٤١٠٣٨	٧٤٩٦٨٣		أرباح مستبقة
٤٦٢٤٩٥٥	٤٥٤٦٧٩٤	٥٠٨١٨٨١		إجمالي حقوق المساهمين
٤٩٢٩٨٥٤٦	٥٠٤١١٣١٤	٥٨٤٩٧٧٢٨		إجمالي المطلوبات وحقوق المساهمين

تعتبر الإيضاحات المرفقة من ١ إلى ١١ جزءاً لا يتجزأ من هذه القوائم المالية المرحلية الموحدة الموجزة .

26/07/08.



البنك السعودي الهولندي
شركة مساهمة سعودية
قائمة الدخل الموحدة (غير مدققة)

للسنة أشهر المنتهية في		لثلاثة أشهر المنتهية في		إيضاح
٣٠ يونيو ٢٠٠٧	٣٠ يونيو ٢٠٠٨	٣٠ يونيو ٢٠٠٧	٣٠ يونيو ٢٠٠٨	
بآلاف الريالات السعودية	بآلاف الريالات السعودية	بآلاف الريالات السعودية	بآلاف الريالات السعودية	
١٣٨٣٩٥٥	١٣٩٤١٩٤	٧٥٥٢٠١	٦٧٣٩٣٣	دخل العملات الخاصة
٧٩٧٧٨٣	٦٧٧٢١٥	٤١٥٤٩١	٣١٤٠١٤	مصاريف العملات الخاصة
٥٨٦١٧٢	٧١٦٩٧٩	٢٨٩٧١٠	٣٥٩٩١٩	صافي دخل العملات الخاصة
١٨٤٢٧١	٢٣٧٧٦٩	٩٦٦٥٨	١٢٨٦٨٤	أتعاب خدمات بنكية ، صافي
٣٥٢١٢	٤١٤٥٤	٢١٣٨٩	٢٠٨٩١	أرباح تحويل عملات أجنبية ، صافي
				دخل الأدوات المالية المدرجة
١٠١٩٨	٧٥٩٥	٤٢٢٧	٣٥٤٧	قيمتها العادلة في قائمة الدخل ، صافي
٤٠٦٩٨	٦٠٩٦٧	٢٠٦٣٧	٣٤٠٨٩	دخل المتاجرة ، صافي
٣٤٩٣	١٨٧٣	١٢	١٠٠٩	دخل العمليات الأخرى
٨٦٠٠٤٤	١٠٦٦٦٣٧	٤٣٢٦٣٣	٥٤٨١٣٩	إجمالي دخل العمليات
١٩٩٤٩٠	٢٤٤٧٩٢	١٠١٥٧٨	١٢٦٨٦٥	رواتب وما في حكمها
٢٦٩٠١	٣٦٦٥٩	١٣٠٨٨	١٨٣٠٠	إيجار ومصاريف مباني
٢٦٦٢٧	٣٠٧٣٣	١٣٨٨٠	١٥٦٩٧	استهلاك وإطفاء
٩٦٣٦٨	١١٢٧٣٣	٥٦٩٤٨	٥٧١٩١	مصاريف عمومية وإدارية أخرى
١٢٨٧٠٧	٣٣٠٧٥	٨٠٦٢٢	٣٨٢٣	مخصص خسائر إئتمان ، صافي
٤٧٨٠٩٣	٤٥٧٩٩٢	٢٦٦١١٦	٢٢١٨٧٦	إجمالي مصاريف العمليات
٣٨١٩٥١	٦٠٨٦٤٥	١٦٦٥١٧	٣٢٦٢٦٣	صافي دخل الفترة
١٤٤	٢٣٠	٠٦٣	١٢٣	ربح السهم الأساسي والمخفض للفترة ٩ (بالريال السعودي)

تعتبر الإيضاحات المرفقة من ١ إلى ١١ جزءاً لا يتجزأ من هذه القوائم المالية المرحلية الموحدة الموجزة.

26/07/08



البنك السعودي الهولندي
شركة مساهمة سعودية
قائمة التغيرات في حقوق المساهمين الموحدة
للسنة اشهر المنتهية في ٣٠ يونيو ٢٠٠٨ و ٢٠٠٧ (غير مدققة)

رأس المال بـآلاف الريالات	الإحتياطي النظامي بـآلاف	الإحتياطي العام بـآلاف الريالات	الإحتياطيات الأخرى بـآلاف الريالات	الأرباح المستبقاة بـآلاف الريالات السعودية	الإجمالي بـآلاف الريالات السعودية
٢٠٠٨					
٢,٦٤٦,٠٠٠	١,٦٠٩,٠٠٠	١٣٠,٠٠٠	٢٠,٧٥٦	١٤١,٠٣٨	٤,٥٤٦,٧٩٤
الرصيد في بداية الفترة					
-	-	-	١,٥٣٩	-	١,٥٣٩
صافي التغيرات في القيمة العادلة لتغطية مخاطر التدفقات النقدية					
-	-	-	(٦٦,٣٥٣)	-	(٦٦,٣٥٣)
صافي التغيرات في القيمة العادلة للاستثمارات المتاحة للبيع					
-	-	-	(٨,٧٤٤)	-	(٨,٧٤٤)
تحويلات إلى قائمة الدخل الموحدة					
-	-	-	(٧٣,٥٥٨)	-	(٧٣,٥٥٨)
صافي الدخل المدرج مباشرة في حقوق الملكية					
-	-	-	-	٦٠٨,٦٤٥	٦٠٨,٦٤٥
صافي دخل الفترة					
-	-	-	(٧٣,٥٥٨)	٦٠٨,٦٤٥	٥٣٥,٠٨٧
إجمالي (المصاريف) الدخل المسجلة للفترة					
٢,٦٤٦,٠٠٠	١,٦٠٩,٠٠٠	١٣٠,٠٠٠	(٥٢,٨٠٢)	٧٤٩,٦٨٣	٥,٠٨١,٨٨١
الرصيد في نهاية الفترة					
٢٠٠٧					
٢,٢٠٥,٠٠٠	١,٤٩٩,٠٠٠	٥٧١,٠٠٠	(٤٢,٥٩٢)	٢٥,٣٣٥	٤,٢٥٧,٧٤٣
الرصيد في بداية الفترة					
-	-	-	(٢٢,٤٦٢)	-	(٢٢,٤٦٢)
صافي التغيرات في القيمة العادلة لتغطية مخاطر التدفقات النقدية					
-	-	-	(٣,٩٦٩)	-	(٣,٩٦٩)
صافي التغيرات في القيمة العادلة للاستثمارات المتاحة للبيع					
-	-	-	١١,٦٩٢	-	١١,٦٩٢
تحويلات إلى قائمة الدخل الموحدة					
-	-	-	(١٤,٧٣٩)	-	(١٤,٧٣٩)
صافي الدخل المدرج مباشرة في حقوق الملكية					
-	-	-	-	٣٨١,٩٥١	٣٨١,٩٥١
صافي دخل الفترة					
-	-	-	(١٤,٧٣٩)	٣٨١,٩٥١	٣٦٧,٢١٢
إجمالي (المصاريف) الدخل المسجلة للفترة					
٤٤١,٠٠٠	-	(٤٤١,٠٠٠)	-	-	-
إصدار أسهم مجانية					
٢,٦٤٦,٠٠٠	١,٤٩٩,٠٠٠	١٣٠,٠٠٠	(٥٧,٣٣١)	٤٠٧,٢٨٦	٤,٦٢٤,٠٥٥
الرصيد في نهاية الفترة					

تعتبر الإيضاحات المرفقة من ١ إلى ١١ جزءاً لا يتجزأ من هذه القوائم المالية المرحلية الموحدة الموجزة .

Signature
26/07/08



البنك السعودي الهولندي
شركة مساهمة سعودية
قائمة التدفقات النقدية الموحدة
للسنة أشهر المنتهية في ٣٠ يونيو ٢٠٠٨ و ٢٠٠٧ (غير مدققة)

٢٠٠٧	٢٠٠٨	إيضاح
بآلاف الريالات	بآلاف الريالات	
السعودية	السعودية	
٣٨١,٩٥١	٦٠٨,٦٤٥	
(٣١,١١٨)	(٧٤,٧٥٦)	
٢٦,٦٢٧	٣٠,٧٣٣	
١٢٨,٧٠٧	٣٣,٠٧٥	
٥٠٦,١٦٧	٥٩٧,٦٩٧	
١١٣,٧٠٤	١,٢٤٥,٣٥٢	
(١,٢٢٩,٢٠٠)	(٢,١٧٨,١٠٣)	
(٤٨٢,١١٩)	٤٢١,٦٢٦	
٧٩,٧٩٦	(٦,٣٩٢,٦١٤)	
(٦٤,٠٣٨)	٣٣٩	
٥٨٠,٧٣٤	٢٠٣,٨١٩	
١,٣٥١,٦٦٢	٧,٢٩١,٦١٤	
٢٧١,٠٨٤	٥٨,٨٣٤	
١,١٢٧,٧٩٠	١,٢٤٨,٥٦٤	
٧٠٠,٩٧١	٨٠١,٠٠٠	
(٧١١,٢٣٠)	(١,٧٣٤,٦٤٣)	
(٣٢,٦٧٥)	(١٤٩,٤٣١)	
(٤٢,٩٣٤)	(١,٠٨٣,٠٧٤)	
(١٢,٢١٠)	(٢,٩٤٠)	
(١٢,٢١٠)	(٢,٩٤٠)	
١,٠٧٢,٦٤٦	١٦٢,٥٥٠	
٥٨٠,٦٤٧٣	٦,٣٢٣,٢٧٨	
٦,٨٧٩,١١٩	٦,٤٨٥,٨٢٨	
١,٣٨٥,٩٣٩	١,٤٨٠,٦٠٢	
٧٨٠,٠٧٣	٦٦٢,٩١٧	
(١٤,٧٣٩)	(٧٣,٥٥٨)	

الأنشطة التشغيلية :

صافي دخل الفترة

التعديلات لتسوية صافي الدخل إلى صافي النقدية

الناتجة من الأنشطة التشغيلية :

إطفاء الخصم على الإستثمارات المقتناة لغير أغراض المتاجرة، صافي

إستهلاك وإطفاء

مخصص خسائر إئتمان، صافي

صافي (الزيادة) النقص في الموجودات التشغيلية :

ودائع نظامية لدى مؤسسة النقد العربي السعودي

أرصدة لدى البنوك والمؤسسات المالية الأخرى تستحق بعد

ثلاثة أشهر من تاريخ الاقتناء

استثمارات مقتناة لتدرج قيمتها العادلة في قائمة الدخل

قروض وسلف

موجودات أخرى

صافي الزيادة (النقص) في المطلوبات التشغيلية :

أرصدة للبنوك والمؤسسات المالية الأخرى

ودائع العملاء

مطلوبات أخرى

صافي النقدية الناتجة من الأنشطة التشغيلية

الأنشطة الاستثمارية

متحصلات من بيع و إستحقاق إستثمارات لغير أغراض المتاجرة

شراء إستثمارات لغير أغراض المتاجرة

شراء ممتلكات ومعدات

صافي النقدية المستخدمة في الأنشطة الاستثمارية

الأنشطة التمويلية

توزيعات أرباح مدفوعة

صافي النقدية المستخدمة في الأنشطة التمويلية

الزيادة في النقدية وشبه النقدية

النقدية وشبه النقدية في بداية الفترة

النقدية وشبه النقدية في نهاية الفترة


عمولات خاصة مستلمة خلال الفترة

عمولات خاصة مدفوعة خلال الفترة

معلومات إضافية غير نقدية

صافي التغيرات في القيمة العادلة والتحويل الى قائمة الدخل الموحدة

تعتبر الإيضاحات المرفقة من ١ إلى ١١ جزءاً لا يتجزأ من هذه القوائم المالية المرحلية الموحدة الموحدة



٧

٤ -

البنك السعودي الهولندي
شركة مساهمة سعودية
إيضاحات حول القوائم المالية المرحلية الموحدة الموجزة
٣٠ يونيو ٢٠٠٨ و ٢٠٠٧

١ - عام

تأسس البنك السعودي الهولندي (البنك) - شركة مساهمة سعودية - بموجب المرسوم الملكي الكريم رقم م/٨٥ بتاريخ ٢٩ ذي الحجة ١٣٩٦هـ (الموافق ٢٠ ديسمبر ١٩٧٦م). بدأ البنك أعماله في ١٦ شعبان ١٣٩٧هـ (الموافق ١ أغسطس ١٩٧٧م)، بعد أن إنتقلت إليه عمليات بنك الجميني نيدرلاند إن في، في المملكة العربية السعودية. يعمل البنك بموجب السجل التجاري رقم ١٠١٠٠٦٤٩٢٥ بتاريخ ٦ جمادى الآخرة ١٤٠٧هـ (الموافق ٤ فبراير ١٩٨٧م) من خلال شبكة فروعه وعددها ٤٣ فرعاً (٢٠٠٧: ٤١ فرعاً) في المملكة العربية السعودية. إن عنوان المركز الرئيسي للبنك هو كما يلي:

البنك السعودي الهولندي

ص. ب. ١٤٦٧

الرياض ١١٤٣١

المملكة العربية السعودية

تتمثل أهداف البنك في تقديم كافة أنواع الخدمات المصرفية. كما يقدم البنك لعملائه منتجات مصرفية متوافقة مع أحكام الشريعة والتي يتم اعتمادها والإشراف عليها من قبل هيئة شرعية مستقلة.

وفقاً لتوجيهات هيئة السوق المالية، قام البنك بتأسيس شركة تابعة مملوكة بالكامل للبنك (بشكل ملكيات مباشرة أو ملكيات حق انتفاع) باسم "شركة السعودي الهولندي المالية - شركة سعودية ذات مسؤولية محدودة" لتولي وإدارة خدمات البنك الاستثمارية وأنشطة إدارة الأصول والتي تشمل التعامل، والإدارة، والترتيب، وتقديم المشورة وحفظ الأوراق المالية حسب أنظمة هيئة السوق المالية. وقد بدأت الشركة التابعة ممارسة أعمالها اعتباراً من ١ ربيع الآخر ١٤٢٩ الموافق ٧ أبريل ٢٠٠٨ م. عليه، فإن القوائم المالية الموحدة للبنك تشمل نتائج العمليات والموجودات والمطلوبات لشركة السعودي الهولندي المالية .

خلال الربع الثاني من عام ٢٠٠٨ ، قام البنك بتأسيس شركة تابعة مملوكة بالكامل (بشكل ملكيات مباشرة أو ملكيات حق انتفاع) باسم شركة السعودي الهولندي العقارية ، شركة سعودية ذات مسؤولية محدودة وذلك بموجب السجل التجاري رقم ١٠١٠٢٥٠٧٧٢ بتاريخ ٢١ جمادى الأولى ١٤٢٩. وقد بدأت الشركة التابعة أعمالها .

٢ - أسس الإعداد

يتم إعداد هذه القوائم المالية المرحلية الموحدة طبقاً لمعايير المحاسبة للمؤسسات المالية الصادرة عن مؤسسة النقد العربي السعودي ومعايير المحاسبة الدولي رقم ٣٤ الخاص بالتقارير المالية المرحلية . كما يعد البنك قوائمه المالية المرحلية الموحدة لتتماشى مع نظام مراقبة البنوك ونظام الشركات بالمملكة العربية السعودية. يجب قراءة القوائم المالية المرحلية الموحدة جنباً إلى جنب مع القوائم المالية السنوية للسنة المنتهية في ٣١ ديسمبر ٢٠٠٧ .

تظهر القوائم المالية المرحلية الموحدة الموجزة بالريال السعودي ويتم تقريبها لأقرب ألف ريال سعودي.

أسس توحيد القوائم المالية

تشتمل هذه القوائم المالية المرحلية الموحدة الموجزة على القوائم المالية للبنك والشركة التابعة له، شركة السعودي الهولندي المالية (ويشار إليهما معاً "بالجموعة"). يتم إعداد القوائم المالية للشركة التابعة لنفس الفترة المالية للبنك، وتم إجراء التعديلات للسياسات المحاسبية للشركات التابعة عند الضرورة لتتماشى مع السياسات المحاسبية المتبعة من قبل المجموعة.

الشركات التابعة هي كافة المنشآت التي يسيطر عليها البنك. تتواجد السيطرة عندما يكون لدى البنك القدرة على التحكم بالسياسات المالية والتشغيلية للحصول على منافع من نشاطاتها، ويمتلك فيها حصة تزيد عن نصف رأس المال الذي يحق له التصويت.

البنك السعودي الهولندي
شركة مساهمة سعودية
إيضاحات حول القوائم المالية المرحلية الموحدة الموجزة
٣٠ يونيو ٢٠٠٨ و ٢٠٠٧

٢- أسس الإعداد (تتمة)

يتم توحيد الشركات التابعة من تاريخ انتقال السيطرة إلى البنك ويتم التوقف عن التوحيد اعتباراً من تاريخ تحلي البنك عن مثل هذه السيطرة. تدرج نتائج أعمال الشركات التابعة المشتراة أو المباعة خلال السنة في قائمة الدخل الموحدة اعتباراً من تاريخ سريان الشراء أو حتى تاريخ سريان البيع، حسبما هو ملائم.

تمثل حقوق الأقلية، الحصة في صافي الدخل وصافي الموجودات غير المملوكة، بشكل مباشر أو غير مباشر، من قبل البنك في الشركات التابعة . كما في ٣٠ يونيو ٢٠٠٨ ، كانت حقوق الأقلية مملوكة من ممثلي مساهمي البنك ، وبالتالي مدرجة بشكل غير منفصل في قائمة الدخل الموحدة وقائمة المركز المالي الموحدة .

يتم حذف جميع الأرصدة بين البنك والشركات التابعة وكذلك أية أرباح ومصاريف غير محققة تنشأ عن معاملات داخلية للمجموعة عند إعداد القوائم المالية الموحدة. ويتم حذف الخسائر غير المحققة بنفس طريقة الأرباح غير المحققة، وذلك ما لم يوجد دليل على انخفاض في القيمة.

٣ - السياسات المحاسبية

تتماشى السياسات المحاسبية المتبعة مع تلك المستخدمة في إعداد القوائم المالية السنوية للبنك للسنة المنتهية في ٣١ ديسمبر ٢٠٠٧ م ، كما هو موضح في تلك القوائم المالية الموحدة .

٤ - الاستثمارات ، صافي

تصنف السندات الاستثمارية كما يلي :-

بآلاف الريالات السعودية	٣٠ يونيو ٢٠٠٨ (غير مدققة)	٣١ ديسمبر ٢٠٠٧ (مدققة)	٣٠ يونيو ٢٠٠٧ (غير مدققة)
مدرجة قيمتها العادلة في قائمة الدخل	٣٩٤,٢٧٨	٨١٥,٩٠٤	٦٣٦,٨١٩
متاحة للبيع	٣,٠٢٨,٢٩٢	٣,٠١٢,٩١٠	٢,٠٤٣,٣٩٦
استثمارات أخرى مسجلة بالتكلفة المطفأة	٨,٦٠٧,٥٤٠	٧,١٥٥,٩٧٢	٧,١٩٧,٤١٣
مقتناه حتى تاريخ الاستحقاق	١,٤٤٤,٥٩٨	١,٩٦٩,٥٠٢	١,١٠٥,٢٨٠
الإجمالي	١٣,٤٧٤,٧٠٨	١٢,٩٥٤,٢٨٨	١٠,٩٨٢,٩٠٨

تشمل الاستثمارات المدرجة قيمتها العادلة في قائمة الدخل استثمارات مقتناة لإغراض المتاجرة بمبلغ ٣١٩ مليون ريال سعودي (٣١ ديسمبر ٢٠٠٧ : ٢٩١ مليون ريال سعودي ، و ٣٠ يونيو ٢٠٠٧ : ١٥٤ مليون ريال سعودي).

٥ - المشتقات

يعكس الجدول أدناه القيمة العادلة الإيجابية والسلبية للأدوات المالية المشتقة مع تحليل بالمبالغ الاسمية المتعلقة بها. إن المبالغ الاسمية التي تعتبر مؤشراً على حجم المعاملات القائمة في نهاية الفترة ، لا تعكس بالضرورة مبالغ التدفقات النقدية المستقبلية المتعلقة بها. وبالتالي فإن هذه المبالغ الاسمية لا تعكس مخاطر الائتمان التي تتعرض لها المجموعة والتي تقتصر عادة على القيمة العادلة الإيجابية للمشتقات ، كما أنها لا تعكس مخاطر السوق.

البنك السعودي الهولندي
شركة مساهمة سعودية
إيضاحات حول القوائم المالية المرحلية الموحدة الموجزة
٣٠ يونيو ٢٠٠٨ و ٢٠٠٧

٣٠ يونيو ٢٠٠٧ (غير مدققة)				٣١ ديسمبر ٢٠٠٧ (مدققة)				٣٠ يونيو ٢٠٠٨ (غير مدققة)				بالآلاف الريالات السعودية
المبالغ الإسمية	القيمة العادلة	القيمة الإيجابية	القيمة السلبية	المبالغ الإسمية	القيمة العادلة	القيمة الإيجابية	القيمة السلبية	المبالغ الإسمية	القيمة العادلة	القيمة الإيجابية	القيمة السلبية	
٤٠١٦٦٨٦٤	٧٢٤٧٢	٧١٨٨١	٣	٥٤٤٢١٠٤	٥٨١١٥	٥٧٩٩٠٧	-	١٠١١٩٢١٥	٨٤١٥١	٨٤١٥١	-	مقتناة لأغراض المتاجرة :
١٥٢٠٠٢	٣	٣	٣	-	-	-	-	-	-	-	-	مقايضات أسعار العملات
٣٢٤٩٧٤١٧	٢٨١٢١	٢٤٢٦٣	٢٨١٢١	٢٦٣٣٩٤٠٦	٥٠٦١٧	٢١٦١٥	٤٣٠٤٥٣٢٢	٦٧٢٣٤	٦٠٢٢٧	٦٠٢٢٧	-	العقود المستقبلية الخاصة بأسعار العملات والخيارات
٦٨٨٠٠٨١	١٨٣٩	١٨٣٩	١٨٣٩	٥٧٧٤٠٥	٤٢٥٠	٤٤٨٩	٧٣٧٢٨٢	٣٣٦٧	٣٣٦٧	٣٣٦٧	-	إتفاقيات الأسعار الآجلة
٤٥٢٠٠٦	٥٣٢٢	٥٣٢٢	٥٣٢٢	-	-	-	-	-	-	-	-	خيارات العملات
												خيارات الأسهم
												مقتناة لتنطية مخاطر القيمة العادلة :
٧٥٠٥٢١	٣٨	٢٩٤٣	٣٨	٧٧٣٣٧٣	٤٣٤٤	٥٢٥٠١	١٦٥٤٦٨٧	٥٨٨٣	٤٢٤٦١	٤٢٤٦١	-	مقايضات أسعار العملات
												مقتناة لتنطية مخاطر التدفقات النقدية :
٢٧٥٦٢٦٥	٤٩٦٨٣	٢١	٤٩٦٨٣	٢٣٣٦٢٤٣	٦٩٦	٢١٤١٣	١٥٨٦٢٤٦	٥٠	١٤٢٠٠٤	١٤٢٠٠٤	-	مقايضات أسعار العملات
٤٠٩١٩١٥٦	١٥٧٤٧٨	١٠٦٢٧٢	١٥٧٤٧٨	٣٥٤٦٨٥٣١	١١٨٢٠٢٢	١١٠٩٢٥	٥٧١٤٢٧٥٢	١٦١٢٦٠	١٦٦٢١٠	١٦٦٢١٠	-	الإجمالي

البنك السعودي الهولندي
شركة مساهمة سعودية
إيضاحات حول القوائم المالية المرحلية الموحدة الموجزة
٣٠ يونيو ٢٠٠٨ و ٢٠٠٧

٦ - التعهدات والالتزامات المحتملة المتعلقة بالائتمان

فيما يلي بيانا بالتعهدات والالتزامات المحتملة المتعلقة بالائتمان الخاصة بالمجموعة :-

٣٠ يونيو ٢٠٠٧ (غير مدققة)	٣١ ديسمبر ٢٠٠٧ (مدققة)	٣٠ يونيو ٢٠٠٨ (غير مدققة)	بآلاف الريالات السعودية
٣٤٣٦٩٣١	٤١٧١٨٧٧	٤٣٣٦٣٧٨	اعتمادات مستندية
٨٢٧٠٣٢٤	١٠٤٣٨٥٢٧	١٠٥٩٥٣٦٧	خطابات ضمان
٢٣٣٣٠٤٨	٢٢٦٩٥٩٥	٣٠٥٤٠٠٤	قبولات
١١٧٨٤٦٣	٢٩٤٣٢٤٨	١٤٩٩٠١٧	التزامات مؤكدة لمنح الإئتمان
١٥٢١٨٧٦٦	١٩٨٢٣٢٤٧	١٩٤٨٤٧٦٦	الإجمالي

٧ - النقدية وشبه النقدية

تتكون النقدية وشبه النقدية المدرجة في قائمة التدفقات النقدية من الآتي :

٣٠ يونيو ٢٠٠٧ (غير مدققة)	٣١ ديسمبر ٢٠٠٧ (مدققة)	٣٠ يونيو ٢٠٠٨ (غير مدققة)	بآلاف الريالات السعودية
٢٧١٨٥٢٠	١٤٧٧٩٩٠	٣٥٣٢٢٥٣	نقد وأرصدة لدى مؤسسة النقد العربي السعودي ما عدا الودائع النظامية
٤١٦٠٥٩٩	٤٣٢٨٤٨٣	٢٩٥٣٥٧٥	أرصدة لدى البنوك والمؤسسات المالية الأخرى تستحق خلال ثلاثة أشهر من تاريخ الاقتناء
٦٨٧٩١١٩	٥٨٠٦٤٧٣	٦٤٨٥٨٢٨	الإجمالي

البنك السعودي الهولندي
شركة مساهمة سعودية
إيضاحات حول القوائم المالية المرحلية الموحدة الموجزة
٣٠ يونيو ٢٠٠٨ و ٢٠٠٧

٨- قطاعات الأعمال

تمارس المجموعة أعمالها في المملكة العربية السعودية ولا توجد فروع بالخارج وبالتالي ليس للمجموعة قطاعات جغرافية . قطاع الأعمال هو مجموعة من العمليات التي ترتبط بتقديم منتجات وخدمات خاضعة لمخاطر وعوائد مختلفة عن القطاعات الأخرى . تتم المعاملات بين قطاعات الأعمال وفقاً للشروط المعتمدة من قبل الإدارة . لا توجد هناك إيرادات أو مصاريف جوهرية هامة بين قطاعات الأعمال . إن غالبية موجودات ومطلوبات قطاعات الأعمال تتكون من موجودات ومطلوبات تشغيلية . لإغراض إدارية ، تتكون المجموعة من قطاعات الأعمال الرئيسية التالية :

قطاع التجزئة

يعمل قطاع التجزئة من خلال شبكة الفروع المحلية وماكينات الصرف الآلي ونقاط البيع و مراكز الهاتف البنكي على مدى ٢٤ ساعة . يقوم البنك بقبول ودائع العملاء على شكل حسابات ادخار وودائع متنوعة ، وتقديم خدمات التجزئة وغيرها من الخدمات البنكية التي تشمل على القروض الشخصية ، والحسابات المكشوفة ، وبطاقات الائتمان ، والصناديق الاستثمارية ، ومنتجات التخطيط المالي الشخصي وإدارة الاستثمار للأفراد والمؤسسات الصغيرة والمتوسطة الحجم .

قطاع الشركات

يقوم قطاع الشركات بتقديم سلسلة متكاملة من المنتجات والخدمات للشركات والعملاء الاعتباريين . كما يقوم القطاع أيضا بقبول ودائع العملاء وتقديم القروض التي تشمل على القروض لأجل والحسابات المكشوفة والقروض المشتركة وخدمات التمويل التجاري ، ومنتجات الخزينة والمشتقات والصرف الأجنبي . وتشتمل الخدمات المقدمة للعملاء على الخدمات المصرفية من خلال شبكة الإنترنت ومن خدمات المعاملات العالمية وهي خدمة مركزية تقوم بإدارة حوالات العملاء وتقديم الخدمات الالكترونية وغيرها .

قطاع خدمات الاستثمار والوساطة

يشمل خدمات الاستثمار وأنشطة إدارة الأصول والتي تشمل التعامل والإدارة والترتيب وتقديم المشورة وحفظ للأوراق المالية.

قطاع الخزينة

ويتعامل بشكل أساسي بالأوراق المالية ، وتحويل العملات الأجنبية وتقديم الخدمات التجارية المرتبطة بعمولة وكذلك المشتقات للشركات والعملاء الاعتباريين وحساب البنك نفسه . كما أن هذا القطاع مسئول عن تمويل عمليات البنك والحفاظ على السيولة الكافية لدى البنك وإدارة المحفظة الاستثمارية وقائمة المركز المالي .

فيما يلي تحليلاً إجمالي موجودات ومطلوبات المجموعة كما في ٣٠ يونيو ٢٠٠٨ و ٢٠٠٧ وإجمالي دخل ومصاريف العمليات وصافي الدخل لفتري الستة أشهر المنتهيتين في هذين التاريخين لكل قطاع من قطاعات الأعمال، والتي تمثل القطاعات الرئيسية للمجموعة:

البنك السعودي الهولندي
شركة مساهمة سعودية
إيضاحات حول القوائم المالية المرحلية الموحدة الموجزة
٣٠ يونيو ٢٠٠٨ و ٢٠٠٧

٣٠ يونيو ٢٠٠٨ (غير مدققة)					
بآلاف الريالات السعودية	قطاع التجزئة	قطاع الشركات	قطاع الخزينة	قطاع خدمات الاستثمار والوساطة	الإجمالي
إجمالي الموجودات	٥٢٦٦٨٣٠٨	٣٢٠٧٣٠٨٦	٢٠٧٥٤٢٩١	٢٠٤٢	٥٨٤٩٧٧٢٨
إجمالي المطلوبات	١٤١٨٨٠٢١	٢٢٦٠٠٤١٦	١٦٦٢٥٤٧٩	١٩٣١	٥٣٤١٥٨٤٧
إجمالي دخل العمليات	٣٣١٥٥٧	٤٥٣٦٨٧	١٩١٢٢٨	٩٠١٦٥	١٠٦٦٦٣٧
مخصص خسائر الائتمان، صافي	٢٥١١٠	٧٩٦٥	—	—	٣٣٠٧٥
إجمالي مصاريف العمليات	٢٤٥٢٠٣	١٠٨٨٤٩	٤٩٥١٢	٥٤٤٢٨	٤٥٧٩٩٢
صافي دخل الفترة	٨٦٣٥٤	٣٤٤٨٣٨	١٤١٧١٦	٣٥٧٣٧	٦٠٨٦٤٥

٣٠ يونيو ٢٠٠٧ (غير مدققة)				
بآلاف الريالات السعودية	قطاع التجزئة	قطاع الشركات	قطاع الخزينة	الإجمالي
إجمالي الموجودات	٥٣٣٩١٣٤	٢٣١٢٥٨٥٠	٢٠٨٣٣٥٦٢	٤٩٢٩٨٥٤٦
إجمالي المطلوبات	١٢٨١٩٠٦١	١٨١٠٣٣٥٦	١٣٧٥١١٧٤	٤٤٦٧٣٥٩١
إجمالي دخل العمليات	٣٤٨٨٨٢	٤٠٤٠٧١	١٠٧٠٩١	٨٦٠٠٤٤
مخصص خسائر الائتمان، صافي	٤٧٦٣٢	٨١٠٧٥	—	١٢٨٧٠٧
إجمالي مصاريف العمليات	٢٨٠٥٣٨	١٦٧٠٠٢	٣٠٥٥٣	٤٧٨٠٩٣
صافي دخل الفترة	٦٨٣٤٤	٢٣٧٠٦٩	٧٦٥٣٨	٣٨١٩٥١

تم إدراج خدمات عمليات الاستثمار والوساطة للفترة السابقة ضمن قطاع الأفراد وقطاع الشركات

٩ - أسهم مقتناة - برنامج مكافأة الموظفين

خلال الفترة المنتهية في ٣٠ يونيو ٢٠٠٨ م ، طرح البنك برنامج حوافز الموظفين لبعض موظفي البنك وشركة السعودي الهولندي المالية . و طبقا لنصوص هذا البرنامج فإن هؤلاء الموظفين سوف يحصلون على أسهما في البنك عند توفر بنودا وشروطا معينة . ويعرف البرنامج بخطة أسهم الموظفين (SSP) Staff Share Plan وقد تم اعتماده من قبل مجلس إدارة البنك في اجتماعه المنعقد بتاريخ ١٠ ذو القعدة ١٤٢٨ الموافق ٢٠ نوفمبر ٢٠٠٧ م . كما حصل البنك على موافقة مؤسسة النقد العربي السعودي بموجب خطابهم بتاريخ ٢٦ صفر ١٤٢٩ الموافق ٤ مارس ٢٠٠٨ م .

ووفقا للبرنامج ، فإن وحدة إدارة مجموعة استثمار الأصول التابعة لشركة السعودي الهولندي المالية سوف تقوم بإدارة صندوق برنامج أسهم الموظفين (الصندوق) . إن البنك سوف يكون هو المالك الأساسي للصندوق ، إلا أنه خلال فترة زمنية فإن جزءا كبيرا من ملكية الصندوق ستنتقل للموظفين على أساس أنهم يملكون حق اقتناء في وحدات الصندوق بموجب ما خصصته لهم خطة أسهم الموظفين . بلغ عدد أسهم الخزينة المشتراة والقائمة كما في ٣٠ يونيو ٢٠٠٨ م ١٣٥١٦٢ سهما وقد تم إدراجها بالخصم من رأس المال حيث ان شركة السعودي الهولندي المالية لم تبدأ عملياتها بعد . ومع بداية عمليات الشركة خلال الربع الثاني من عام ٢٠٠٨ فإن هذه الأسهم تعامل حاليا كأسهم مقتناة من قبل المجموعة بشخصيتها الاعتبارية نيابة عن الموظفين تحت برنامج أسهم الموظفين .

البنك السعودي الهولندي
شركة مساهمة سعودية
إيضاحات حول القوائم المالية المرحلية الموحدة الموجزة
٣٠ يونيو ٢٠٠٨ و ٢٠٠٧

١٠- كفاية رأس المال

تحتفظ المجموعة برأس مال أساسي مدار بصورة نشطة لتغطية المخاطر اللازمة لإعمال المجموعة. يتم مراقبة كفاية رأس المال باستخدام إجراءات ، من بينها القواعد والنسب المقررة من قبل لجنة بازل بشأن الإشراف البنكي المتبع من قبل مؤسسة النقد العربي السعودي .

لقد أصدرت مؤسسة النقد العربي السعودي توجيهات بشأن إتباع الإفصاحات التي نصت عليها توصيات لجنة بازل ٢ وذلك اعتباراً من ١ يناير ٢٠٠٨ م . عليه ، تم عرض الإفصاحات التالية لأول مرة ولم يتم عرض بيانات الفترة المقارنة.

نسب كفاية رأس المال		
بيانات	إجمالي نسبة رأس المال	إجمالي نسبة رأس المال الأساسي
	%	
مستوى المجموعة	٩٨٧	٧٥٩

١١- إفصاحات خاصة بالفئة الثالثة لبازل ٢

بناء على توصيات لجنة بازل ٢ ، الفئة الثالثة ، سوف يتم إدراج بعض الإفصاحات الكمية على أساس نصف سنوي على الموقع الإلكتروني للبنك (www.shb.com.sa) حسب متطلبات مؤسسة النقد العربي السعودي . أن هذه الايضاحات لا تخضع للفحص أو المراجعة من قبل المراجعين الخارجيين .

Saudi Hollandi Bank
(A Saudi Joint Stock Company)

**INTERIM CONDENSED CONSOLIDATED FINANCIAL
STATEMENTS**

30 JUNE 2008

REVIEW REPORT

To the Shareholders of the Saudi Hollandi Bank
(A Saudi Joint Stock Company)

We have reviewed the accompanying interim consolidated balance sheet of the Saudi Hollandi Bank (the "Bank") and its subsidiary as of 30 June 2008, and the related consolidated statement of income for the three-month and six-month periods ended 30 June 2008 and the consolidated statements of changes in shareholders' equity and cash flows and the notes from (1) to (10) for the six-month period then ended. We have not reviewed note (11), nor the information related to "Basel II disclosures" cross-referenced therein, which is not required to be within the scope of our review.

Management's Responsibility for the Consolidated Financial Statements

These interim condensed consolidated financial statements are the responsibility of the Bank's management and have been prepared by them in accordance with applicable Accounting Standards for Financial Institutions and certain capital adequacy disclosure requirements issued by the Saudi Arabian Monetary Agency ("SAMA") and with International Accounting Standard No. 34 "Interim Financial Reporting" and submitted to us together with all the information and explanations which we required.

Scope of Review

Our responsibility is to express a conclusion on these interim condensed consolidated financial statements based on our review.

We conducted our review in accordance with generally accepted standards in Saudi Arabia applicable to review engagements and with International Standard on Review Engagements 2410. A review consists principally of applying analytical procedures to financial data and making inquiries of persons responsible for financial and accounting matters. It is substantially less in scope than an audit conducted in accordance with generally accepted auditing standards, the objective of which is the expression of an opinion regarding the financial statements taken as a whole. Accordingly, we do not express such an opinion.

Conclusion

Based on our review, we are not aware of any material modifications that should be made to the accompanying interim condensed consolidated financial statements for them to be in conformity with applicable Accounting Standards for Financial Institutions issued by SAMA and with International Accounting Standard No. 34.

Other Regulatory Matters

As required by SAMA, certain capital adequacy information has been disclosed in Note (10) of the accompanying interim condensed consolidated financial statements. As part of our review, we compared the information in Note (10) to the relevant analysis prepared by the Bank for submission to SAMA and found no material inconsistencies.

Deloitte & Touche
Bakr Abulkhair & Co.
P.O. Box 213
Riyadh 11411
Kingdom of Saudi Arabia




Bakr A. Abulkhair
Certified Public Accountant
Registration No. 101



KPMG
Al Fozan & Al Sadhan
P O Box 92876
Riyadh 11663
Kingdom of Saudi Arabia



Tareq A. Al Sadhan
Certified Public Accountant
Registration No. 352




Rajab 11, 1429H
(July 14, 2008)

CONSOLIDATED BALANCE SHEETS

Amounts in SAR '000

	<i>Note</i>	<i>June 30, 2008 (Unaudited)</i>	<i>December 31, 2007 (Audited)</i>	<i>June 30, 2007 (Unaudited)</i>
ASSETS				
Cash and balances with SAMA		6,186,033	3,509,047	3,799,513
Due from banks and other financial institutions		3,690,169	5,271,854	7,081,035
Investments, net	4	13,474,708	12,954,288	10,982,908
Loans and advances, net		33,914,158	27,554,619	26,271,346
Property and equipment, net		439,069	320,371	315,092
Other assets		793,591	801,135	848,652
Total assets		58,497,728	50,411,314	49,298,546
LIABILITIES AND SHAREHOLDERS' EQUITY				
Liabilities				
Due to banks and other financial institutions		9,361,431	9,157,612	8,879,149
Customers' deposits		41,896,599	34,604,985	33,765,326
Other liabilities		1,457,817	1,401,923	1,329,116
Subordinated debt		700,000	700,000	700,000
Total liabilities		53,415,847	45,864,520	44,673,591
SHAREHOLDERS' EQUITY				
Share capital		2,646,000	2,646,000	2,646,000
Statutory reserve		1,609,000	1,609,000	1,499,000
General reserve		130,000	130,000	130,000
Other reserves		(52,802)	20,756	(57,331)
Retained earnings		749,683	141,038	407,286
Total shareholders' equity		5,081,881	4,546,794	4,624,955
Total liabilities and shareholder's equity		58,497,728	50,411,314	49,298,546


26/07/08



The accompanying notes 1 to 11 form an integral part of these interim condensed consolidated financial statements.

CONSOLIDATED STATEMENTS OF INCOME

Amounts in SAR '000
(Unaudited)

	<u>For the three months ended</u>		<u>For the six months ended</u>	
	<i>June 30, 2008</i>	<i>June 30, 2007</i>	<i>June 30, 2008</i>	<i>June 30, 2007</i>
Special commission income	673,933	705,201	1,394,194	1,383,955
Special commission expense	314,014	415,491	677,215	797,783
Net special commission income	359,919	289,710	716,979	586,172
Fees from banking services, net	128,684	96,658	237,769	184,271
Exchange income, net	20,891	21,389	41,454	35,212
Income from FVIS financial instruments, net	3,547	4,227	7,595	10,198
Trading income, net	34,089	20,637	60,967	40,698
Other operating income	1,009	12	1,873	3,493
Total operating income	548,139	432,633	1,066,637	860,044
Salaries and employee-related expenses	126,865	101,578	244,792	199,490
Rent and premises-related expenses	18,300	13,088	36,659	26,901
Depreciation and amortisation	15,697	13,880	30,733	26,627
Other general and administrative expenses	57,191	56,948	112,733	96,368
Impairment charge for credit losses, net	3,823	80,622	33,075	128,707
Total operating expenses	221,876	266,116	457,992	478,093
Net income for the period	326,263	166,517	608,645	381,951
Basic and diluted earning per share for the period (expressed in SAR per share)	1.23	0.63	2.30	1.44



[Signature]
26/07/08

The accompanying notes 1 to 11 form an integral part of these interim condensed consolidated financial statements.


CONSOLIDATED STATEMENT OF CHANGES IN SHAREHOLDERS' EQUITY

For the six months ended June 30, 2008 and 2007

Amounts in SAR '000

(Unaudited)

<u>2008</u>	<i>Share capital</i>	<i>Statutory reserve</i>	<i>General Reserve</i>	<i>Other Reserves</i>	<i>Retained earnings</i>	<i>Total</i>
Balance at the beginning of the period	2,646,000	1,609,000	130,000	20,756	141,038	4,546,794
Net changes in fair value of cash flow hedges	-	-	-	1,539	-	1,539
Net changes in fair value of available for sale investments	-	-	-	(66,353)	-	(66,353)
Transfer to consolidated statement of income	-	-	-	(8,744)	-	(8,744)
Net expense recognized directly in equity	-	-	-	(73,558)	-	(73,558)
Net income for the period	-	-	-	-	608,645	608,645
Total recognized (expense) and income for the period	-	-	-	(73,558)	608,645	535,087
Balance at the end of the period	2,646,000	1,609,000	130,000	(52,802)	749,683	5,081,881
<u>2007</u>	2,205,000					
Balance at the beginning of the period		1,499,000	571,000	(42,592)	25,335	4,257,743
Net changes in fair value of cash flow hedges	-	-	-	(22,462)	-	(22,462)
Net changes in fair value of available for sale investments	-	-	-	(3,969)	-	(3,969)
Transfer to statement of income	-	-	-	11,692	-	11,692
Net expense recognized directly in equity	-	-	-	(14,739)	-	(14,739)
Net income for the period	-	-	-	-	381,951	381,951
Total recognized (expense) and income for the period	-	-	-	(14,739)	381,951	367,212
Bonus share issue	441,000		(441,000)	-	-	-
Balance at the end of the period	2,646,000	1,499,000	130,000	(57,331)	407,286	4,624,955


26/07/08



The accompanying notes 1 to 11 form an integral part of these interim condensed consolidated financial statements.


CONSOLIDATED STATEMENTS OF CASH FLOWS

For the six months ended June 30, 2008 and 2007

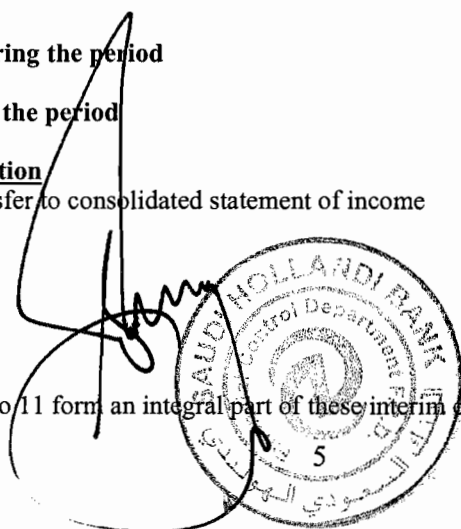
Amounts in SAR '000

(Unaudited)

	Note	2008	2007
OPERATING ACTIVITIES			
Net income for the period		608,645	381,951
Adjustments to reconcile net income to net cash from operating activities:			
Accretion of discounts on non-trading investments, net		(74,756)	(31,118)
Depreciation and amortisation		30,733	26,627
Impairment charge for credit losses, net		33,075	128,707
		<u>597,697</u>	<u>506,167</u>
Net (increase) decrease in operating assets:			
Statutory deposits with SAMA		1,245,352	113,704
Due from banks and other financial institutions maturing after three months of the acquisition date		(2,178,103)	(1,229,200)
Investments held as FVIS		421,626	(482,119)
Loans and advances		(6,392,614)	79,796
Other assets		339	(64,038)
Net increase (decrease) in operating liabilities:			
Due to banks and other financial institutions		203,819	580,734
Customers' deposits		7,291,614	1,351,662
Other liabilities		58,834	271,084
Net cash from operating activities		<u>1,248,564</u>	<u>1,127,790</u>
INVESTING ACTIVITIES			
Proceeds from sales of and matured non-trading investments		801,000	700,971
Purchase of non-trading investments		(1,734,643)	(711,230)
Purchase of property and equipment		(149,431)	(32,675)
Net cash used in investing activities		<u>(1,083,074)</u>	<u>(42,934)</u>
FINANCING ACTIVITIES			
Dividends paid		(2,940)	(12,210)
Net cash used in financing activities		<u>(2,940)</u>	<u>(12,210)</u>
Net increase in cash and cash equivalents		<u>162,550</u>	<u>1,072,646</u>
Cash and cash equivalents at beginning of the period		6,323,278	5,806,473
Cash and cash equivalents at end of the period	7	<u>6,485,828</u>	<u>6,879,119</u>
Special commission received during the period		<u>1,480,602</u>	<u>1,385,939</u>
Special commission paid during the period		<u>662,917</u>	<u>780,073</u>
Supplemental non-cash information			
Net changes in fair value and transfer to consolidated statement of income		<u>(73,558)</u>	<u>(14,739)</u>


26/07/08

The accompanying notes 1 to 11 form an integral part of these interim condensed consolidated financial statements.



NOTES TO THE INTERIM CONDENSED CONSOLIDATED FINANCIAL STATEMENTS

June 30, 2008 and 2007

Amounts in SAR '000

1 General

Saudi Hollandi Bank (the Bank), is a Saudi Joint Stock Company incorporated in the Kingdom of Saudi Arabia formed pursuant to Royal Decree No. M/85 dated 29 Dhul Hijjah 1396H (corresponding to December 20, 1976). The Bank commenced business on 16 Shaaban 1397H (corresponding to August 1, 1977) when it took over the operations of Algemene Bank Nederland N.V. in the Kingdom of Saudi Arabia. The Bank operates under commercial registration No. 1010064925 dated 6 Jumad Al Thani 1407H (corresponding to February 4, 1987) through its 43 branches (2007: 41 branches) in the Kingdom of Saudi Arabia. The address of the Bank's head office is as follows:

Saudi Hollandi Bank
P O Box 1467
Riyadh 11431
Kingdom of Saudi Arabia.

The objective of the Bank is to provide a full range of banking services. The Bank also provides to its customers Shariah compliant banking products which are approved and supervised by an independent Shariah Board.

In accordance with Capital Market Authority directive, the Bank has established an effectively wholly owned subsidiary (through direct and beneficial shareholding), Saudi Hollandi Capital (SHC), a Saudi limited liability company to takeover and manage the Bank's Investment Services and Asset Management activities related to dealing, managing, arranging, advising and custody of securities regulated by the Capital Market Authority. The subsidiary commenced its operations effective 1 Rabi'II 1429H (corresponding April 07, 2008). Accordingly, the Bank's consolidated financial statements include results of operations and assets and liabilities of the SHC.

During the second quarter of 2008, the Bank has established a wholly owned subsidiary (through direct and beneficial ownership) Saudi Hollandi Real Estate Company, a Saudi limited liability company under commercial registration number 1010250772 dated 21 Jumada II 1429H (corresponding June 25, 2008). The subsidiary has not commenced its business.

2 Basis of preparation

These interim condensed consolidated financial statements are prepared in accordance with the accounting standards for financial institutions promulgated by the Saudi Arabian Monetary Agency (SAMA) and International Accounting Standards (IAS) 34 – Interim Financial Reporting. The Bank also prepares its interim condensed consolidated financial statements to comply with the Banking Control Law and the Regulations for Companies in the Kingdom of Saudi Arabia. The interim condensed consolidated financial statements should be read in conjunction with the annual financial statements for the year ended December 31, 2007.

These interim condensed consolidated financial statements are expressed in Saudi Arabian Riyals (SAR) and are rounded off to the nearest thousands.

Basis of consolidation

The interim condensed consolidated financial statements comprise the interim condensed financial statements of the Bank and its subsidiary, Saudi Hollandi Capital (collectively referred to as "the Group"). The financial statements of the subsidiary are prepared for the same reporting year as that of the Bank, and changes have been made to the accounting policies of the subsidiaries when necessary to align them with the accounting policies adopted by the Group.

Subsidiaries are all entities controlled by the Bank. Control exists when the Bank has the power to govern the financial and operating policies, so as to obtain benefits from its activities, generally accompanying an ownership interest of more than one half of the voting rights.

Subsidiaries are consolidated from the date on which control is transferred to the Bank and cease to be consolidated from the date on which the control is transferred from the Bank. The results of subsidiaries acquired or disposed of during the year, if any, are included in the consolidated statement of income from the effective date of the acquisition or up to the effective date of disposal, as appropriate.

NOTES TO THE INTERIM CONDENSED CONSOLIDATED FINANCIAL STATEMENTS

June 30, 2008 and 2007

Amounts in SAR '000

2 Basis of preparation (continued)

Minority interests represent the portion of net income and of net assets attributable to interests which are not owned, directly or indirectly, by the Bank in its subsidiaries. As of June 30, 2008, minority interest is owned by representative shareholders on behalf of the Bank, hence it is not presented separately in the consolidated statement of income and consolidated balance sheet.

Balances between Bank and its subsidiaries, and any unrealised income and expenses arising from intra-group transactions, are eliminated in preparing the consolidated financial statements. Unrealised losses are eliminated in the same way as unrealised gains, but only to the extent that there is no evidence of impairment.

3 Accounting policies

The accounting policies adopted are consistent with those followed in the preparation of the Bank's annual financial statements for the year ended December 31, 2007, as described in those financial statements.

4. Investments, net

Investment securities are classified as follows:

	<i>June 30, 2008</i> <i>(Unaudited)</i>	<i>December 31, 2007</i> <i>(Audited)</i>	<i>June 30, 2007</i> <i>(Unaudited)</i>
- Held as fair value through income statement (FVIS)	394,278	815,904	636,819
- Available for sale	3,028,292	3,012,910	2,043,396
- Other investments held at amortised cost	8,607,540	7,155,972	7,197,413
- Held to maturity	1,444,598	1,969,502	1,105,280
Total	13,474,708	12,954,288	10,982,908

Held as FVIS include investments held for trading of SAR 319 million (December 31, 2007: SAR 291million, June 30, 2007: SAR 154 million)

NOTES TO THE INTERIM CONDENSED CONSOLIDATED FINANCIAL STATEMENTS

June 30, 2008 and 2007

Amounts in SAR '000

5. Derivatives

The table below sets out the positive and negative fair values of derivative financial instruments, which are included in other assets and other liabilities respectively together with their notional amounts. The notional amounts, which provide an indication of the volumes of the transactions outstanding at the end of the period, do not necessarily reflect the amounts of future cash flows involved. These notional amounts, therefore, are neither indicative of the Group's exposure to credit risk, which is generally limited to the positive fair value of the derivatives, nor to market risk.

	<i>June 30, 2008</i> <i>(Unaudited)</i>			<i>December 31, 2007</i> <i>(Audited)</i>			<i>June 30, 2007</i> <i>(Unaudited)</i>		
	<i>Positive</i> <i>fair value</i>	<i>Negative</i> <i>fair value</i>	<i>Notional</i> <i>amount</i>	<i>Positive</i> <i>fair value</i>	<i>Negative</i> <i>fair value</i>	<i>Notional</i> <i>amount</i>	<i>Positive</i> <i>fair value</i>	<i>Negative</i> <i>fair value</i>	<i>Notional</i> <i>amount</i>
Held for trading									
Commission rate swaps	84,151	84,726	10,119,215	57,907	58,115	5,442,104	71,881	72,472	4,166,864
Commission rate futures and Options				-	-	-	3	3	15,002
Forward exchange contracts	60,227	67,234	43,045,322	21,615	50,617	26,339,406	24,263	28,121	32,497,417
Currency options	3,367	3,367	737,282	4,489	4,250	577,405	1,839	1,839	688,081
Equity options				-	-	-	5,322	5,322	45,006
Held as fair value hedges									
Commission rate swaps	4,461	5,883	1,654,687	5,501	4,344	773,373	2,943	38	750,521
Held as cash flow hedges									
Commission rate swaps	14,004	50	1,586,246	21,413	696	2,336,243	21	49,683	2,756,265
Total	166,210	161,260	57,142,752	110,925	118,022	35,468,531	106,272	157,478	40,919,156

6. Credit related commitments and contingencies

The Group's credit related commitments and contingencies are as follows:

	<i>June 30, 2008</i> <i>(Unaudited)</i>	<i>December 31, 2007</i> <i>(Audited)</i>	<i>June 30, 2007</i> <i>(Unaudited)</i>
Letters of credit	4,336,378	4,171,877	3,436,931
Letters of guarantee	10,595,367	10,438,527	8,270,324
Acceptances	3,054,004	2,269,595	2,333,048
Irrevocable commitments to extend credit	1,499,017	2,943,248	1,178,463
Total	19,484,766	19,823,247	15,218,766

NOTES TO THE INTERIM CONDENSED FINANCIAL STATEMENTS

June 30, 2008 and 2007

Amounts in SAR '000

7. Cash and cash equivalents

Cash and cash equivalents included in the statement of cash flows comprise the following:

	<i>June 30, 2008 (Unaudited)</i>	<i>December 31, 2007 (Audited)</i>	<i>June 30, 2007 (Unaudited)</i>
Cash and balances with SAMA excluding statutory deposits	3,532,253	2,100,619	2,718,520
Due from banks and other financial institutions maturing within three months of the acquisition date	2,953,575	4,222,659	4,160,599
Total	6,485,828	6,323,278	6,879,119

8. Business segments

The Group's business is conducted in Saudi Arabia with no overseas branches therefore the group has no geographical segments. A business segment is a group of operations that are engaged in providing products or services that are subject to risks and returns different from those of other segments. Transactions between the business segments are on terms approved by the management. There are no material items of income or expense between the business segments. Segment assets and liabilities comprise operating assets and liabilities. For management purposes, the Group is organised into the following major business segments:

Consumer banking

The consumer banking group operates through a national network of branches, ATMs and point-of-sale terminals, and on-line banking facilities, supported by a 24-hour phone banking centre.

The Bank accepts customer deposits in various savings and deposit accounts and provides retail banking products and services, including consumer loans, overdrafts, credit cards, and personal financial planning products and services, to individuals and small-to-medium-sized enterprises.

Corporate banking

The corporate banking group offers a range of products and services to corporate and institutional customers. It accepts customer deposits and provides financing, including term loans, overdrafts and syndicated loans, trade finance services, treasury and derivative products and foreign exchange. Services provided to customers include internet banking and global transaction services.

Investment banking and investment services

The investment banking and investment services group offers dealing, managing, arranging, advising and maintaining custody services in relation to securities.

Treasury

Treasury transacts mainly in money market, foreign exchange, interest rate trading and derivatives for corporate and institutional customers as well as for the Bank's own purposes. It is also responsible for funding the Bank's operations, maintaining bank-wide liquidity and managing the Bank's investment portfolio.

NOTES TO THE INTERIM CONDENSED FINANCIAL STATEMENTS

June 30, 2008 and 2007

Amounts in SAR '000

8. Business Segments (continued)

The Group's total assets and liabilities at June 30, 2008 and 2007 and its total operating income, operating expenses, and net income for the six-month periods then ended, by business segments, being the primary reporting segments, are as follows:

	<i>Consumer banking</i>	<i>Corporate banking</i>	<i>Treasury banking</i>	<i>Investment banking and Investment services</i>	<i>Total</i>
Total assets	5,668,308	32,073,086	20,754,291	2,043	58,497,728
Total liabilities	14,188,021	22,600,416	16,625,479	1,931	53,415,847
Total operating income	331,557	453,687	191,228	90,165	1,066,637
Impairment charge for credit losses, net	25,110	7,965	-	-	33,075
Total operating expenses	245,203	108,849	49,512	54,428	457,992
Net income for the period	86,354	344,838	141,716	35,737	608,645

	<i>Consumer banking</i>	<i>Corporate banking</i>	<i>Treasury banking</i>	<i>Total</i>
Total assets	5,339,134	23,125,850	20,833,562	49,298,546
Total liabilities	12,819,061	18,103,356	13,751,174	44,673,591
Total operating income	348,882	404,071	107,091	860,044
Impairment charge for credit losses, net	47,632	81,075	-	128,707
Total operating expenses	280,538	167,002	30,553	478,093
Net income for the period	68,344	237,069	76,538	381,951

Prior period Investment banking and investment services operations were reported under consumer and corporate banking business segments.

NOTES TO THE INTERIM CONDENSED FINANCIAL STATEMENTS

June 30, 2008 and 2007

Amounts in SAR '000

9. Shares held - Staff incentive programme

During the period ended June 30, 2008 the Bank has launched a staff incentive scheme for certain employees of the Bank and SHC. In accordance with the provision of the scheme such employees would receive shares of the Bank if certain terms and conditions are met. The scheme, known as Staff Share Plan (SSP) has been approved by the Bank's Board of Directors in their meeting held on 10 Dhu-al-Qa'dah 1428 (corresponding November 20, 2007), and was also approved by SAMA in its letter dated 26 Safar (corresponding March 4, 2008). As per the scheme, SHC would manage Staff Share Plan Fund (the Fund). Over a period of time, a substantial portion of the ownership in the Bank's shares purchased by the Fund will pass to the employees as they acquire rights in the units of the Fund as a result of the allocations from the SSP. The shares purchased and outstanding as at June 30, 2008 were 135,162 shares and were reported as deduction from the share capital as SHC had not commenced its operations. With the commencement of operation by SHC during the second quarter of 2008, these shares are now treated as being held by the Group in a fiduciary capacity on behalf of its employees under the Staff Share Plan.

10. Capital Adequacy

The Group maintains an actively managed capital base to cover risks inherent in the business. The adequacy of the Group's capital is monitored using, among other measures, the rules and ratios established by the Basel Committee on Banking Supervision and adopted by the Saudi Arabian Monetary Agency in supervising the Bank.

Pursuant to SAMA guidelines regarding implementation of Basel II Pillar 3 disclosures effective January 1, 2008, the following disclosures have been made and comparatives have not been presented.

Capital Adequacy Ratios

Particulars	Total capital ratio	Tier 1 capital ratio
		%
Group level	9.87	7.59

11. Basel II Pillar 3 Disclosures

Basel II, Pillar 3 quantitative semi annual disclosures are required to be presented by SAMA on Bank's website www/shb.com.sa. Such disclosures are not reviewed by external auditors as the review by the external auditors is not required by SAMA.