

الجدول ١: أسعار البتروكيمياويات - يونيو ٢٠١٦

الاسم	السعر (دولار أمريكي للطن)	عن الشهر السابق %	منذ بداية العام وحتى تاريخه %
النافثا	٤٢٠	١,٢	٠,٠
البروبان السعودي	٣٣٠	١,٥	٢٨,٣-
الإيثيلين	١,٠٦٠	١,٤-	٠,٩-
البروبيلين	٦٩٥	٠,٧-	١٧,٨
البولي إيثيلين مرتفع الكثافة	١,١١٥	١,٤	٦,٧
البولي إيثيلين منخفض الكثافة	١,١٣٥	٠,٤	٨,١
البولي إيثيلين الخطي منخفض الكثافة	١,١٠٠	٠,٥-	٥,٨
البولي بروبيلين	٩٧٠	٤,٩	١٧,٦
الستيرين	٩٩٠	٤,٢	١١,٢
البولي ستيرين	١,١٥٥	١,٣-	٩,٠
ثاني أكسيد التيتانيوم	٢,٣٧٢	٠,١-	٠,٨-
الكوريد متعدد الفينيل (PVC)	٧٧٠	٣,٨-	٧,٧
جليكول الإثيلين الأحادي (MEG)	٦٢٠	٣,٣	٦,٠
الميثانول	٢٧٥	٣,٨	٩,٨-
ثنائي فوسفات الأمونيوم (DAP)	٣٥٠	٠,٠	١٤,٦-
اليوريا	١٩٥	٢,٥-	١٥,٢-
الأمونيا	٣٢٥	١,٥-	٧,١-
ميثيل ثالثي بوتيل الإيث (MTBE)	٥٧٠	١٠,٢-	٢,٦-
ثنائي كلوريد الإثيلين (EDC)	٢٨٠	٠,٠	١٦,٧
البيوتيل - أ	٨٧٠	٢,٢-	١٣,٠-
البيسفينول - أ	١,١٠٠	٥,٦-	٢٠,٩
الباراكسيلين - آسيا (PX)	٨٠٠	٤,٦	٧,٤

المصدر: أرقام، رويترز الاقتصادية، أبحاث الجزيرة كابيتال

الجدول ٢: المفكرة الاقتصادية

التاريخ	الدولة	الحالة
٧ يوليو	الولايات المتحدة الأمريكية	الميزان التجاري
١٠ يوليو	المملكة العربية السعودية	مؤشر مديري المشتريات في المملكة العربية السعودية، بنك الإمارات دبي الوطني
١٨ يوليو	المملكة العربية السعودية	رصيد النفط المكرر لشهر مايو
١٠ إلى ١٦ يوليو	المملكة العربية السعودية	إنتاج الأسمنت لشهر منذ بداية يونيو وحتى تاريخه والتغير السنوي
٦ و ١٣ و ٢٠ و ٢٧ يوليو	الولايات المتحدة الأمريكية	التقرير الأسبوعي لحالة النفط
١٧ إلى ٢٤ يوليو	المملكة العربية السعودية	مؤشر أسعار المستهلك
١٢ يوليو	الولايات المتحدة الأمريكية	تقرير وكالة الطاقة الدولية "النظرة قريبة المدى"
١٠ يوليو	الصين	مؤشر أسعار المستهلك
١٣ يوليو		تقرير وكالة الطاقة الدولية "تقرير سوق النفط"
١٦ يوليو		أوبك "التقرير الشهري لسوق النفط"
١٥ يوليو	المملكة العربية السعودية	التغير السنوي في مؤشر أسعار المستهلك
١٨ يوليو	المملكة العربية السعودية	صادرات النفط الخام لشهر مايو
٢٨ يوليو	المملكة العربية السعودية	التغير السنوي في عرض النقود شرائح M1 و M2 و M3
٣٠ يونيو إلى ٧ يوليو	المملكة العربية السعودية	الناتج المحلي الإجمالي
٢٨ يوليو	المملكة العربية السعودية	صافي الأصول الخارجية لدى مؤسسة النقد العربي السعودي

المصدر: بلومبرغ، وكالة الطاقة الدولية، مكتب إدارة معلومات الطاقة، أوبك

استمرار أسعار النفط مستقرة بيبقي أسعار البتروكيمياويات في وضع حرج

- ارتفعت أسعار النافثا بشكل طفيف: ارتفعت أسعار النافثا خلال يونيو عن الشهر السابق بمعدل ١,٢٪ لتصل إلى ٤٢٠ دولار أمريكي للطن بالرغم من انخفاض أسعار النفط (خام برنت) عن الشهر السابق بنسبة ١,٨٪.
- ارتفاع أسعار البولي بروبيلين، بينما استقرت أسعار مشتقات البولي إيثيلين: تستفيد أسعار البولي بروبيلين من انخفاض المعروض والذي انعكس من خلال ارتفاع أسعار البولي بروبيلين عن الشهر السابق بمعدل ٤,٩٪ لتصل إلى ٩٧٠ دولار أمريكي للطن. استقرت أغلب أسعار مشتقات البولي إيثيلين حول مستواها للشهر السابق.
- ارتفعت أسعار الستيرين، بينما تراجعت أسعار البولي ستيرين: ارتفعت أسعار الستيرين لنفس الفترة بمعدل ٤,٢٪ عن الشهر السابق لتصل إلى ٩٩٠ دولار أمريكي للطن، بينما تراجعت أسعار البولي ستيرين عن الشهر السابق بمعدل ١,٣٪، الأمر الذي أثر على الهوامش. استمر تراجع أسعار الكوريد متعدد الفينيل (PVC) خلال شهر يونيو، مع انخفاض ٣,٨٪ عن الشهر السابق.
- نمو الطلب على جليكول الإثيلين الأحادي (MEG) إلى ارتفاع الأسعار: ارتفع أسعار جليكول الإثيلين الأحادي عن الشهر السابق بمعدل ٣,٣٪، مما أدى إلى تحسن الطلب على الرغم من تراجع أسعار المواد الأولية مثل الإثيلين بمعدل ١,٤٪ عن الشهر السابق.
- استقرار أسعار ثاني أكسيد التيتانيوم خلال شهر يونيو: تراجع المتوسط المرجح لأسعار ثنائي أكسيد التيتانيوم خلال يونيو عن الشهر السابق لتصل إلى ٢,٣٧٢ دولار أمريكي للطن بدلا من ٢,٣٧٤ دولار أمريكي للطن خلال مايو.
- تراجع أسعار كل من الأمونيا واليوريا: تراجع أسعار المواد الأولية من الأسمدة مثل الأمونيا واليوريا بنسب بلغت ١,٥٪ و ٢,٥٪ على التوالي. استقرت أسعار ثنائي فوسفات الأمونيوم (DAP) عند مستوى الشهر السابق بقيمة ٣٥٠ دولار أمريكي للطن.

لا يوجد تأثير على أسعار النفط الخام نتيجة تصويت خروج بريطانيا من الاتحاد الأوروبي

- لا يوجد تأثير نتيجة تصويت خروج بريطانيا من الاتحاد الأوروبي وصلت أسعار النفط خلال مايو إلى ٥٠ دولار أمريكي للبرميل، واستمرت حول هذا المستوى خلال شهر يونيو. استمرت الأوضاع في كل من في نيجيريا، ليبيا وفنزويلا دون أثر إضافي على أسعار النفط. يعتبر تصويت خروج بريطانيا من الاتحاد الأوروبي الحدث الأكثر انتظارا خلال شهر يونيو، لكن لم يكن له تأثير مستمر على أسعار النفط.
- تراوحت أسعار النفط خلال شهر يونيو حول ٥٠ دولار أمريكي للبرميل: خلال كامل شهر يونيو، تراوحت أسعار كل من خام برنت وخام غرب تكساس حول ٥٠ دولار أمريكي للبرميل، كما تقلص فارق السعر بين الخامين إلى أقل من ١ دولار أمريكي للبرميل. أغلق سعر خام برنت في شهر يونيو عند ٤٨,٤ دولار أمريكي للبرميل، بينما أغلق سعر خام غرب تكساس عند ٤٧,٦ دولار أمريكي للبرميل. في المقابل، ارتفعت أسعار الغاز الطبيعي في مركز هنري للغاز الطبيعي بنسبة ٢٢,٧٪ عن الشهر السابق لتصل إلى ٢,٦٦ دولار أمريكي لكل مليون وحدة حرارية بريطانية.
- تراجع العرض من النفط الخام بحدود ٠,٨ مليون برميل يوميا خلال مايو: وفقا لتقرير وكالة الطاقة الدولية حول أسواق النفط، تراجع التزويد العالمي من النفط الخام للأسواق بمقدار ٠,٨ مليون برميل يوميا خلال شهر مايو ليصل إلى ٩٥,٤ مليون برميل يوميا، نتيجة انقطاع إنتاج الدول الأعضاء في منظمة أوبك والدول غير الأعضاء في منظمة أوبك.
- رفعت وكالة الطاقة الدولية من السعر المستهدف لبرميل النفط الخام خلال ٢٠١٦ و ٢٠١٧: وفقا لتقرير نظرة وكالة الطاقة الدولية على المدى القصير، قامت وكالة الطاقة الدولية برفع السعر المستهدف مما يقارب ٣ دولار أمريكي للبرميل و دولار أمريكي للبرميل في العام ٢٠١٦ و ٢٠١٧ على التوالي ليصل إلى ٤٣ دولار أمريكي للبرميل و ٥٢ دولار أمريكي للبرميل على التوالي.
- تراجع إنتاج الدول الأعضاء في أوبك ليصل إلى ٣٢,٣٦ مليون برميل يوميا خلال مايو: بحسب النشرة الصادرة عن منظمة أوبك "تقرير أسواق النفط الشهري"، تراجع إنتاج النفط لدى الدول الأعضاء في المنظمة خلال شهر مايو إلى ٣٢,٣٦ مليون برميل يوميا (نقلا عن مصادر خارجية). ارتفعت المخزونات لدى الدول الأعضاء في منظمة التعاون الاقتصادي والتنمية بمقدار ٣٢٨ مليون برميل من متوسط المخزونات لآخر خمس سنوات، بينما انخفضت تغطية المخزون إلى ٦٦,٤ يوم مقارنة بتغطية لمدة ٦٦,٨ يوم لمخزونات شهر أبريل السابق. وفقا لتقرير وكالة الطاقة الدولية، النظرة قريبة المدى - يونيو ٢٠١٦ "توقع تراجع إنتاج الدول غير الأعضاء في أوبك بمقدار ٠,٦ مليون برميل يوميا خلال العام الحالي وبمقدار ٠,٢ مليون برميل يوميا خلال العام ٢٠١٧.

- زيادة عدد الحفارات: خلال الأسبوع المنتهي في ١٥ يوليو، ارتفع عدد الحفارات العاملة في أمريكا بحدود ٧ حفارات عن الأسبوع السابق ليصل إلى ٤٤٧ حفارة. بلغت نسبة ارتفاع عدد الحفارات ٩٪ عن الشهر السابق، كما أدى ارتفاع أسعار النفط إلى نمو أنشطة الحفر للتنقيب عن النفط والغاز في الولايات الأمريكية المتحدة. مع ذلك، انخفض عدد الحفارات بحدود ٤٧,٨٪ عن الربع المماثل من العام السابق. من إجمالي عدد الحفارات، تم استخدام ما يقارب ٣٥٧ حفارة لإنتاج النفط وما يقارب ٨٩ حفارة للغاز الطبيعي.

التعليقات الرئيسية لوكالات الطاقة الدولية

تقرير وكالة الطاقة الدولية "تقرير سوق النفط"

- ارتفع متوسط الطلب العالمي على البترول للربع الأول ٢٠١٦ بعد المراجعة ليصل الى ١,٦ مليون برميل يوميا نتيجة انخفاض أسعار النفط. انخفض إنتاج الدول الأعضاء في منظمة أوبك خلال شهر مايو بمقدار ١١٠ ألف برميل يوميا إلى ٣٢,٦١ مليون برميل يوميا في المتوسط، وذلك نتيجة لانقطاعات مهمة في إنتاج نيجيريا.
- عالميا، تراجع العرض العالمي من النفط بمقدار ٥٩٠ ألف برميل يوميا خلال شهر أبريل ليصل إلى ٩٥,٤ مليون برميل يوميا.
- ارتفعت المخزونات التجارية من النفط الخام لدى دول منظمة التعاون الاقتصادي والتنمية بمقدار ١٤,٤ مليون برميل في شهر ابريل.
- عانت العمليات التشغيلية لمصافي النفط خلال الربع الثاني ٢٠١٦ من زيادة أحداث انقطاع الانتاج. جاء معدل الإنتاجية حول مستواه من العام السابق، حيث تمكنت المصافي من تنفيذ أعمال الصيانة المؤجلة من العام ٢٠١٥.

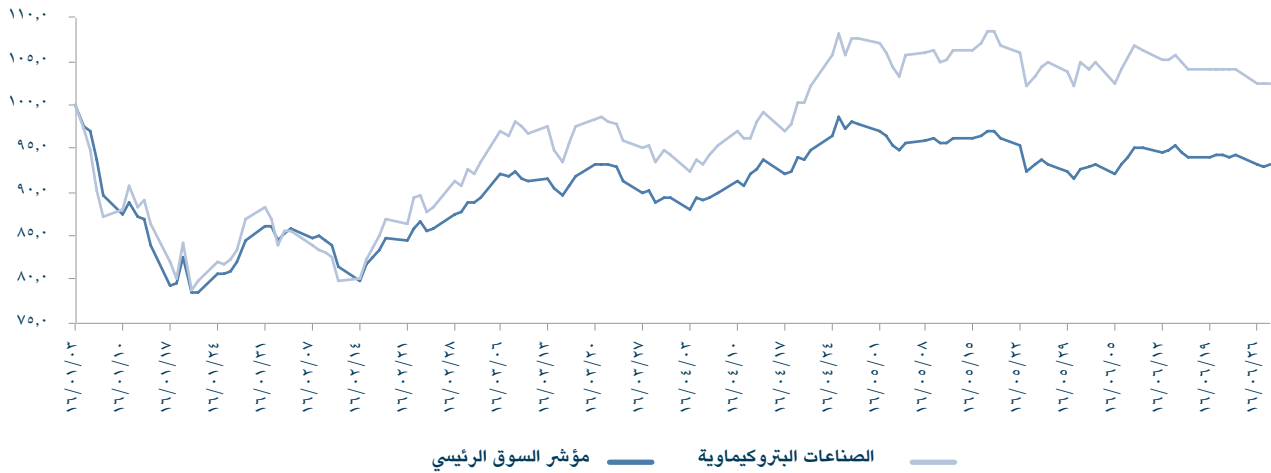
أوبك "التقرير الشهري لسوق النفط"

- بلغ متوسط الطلب العالمي على البترول خلال العام ٢٠١٥ بحدود ٩٢,٩٨ مليون برميل يوميا بارتفاع عن العام السابق بحدود ١,٥٤ مليون برميل يوميا.
- من المتوقع أن يصل الاستهلاك العالمي إلى ٩٤,١٨ مليون برميل يوميا خلال العام ٢٠١٦.
- لم يتغير نمو انتاج النفط من الدول غير الأعضاء في العام ٢٠١٥ عند ١,٤٧ مليون برميل يوميا.
- خلال شهر مايو، انخفض إنتاج الدول الأعضاء في أوبك بمقدار ٠,١ مليون برميل يوميا ليبلغ متوسط الإنتاج اليومي ٣٢,٣٦ مليون برميل (وفقا لمصادر خارجية).
- من المتوقع أن يتراجع إنتاج النفط من الدول غير الأعضاء في منظمة أوبك بمقدار ٠,٧٤ مليون برميل يوميا ليصل إلى ٥٦,٤٠ مليون برميل يوميا خلال العام ٢٠١٦.
- ارتفعت مخزونات النفط والمنتجات المكافئة لدى الدول الأعضاء في منظمة التعاون الاقتصادي والتنمية إلى ٣,٠٤٦ مليون برميل خلال شهر ابريل. ارتفعت المخزونات التجارية لدى الدول الأعضاء في منظمة التعاون الاقتصادي والتنمية بمقدار ٣٣٨ مليون برميل محققة أعلى مستوى لمتوسط المخزونات لآخر خمس سنوات، بتغطية المخزون إلى ٦٦,٤ يوم.
- من المتوقع أن يصل الطلب على نفط الدول الاعضاء في منظمة أوبك الى ٣١,٥ مليون برميل يوميا في عام ٢٠١٦، بارتفاع ١,٨ مليون برميل يوميا من متوسط الطلب للعام ٢٠١٥.
- تعاثت هوامش المصافي في دول آسيا نتيجة الطلب القوي على البنزين وزيت الوقود نتيجة لتنفيذ أعمال الصيانة الموسمية للمصافي.

تقرير مكتب إدارة معلومات الطاقة "النظرة قريبة المدى"

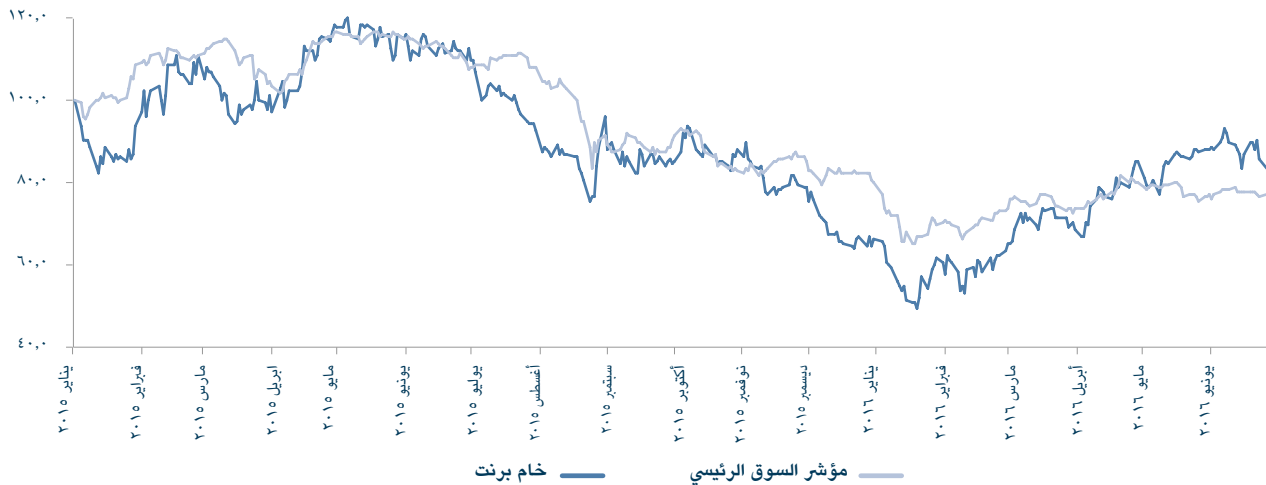
- من المتوقع أن تصل أسعار خام برنت الى متوسط ٤٣ دولار أمريكي للبرميل و ٥٢ دولار أمريكي للبرميل في عام ٢٠١٦ و ٢٠١٧ على التوالي، بارتفاع ٣ و ١ دولار أمريكي للبرميل لكلا النوعين على التوالي عن التقديرات الصادرة في الشهر الماضي.
- من المتوقع انخفاض متوسط أسعار خام غرب تكساس بشكل طفيف إلى أقل من متوسط أسعار خام برنت خلال العام ٢٠١٦ لتتساوى معها في العام ٢٠١٧.
- في عام ٢٠١٥، يقدر متوسط انتاج النفط الأمريكي الى ما يقارب ٩,٤ مليون برميل يوميا.
- من المتوقع أن يصل متوسط انتاج النفط في أمريكا الى ٨,٦ مليون برميل يوميا خلال العام ٢٠١٦ وإلى ٨,٢ مليون برميل يوميا خلال العام ٢٠١٧، دون تغيير توقعات متوسط انتاج النفط لكلا العامين عن تقديرات الشهر السابق.
- بلغ متوسط إنتاج النفط في أمريكا خلال شهر مايو ما يقارب ٨,٧ مليون برميل يوميا بانخفاض ٠,٢ برميل يوميا عن متوسط الإنتاج لشهر ابريل.
- في الاسبوع الاخير من مايو، ارتفع مخزون الغاز الطبيعي الأمريكي عن الشهر المماثل من العام السابق بمعدل ٣٢٪ ليصل الى ٢,٩٠٧ مليار قدم مكعب.
- من المتوقع أن يرتفع الاستهلاك العالمي من النفط وغيره من أنواع الوقود السائل بمقدار ١,٥ مليون برميل يوميا في العام ٢٠١٦ بارتفاع ٠,١ مليون برميل يوميا عن تقديرات الشهر السابق (وبحدود ١,٥ مليون برميل يوميا في العام ٢٠١٧ (زيادة ١,٥ مليون برميل يوميا لكلا النوعين عن التقديرات السابقة).
- من المتوقع أن يتراجع انتاج الدول غير الأعضاء في منظمة أوبك بمقدار ٠,٦ مليون برميل يوميا خلال العام ٢٠١٦ وبمقدار ٠,٢ مليون برميل يوميا خلال العام ٢٠١٧.
- أنتجت الدول الأعضاء في أوبك ٣١,٥ مليون برميل يوميا في المتوسط خلال العام ٢٠١٥. من المتوقع ارتفاع إنتاج النفط الخام بمقدار ٠,٨ مليون برميل يوميا خلال العام ٢٠١٦ (أقل بمقدار ٠,١ مليون برميل يوميا عن تقديرات الشهر الماضي) وبمقدار ٠,٧ مليون برميل يوميا خلال العام ٢٠١٧ (نفس مستوى تقديرات الشهر الماضي).
- بلغ متوسط انقطاع الإنتاج غير المخطط لدى الدول الأعضاء في أوبك خلال شهر مايو بحدود ٢,٦ مليون برميل يوميا، بارتفاع ٠,١ مليون برميل من متوسط الزيادة خلال شهر ابريل.
- من المتوقع ارتفاع مخزونات النفط الخام لدى الدول الأعضاء في منظمة التعاون الاقتصادي إلى ٣,١٠ مليار برميل مع نهاية العام ٢٠١٦ و ٣,١١ مليار برميل يوميا مع نهاية العام ٢٠١٧.
- من المتوقع ارتفاع مخزون النفط العالمي بمقدار ١,٠ مليون برميل يوميا و ٠,٣ مليون برميل يوميا في العامين ٢٠١٦ و ٢٠١٧ على التوالي.

الشكل ١: أداء مؤشر السوق الرئيسي مقابل أداء مؤشر الصناعات البتروكيمياوية



المصدر: رويتر الاقتصادية، أبحاث الجزيرة كابيتال

الشكل ٢: مؤشر السوق الرئيسي مقابل أسعار النفط (خام برنت)



المصدر: رويتر الاقتصادية، أبحاث الجزيرة كابيتال

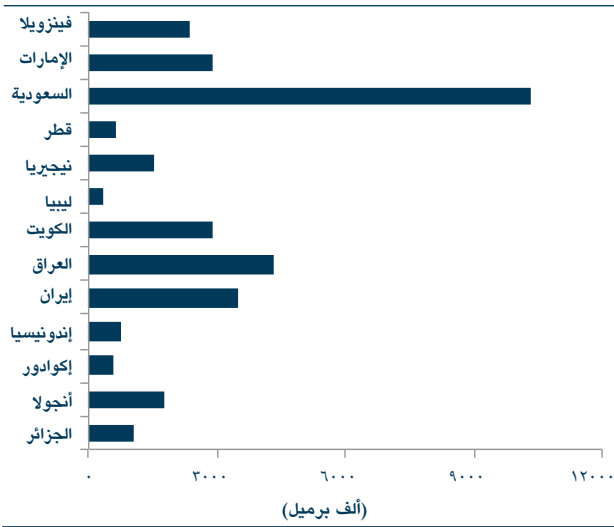
الجدول ٣: الإنتاج والاستهلاك العالمي للنفط

٢٠١٥												٢٠١٦ متوقع				٢٠١٤	٢٠١٥	٢٠١٦	٢٠١٧
الإنتاج العالمي من البترول والوقود السائل												الربع الأول	الربع الثاني	الربع الثالث	الربع الرابع	الربع الثاني	الربع الثالث	الربع الرابع	
٣٧,٣٨	٣٨,١٠	٣٨,٥٧	٣٨,٤٠	٣٨,٢٦	٣٩,٠٢	٣٩,٧١	٣٩,٧٧	٣٧,٢٤	٣٨,١٢	٣٩,١٩	٤٠,٢٢	إنتاج دول منظمة أوبك							
٥٧,٢٥	٥٧,٣٠	٥٧,٨٣	٥٨,٠٩	٥٧,٣٥	٥٦,٨٢	٥٧,٠٥	٥٦,٩٣	٥٦,٠٦	٥٧,٦٢	٥٧,٠٤	٥٦,٨٠	إنتاج الدول من غير الأعضاء في أوبك							
٩٤,٦٣	٩٥,٤٠	٩٦,٤٠	٩٦,٤٩	٩٥,٦١	٩٥,٨٤	٩٦,٧٦	٩٦,٧٠	٩٣,٣٠	٩٥,٧٤	٩٦,٢٣	٩٧,٠٢	إجمالي الإنتاج العالمي							
الاستهلاك العالمي من البترول والوقود السائل																			
٤٦,٤٨	٤٥,٣٨	٤٦,٧١	٤٦,٣٦	٤٦,٦١	٤٥,٨٦	٤٦,٣٥	٤٦,٨١	٤٥,٧٣	٤٦,٢٣	٤٦,٤١	٤٦,٤٦	الاستهلاك في دول منظمة التعاون الاقتصادي والتنمية							
٤٦,٣٦	٤٧,٩٤	٤٨,٢٦	٤٧,٧٢	٤٧,٦١	٤٩,٢٣	٤٩,٥٤	٤٩,٠٣	٤٦,٦٤	٤٧,٥٨	٤٨,٨٦	٥٠,٢٧	الاستهلاك في غير دول منظمة التعاون الاقتصادي							
٩٢,٨٤	٩٣,٣٢	٩٤,٩٧	٩٤,٠٨	٩٤,٣٢	٩٥,٠٩	٩٥,٨٩	٩٥,٨٤	٩٢,٣٧	٩٣,٨١	٩٥,٢٧	٩٦,٧٣	إجمالي الاستهلاك العالمي							
٢,٧٩٩	٢,٨٩٠	٢,٩٦٥	٢,٩٩٧	٣,٠٥٦	٣,٠٩٨	٣,١١٤	٣,١٠٦	٢,٧٢١	٢,٩٩٧	٣,٠٩٩	٣,١١١	مخزون دول منظمة التعاون الاقتصادي والتنمية (مليون برميل)							
١,٩٤	١,٥٥	١,٣٥	١,٦٤	١,٩٩	١,٨٥	١,٦٠	١,٧٢	٢,٠٧	١,٦٢	١,٧٩	١,٥٥	فائض إنتاج الدول الأعضاء في أوبك							

المصدر: رويتر الاقتصادية، أبحاث الجزيرة كابيتال

- من المتوقع أن تضيق الفجوة بين العرض والطلب من فائض ١,٣٩ مليون برميل يوميا خلال الربع الأول ٢٠١٦ إلى ٠,٨٦ مليون برميل يوميا بحلول الربع الرابع ٢٠١٦.
- يتوقع أن تستقر مخزونات النفط الخام خلال ٢٠١٦ لتصل إلى ٣,٠٩٩ مليون برميل مع نهاية العام ٢٠١٧.
- انكماش متوقع في فائض الطاقة الإنتاجية لدى الدول الأعضاء في أوبك من ١,٩٩ مليون برميل يوميا خلال الربع الأول ٢٠١٦ إلى ١,٧٢ مليون برميل يوميا بحلول الربع الرابع ٢٠١٦.

الشكل ٣: حجم إنتاج النفط للدول الأعضاء في منظمة أوبك خلال شهر يونيو



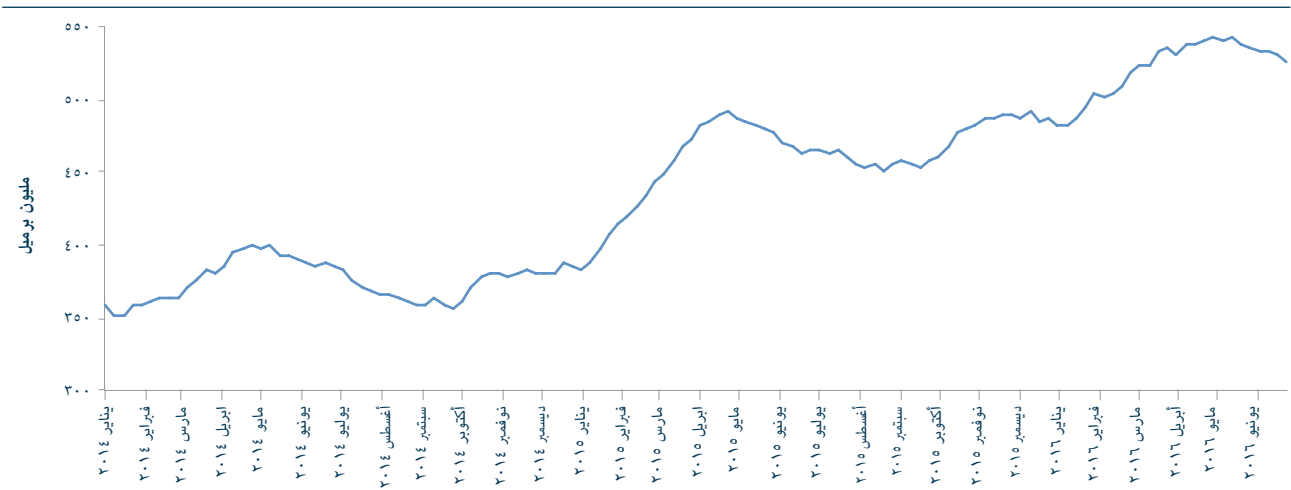
المصدر: بلومبرغ

جدول ٤: إنتاج النفط الشهري للدول الأعضاء في منظمة أوبك

الإنتاج (ألف برميل يوميا)	الطاقة الإنتاجية	أبريل	مايو	يونيو	التغير مقارنة بالشهر السابق %
الجزائر	١,١٥٠	١,١٠٠	١,٠٨٠	١,٠٨٠	٠,٠
أنغولا	١,٨٧٠	١,٨٠٠	١,٧٧٠	١,٧٤٠	-١,٧
الإكوادور	٥٥٥	٥٥٥	٥٦٠	٥٥٠	-١,٨
اندونيسيا	٧٤٠	٧٢٢	٧٢٠	٧٤٠	١,٤
إيران	٤,٠٠٠	٣,٥٠٠	٣,٥٣٠	٣,٥٠٠	-٠,٨
العراق	٤,٤٥٠	٤,٣١٠	٤,٣٧٠	٤,٣٠٠	-١,٦
الكويت	٣,٠٠٠	٢,٩٠٠	٢,٩١٠	٢,٩٠٠	-٠,٣
ليبيا	٧٨٠	٣١٠	٢٥٠	٣٢٠	٢٨,٠
نيجيريا	٢,٢٠٠	١,٦٩٠	١,٤٥٠	١,٥٣٠	٥,٥
قطر	٧٨٠	٦٧٠	٦٤٠	٦٦٠	٣,١
المملكة العربية السعودية	١١,٥٠٠	١٠,٢٧٠	١٠,٢٥٠	١٠,٣٣٠	٠,٨
الإمارات العربية المتحدة	٣,١٥٠	٢,٩٥٠	٢,٨٥٠	٢,٩٠٠	١,٨
فنزويلا	٢,٥٠٠	٢,٤٤٠	٢,٣٢٠	٢,٣٣٠	-٠,٤
مجموع أوبك	٣٦,١٧٥	٣٣,٢١٧	٣٢,٧١٠	٣٢,٨٨٠	٠,٥

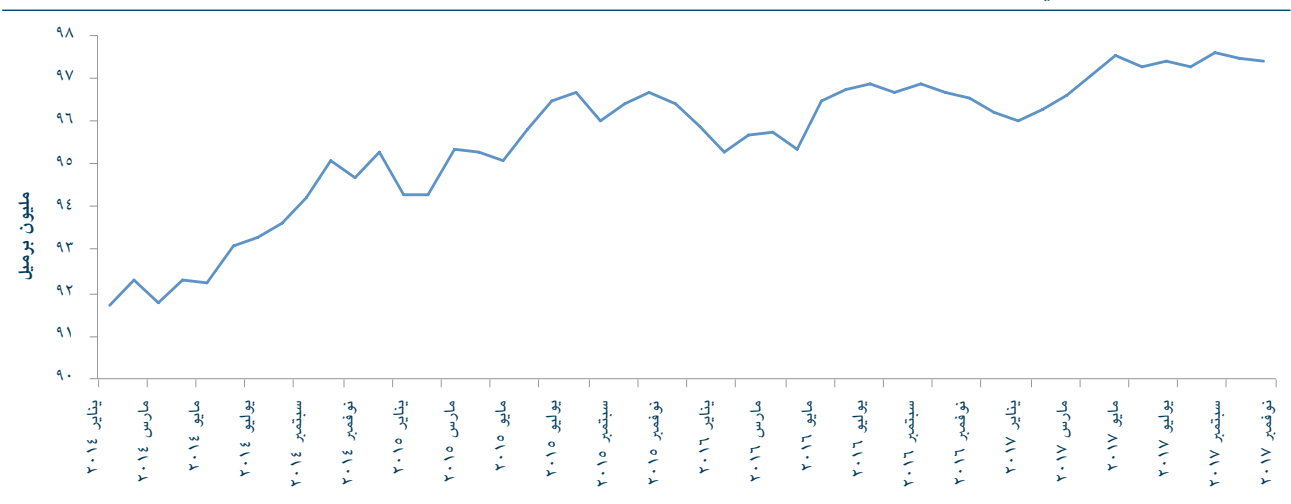
المصدر: بلومبرغ

الشكل ٤: الأداء الأسبوعي لمخزون البترول في أمريكا



المصدر: رويتر الاقتصادية، أبحاث الجزيرة كابيتال

الشكل ٥: إنتاج البترول العالمي والتوقعات



المصدر: بلومبرغ

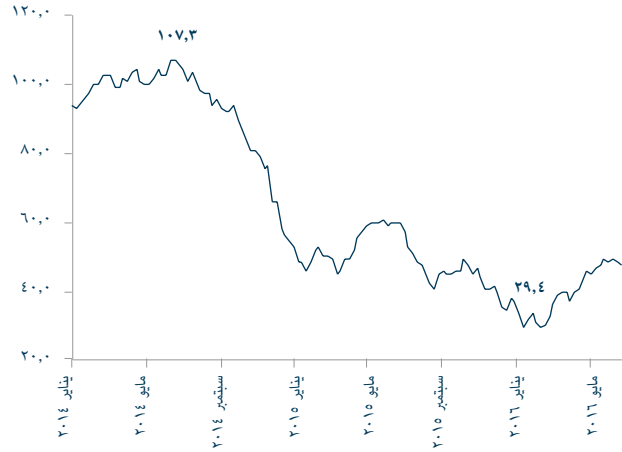
إعلانات الشركات

اسم الشركة	التاريخ	الاعلان
الشركة المتقدمة للبتروكيماويات	٥ يونيو	أعلنت الشركة عن بدء العمليات الانتاجية التجارية لمشروعها المشترك، مصنع البروبيلين منزوع الهيدروجين. يعمل المصنع بشكل آمن ومستقر، كما تبلغ الطاقة الانتاجية للمصنع بحدود ٦٠٠,٠٠٠ طن سنويا من البروبيلين. سيظهر الأثر المالي للمشروع في نتائج الربع الثاني ٢٠١٦.
شركة رابغ للتكرير والبتروكيماويات (بترورابغ)	٢ يونيو	أعلنت الشركة عن إرساء عطاء مشروع الوقود النظيف ومشروع وحدة استخلاص الكبريت لشركة الإيطالية كينيتك تكنولوجي، على أن يتم الانتهاء من المشروع الذي تبلغ قيمته ٥٦٣ مليون ريال سعودي خلال الربع الثالث من عام ٢٠١٩. تبلغ الطاقة الانتاجية لمشروع وحدة استخلاص الكبريت ١٠٦ آلاف طن سنويا. سوف يتم تمويل هذا المشروع ذاتيا من شركة بترورابغ.
شركة رابغ للتكرير والبتروكيماويات (بترورابغ)	٦ يونيو	أعلنت شركة رابغ للتكرير والبتروكيماويات (بترورابغ) عن إرساء عقد إنشاءات جديد لمشروع رابغ ٢ لصالح شركة سايبم بتكلفة إجمالية قدرها ٧٨٢ مليون ريال سعودي. يشمل العقد بناء مرافق وحدة استخلاص ومعالجة الفاناديوم، بقدرة استيعابية تصل إلى ٣,٢٤٠ متر مكعب يوميا، ووحدة التخلص من مادة الصودا الكاوية بقدرة استيعابية تصل إلى ١٢٠ متر مكعب يوميا.
شركة رابغ للتكرير والبتروكيماويات (بترورابغ)	٢٣ يونيو	أعلنت الشركة عن إيقاف وحدة تكسير الايثان نتيجة خلل في إحدى مولدات التوربينات، ويتم حاليا التقييم الفني لإجراء أعمال الإصلاح والصيانة اللازمة وإعادة تشغيل الوحدة.
الشركة السعودية للصناعات الأساسية (سابك)	٢٨ يونيو	اتفقت الشركة مع شركة الزيت العربية السعودية على دراسة جدوى لإقامة مشروع مشترك بينهما وإنشاء مجمع في المملكة العربية السعودية لتحويل النفط إلى كيماويات. تقوم سابك بإجراء هذه الدراسة لتقييم فرص الاستثمار وتمكينها من تحقيق أهدافها الاستراتيجية.
الشركة السعودية العالمية للبتروكيماويات (سبكيم)	١٧ مايو	انتهت الشركة من تنفيذ أعمال الصيانة المجدولة في مصنع أول أكسيد الكربون التابع للشركة العالمية للغازات ومصنع حمض الأسيتيل التابع للشركة العالمية للأسيتيل ومصنع إيثيل الأسيتات التابع لشركة سبكيم للكيماويات، وعاد التشغيل فيها كالمعتاد. يقدر الأثر المالي للتوقف بحدود ٢٢,٥ مليون ريال سعودي وسيظهر في نتائج الشركة للربع الثاني ٢٠١٦.
شركة كيان السعودية للبتروكيماويات	٢٢ مايو	أعلنت شركة كيان السعودية عن توقيع عقد بقيمة ١١٦ مليون دولار أمريكي مع شركة ويزون للهندسة (HK 2236)، وذلك لتنفيذ مشروع فك الاختناق بمصنع أوكسيد الإيثيلين في الجبيل. من المتوقع الإنتهاء من تنفيذ المشروع خلال النصف الثاني ٢٠١٧، كما سيتم تمويله من خلال البنوك المحلية، كما سيتم الإعلان عن بدء التشغيل التجريبي والأثر المالي بعد الإنتهاء من إنشاء المشروع.
شركة ينبع الوطنية للبتروكيماويات (ينساب)	٣٠ مايو	وافق مجلس ادارة الشركة على توزيع أرباح نقدية على مساهمي الشركة عن النصف الأول ٢٠١٦ بواقع ١,٥ رس. للسهم، بقيمة إجمالية ٨٤٣,٨ مليون ريال سعودي.

المصدر: تداول. أبحاث الجزيرة كابيتال

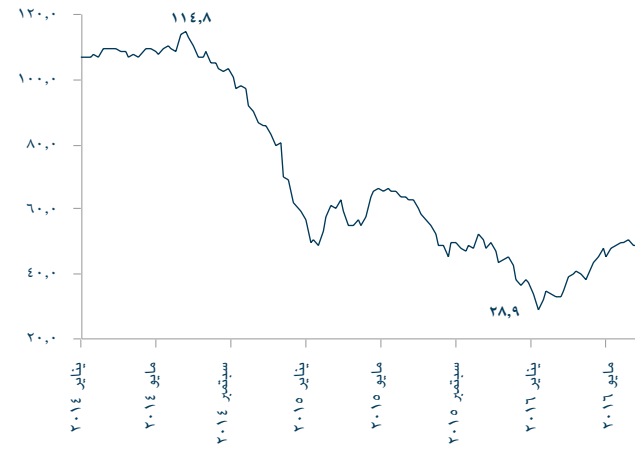
اتجاه أسعار البترول والغاز

الشكل ٧: خام غرب تكساس (دولار أمريكي للبرميل)



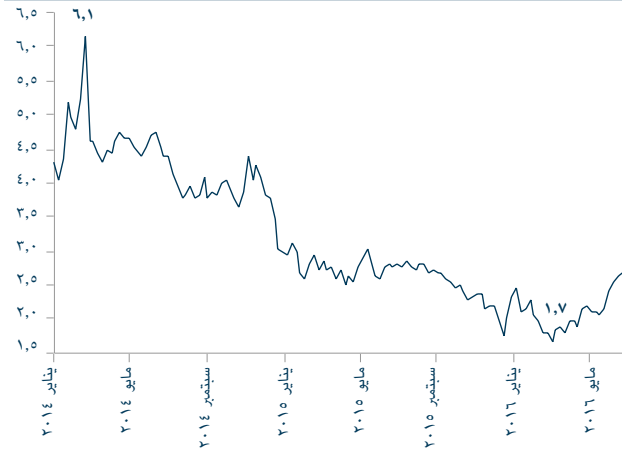
المصدر: رويتر الاقتصادية، أبحاث الجزيرة كابيتال

الشكل ٦: خام برنت (دولار أمريكي للبرميل)



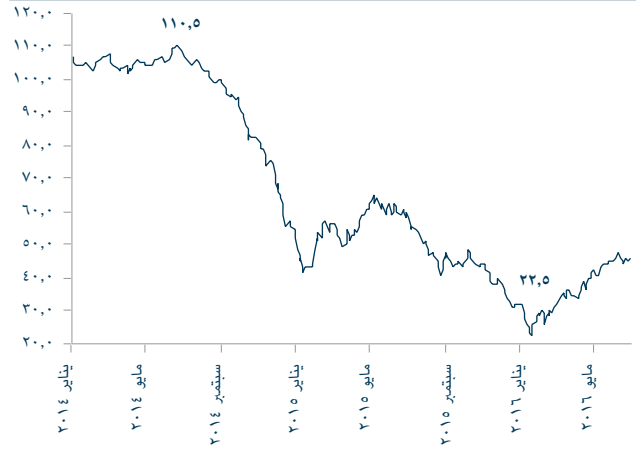
المصدر: رويتر الاقتصادية، أبحاث الجزيرة كابيتال

الشكل ٩: مركز هنري للغاز الطبيعي (دولار أمريكي لكل مليون وحدة حرارية بريطانية)



المصدر: رويتر الاقتصادية، أبحاث الجزيرة كابيتال

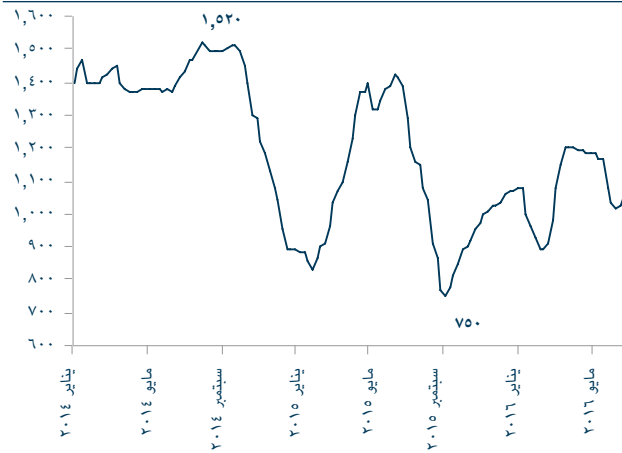
الشكل ٨: سلة خام أوبك



المصدر: رويتر الاقتصادية، أبحاث الجزيرة كابيتال

اتجاه أسعار البتروكيمياويات

الشكل ١١: الإيثيلين (دولار أمريكي للطن)



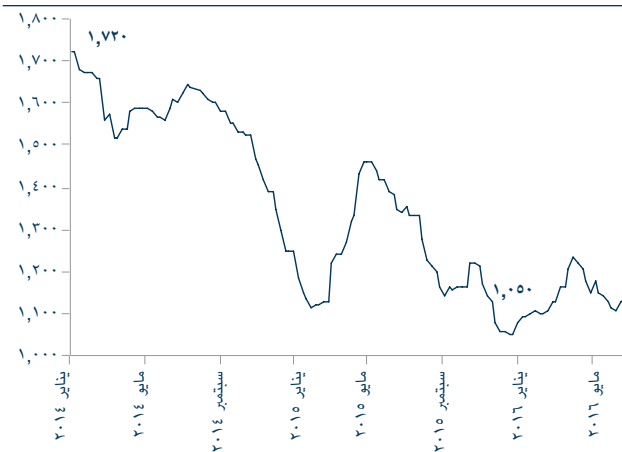
المصدر: موقع أرقام، أبحاث الجزيرة كابيتال

الشكل ١٠: النافثا: (دولار أمريكي للطن)



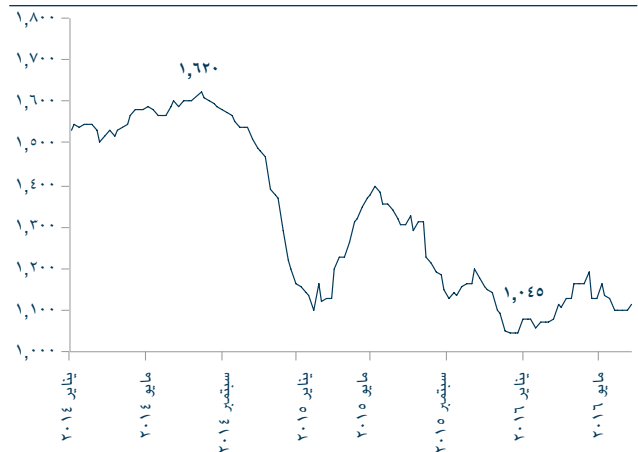
المصدر: موقع أرقام، أبحاث الجزيرة كابيتال

الشكل ١٣: البولي إيثيلين منخفض الكثافة (دولار أمريكي للطن)



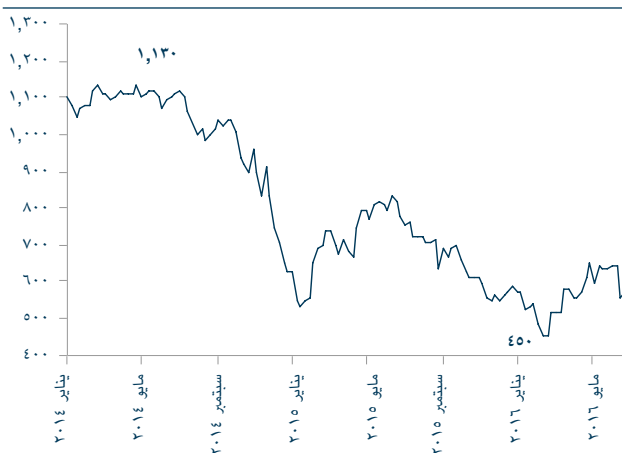
المصدر: موقع أرقام، أبحاث الجزيرة كابيتال

الشكل ١٢: البولي إيثيلين عالي الكثافة (دولار أمريكي للطن)



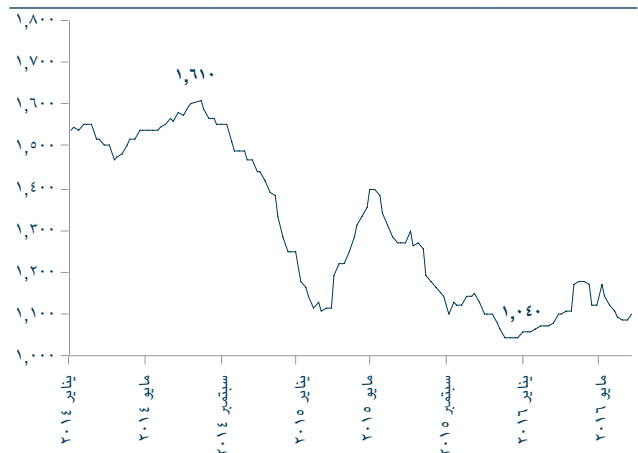
المصدر: موقع أرقام، أبحاث الجزيرة كابيتال

الشكل ١٥: ميثيل ثالثي بوتيل الإيثر (دولار أمريكي للطن)



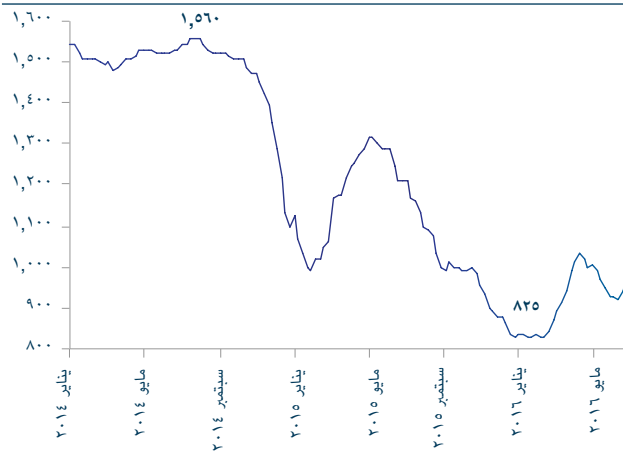
المصدر: موقع أرقام، أبحاث الجزيرة كابيتال

الشكل ١٤: البولي إيثيلين منخفض الكثافة الخطي (دولار أمريكي للطن)



المصدر: موقع أرقام، أبحاث الجزيرة كابيتال

الشكل ١٧: البولي بروبيلين (دولار أمريكي للطن)



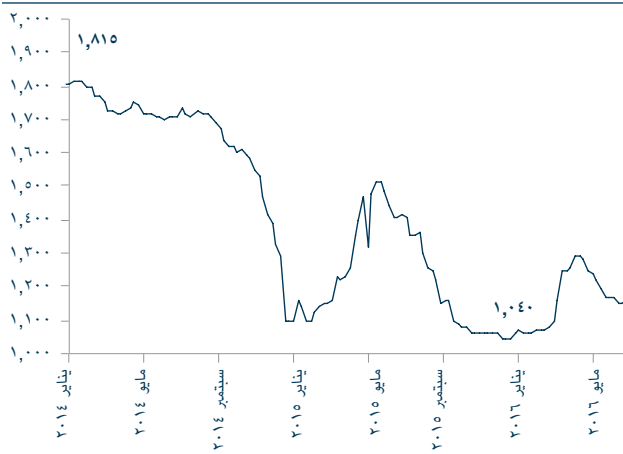
المصدر: موقع أرقام، أبحاث الجزيرة كابيتال

الشكل ١٦: البروبيلين (دولار أمريكي للطن)



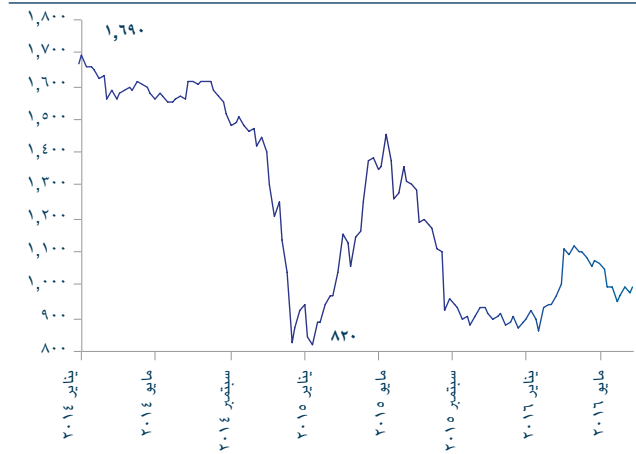
المصدر: موقع أرقام، أبحاث الجزيرة كابيتال

الشكل ١٩: البوليسترين (دولار أمريكي للطن)



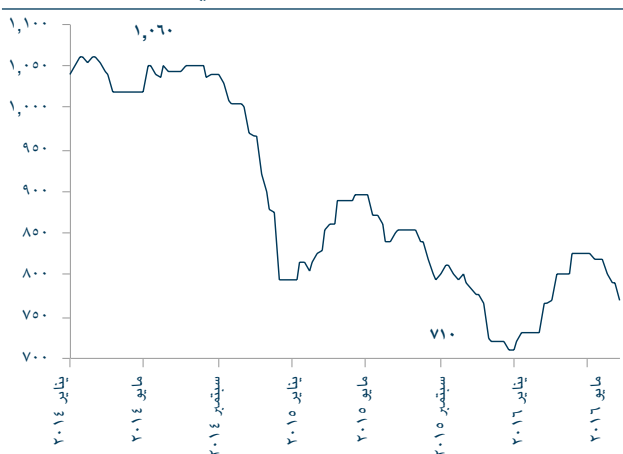
المصدر: رويتر الاقتصادية، أبحاث الجزيرة كابيتال

الشكل ١٨: الستايرين (دولار أمريكي للطن)



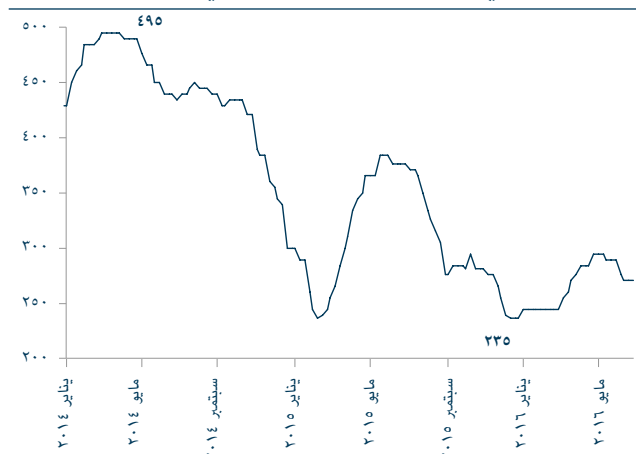
المصدر: رويتر الاقتصادية، أبحاث الجزيرة كابيتال

الشكل ٢١: متعدد كلوريد الفينيل (دولار أمريكي للطن)



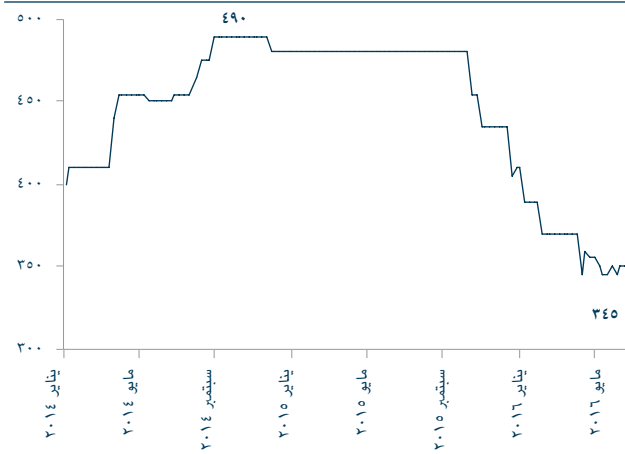
المصدر: رويتر الاقتصادية، أبحاث الجزيرة كابيتال

الشكل ٢٠: ثنائي كلوريد الإيثيلين (دولار أمريكي للطن)



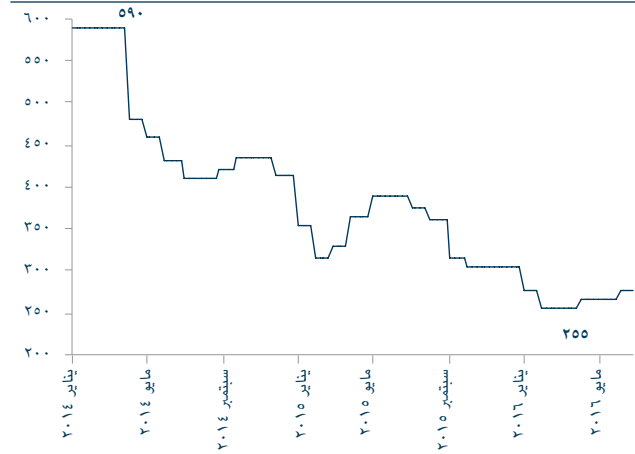
المصدر: رويتر الاقتصادية، أبحاث الجزيرة كابيتال

الشكل ٢٣: ثنائي فوسفات الامونيا (دولار أمريكي للطن)



المصدر: رويتر الاقتصادية، أبحاث الجزيرة كابيتال

الشكل ٢٢: الميثانول (دولار أمريكي للطن)



المصدر: رويتر الاقتصادية، أبحاث الجزيرة كابيتال

الشكل ٢٥: الأمونيا (دولار أمريكي للطن)



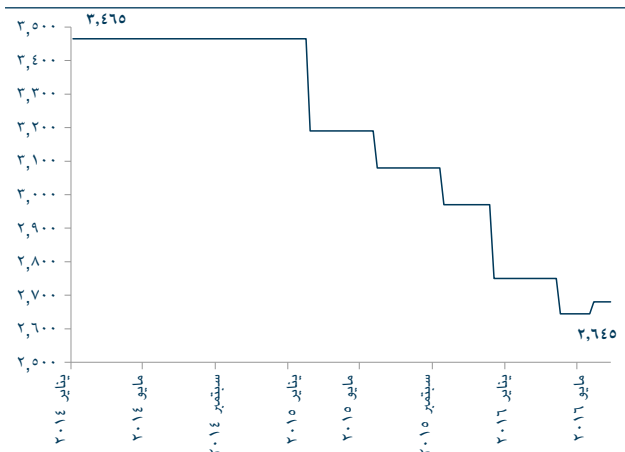
المصدر: رويتر الاقتصادية، أبحاث الجزيرة كابيتال

الشكل ٢٤: اليوريا (دولار أمريكي للطن)



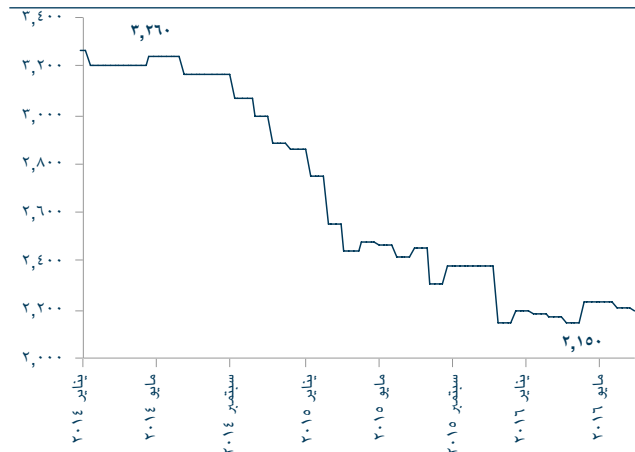
المصدر: رويتر الاقتصادية، أبحاث الجزيرة كابيتال

الشكل ٢٧: ثنائي أكسيد التيتانيوم في أمريكا



المصدر: موقع أرقام، أبحاث الجزيرة كابيتال

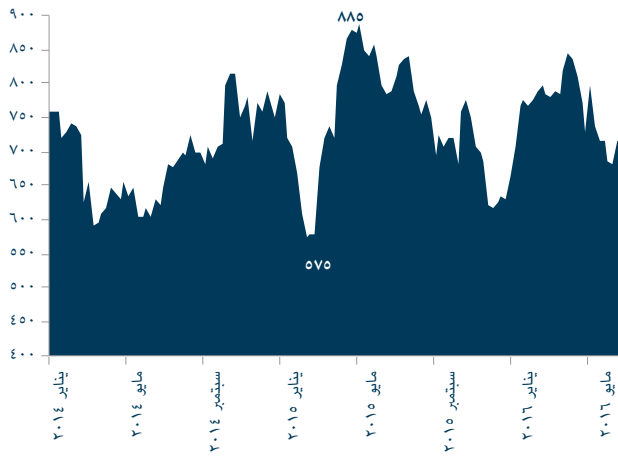
الشكل ٢٦: ثنائي أكسيد التيتانيوم في أوروبا



المصدر: موقع أرقام، أبحاث الجزيرة كابيتال

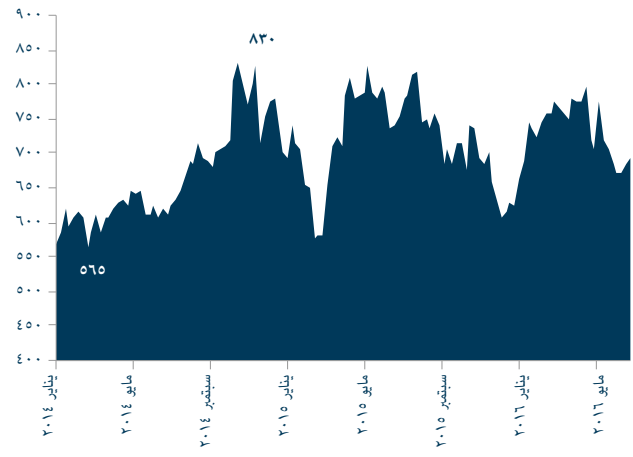
هوامش الصناعات البتروكيماوية

الشكل ٢٩: البولي إيثيلين منخفض الكثافة -النافثا



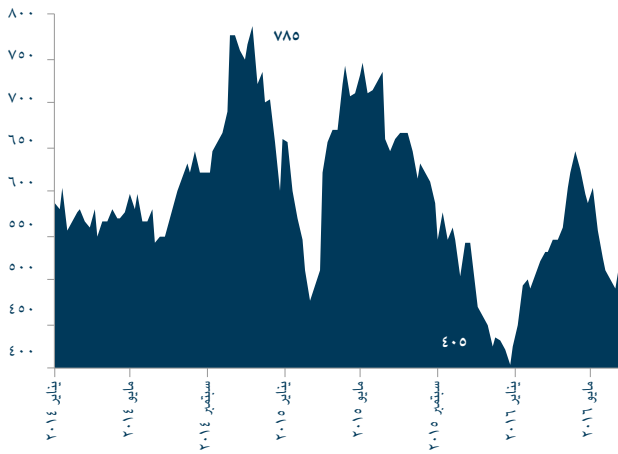
المصدر: موقع أرقام، أبحاث الجزيرة كابيتال

الشكل ٢٨: البولي إيثيلين عالي الكثافة -النافثا



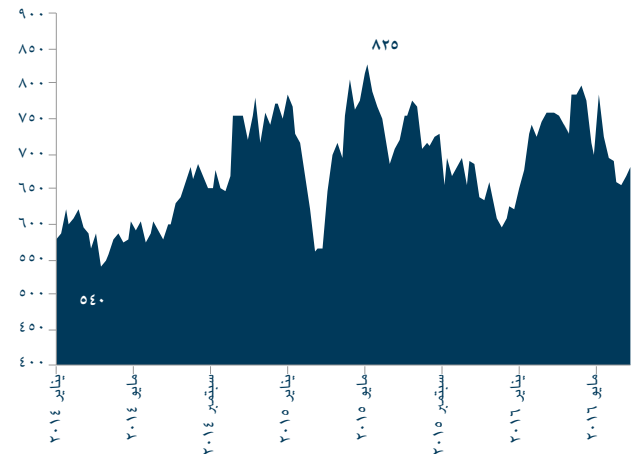
المصدر: موقع أرقام، أبحاث الجزيرة كابيتال

الشكل ٣١: البولي بروبيلين-النافثا



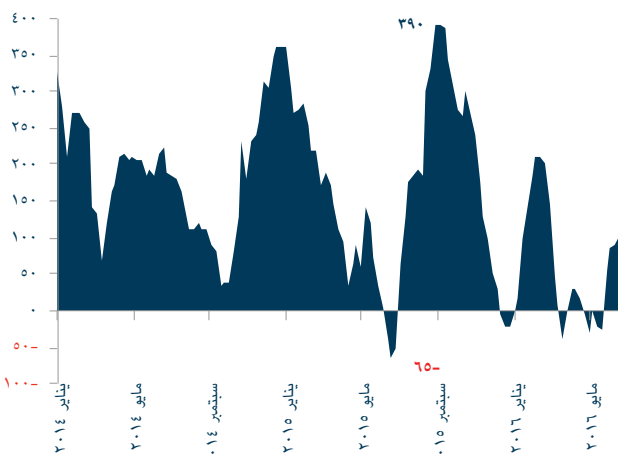
المصدر: موقع أرقام، أبحاث الجزيرة كابيتال

الشكل ٣٠: البولي إيثيلين منخفض الكثافة الخطي -النافثا



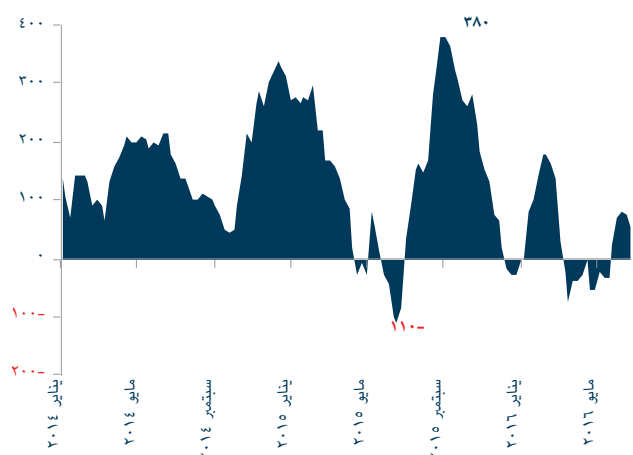
المصدر: موقع أرقام، أبحاث الجزيرة كابيتال

الشكل ٣٣: البولي إيثيلين منخفض الكثافة-الإيثيلين



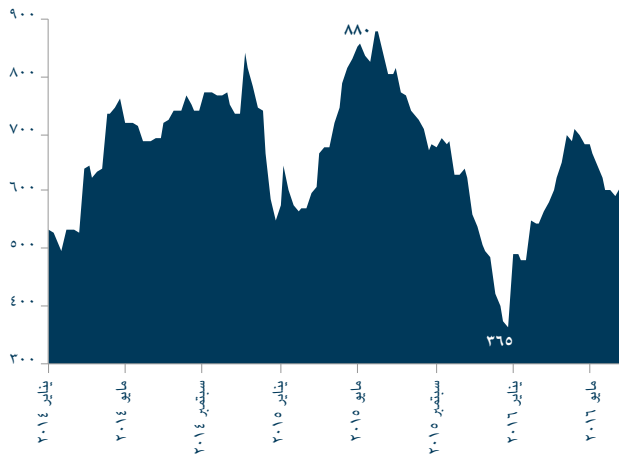
المصدر: موقع أرقام، أبحاث الجزيرة كابيتال

الشكل ٣٢: البولي إيثيلين عالي الكثافة-الإيثيلين



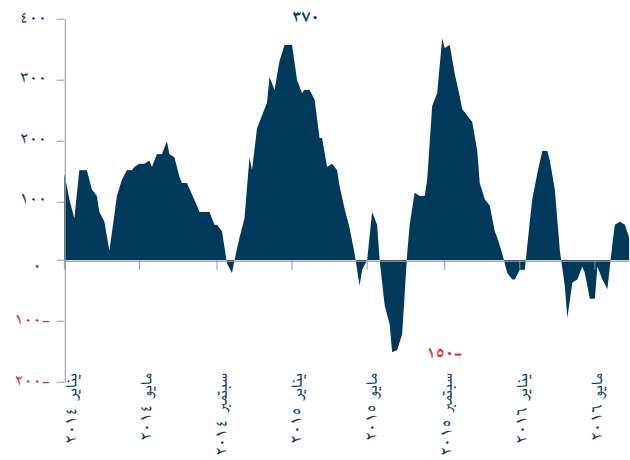
المصدر: موقع أرقام، أبحاث الجزيرة كابيتال

الشكل ٣٥: البولي بروبيلين - البروبان (السعودية)



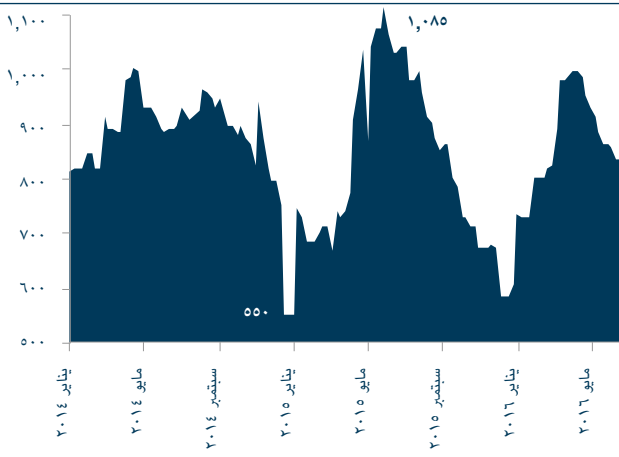
المصدر: موقع أرقام، أبحاث الجزيرة كابيتال

الشكل ٣٤: البولي إيثيلين منخفض الكثافة الخطي - الإيثيلين



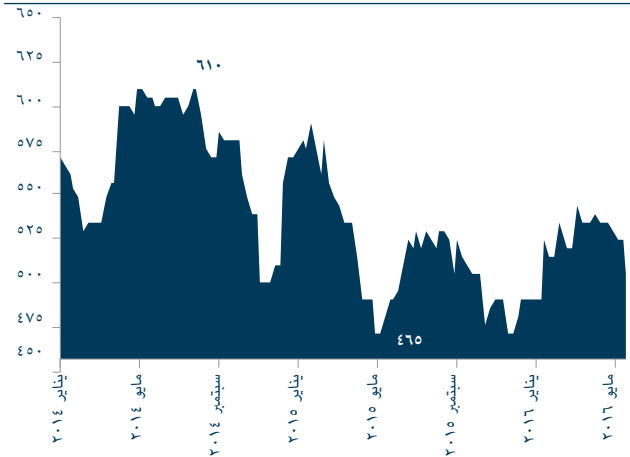
المصدر: موقع أرقام، أبحاث الجزيرة كابيتال

الشكل ٣٧: البولسترين - البروبان



المصدر: موقع أرقام، أبحاث الجزيرة كابيتال

الشكل ٣٦: متعدد كلوريد الفينيل - ثنائي كلوريد الإيثيلين



المصدر: موقع أرقام، أبحاث الجزيرة كابيتال

الجدول ٣: اتجاه أسعار البتروكيمياويات

الاسم	السعر * (دولار أمريكي للطن)	نسبة التغير عن الشهر السابق	نسبة التغير عن الربع السابق	نسبة التغير عن الفترة المماثلة من العام السابق	نسبة التغير منذ بداية العام وحتى تاريخه
النافثا	٤٢٠	٪١,٢	٪٩,١	٪٢٣,٦-	٪٠,٠
الإيثيلين	٣٢٠	٪١,٥	٪١٣,٨	٪١٨,٥-	٪٢٨,٣-
البروبيلين	١,٠٦٠	٪١,٤-	٪١٢,٠-	٪٢٣,٧-	٪٠,٩-
البولي إيثيلين عالي الكثافة الأكثر	٦٩٥	٪٠,٧-	٪٦,١	٪٢٧,٢-	٪١٧,٨
البولي إيثيلين منخفض الكثافة	١,١١٥	٪١,٤	٪٤,٣-	٪١٤,٦-	٪٦,٧
البولي إيثيلين منخفض الكثافة الخطي	١,١٣٥	٪٠,٤	٪٥,٨-	٪١٥,٣-	٪٨,١
البولي بروبيلين	١,١٠٠	٪٠,٥-	٪٦,٠-	٪١٣,٤-	٪٥,٨
الستايرين	٩٧٠	٪٤,٩	٪٢,٠-	٪١٩,٨-	٪١٧,٦
البولي ستايرين	٩٩٠	٪٤,٢	٪١٠,٠-	٪٢٤,١-	٪١١,٢
ثنائي كلوريد الإثيلين	١,١٥٥	٪١,٣-	٪٨,٠-	٪١٨,٧-	٪٩,٠
متعدد كلوريد الفينيل	٢,٣٧٢	٪٠,١-	٪٠,٥	٪١٢,٦-	٪٠,٨-
جلايكول الإثيلين الأحادي	٧٧٠	٪٣,٨-	٪٣,١-	٪٩,٤-	٪٧,٧
ثنائي أكسيد التيتانيوم	٦٢٠	٪٣,٣	٪١٢,١-	٪٣٤,٠-	٪٦,٠
الميثانول	٢٧٥	٪٣,٨	٪٧,٨	٪٢٩,٥-	٪٩,٨-
ثنائي فوسفات الأمونيا	٣٥٠	٪٠,٠	٪٥,٤-	٪٢٧,١-	٪١٤,٦-
اليوريا	١٩٥	٪٢,٥-	٪٠,٠	٪٣٦,١-	٪١٥,٢-
الأمونيا	٣٢٥	٪١,٥-	٪١,٥-	٪١٦,٧-	٪٧,١-
ميثيل ثالثي بوتيل الإيثر - آسيا	٥٧٠	٪١٠,٢-	٪١,٧-	٪٢٦,٩-	٪٢,٦-
ثنائي كلورايد الإثيلين (EDC)	٢٨٠	٪٠,٠	٪٢٤,٤	٪٢٧,٣-	٪١٦,٧
البيوتيل - أ	٨٧٠	٪٢,٢-	٪٢,٤	٪٢٦,٠-	٪١٣,٠-
البيسفينول - أ	١,١٠٠	٪٥,٦-	٪١٨,٩	٪٩,١-	٪٢٠,٩
الباراكسيلين - آسيا (PX)	٨٠٠	٪٤,٦	٪٢,٦	٪١٣,٠-	٪٧,٤

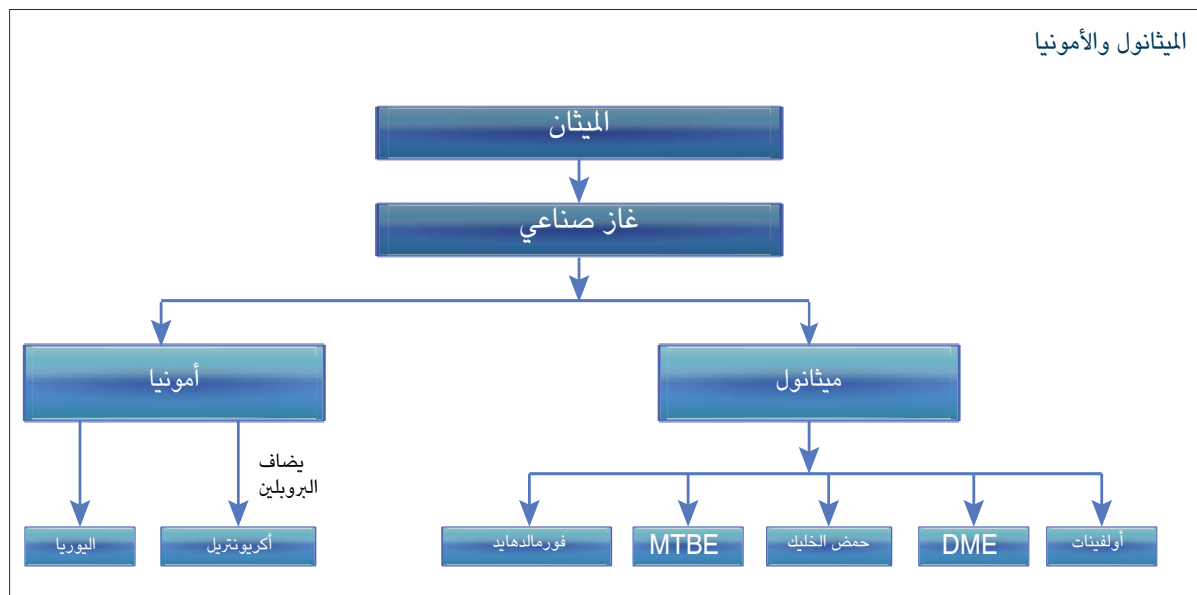
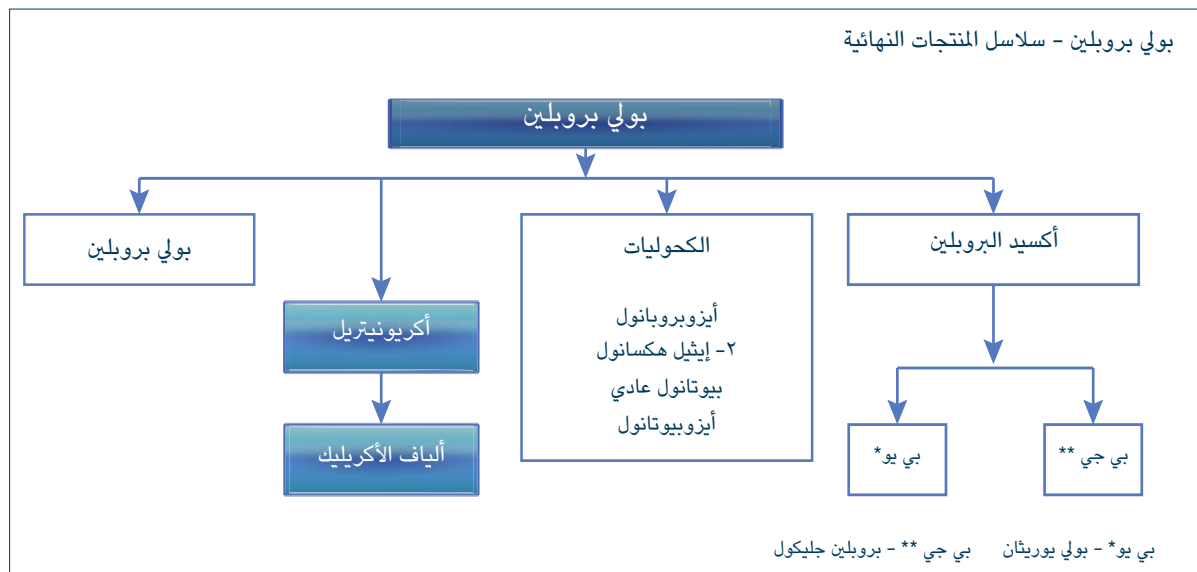
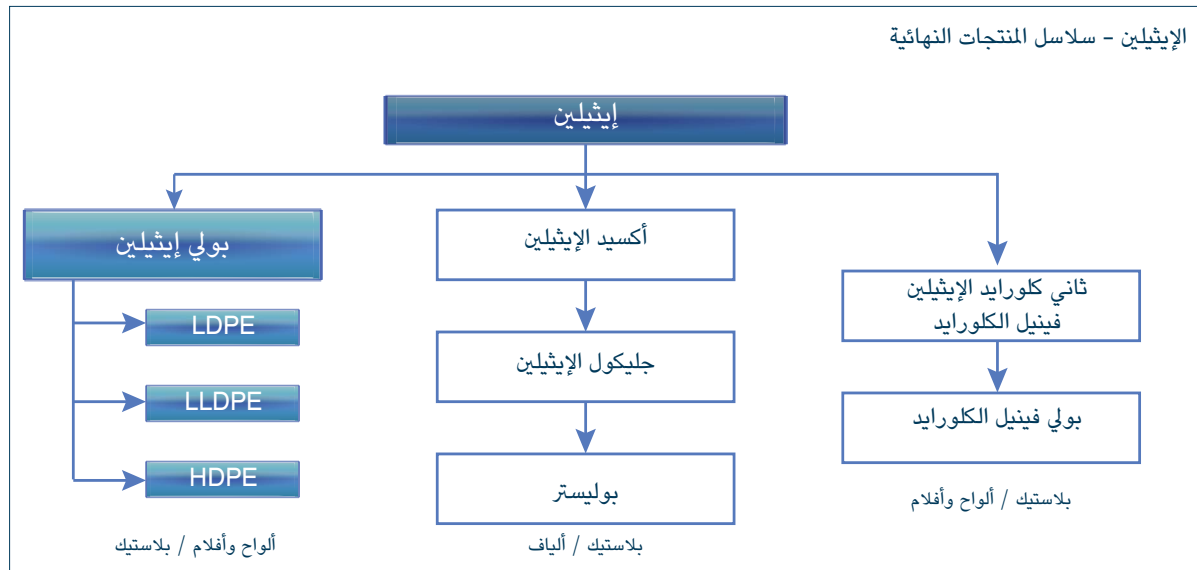
المصدر: موقع أرقام، أبحاث الجزيرة كابيتال
* السعر كما في ٢٩ يونيو

الجدول ٤: منتجات البتروكيمياويات لشركات الصناعات البتروكيمياوية في المملكة العربية السعودية

الشركة	المنتج النهائي
سابك	البولي إيثيلين، البولي بروبيلين، البوليسترين، جلايكول الإثيلين الأحادي، ميثيل ثالثي بوتيل الإيثر، البنزين، اليوريا، الأمونيا، متعدد كلوريد الفينيل، حمض التريفثاليك النقي
سافكو	اليوريا، الأمونيا
ينساب	البولي إيثيلين، البولي بروبيلين، جلايكول الإثيلين الأحادي، ميثيل ثالثي بوتيل الإيثر، البنزين
تصنيع	البولي إيثيلين، البولي بروبيلين، البروبيلين (ثنائي أكسيد التيتانيوم)
كيان	البولي إيثيلين، البولي بروبيلين، جلايكول الإثيلين الأحادي، بولي كربونات، بيسفينول أ
بترو رابغ	البولي إيثيلين، البولي بروبيلين، أكسيد البروبيلين، المنتجات البترولية المكررة
بتروكيم	البولي إيثيلين، البولي بروبيلين، البوليسترين
الصحراء للبتروكيمياويات	البولي إيثيلين، البولي بروبيلين
المجموعة السعودية	الستايرين، البنزين، السيكلو هيكسين، البروبيلين
سبكيم	الميثانول، البيوتانول، حمض الخليك، فينيل أسيتات مونومر
المتقدمة	البولي بروبيلين
اللجين	البولي بروبيلين
كيماونول	الفورمالديهايد - محسنات الخرسانة
نما	إيبوكسي الراتنجات، حمض الهيدروكلوريك، هيدروكسيد الصوديوم، الصودا الحبيبية
معادن	الأمونيا وثنائي فوسفات الأمونيا

المصدر: أرقام

عمليات البتروكيمياويات



رئيس إدارة الأبحاث المكلف
طلحة نزر
+٩٦٦ ١١ ٢٢٥٦١١٥
t.nazar@aljaziracapital.com.sa

محلل
وليد الجبير
+٩٦٦ ١١ ٢٢٥٦١٤٦
W.aljubayr@aljaziracapital.com.sa

محلل
سلطان القاضي
+٩٦٦ ١١ ٢٢٥٦٣٧٤
s.alkadi@aljaziracapital.com.sa

محلل
جاسم الجبران
+٩٦٦ ١١ ٢٢٥٦٢٤٨
j.aljabran@aljaziracapital.com.sa

المدير العام لإدارة أعمال الوساطة والمبيعات
علاء اليوسف
+٩٦٦ ١١ ٢٢٥٦١٠١٠
a.yousef@aljaziracapital.com.sa

المدير العام المساعد -
رئيس الوساطة الدولية والمؤسساتية
لؤي جواد المطوع
+٩٦٦ ١١ ٢٢٥٦٢٧٧
lalmutawa@aljaziracapital.com.sa

المدير العام المساعد - المنطقة الشرقية ومنطقة القصيم
عبد الله الرهيط
+٩٦٦ ١١ ٣٦١٧٥٤٧
aalrahit@aljaziracapital.com.sa

المدير العام المساعد - مجموعة خدمات الوساطة والمبيعات بالمنطقة الوسطى
سلطان إبراهيم المطوع
+٩٦٦ ١١ ٢٢٥٦٣٦٤
s.almutawa@aljaziracapital.com.sa

المدير العام المساعد - رئيس المراكز الاستثمارية للمنطقة الغربية والجنوبية والخدمات المساندة البديلة
عبد الله فايد المصباحي
٦٦١٨٤٠٠ +٩٦٦
a.almisbahi@aljaziracapital.com.sa

تعد شركة الجزيرة للأسواق المالية (الجزيرة كابيتال) الذراع الاستثماري لبنك الجزيرة، وهي شركة سعودية مساهمة مقفلة متخصصة في أعمال الأوراق المالية، وملتزمة بأحكام الشريعة الإسلامية في جميع تعاملاتها. تعمل الجزيرة كابيتال تحت إشراف هيئة سوق المال السعودية. لقد تم ترخيص الشركة من قبل هيئة سوق المال لتقديم خدمات التعامل في أعمال الأوراق المالية بصفة أصيل و وكيل والتعهد بالتغطية وخدمات الإدارة والحفظ والترتيب وتقديم المشورة. إن الجزيرة كابيتال استثمارية لقصة نجاح طويلة في سوق الأسهم السعودية حافظت خلالها لسنوات عدة على الريادة والتي نطمح بمواصلتها عن طريق التطوير المستمر لخدماتنا، ومن خلال فتح أفق تداول جديدة لعملائنا الكرام للوصول لأسواق الأوراق المالية الإقليمية والعالمية.

١. زيادة المراكز: يعني أن السهم يتم تداوله حالياً بسعر أقل من السعر المستهدف له لمدة ١٢ شهراً. والأسهم المصنفة "زيادة المراكز" يتوقع أن يرتفع سعرها بأكثر من ١٠ ٪ عن مستويات الأسعار الحالية خلال الأشهر الاثني عشر المقبلة.
٢. تخفيض المراكز: يعني أن السهم يتم تداوله حالياً بسعر أعلى من السعر المستهدف له لمدة ١٢ شهراً. والأسهم المصنفة "تخفيض المراكز" يتوقع أن ينخفض سعرها بأكثر من ١٠ ٪ عن مستويات الأسعار الحالية خلال الأشهر الاثني عشر المقبلة.
٣. محايد: يعني أن السهم يتم تداوله في نطاق قريب من السعر المستهدف له لمدة ١٢ شهراً. والسهم المصنّف "محايد" يمكن أن يتراوح سعره زائد أو ناقص ١٠٪ عن مستويات الأسعار الحالية خلال الأشهر الاثني عشر المقبلة.
٤. التوقف عن التغطية (SR/RH): يعني أن التصنيف معطى بانتظار مزيد من التحليل بسبب وجود تغيير جوهري في أداء الشركة التشغيلي/المالي، أو تغير ظروف السوق أو أية أسباب أخرى خاصة بشركة الجزيرة للأسواق المالية.

إفصاحات وإقرارات وإخلاء المسؤولية

إن الغاية من إعداد هذا التقرير هي تقديم صورة عامة عن الشركة أو القطاع الاقتصادي أو الموضوع الاقتصادي محل البحث، وليس الهدف تقديم توصية ببيع أو شراء أو الاحتفاظ بأية أوراق مالية أو أصول أخرى. بناءً على ما سبق، لا يأخذ هذا التقرير بعين الاعتبار الظروف المالية الخاصة بكل مستثمر ومدى قابليته / رغبته بتحمل المخاطر المتعلقة بالاستثمار في الأوراق المالية أو الأصول الأخرى، وبالتالي قد لا يكون مناسباً لجميع العملاء باختلاف أوضاعهم المالية وقدرتهم ورغبتهم في تحمل المخاطر. يفضل عمومًا أن يقوم المستثمر بأخذ المشورة من عدة جهات ومصادر متعددة عندما يتعلق الأمر بالقرارات الاستثمارية وأن يدرس تأثير هذه القرارات على وضعه المالي والقانوني والضريبي وغيره قبل الدخول بهذه الاستثمارات أو تصفيته جزئياً أو كلياً. إن أسواق الأسهم والسندات والمتغيرات الاقتصادية الجزئية والكلية ذات طبيعة متغيرة وقد تشهد تقلبات مفاجئة بدون سابق إنذار، لذلك قد يتعرض المستثمر في الأوراق المالية أو الأصول الأخرى لمخاطر وتقلبات غير متوقعة. جميع المعلومات والآراء والتوقعات والقيم العادلة أو الأسعار المستهدفة الواردة في التقرير مستقاة من مصادر تعتقد شركة الجزيرة للأسواق المالية بأنها موثوقة، لكن لم تقم شركة الجزيرة للأسواق المالية بتقنين هذه المعلومات بشكل مستقل، لذلك قد يحدث أن تكون هذه المعلومات مختصرة وغير كاملة، وبناءً عليه تعتبر شركة الجزيرة للأسواق المالية غير مسؤولة عن مدى دقة أو صحة المعلومات والتوقعات المبينة عليها الواردة في التقرير ولا تتحمل أية مسؤولية عن أية خسارة مادية أو معنوية قد تحدث بسبب استخدام هذا التقرير أو أجزاء منه. لا تقدم شركة الجزيرة للأسواق المالية أية ضمانات بخصوص التوقعات أو الأسعار العادلة أو الأسعار المستهدفة أو الأرقام والبيانات والقيم العادلة والأسعار المستهدفة قابلة للتغيير أو التعديل بدون إشعار مسبق. الأداء السابق لأي استثمار لا يعتبر مؤشراً للأداء المستقبلي. تقديرات السعر العادل أو السعر المستهدف والتوقعات والتوصيات بخصوص الآفاق المستقبلية الواردة بالتقرير قد لا تحصل فعلياً. قد ترتفع أو تنخفض قيمة الأسهم أو الأصول المالية الأخرى أو العائد منها. أي تغير في أسعار العملات قد يكون له أثر إيجابي أو سلبي على قيمة / عائد السهم أو الأوراق المالية الواردة في التقرير. قد يحصل المستثمر على مبلغ أقل من المبلغ الأصلي المستثمر في حالات معينة. بعض الأسهم أو الأوراق المالية قد تكون بطبيعتها قليلة السيولة / التداول أو تصبح كذلك بشكل غير متوقع في ظروف معينة وهو ما قد يزيد المخاطرة على المستثمر. قد تطبق رسوم على الاستثمارات في الأسهم. تم إعداد هذا التقرير من قبل موظفين متخصصين في شركة الجزيرة للأسواق المالية، وهم يتعهدون بأنهم وزوجاتهم وأولادهم لا يمتلكون أسهماً أو أوراق مالية أخرى يتضمنها هذا التقرير بشكل مباشر وقت إصدار هذا التقرير، لكن كاتبو هذا التقرير و/أو زوجاتهم / أولادهم قد يمتلكون أوراق مالية / حصص في الصناديق المفتوحة للجمهور المستثمرة في الأوراق المالية المذكورة في هذا التقرير كجزء من محفظة متنوعة والتي تدار من قبل طرف ثالث. تم إعداد هذا التقرير بشكل منفصل ومستقل من قبل إدارة الأبحاث في شركة الجزيرة للأسواق المالية ولم يتم إطلاع أي أطراف داخلية أو خارجية قد يكون لها مصلحة مباشرة أو غير مباشرة في محتوى هذا التقرير قبل النشر، ما عدا أولئك الذين يسمح لهم مركزهم الوظيفي بذلك، و/أو الأطراف الرابعة الذين التزموا باتفاقيات الحفاظ على سرية المعلومات مع الجزيرة كابيتال. قد تملك الجزيرة كابيتال و/أو الشركات التابعة لها حصصاً في الأوراق المالية المذكورة في هذا التقرير بشكل مباشر، أو بشكل غير مباشر عن طريق صناديق استثمارية تديرها و/أو ضمن صناديق استثمارية تدار من قبل أطراف ثالثة. قد تكون إدارة المصرفية الاستثمارية للجزيرة كابيتال في طور المباحثات للحصول أو حصلت فعلاً على صفقة أو صفقات من قبل الشركات موضوع هذا التقرير. قد يكون أحد أعضاء مجلس الإدارة في شركة الجزيرة للأسواق المالية أو أحد مدراءها التنفيذيين، أو أكثر من فرد واحد، عضو / أعضاء في مجلس إدارة أو الإدارة التنفيذية في إحدى الشركات المذكورة في هذا التقرير أو الشركات التابعة لها. لا يسمح بنسخ هذا التقرير أو أي جزء منه للتوزيع لأي جهة سواء داخل أو خارج المملكة العربية السعودية بدون الحصول على إذن خطي مسبق من شركة الجزيرة للأسواق المالية. على الأفراد والجهات المتلقية لهذا التقرير الالتزام بهذه القيود، والقبول بهذا التقرير يعني قبول الالتزام بالقيود السابقة.

إدارة الأصول | الوساطة | تمويل الشركات | خدمات الحفظ | المشورة

الإدارة العامة: طريق الملك فهد، ص.ب. ٢٠٤٢٨ الرياض ١١٤٥٥ المملكة العربية السعودية، هاتف: ٠١١-٢٢٥٦٠٠٠ فاكس: ٠١١-٢٢٥٦٠٦٨

شركة الجزيرة للأسواق المالية (الجزيرة كابيتال) شركة مساهمة سعودية مقفلة مخرجة من هيئة السوق المالية ترخيص رقم (٧٦ - ٠٧ - ٣٧)

www.aljaziracapital.com.sa | ٨٠٠ ١١٦ ٩٩٩٩