

[التقرير الإقتصادي الأسبوعي]

قراءة تحليلية أسبوعية لأهم التطورات الإقتصادية والمالية

تم إعداد هذا التقرير باللغتين العربية و الإنجليزية. في حال وجود أي اختلاف (تباين) أو تعارض بين النسخة العربية و النسخة الإنجليزية ، أو في حال عدم وضوح الأفكار المعروضة في هذا التقرير يرجى اعتماد النص الأصلي المعروض باللغة الإنجليزية.

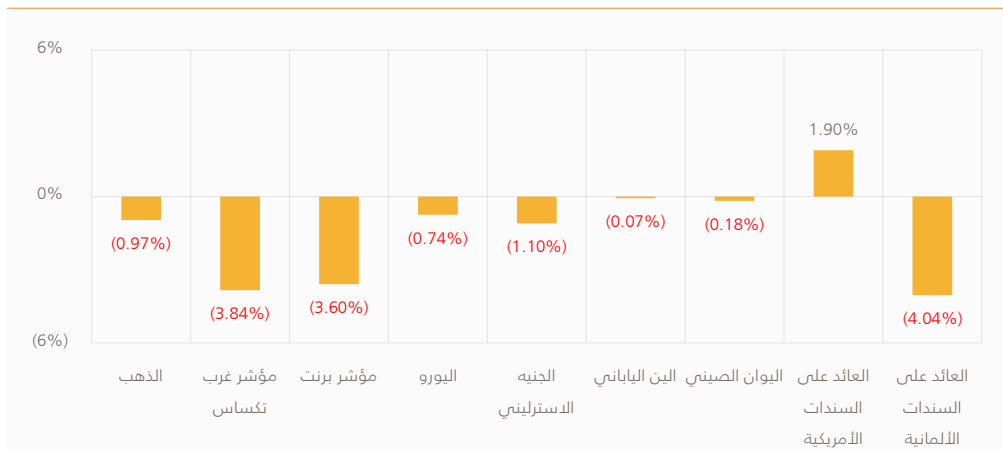
ملاحم الأسواق العالمية

« انتهت الانتخابات البريطانية المبكرة خلال الأسبوع الماضي "ببرلمان معلق" بعد أن فشلت رئيسة الوزراء البريطانية الحالية تيريزا ماي في الفوز بأغلبية تمكنها من تعزيز نفوذها السياسي في المملكة المتحدة. الأمر الذي عقد المشهد السياسي على أعتاب المفاوضات بخصوص الخروج من الاتحاد الأوروبي في الوقت ذاته ألقت حالة عدم اليقين بظلالها على الوضع الإقتصادي ليتعرض الجنيه الاسترليني بعد الانتخابات للكبير انخفاض له منذ بداية العام. انخفض الجنيه الاسترليني بمقدار 1.1% (142 نقطة) أمام الدولار الأمريكي مغلقاً جلسة التداول الأسبوعية عند 1.2746 دولاراً للجنيه الواحد وذلك يوم الجمعة التاسع من شهر يونيو الجاري.

« ارتفع مؤشر الدولار الأمريكي (المؤشر الذي يقيس أداء الدولار الأمريكي أمام العملات الرئيسية الأخرى) بمقدار 0.58 (أو 0.53 نقطة) خلال تداولات الأسبوع مغلقاً تداولات الأسبوع عند 97.27 نقطة في ختام تداولات الأسبوع المنتهي في التاسع من شهر يونيو من العام الجاري مقارنة بـ 96.72 في ختام تداولات الأسبوع الذي سبقه. في الوقت الذي انخفضت فيه العملة المشتركة (اليورو) (على أساس أسبوعي) بعد أن أبقي المركزي الأوروبي على سياسته النقدية بدون تغيير في الوقت الذي خفض فيه من توقعاته لمعدلات التضخم من الآن وحتى 2019. انخفضت قيمة الثنائي اليورو/دولار بمقدار 0.74% أو (84 نقطة) مغلقاً تداولات الأسبوع عند 1.1195 دولاراً لليورو الواحد عند نهاية الأسبوع.

التغيرات الأسبوعية مقابل الدولار الأمريكي

الأسواق الرئيسية



المصدر : بلومبرغ | بنك البلاد (قطاع الخزينة)

لجنة السوق المفتوحة الاتحادية (FOMC) هو فرع مجلس الاحتياطي الفدرالي الذي يحدد اتجاه السياسة النقدية في الولايات المتحدة الأمريكية.

« انخفضت أسعار النفط الخام للأسبوع الثالث على التوالي مسجلةً أدنى مستوياتها منذ مارس بعد أن أظهر تقرير لوكالة معلومات الطاقة الأمريكية أن مخزونات النفط الخام في الولايات المتحدة الأمريكية ارتفعت في الأسبوع الماضي بشكل غير متوقع (ارتفع مخزون الخام الأمريكي بمقدار 3.3 مليون برميل إلى 513.2 مليون برميل وذلك يوم الجمعة 2 يونيو). تراجع خام غرب تكساس الوسيط لعقود يوليو 2017 بـ 3.84% (1.83 دولار) للبرميل مسجلًا 47.66 دولار أمريكي للبرميل. كما انخفض خام برنت بـ 3.6% (1.8 دولار أمريكي) للبرميل مسجلًا عند الإغلاق 48.15 دولار أمريكي، وذلك يوم الجمعة التاسع من شهر يونيو الجاري.

« ارتفعت أسعار أذونات الخزينة الأمريكية مع بداية الأسبوع الماضي مع الطلب عليها كملاذ آمن لتتخف بعد ذلك مع نهاية الأسبوع حيث بدأ المستثمرون بتسوية أوضاعهم في ظل تقرب قيام الفيدرالي الأمريكي برفع معدلات الفائدة في اجتماعه القادم. انخفض العائد على أذونات الخزينة الأمريكية لفترة عشر سنوات بـ 4.1 نقطة أساس أو 1.9% خلال تداولات الأسبوع ليغلق عند 2.2% وذلك في التاسع من شهر يونيو الجاري.

أهم البيانات و الأحداث الإقتصادية خلال الأسبوع الماضي :

الولايات المتحدة الأمريكية.

تراجعت طلبات إعالة البطالة في **الولايات المتحدة الأمريكية** مسجلة 245 ألف طلب في الأسبوع المنتهي في الثالث من شهر يونيو الجاري مقارنة بالقراءة المعدلة بالارتفاع إلى 255 ألف طلب في الأسبوع السابق له. سجلت طلبات الرهن العقاري نمواً بمعدل قدره 7.1% في الأسبوع المنتهي في الثاني من شهر يونيو الجاري مقارنة بتراجع بمعدل قدره 3.4% في الأسبوع السابق له. انخفضت الطلبات على السلع المعمرة بمعدل قدره 0.8% وفقاً للتقديرات الأخيرة لشهر إبريل مقارنة بتراجع بمعدل قدره 0.7% في التقديرات السابقة لها. كما سجلت الطلبات لدى المصانع تراجعاً بمعدل قدره 0.2% خلال شهر إبريل كما هو متوقع مقارنة بالنمو المعدل بالارتفاع إلى 1% خلال شهر مارس. تراجع مخزون تجارة الجملة بمعدل شهري قدره 0.5% وفقاً للتقديرات الأخيرة لشهر إبريل مقارنة بـ -0.3% كمعدل شهري في تقديرات سابقة. انخفض مؤشر ISM غير الصناعي إلى ما دون التوقعات مسجلًا 56.9 خلال شهر مايو مقارنة بـ 57.5 خلال شهر إبريل. تم تأكيد مؤشر مديري المشتريات المركب عند 53.6 وفقاً للتقديرات الأخيرة لشهر مايو، مماثلًا لما سجله في التقديرات السابقة لها.

سجل معدل البطالة في **كندا** ارتفاعاً طفيفاً حتى 6.6% خلال شهر مايو كما هو متوقع مقارنة بـ 6.5% خلال شهر إبريل. سجل صافي التغير في التوظيف 54.5 ألف خلال شهر مايو مقارنة بـ 3.2 ألف خلال شهر إبريل. تراجعت موافقات البناء بمعدل شهري قدره 0.2% خلال شهر إبريل مقارنة بالتراجع المعدل بالانخفاض إلى 4.9% كمعدل شهري خلال شهر مارس. تراجع عدد المنازل في طور البناء خلال شهر مايو إلى ما دون التوقعات مسجلًا 194.7 ألف مقارنة بـ 213.5 ألف خلال شهر إبريل.

المملكة المتحدة واليابان:

ازداد الإنتاج الصناعي في **المملكة المتحدة** خلال شهر إبريل بمعدل شهري قدره 0.2% (أقل من المتوقع) مقارنة بتراجع بمعدل شهري قدره 0.5% خلال شهر مارس. ارتفع الإنتاج في قطاع التصنيع خلال شهر إبريل بمعدل شهري قدره 0.2% مقارنة بتراجع بمعدل شهري قدره 0.6% خلال شهر مارس. سجل مؤشر أسعار المنازل خلال شهر مايو ارتفاعاً غير متوقع بمعدل شهري قدره 0.4% مقارنة بحالة من عدم التغير خلال شهر إبريل. انخفض مؤشر مديري المشتريات المركب إلى ما دون التوقعات مسجلًا 54.4 خلال شهر مايو مقارنة بـ 56.2 خلال شهر إبريل.

سجل الاقتصاد **الياباني** نمواً قدره 0.3% كمعدل ربعي (معدل موسميًا) وذلك وفقاً للتقديرات الأخيرة للربع الأول من العام الجاري مقارنة بنمو بمعدل قدره 0.5% وفقاً لتقديرات سابقة. سجل الحساب الجاري الياباني فائضاً بلغ 1951.9 مليار ين ياباني خلال شهر إبريل مقارنة بفائض بمبلغ قدره 2907.7 مليار ين ياباني خلال شهر مارس. تم تأكيد مخفض الناتج المحلي الإجمالي عند -0.8% كمعدل سنوي وفقاً للتقديرات الأخيرة للربع الأول من العام الجاري، مماثلًا لما سجله في التقديرات السابقة لها. حققت الكتلة النقدية M2 نمواً بمعدل سنوي قدره 3.9% خلال شهر مايو مقارنة بالنمو المعدل بالانخفاض إلى 4% كمعدل سنوي خلال شهر إبريل. ارتفع مؤشر صناعة الخدمات بمعدل شهري قدره 1.2% خلال شهر إبريل مقارنة بالقراءة المعدلة بالانخفاض إلى -0.3% كمعدل شهري خلال شهر مارس. سجل مؤشر مديري المشتريات المركب ارتفاعاً إلى 53.4 خلال شهر مايو من 52.6 خلال شهر إبريل.

منطقة اليورو:

أبقى **المصرف المركزي الأوروبي** على معدلات الفائدة على كل من عمليات إعادة التمويل و تسهيلات الإيداع وتسهيلات الإفراض عند مستوياتها البالغة: 0.4%، 0.25%، على الترتيب كما هو متوقع وذلك في الثامن من شهر يونيو الجاري. تم تعديل نمو الناتج المحلي الإجمالي بالارتفاع إلى 0.6% كمعدل ربعي للربع الأول من العام الجاري مقارنة بما كان عليه في التقديرات السابقة حيث سجل 0.5% كمعدل ربعي. تم تعديل مؤشر مديري المشتريات الخدمي بالارتفاع إلى 56.3 وفقاً للتقديرات الأخيرة لشهر مايو من 56.2 في التقديرات السابقة.

ازداد الإنتاج الصناعي في **ألمانيا** بـ 0.8% كمعدل شهري (معدل موسميًا) خلال شهر إبريل مقارنة بالتراجع المعدل بالانخفاض إلى 0.1% كمعدل شهري خلال شهر مارس. انخفضت الطلبات لدى المصانع بمعدل شهري قدره 2.1% خلال شهر إبريل مقارنة بالنمو المعدل بالارتفاع إلى 1.1% كمعدل شهري خلال شهر مارس. تم تعديل مؤشر مديري المشتريات المركب بالارتفاع إلى 57.4 وفقاً للتقديرات الأخيرة لشهر مايو مقارنة بـ 57.3 في تقديرات سابقة.

انخفض الإنتاج الصناعي في **فرنسا** خلال شهر إبريل خلافاً للتوقعات، حيث سجل -0.5% كمعدل شهري مقارنة بالنمو المعدل بالارتفاع إلى 2.2% خلال شهر مارس. تم تعديل مؤشر مديري المشتريات المركب بالانخفاض إلى 56.9 وفقاً للتقديرات الأخيرة لشهر مايو مقارنة بـ 57.6 في تقديرات سابقة.

تراجعت مبيعات التجزئة في **إيطاليا** خلال شهر إبريل خلافاً للتوقعات، حيث سجلت انخفاضاً بمعدل شهري قدره 0.1% مقارنة بحالة من عدم التغير خلال شهر مارس. انخفض مؤشر مديري المشتريات المركب مسجلاً 55.2 خلال شهر مايو من 56.8 خلال شهر إبريل. سجل مؤشر مديري المشتريات المركب في **إسبانيا** خلال شهر مايو تراجعاً طفيفاً إلى 57.2 من 57.3 خلال شهر إبريل.

الأسواق الناشئة:

تسارع تضخم مؤشر أسعار المستهلك في **البرازيل** خلال شهر مايو مسجلاً 0.31% كمعدل شهري مقارنة بـ 0.14% كمعدل شهري خلال شهر إبريل. أما على أساس سنوي، فقد تراجع التضخم إلى ما دون المتوقع مسجلاً 3.6% خلال شهر مايو مقارنة بـ 4.08% خلال شهر إبريل. انخفض مؤشر أسعار البضائع بمعدل سنوي قدره 4.64% خلال شهر مايو مقارنة بتراجع بمعدل سنوي قدره 5.99% كمعدل سنوي خلال شهر إبريل. حافظ مؤشر مديري المشتريات المركب على مستواه عند 50.4 خلال شهر مايو، مماثلًا لما سجله خلال شهر إبريل.

أبقى البنك الاحتياطي **الهندي** على معدل الفائدة على عمليات إعادة الشراء ومعدل الفائدة على عمليات الريبو ونسبة الاحتياطي النقدي عند مستوياتها دون تغيير والبالغة: 6.25% و 6% و 4% على الترتيب وذلك في السابع من شهر يونيو الجاري. ارتفع مؤشر مديري المشتريات المركب مسجلاً 52.2 خلال شهر مايو مقارنة بـ 51.3 خلال شهر إبريل.

تسارع تضخم مؤشر أسعار المستهلك في **الصين** مسجلاً 1.5% كمعدل سنوي خلال شهر مايو مقارنة بـ 1.2% كمعدل سنوي خلال شهر إبريل. ارتفع مؤشر أسعار المنتج خلال شهر مايو بمعدل سنوي قدره 5.5% مقارنة بالتوقعات التي سجلت 5.6% وبعد أن سجل نمواً بمعدل سنوي قدره 6.4% خلال شهر إبريل. حققت الصادرات الصينية نمواً بمعدل سنوي قدره 8.7% خلال شهر مايو مقارنة بنمو بمعدل سنوي قدره 8% خلال شهر إبريل (سجلت التوقعات نمواً بمعدل قدره 7.2%). هذا وقد سجل الميزان التجاري خلال شهر مايو فائضاً بمبلغ قدره 40.81 مليار دولار أمريكي بعد أن سجل فائضاً قدره 38.03 مليار دولار أمريكي (معدل بالانخفاض) خلال شهر إبريل. سجل مؤشر مديري المشتريات المركب 51.5 خلال شهر مايو مقارنة بـ 51.2 خلال شهر إبريل.

ازداد الاحتياطي **الروسي** من الذهب والعملات الأجنبية مسجلاً 406.9 مليار دولار أمريكي في الأسبوع المنتهي في الثاني من شهر يونيو الجاري مقارنة بـ 406.1 مليار دولار أمريكي في الأسبوع السابق له. حافظ تضخم مؤشر أسعار المستهلك على مستواه خلال شهر مايو، حيث سجل 4.1% كمعدل سنوي، مماثلًا لما سجله خلال شهر إبريل. ارتفع مؤشر مديري المشتريات الخدمي إلى 56.3 خلال شهر مايو من 56.1 خلال شهر إبريل.

دول مجلس التعاون الخليجي والشرق الأوسط:

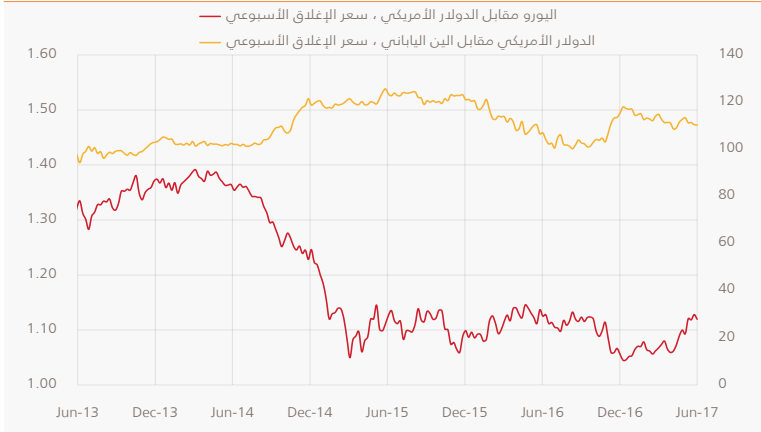
انخفض مؤشر مديري المشتريات في **المملكة العربية السعودية** إلى 55.3 خلال شهر مايو من 56.5 خلال شهر إبريل. انخفض مؤشر مديري المشتريات في الإمارات العربية المتحدة إلى 54.3 خلال شهر مايو من 56.1 خلال شهر إبريل.

حققت الكتلة النقدية M2 في **البحرين** نمواً بمعدل سنوي قدره 1.61% خلال شهر مارس مقارنة بنمو بمعدل سنوي قدره 1.62% خلال شهر فبراير. حققت الكتلة النقدية M2 في الكويت نمواً بمعدل سنوي قدره 0.87% خلال شهر إبريل مقارنة بنمو بمعدل سنوي قدره 0.75% خلال شهر مارس. تسارع تضخم مؤشر أسعار المستهلك في سلطنة **عمان** خلال شهر مايو إلى 1.96% كمعدل سنوي مقارنة بـ 1.79% كمعدل سنوي خلال شهر إبريل.

سجل تضخم مؤشر أسعار المستهلك في **تركيا** خلال شهر مايو تباطؤاً إلى 11.72% كمعدل سنوي مقارنة بـ 11.87% كمعدل سنوي خلال شهر إبريل.

الإغلاق الأسبوعي - العملات الأجنبية

الدولار الأمريكي والين الياباني



المصدر : بلومبرغ | بنك البلاد (قطاع الخزينة)

الإغلاق الأسبوعي - العملات الأجنبية

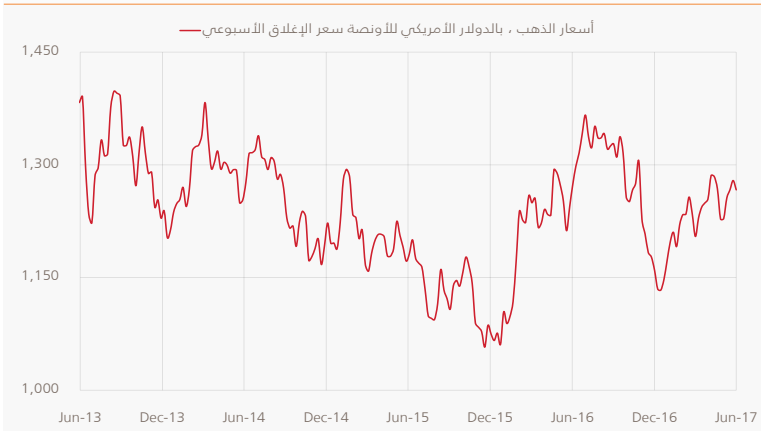
الجنيه الاسترليني



المصدر : بلومبرغ | بنك البلاد (قطاع الخزينة)

الإغلاق الأسبوعي - الذهب

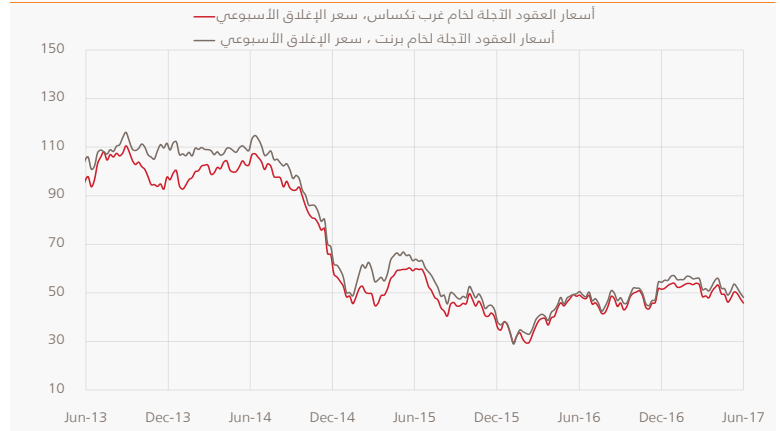
دولار أمريكي لكل أونصة



المصدر : بلومبرغ | بنك البلاد (قطاع الخزينة)

الإغلاق الأسبوعي - أسواق النفط

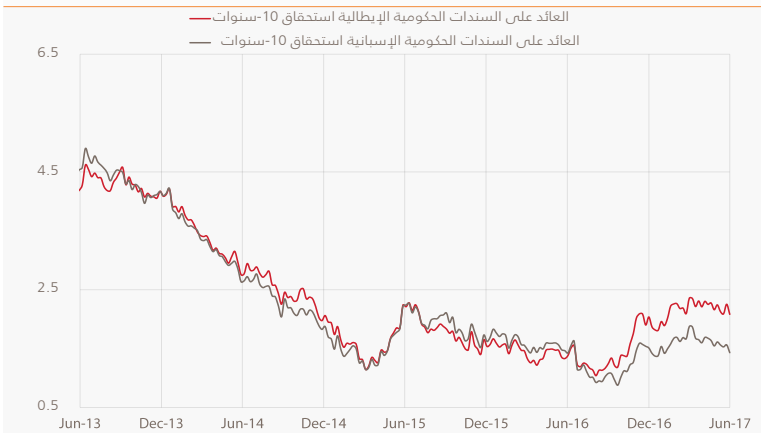
سعر البرميل بالدولار الأمريكي



المصدر : بلومبرغ | بنك البلاد (قطاع الخزينة)

الإغلاق الأسبوعي - العائد على السندات السيادية

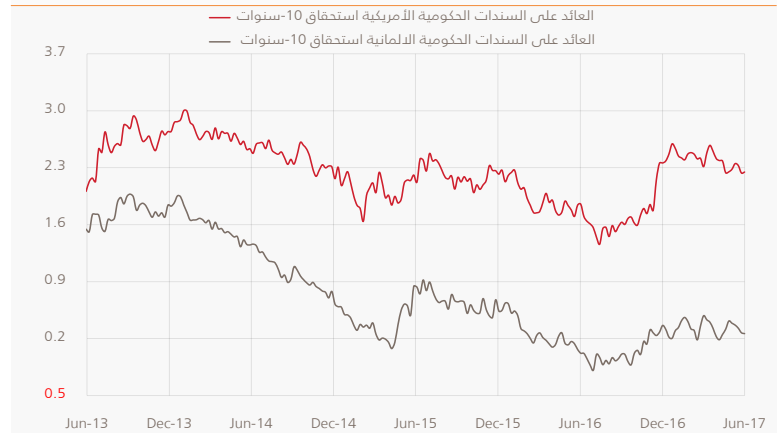
السندات الإسبانية والإيطالية



المصدر : بلومبرغ | بنك البلاد (قطاع الخزينة)

الإغلاق الأسبوعي - العائد على السندات السيادية

السندات الألمانية والأمريكية



المصدر : بلومبرغ | بنك البلاد (قطاع الخزينة)

أسعار السوق				المعادن الثمينة / النفط الخام دولار أمريكي		
الفترة	لايبور	سايبور	الودائع / ريال		سعر الإغلاق	التغير الأسبوعي
1 - Month	1.1271	1.3075	1.09	GOLD - SPOT	1,266.76	(0.97%)
3 - Month	1.2364	1.7338	1.53	SILVER - SPOT	17.21	(1.99%)
6 - Month	1.4168	2.0025	1.75	ALUMINUM - LME 3 MTH	1,907.00	(1.24%)
9 - Month	-	-	-	COPPER - LME 3 MTH	5,804.00	2.45%
12 - Month	1.7284	2.2050	1.93	WTI - NYMEX	45.83	(3.84%)
				BRENT - ICE	48.15	(3.60%)

أسعار العملات				أسواق الأسهم الإغلاق الأسبوعي		
	Spot	SAR Equ	WTD	Index	Closed	WTD
GBP / USD	1.2746	4.7798	(1.10%)	S&P 500	2,432	(0.30%)
EUR / USD	1.1195	4.1981	(0.74%)	Dow Jones	21,272	0.31%
AUD / USD	0.7527	2.8226	1.13%	NASDAQ	6,208	(1.55%)
USD / CHF	0.9694	3.8684	0.65%	FTSE 100	7,527	(0.27%)
USD / CAD	1.347	2.7840	(0.13%)	DAX Index	12,816	(0.06%)
USD / JPY	110.32	0.0340	(0.07%)	CAC Index	5,300	(0.82%)
USD / CNY	6.4755	0.5791	(0.28%)	Nikkei 225	20,013	(0.81%)
USD / SAR	3.7505	1.0000	0.01%	TASI Index	6,865	0.03%

أهم المؤشرات الإقتصادية - للأسبوع القادم						
الأهمية	السابق	التوقعات *	الفترة	المؤشر	البلد	التاريخ
	1.40%	0.50%	Apr	طلبات الثلاث	JN	Mon 12 / 06 02:50
	2.70%	2.80%	Apr	الإنتاج الصناعي	IN	Mon 12 / 06 15:00
	2.70%	2.70%	May	مؤشر أسعار المستهلكين	UK	Tue 13 / 06 11:30
	2.40%	2.30%	May	مؤشر أسعار المستهلكين - الرئيس	UK	Tue 13 / 06 11:30
	20.6	21.7	Jun	مؤشر ZEW للتوقعات	GE	Tue 13 / 06 12:00
	83.9	85	Jun	مؤشر ZEW للوضع الراهن	GE	Tue 13 / 06 12:00
	4.00%	--	Apr F	الإنتاج الصناعي	JN	Wed 14 / 06 07:30
	1.50%	1.50%	May F	مؤشر أسعار المستهلكين	GE	Wed 14 / 06 09:00
	4.60%	4.60%	Apr	معدل البطالة	UK	Wed 14 / 06 11:30
	0.20%	0.00%	May	مؤشر أسعار المستهلكين	US	Wed 14 / 06 15:30
	0.40%	0.10%	May	مبيعات التجزئة	US	Wed 14 / 06 15:30
	1.00%	1.25%	Jun-14	قرار الفدرالي الأمريكي - سعر الفائدة	US	Wed 14 / 06 21:00
	0.80%	0.80%	May F	مؤشر أسعار المستهلكين	FR	Thu 15 / 06 09:45
	1.90%	1.40%	May F	مؤشر أسعار المستهلكين	EC	Fri 16 / 06 12:00
	97.1	97.1	Jun P	مؤشر جامعة ميتشغان لثقة المستهلك	US	Fri 16 / 06 17:00

تم إعداد التقرير الإقتصادي الأسبوعي وتحريره من قبل :

عبد الكريم إبراهيم القادري
محلل أول / الأبحاث الإقتصادية
aialkadri@Bankalbilad.com
+966 11 479 8297 / +966 54 218 8565

قائمة اتصالات الخزينة

<p>سجاد حسين كبير المتعاملين +966 11 479 8588 S.hussain@bankalbilad.com</p>	<p>سامر محمد الفرهود مدير عام قطاع الخزينة +966 11 479 8288 Sm.farhoud@Bankalbilad.com</p>
<p>العملات الأجنبية +966 11 479 8282 +966 11 479 8888 Ext. 9424 Fxdesk@bankalbilad.com</p>	<p>أسواق النقد +966 11 479 8935 +966 11 479 8888 Ext. 9427 MMDesk@bankalbilad.com</p>
<p>المبيعات والأوراق النقدية +966 11 479 8880 Salesdesk@bankalbilad.com</p>	<p>الدعم و تطوير المنتجات +966 11 479 8270 Halosaimi@bankalbilad.com</p>

إخلاء المسؤولية

إخلاء مسؤولية محرر التقرير

يصرح محلل (المحللين) الأبحاث المسؤول عن هذا المحتوى أن وجهات النظر المنسوبة إليه والمتضمنة في هذا التقرير تعبر عن وجهة نظره وحده في المسائل التي تم التطرق إليها. إن تعويضات المؤلف لم ولا ولن ترتبط أو تتأثر بشكل مباشر أو غير مباشر بتوصيات محددة أو وجهات نظر معينة يتضمنها التقرير. كما أن وجهة نظر المؤلف لا تعبر بالضرورة عن وجهة نظر بنك البلاد وهي عرضة للتغيير في أي وقت دون سابق إنذار.

إفصاحات إضافية

يرجع تاريخ التقرير إلى 15 / مايو / 2017 . يرجع تاريخ جميع بيانات السوق المذكورة ضمن التقرير إلى 13 / مايو / 2016 ، إلا في حال تم التطرق إلى غير ذلك في التقرير.

إخلاء المسؤولية:

أعد هذا التقرير لأغراض المعلومات فقط. لا ينبغي أن يفسر على أنه عرض للبيع أو للشراء أو للاستثمار. على الرغم من أنه تم الحصول على المعلومات الواردة في هذا التقرير من عدة مصادر يعتقد بأنها موثوقة وذات مصداقية عالية ، فإن بنك البلاد لا يضمن اكتمالها أو دقتها. وفقا للقوانين والأنظمة المعمول بها في المملكة العربية السعودية لن يكون بنك البلاد أو أي من فروع أو شركاته الشقيقة أو أي من المدراء أو الموظفين لديه مسئول أو يتحمل أي مسؤولية من أي نوع كان عن أية خسارة أو ضرر ناجم عن استخدام المعلومات الواردة في هذا التقرير.

في حال اختلاف محتوى النص الموجود باللغة العربية عن ذلك الموجود باللغة الإنكليزية يرجى اعتماد النص الأصلي (اللغة الإنكليزية)