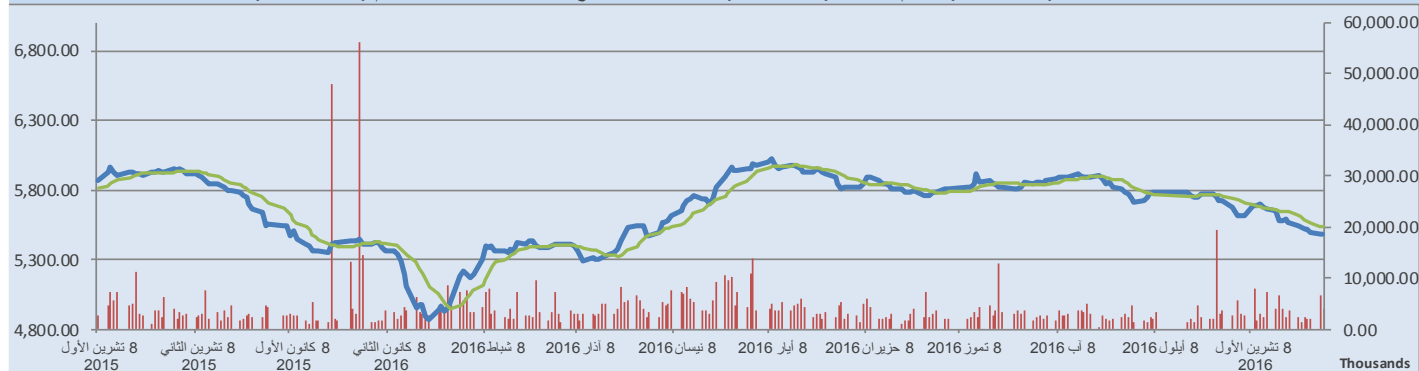


أكتوبر 2016

تقرير "العربي" الشهري للأسواق المالية

مؤشر سوق مسقط للأوراق المالية حسب الإغلاق (اللون الأحمر) وحجم السيولة (اللون الأخضر) لمدة سنة مقارنة مع المتوسط المتحرك 10 أيام (اللون الأخضر)



أغلق مؤشر سوق مسقط للأوراق المالية عند مستوى 5,481.44 نقطة، بنسبة انخفاض 4.27% مقارنة بإغلاق التداول للشهر السابق. ومن بين 80 سهماً تم تداولها هذا الشهر أغلق 13 سهماً في المنطقة الخضراء وأغلق 47 سهماً في المنطقة الحمراء بينما بقي 20 سهماً دون تغيير. وخلال الشهر تم تداول 378.5 مليون سهم بقيمة إجمالية بلغت 77.5 مليون ريال عُمانى. ومن بين المؤشرات الفرعية، أغلق مؤشر القطاع المالي عند مستوى 7,096.93 نقطة ومؤشر قطاع الصناعة عند مستوى 7,087.55 نقطة ومؤشر قطاع الخدمات عند مستوى 3,027.53 نقطة. وبنسبة تغيير بواقع -3.79%، -4.78% و -2.61% على التوالي.

ملخص السوق	الشهر الحالي	الشهر السابق	التغير نقطة	العائد منذ بداية الشهر %	العام %
مؤشر العربي عُمان 20	998.38	1,032.87	(34.49)	(3.34)	(3.12)
مؤشر العربي خليجي 50	1,053.82	1,010.63	43.19	4.27	(1.18)
مؤشر العربي للشرق الأوسط وشمال أفريقيا 200	931.72	918.04	13.68	1.49	(2.26)
مؤشر سوق مسقط المتوافق مع الشريعة	841.07	874.46	(33.39)	(3.82)	(1.67)
مؤشر سوق مسقط 30	5,481.44	5,726.20	(244.76)	(4.27)	1.39
الأسهم المتداولة (بالآلاف)	378,529	310,229	68,300	22.02	
القيمة المتداولة (بالآلاف ريال عماني)	77,501	54,488	23,013	42.24	
عدد الصفقات	12,817				6,046,293
عدد السندات المتداولة					

الأكثر نشاطاً بالقيمة	السعر	القيمة	الحصة من السوق
الشركات	ر.ع.	ألف ر.ع.	
بنك مسقط	0.414	12,785.40	16.50%
بنك اتش اس بي سي عمان	0.112	10,166.43	13.12%
العمانية للاتصالات	1.480	5,543.00	7.15%
بنك نزوى	0.079	4,903.88	6.33%
الصفاء للأغذية	0.848	3,877.84	5.00%

الأكثر ارتفاعاً	السعر	التغير	نسبة التغير
الشركات	ر.ع.	ر.ع.	%
تكافل عمان للتأمين	0.160	0.032	25.00
بنك اتش اس بي سي عمان	0.112	0.011	10.89
الدولية للاستثمارات المالية	0.177	0.012	7.27
المطاحن العمانية	0.656	0.020	3.15
سندات بنك مسقط ق ل 4.5	0.110	0.003	2.80

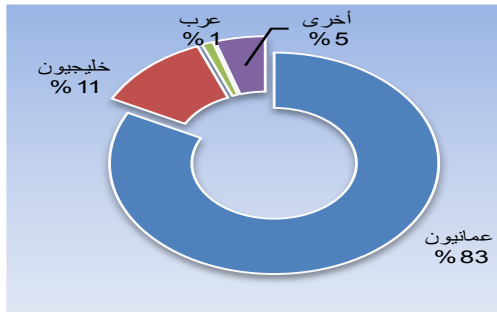
الأكثر نشاطاً بالكمية	السعر	الكمية	الحصة من السوق
الشركات	ر.ع.	بالآلاف	
بنك اتش اس بي سي عمان	0.112	90,391	23.88%
بنك نزوى	0.079	60,298	15.93%
بنك مسقط	0.414	30,693	8.11%
بنك صحار	0.140	25,428	6.72%
جلفار للهندسة والمقاولات	0.094	15,232	4.02%

الأكثر انخفاضاً	السعر	التغير	نسبة التغير
الشركات	ر.ع.	ر.ع.	%
بنك ظفار حق أفضلية	0.007	(0.028)	(80.00)
الحسن الهندسية	0.054	(0.018)	(25.00)
الأنوار لبلاط السيراميك	0.153	(0.049)	(24.26)
بنك صحار	0.140	(0.031)	(18.13)
الوطنية للمياه المعدنية	0.050	(0.010)	(16.67)

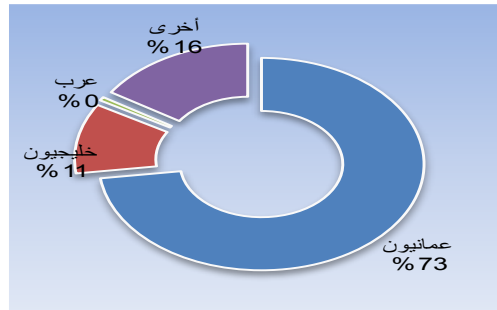
القطاعات	الرمز	عدد الشركات	المؤشر الحالي	المؤشر السابق	النقاط للشهر	العائد منذ بداية الشهر %	النقاط للعام	العائد منذ بداية العام %
القطاع المالي	BKINV	13	7,096.93	7,376.86	(280)	(3.79)	620	9.57
قطاع الصناعة	INDSI	10	7,087.55	7,443.22	(356)	(4.78)	316	4.67
قطاع الخدمات	SINSI	7	3,027.53	3,108.57	(81)	(2.61)	(28)	(0.92)

المؤشرات الرئيسية - القطاعات	الأسبوع 52	مكرر ربحية	السعر الى القيمة
	الأعلى	الأدنى	الدفترية (مرة)
مؤشر سوق مسقط	6,020.39	4,867.00	11.70
القطاع المالي	7,853.45	5,745.17	0.85
قطاع الصناعة	8,245.93	6,379.20	1.48
قطاع الخدمات	3,355.71	2,806.89	1.29

المصدر: موقع سوق مسقط للأوراق المالية، بلومبيرج (Bloomberg)



التداول بالجنسية	شراء
القيمة ألف ريال عماني	
عمانيون	63,978.4
خليجيون	8,855.2
عرب	851.5
أخرى	3,815.6



التداول بالجنسية	بيع
القيمة ألف ريال عماني	
عمانيون	56,463.4
خليجيون	8,287.4
عرب	439.4
أخرى	12,310.6

الإصدار	تاريخ الاسترداد	قيمة الإصدار (ريال عماني)	سعر الفائدة	تاريخ الادراج
39	20 ديسمبر 2016	150,000,000	3.25%	20 ديسمبر 2011
40	19 يونيو 2022	100,000,000	5.50%	24 يونيو 2012
41	05 ديسمبر 2017	100,000,000	3.25%	28 يناير 2013
42	13 مايو 2020	80,000,000	4.25%	20 مايو 2013
43	05 سبتمبر 2017	100,000,000	2.75%	03 أكتوبر 2013
44	25 نوفمبر 2018	100,000,000	3.00%	11 ديسمبر 2013
45	15 ديسمبر 2019	200,000,000	3.00%	15 ديسمبر 2014
46	23 فبراير 2025	200,000,000	4.50%	04 مارس 2015
47	9 أغسطس 2020	300,000,000	3.00%	04 مارس 2015
48	22 فبراير 2021	100,000,000	3.50%	24 فبراير 2016
50	3 أكتوبر 2022	100,000,000	5.00%	13 أكتوبر 2016

المصدر: سوق مسقط للأوراق المالية

السنة/اليوم	الشهر/اليوم	التغير	الإغلاق السابق	الإغلاق الحالي	مؤشرات أسواق الأسهم الخليجية
%	%	نقطة			
1.39	(4.27)	(244.76)	5,726.20	5,481.44	سوق مسقط للأوراق المالية
(13.01)	6.92	388.88	5,623.34	6,012.22	السوق المالية السعودية
(3.81)	0.05	2.68	5,398.39	5,401.07	سوق الكويت للأوراق المالية
(2.46)	(2.52)	(262.51)	10,435.46	10,172.95	بورصة قطر
(5.52)	(0.10)	(1.17)	1,150.00	1,148.83	سوق البحرين للأوراق المالية
5.76	(4.09)	(141.97)	3,474.38	3,332.41	سوق دبي المالي
(0.16)	(3.93)	(176.14)	4,476.32	4,300.18	سوق أبوظبي للأوراق المالية

المصدر: بلومبرغ ومجموعة إدارة الاستثمار في بنك عُمان العربي

يوليو 2016	أغسطس 2016	سبتمبر 2016	أكتوبر 2016	مقارنة مكررات الربحية لبعض الأسواق
مرة	مرة	مرة	مرة	
8.56	10.03	10.75	11.70	سوق مسقط 30 *
14.92	14.40	13.24	14.30	السوق المالية السعودية
18.87	18.73	18.62	18.00	سوق الكويت للأوراق المالية
14.52	15.29	14.52	14.62	بورصة قطر
9.60	9.27	9.60	9.54	سوق البحرين للأوراق المالية
12.16	12.54	12.43	12.13	سوق دبي المالي
12.34	11.95	11.91	18.78	سوق أبوظبي للأوراق المالية
13.00	13.17	13.01	14.15	المعدل لاسواق الخليج

المصدر: بلومبرج* ، مكرر الربحية (مرة) = سعر الإغلاق / ربحية السهم . السعر إلى القيمة الدفترية (مرة) = سعر الإغلاق / (إجمالي حقوق المساهمين + عدد الاسهم) لجميع شركات الأسواق الخليجية باستثناء سوق مسقط

التغير في أسعار السلع	القيمة	العائد منذ شهر	العائد منذ سنة
		%	%
خام برنت الآجل للبرميل	49.31	(1.75)	11.06
خام غرب تكساس الآجل للبرميل	48.37	(0.92)	10.36
الذهب للأوقية	1,273.88	(3.18)	20.02
الفضة للأوقية	17.82	(7.10)	28.56
بلاتينيوم للأوقية	980.75	(4.41)	9.81
النحاس طن متري	4,843.00	(0.45)	2.93
الألمنيوم طن متري	1,719.00	2.75	14.07
الرصاص طن متري	2,065.00	(2.75)	15.17
الزنك طن متري	2,396.50	0.82	48.94
النيكل طن متري	10,430.00	(1.37)	18.25

المصدر: بلومبيرج (Bloomberg)، الأرقام محدثة للساعة الثالثة بتوقيت مسقط

الأسواق العالمية	المدينة	القيمة	العائد منذ شهر	العائد منذ سنة
			%	%
أوروبا				
فايننشال تايمز	انجلترا	6,962.92	0.92	11.54
داكس	المانيا	10,668.78	1.50	(0.69)
كاك 40	فرنسا	4,519.20	1.59	(2.54)
الولايات المتحدة الأمريكية				
داو جونز	الولايات المتحدة	18,161.19	(0.80)	4.22
أس آند بي 500	الولايات المتحدة	2,126.41	(1.93)	4.03
ناسداك	الولايات المتحدة	5,190.10	(2.29)	3.65
آسيا الباسيفيكية				
نيكاي 225	اليابان	17,425.02	5.93	(8.45)
هانج سينج	هونغ كونج	22,934.54	(1.56)	4.66
مؤشرات الاسواق العربية				
بورصة تونس	تونس	5,496.88	2.91	9.02
البورصة المصرية	مصر	8,402.54	6.62	19.93
بورصة عمان	الاردن	2,107.58	(0.61)	(1.35)
سوق فلسطين للأوراق المالية	فلسطين	518.88	0.06	(2.60)
بورصة بيروت	لبنان	1,225.32	6.02	4.77
إم إس سي إي				
	البحرين	72.01	(0.20)	(4.87)
	الكويت	409.95	2.55	(8.96)
	عمان	627.86	(3.93)	(3.17)
	قطر	804.37	(2.15)	(0.59)
	الامارات	375.91	(4.55)	5.58
	الاسواق الخليجية	443.79	(2.31)	(0.35)

المصدر: بلومبيرج (Bloomberg)، الأرقام محدثة للساعة الثالثة بتوقيت مسقط



بنك عُمان العربي - مجموعة إدارة الاستثمار
حائز على جائزة أفضل شركة وساطة مالية
من سوق مسقط للأوراق المالية
لستة سنوات متتالية



صندوق عُمان العربي للأسواق الخليجية
Oman Al Arabi GCC Markets Fund
للاستفادة من خبرتنا
Benefit from our expertise

قسم الوساطة المالية

البريد الإلكتروني:

Brokerage@oabinvest.com

قسم تطوير الأعمال

البريد الإلكتروني:

BD@oabinvest.com

قسم الأبحاث والدراسات

البريد الإلكتروني:

Research@oabinvest.com

قسم تمويل الشركات والاستشارات

البريد الإلكتروني:

Corporatefinance@oabinvest.com

قسم إدارة الأصول

البريد الإلكتروني:

Assetmanagement@oabinvest.com

قسم خدمات العملاء

البريد الإلكتروني:

Customerservice@oabinvest.com

قسم الحافظ الأمين

البريد الإلكتروني:

custody@oabinvest.com

قسم إدارة الثروات للأسواق الهندية

البريد الإلكتروني:

S.parvez@oabinvest.com

ص.ب. 2010 روي 112، مسقط - سلطنة عُمان

+هاتف: 968 24 827 314 + فاكس: 968 24 125 125

الموقع الإلكتروني <http://www.oabinvest.com> البريد الإلكتروني research@oabinvest.com



إخلاء المسؤولية

تم إعداد هذا التقرير بواسطة قسم البحوث والدراسات بمجموعة إدارة الاستثمار - بنك عُمان العربي لأغراض توفير المعلومات فقط. وتحت أي ظرف لا يجوز استخدام هذا التقرير كتوصية ولا يجوز اعتباره عرضاً لبيع أو شراء أي أوراق مالية. ومع حرصنا الشديد على أن تكون المعلومات الواردة في التقرير صحيحة أو غير مضللة في وقت النشر إلا أننا في نفس الوقت لا نؤكد دقتها أو اكتمالها. وبناءً عليه يجب ألا يعتمد عليها بشكل كامل. كما لا تتحمل مجموعة إدارة الاستثمار بأية حال من الأحوال أي مسؤولية مباشرة أو غير مباشرة عن أي خسارة تنتج عن أي استخدام لهذا التقرير أو محتوياته. هذا ولا يجوز إعادة نسخ هذا التقرير أو توزيعه أو نشره بواسطة أي متلقي لأي غرض من الأغراض.