

Saudi Hollandi Bank  **البنك السعودي الهولندي**

**البنك السعودي الهولندي
(شركة مساهمة سعودية)
القوائم المالية المرحلية الموجزة**

**٣١ مارس ٢٠٠٩
(غير مدققة)**



كى بي لم جي القوزان والسدحان

ديلويت آند توش
بكر أبو الخير وشركاهم
دديلويت.

تقرير فحص

إلى السادة / مساهمي البنك السعودي الهولندي
(شركة مساهمة سعودية)
المقرين

لقد فحصنا قائمة المركز المالي الموحدة المرفقة للبنك السعودي الهولندي (البنك) وشركته التابعة كما في ٣١ مارس ٢٠٠٩م ، والقوائم الموحدة للدخل ، الدخل الشامل ، والتغيرات في حقوق المساهمين والتدفقات النقدية التابعة لها لفترة الثلاثة أشهر المنتهية في ذلك التاريخ بالإضافة إلى الإيضاحات (١) إلى (١٢) .

مسؤولية الإدارة بشأن القوائم المالية

إن هذه القوائم المالية المرحلية الموحدة الموجزة هي من مسؤولية إدارة البنك التي أعدتها وفقاً لمعايير المحاسبة للمؤسسات المالية وبعض المتطلبات الخاصة بالإفصاح عن كفاية رأس المال الصادرة عن مؤسسة النقد العربي السعودي ومعياري المحاسبة الدولي رقم (٣٤) الخاص بـ "القوائم المالية المرحلية"، والتي قدمتها لنا مع كافة المعلومات والبيانات التي طلبناها .

نطاق الفحص

إن مسؤوليتنا هي التعبير عن نتيجة فحص هذه القوائم المالية المرحلية الموحدة الموجزة بناءً على الفحص الذي قمنا به .

تم فحصنا وفقاً للمعايير المتعارف عليها في المملكة العربية السعودية الخاصة بعمليات الفحص والمعياري الدولي الخاص بعمليات الفحص رقم (٢٤١٠) . يشتمل الفحص بصورة أساسية على تطبيق إجراءات الفحص التحليلي على البيانات المالية والاستفسار من المسؤولين بالبنك عن الأمور المالية والمحاسبية. إن هذا الفحص أقل نطاقاً من عملية المراجعة التي تتم وفقاً لمعايير المراجعة المتعارف عليها والتي تهدف أساساً إلى إيداء الرأي حول القوائم المالية ككل، وعليه فإننا لا نبدي مثل هذا الرأي .

نتيجة الفحص

بناءً على فحصنا، لم يتبين لنا وجود أية تعديلات جوهرية يتعين إدخالها على القوائم المالية المرحلية الموحدة الموجزة المرفقة لكي تتفق مع معايير المحاسبة للمؤسسات المالية الصادرة عن مؤسسة النقد العربي السعودي ومعياري المحاسبة الدولي رقم (٣٤) .

متطلبات نظامية أخرى

وفقاً لمتطلبات مؤسسة النقد العربي السعودي، قام البنك بالإفصاح عن بعض المعلومات المتعلقة بكفاية رأس المال في الإيضاح رقم (١١) من القوائم المالية المرحلية الموحدة الموجزة المرفقة . ولقد قمنا خلال إجراءات الفحص بمقارنة البيانات الواردة في الإيضاح رقم (١١) مع التحليل المعد من قبل البنك لأغراض تقديمه إلى مؤسسة النقد العربي السعودي ولم نجد أية فروقات جوهرية .

كى بي لم جي
القوزان والسدحان
ص.ب ٩٢٨٧٦
الرياض ١١٦٦٣
للمملكة العربية السعودية

عبدالله حمد القوزان
محاسب قانوني - ترخيص رقم ٣٤٨

ديلويت آند توش
بكر أبو الخير وشركاهم
ص.ب ٢١٣
الرياض ١١٤١١
المملكة العربية السعودية

بكر عبدالله أبو الخير
محاسب قانوني - ترخيص رقم ١٠١

١٨ ربيع الآخر ١٤٣٠هـ
(الموافق ١٤ أبريل ٢٠٠٩م)




البنك السعودي الهولندي
شركة مساهمة سعودية
قائمة المركز المالي الموحدة
لثلاثة أشهر المنتهية في ٣١ مارس ٢٠٠٩ و ٢٠٠٨

كما في ٣١ مارس ٢٠٠٨ (غير مدققة) بآلاف الريالات السعودية	كما في ٣١ ديسمبر ٢٠٠٨ (مدققة) بآلاف الريالات السعودية	كما في ٣١ مارس ٢٠٠٩ (غير مدققة) بآلاف الريالات السعودية	إيضاح	
٧.٩٤٩.٤٣٩	٢.٧٩٠.٧١٦	١٤.٧٩١.٢٧٨		الموجودات
٤.١٨٩.١٧٣	٣٦٥.٠٩٥	١.١٥٠.٧٨		نقد في الصندوق وأرصدة لدى مؤسسة النقد العربي السعودي
١٤.٧١٢.٦٥٣	١٨.٣٦٨.٣٤٣	١٥.٧٦٦.٩٠٦	٥	أرصدة لدى البنوك والمؤسسات المالية الأخرى
٣.٧٠٢.٠٨١	٣٨.٠٧٧.١٠١	٣٩.٣٠٧.٠٠١		استثمارات ، صافي
٣٣.٠٧٩	٤٦٥.٦١١	٤٨٢.٠٠٤		قروض وسلف ، صافي
١.٨٥٠.٥٣	١.٤٢٩.٣١٧	١.١٧١.٢٥٠		الممتلكات والمعدات ، صافي
٥٨.٩٦٨.٥٧٨	٦١.٤٣٦.١٨٣	٧٢.٥٣٣.٥١٧		موجودات أخرى
				إجمالي الموجودات
				المطلوبات وحقوق المساهمين
١٣.٤٣٦.١٢٣	٩.٢٨٦.١٥٠	١٥.٤٦٦.٨٩٨		المطلوبات
٣٨.٧١٠.١٣٩	٤٣.٠١٢.٣٢٧	٤٨.٠٧١.٨٠٧		أرصدة البنوك والمؤسسات المالية الأخرى
١.٣٠١.١١٦	١.٩٤٧.٥٥٥	١.٧٢٥.٦٧٥		ودائع العملاء
٧.٠٠٠.٠٠٠	١.٤٧٥.٠٠٠	١.٤٧٥.٠٠٠		مطلوبات أخرى
٥٤.١٣٧.٣٧٨	٥٥.٧٢١.٠٣٣	٦٦.٧٣٩.٣٨٠		أوراق مالية تابعة
				إجمالي المطلوبات
٢.٦٤٦.٠٠٠	٢.٦٤٦.٠٠٠	٣.٢٠٧.٥٠٠		حقوق المساهمين
١.٦٠٩.٠٠٠	١.٩١٥.٠٠٠	١.٩١٥.٠٠٠		رأس المال
١٣.٠٠٠	١٣.٠٠٠	١٣.٠٠٠		إحتياطي نظامي
٢٢.٧٨٠	(٤٥.٤١١)	(٢٠.٨٩٩)		إحتياطي عام
٤٢٣.٤٢٠	٨٢٥.٣٢٩	٤٤٨.٢٤٧		إحتياطيات أخرى
-	٢٣٣.٤٥٠	-		أرباح مبقاة
-	١.٧٨٣	١٣.٤٧٩		أرباح موزعة
٤.٨٣١.٢٠٠	٥.٧١٥.١٥١	٥.٧٩٤.١٣٧		إحتياطي برنامج أسهم الموظفين
٥٨.٩٦٨.٥٧٨	٦١.٤٣٦.١٨٣	٧٢.٥٣٣.٥١٧		إجمالي حقوق المساهمين
				إجمالي المطلوبات وحقوق المساهمين

تعتبر الإيضاحات المرفقة من ١ إلى ١٢ جزءاً لا يتجزأ من هذه القوائم المالية المرحلية الموجزة الموحدة .




Ananth Venkat
Chief Financial Officer
Saudi Hollandi Bank

البنك السعودي الهولندي
شركة مساهمة سعودية
قائمة الدخل الموحدة
لثلاثة أشهر المنتهية في ٣١ مارس ٢٠٠٩ و ٢٠٠٨
(غير مدققة)

٢٠٠٨ بآلاف الريالات السعودية	٢٠٠٩ بآلاف الريالات السعودية	
٧٢١.٤٢	٦٩٢.٥٢	دخل العمولات الخاصة
٣٦٣.٢١	٢٧١.١٩	مصاريف العمولات الخاصة
٣٥٧.٨٤١	٤٢١.٣٣	صافي دخل العمولات الخاصة
١٩.٦٨	٨٩.٩٧٠	أتعاب خدمات بنكية ، صافي
٢.٥٦٣	١٩.١٣٤	أرباح تحويل عملات أجنبية ، صافي
٤.٤٨	١.١٨٠	دخل الأدوات المالية المدرج قيمتها العادلة في قائمة الدخل، صافي
٢٦.٨٧٨	٣٠.٨٥٧	دخل المتاجرة ، صافي
-	١٣٢	مكاسب من استثمارات لغير أغراض المتاجرة، صافي
٥١٨.٤٩٨	٥٦٢.٣٠٦	إجمالي دخل العمليات
١١٧.٩٢٧	١٣١.٦٣٦	رواتب وما في حكمها
١٨.٣٥٩	١٥.٤٧٠	إيجار ومصاريف مباني
١٥.٠٣٦	١٧.٩٧٩	استهلاك وإطفاء
٥٥.٥٤٢	٤٣.٢٤٦	مصاريف عمومية وإدارية أخرى
٢٩.٢٥٢	١٩.٤٠٩	مخصص خسائر إئتمان ، صافي
-	٥٠.٠٤٨	مخصص خسائر استثمار، صافي
٢٣٦.١١٦	٢٧٧.٨٨٨	إجمالي مصاريف العمليات
٢٨٢.٣٨٢	٢٨٤.٤١٨	صافي دخل الفترة
٠.٨٥	٠.٨٦	ربح السهم للفترة (بالريال السعودي)

تعتبر الإيضاحات المرفقة من ١ إلى ١٢ جزءاً لا يتجزأ من هذه القوائم المالية المرحلية الموجزة الموحدة .




Ananth Venkat
Chief Financial Officer
Saudi Hollandi Bank

البنك السعودي الهولندي
شركة مساهمة سعودية
قائمة الدخل الشامل الموحدة
لثلاثة أشهر المنتهية في ٣١ مارس ٢٠٠٩ و ٢٠٠٨
(غير مدققة)

٢٠٠٨ بآلاف الريالات السعودية	٢٠٠٩ بآلاف الريالات السعودية	
٢٨٢.٣٨٢	٢٨٤.٤١٨	صافي دخل الفترة
		الدخل الشامل ، أخرى
		استثمارات متاحة للبيع
(٢.٥٨٩)	٣٧.٥٠٧	صافي التغير في القيمة العادلة خلال الفترة
(٣٤.٥٩٤)	(١٢.٩٦٩)	مرحل إلى قائمة الدخل الموحدة
(٣٧.١٨٣)	٢٤.٨١١	
		التدفقات النقدية المحتجزة
٣٨.٠٤٣	٢.٦٤٥	صافي التغير في القيمة العادلة خلال الفترة
١.٦٦٤	(٢.١٣٤)	مرحل إلى قائمة الدخل الموحدة
٣٩.٢٠٧	٥١١	
٢٨٤.٤٠٦	٣٠٩.٧٤٠	إجمالي الدخل الشامل للفترة



Ananth Venkat



Ananth Venkat
Chief Financial Officer
Saudi Hollandi Bank


تعتبر الإيضاحات المرفقة من ١ إلى ١٢ جزءاً لا يتجزأ من هذه القوائم المالية المرحلية الموجزة الموحدة .

9/10/09

البنك السعودي الهولندي
شركة مساهمة سعودية
قائمة التغيرات في حقوق المساهمين الموحدة
للتلاثة أشهر المنتهية في ٣١ مارس ٢٠٠٩ و ٢٠٠٨
(غير مدققة)

رأس المال	الإحتياطي النظامي	الإحتياطي العام	الأرباح العرفية	توزيعات أرباح	موجودات مالية متاحة للبيع	تحوط التدفقات النقدية	إحتياطي برنامج أسهم الموظفين	الأرباح الموزعة	الإجمالي
٢٠٠٩									
الرصيد في بداية الفترة	٢.٦٤٦.٠٠٠	١.٩١٥.٠٠٠	١٣.٠٠٠	٨٢٥.٣٢٩	-	(٦٨.٥٦١)	٢٣.٦٥٠	٢٣٣.٤٥٠	٥.٧١٥.١٥١
إجمالي الدخل للفترة	-	-	-	٢٨٤.٤١٨	-	٢٤.٨١١	٥١١	-	٣٠٩.٧٤٠
إصدار أسهم مجانية	٦٦١.٥٠٠	-	-	(٦٦١.٥٠٠)	-	-	-	-	-
برنامج أسهم الموظفين	-	-	-	-	-	-	٢.٦٩٦	-	٢.٦٩٦
أنصبة أرباح مدفوعة خلال ٢٠٠٨	-	-	-	-	-	-	-	(٢٣٣.٤٥٠)	(٢٣٣.٤٥٠)
الإجمالي	٦٦١.٥٠٠	-	-	(٣٧٧.١٨٢)	-	٢٤.٨١١	٥١١	(٢٣٣.٤٥٠)	٧٨.٩٨٦
الرصيد في نهاية الفترة	٣.٣٠٧.٥٠٠	١.٩١٥.٠٠٠	١٣.٠٠٠	٤٤٨.٢٤٧	-	(٤٣.٧٥٠)	٢٣.٦٦١	-	٥.٧٩٤.١٣٧
٢٠٠٨									
الرصيد في بداية الفترة	٢.٦٤٦.٠٠٠	١.٦٠٩.٠٠٠	١٣.٠٠٠	١٤١.٠٣٨	-	٣٨	٢٠.٧١٨	-	٤.٥٤٦.٧٩٤
إجمالي الدخل الشامل للفترة	-	-	-	٢٨٢.٣٨٢	-	(٣٧.١٨٣)	٣٩.٢٠٧	-	٢٨٤.٤٠٦
الرصيد في نهاية الفترة	٢.٦٤٦.٠٠٠	١.٦٠٩.٠٠٠	١٣.٠٠٠	٤٢٣.٤٢٠	-	(٣٧.١٤٥)	٥٩.٩٢٥	-	٤.٨٣١.٢٠٠




Ananth Venkat
Chief Financial Officer
Saudi Hollandi Bank

تعتبر الإيضاحات المرفقة من ١ إلى ١٢ جزءاً لا يتجزأ من هذه القوائم المالية المرحلية الموجزة الموحدة .

البنك السعودي الهولندي
شركة مساهمة سعودية
قائمة التدفقات النقدية الموحدة، غير مدققة
للتلاثة أشهر المنتهية في ٣١ مارس ٢٠٠٩ و ٢٠٠٨

٢٠٠٨ بالآلاف الريالات السعودية	٢٠٠٩ بالآلاف الريالات السعودية	إيضاح
٢٨٢.٣٨٢	٢٨٤.٤١٨	التدفقات النقدية من الأنشطة التشغيلية : صافي دخل الفترة
		التعديلات لتسوية صافي الدخل إلى صافي النقدية الناتجة من الأنشطة التشغيلية :
(٣٥.٦٥٨)	(١٥٢.٦٩٦)	تراكم الخصم وإطفاء العلاوة على الإستثمارات لغير أغراض المتاجرة، صافي
-	(١٣٢)	مكاسب من استثمارات مقننة لغير أغراض المتاجرة، صافي
١٥.٠٣٦	١٧.٩٧٩	إستهلاك وإطفاء
-	٢.٦٩٦	تكاليف برنامج أسهم الموظفين
٢٩.٢٥٢	١٩.٤٠٩	مخصص خسائر إلتمان، صافي
-	٥٠٠.٤٨	مخصص خسائر استثمار
٢٩١.٠١٢	٢٢١.٧٢٢	
(٢٧٥.٧٥٩)	(١١٩.٢٧٠)	صافي (الزيادة) النقص في الموجودات التشغيلية : ودائع نظامية لدى مؤسسة النقد العربي السعودي أرصدة لدى البنوك والمؤسسات المالية الأخرى تستحق بعد تسعون يوماً من تاريخ الاقتناء استثمارات هفتنة لتدرج قيمتها العادلة في قائمة الدخل قرض وسلف موجودات أخرى
(٤٦٧.٣٠٧)	٣٩	
(٣٦٠.٠٨٨)	١٤٩.٨٦٩	
(٣.١٧٦.٧١٤)	(١.٣٠٩.٣٠٩)	
(٢٤٤.٧١١)	٢٥٨.٠٦٧	
٤.٢٦٨.٥١١	٦.١٨٠.٧٤٨	صافي الزيادة (النقص) في المطلوبات التشغيلية : أرصدة للبنوك والمؤسسات المالية الأخرى ودائع العملاء مطلوبات أخرى
٤.١٠٥.١٥٤	٥.٠٥٩.٤٨٠	
(١٠٠.٨٠٧)	(٢٢١.٨٨٠)	
٤.٠٣٩.٢٩١	١٠.٢١٩.٤٦٦	
٣٧٩.١١٧	٣.٣٠٢.٢٤٦	صافي النقدية الناتجة من الأنشطة التشغيلية الأنشطة الاستثمارية : متحصلات من بيع واستحقاق استثمارات لغير أغراض المتاجرة شراء استثمارات لغير أغراض المتاجرة شراء ممتلكات ومعدات
(١.٧٧٨.٩١٩)	(٧٢٢.٦٧٦)	
(٢٤.٨٤٤)	(٣٤.٣٧٢)	
(١.٤٢٤.٦٤٦)	٢.٥٤٥.٢٩٨	
-	(٢٣٣.٤٥٠)	صافي النقدية (المستخدمة في) الناتجة من الأنشطة الاستثمارية الأنشطة التمويلية : توزيعات أرباح مدفوعة
-	(٢٣٣.٤٥٠)	
٢.٦١٤.٦٤٥	١٢.٥٣١.٣١٤	صافي النقدية المستخدمة في الأنشطة التمويلية الزيادة في النقدية وشبه النقدية النقدية وشبه النقدية في بداية الفترة النقدية وشبه النقدية في نهاية الفترة عمولات خاصة مدفوعة خلال الفترة عمولات خاصة مدفوعة خلال الفترة
٦.٣٢٣.٢٧٨	١.٣٨٧.٧٢٦	
٨.٩٣٧.٩٢٣	١٣.٩١٩.٠٤٠	
٦٨٥.٠٣٨	٦٦٩.١٩٧	
٣١٩.٩٥٧	٤٤٠.٨٧٩	
(٢.٠٢٤)	٢٥.٢٢٢	معلومات إضافية غير نقدية صافي التغيرات في القيمة العادلة والمحول لقائمة الدخل الموحدة

تعتبر الإيضاحات المرفقة من ١ إلى ١٢ جزءاً لا يتجزأ من هذه القوائم المالية المرحلية الموجزة .



Ananth Venkat
Chief Financial Officer
Saudi Hollandi Bank

البنك السعودي الهولندي
شركة مساهمة سعودية
إيضاحات حول القوائم المالية المرحلية الموجزة الموحدة، غير مدققة
٣١ مارس ٢٠٠٩ و ٢٠٠٨
المبالغ بالآلاف الريالات السعودية

١- عام

تأسس البنك السعودي الهولندي (البنك) - شركة مساهمة سعودية، بموجب المرسوم الملكي الكريم رقم م/٨٥ الصادر بتاريخ ٢٩ ذي الحجة ١٣٩٦هـ (الموافق ٢٠ ديسمبر ١٩٧٦م). بدأ البنك أعماله في ١٦ شعبان ١٣٩٧هـ (الموافق ١ أغسطس ١٩٧٧م)، بعد أن إنتقلت إليه ملكية فروع بنك الجمني نيدرلاند إن في، في المملكة العربية السعودية. يعمل البنك بموجب السجل التجاري رقم ١٠١٠٦٤٩٢٥ بتاريخ ٦ جمادى الآخرة ١٤٠٧هـ (الموافق ٤ فبراير ١٩٨٧م) وذلك من خلال شبكة فروعه وعددها ٤١ فرعاً (٢٠٠٨: ٤١ فرعاً) في المملكة العربية السعودية. إن عنوان المركز الرئيسي للبنك هو كما يلي:-

البنك السعودي الهولندي
ص.ب. ١٤٦٧
الرياض ١١٤٣١
المملكة العربية السعودية

يقوم البنك بتقديم كافة أنواع الخدمات المصرفية. كما يقدم البنك لعملائه منتجات مصرفية متوافقة مع الشريعة الإسلامية يتم اعتمادها والإشراف عليها من قبل هيئة شرعية مستقلة.

كما أن البنك يمتلك شركتين تابعتين وتفاصيلها كالتالي:

شركة السعودي الهولندي المالية

شركة السعودي الهولندي المالية هي شركة مملوكة بالكامل من قبل البنك بشكل ملكيات مباشرة وملكيات حق انتفاع.

شركة السعودي الهولندي العقارية

شركة السعودي الهولندي العقارية وهي أيضا شركة تابعة مملوكة بالكامل من قبل البنك بشكل ملكيات مباشرة و ملكيات حق انتفاع. ولم تباشر الشركة أعمالها بعد .

٢- أسس الإعداد

يتم إعداد التقارير المالية المرحلية الموجزة الموحدة وفقاً لمعايير المحاسبة للمؤسسات المالية الصادرة عن مؤسسة النقد العربي السعودي ومعايير المحاسبة الدولية رقم ٣٤ الخاص بالتقارير المالية المرحلية. كما يتم إعداد هذه القوائم المالية المرحلية الموجزة الموحدة أيضا لتتماشى مع نظام مراقبة البنوك ونظام الشركات في المملكة العربية السعودية. كما يجب قراءة هذه القوائم المالية المرحلية الموجزة الموحدة بالارتباط مع القوائم المالية السنوية للسنة المالية المنتهية في ٣١ ديسمبر ٢٠٠٨ م .

تظهر القوائم المالية المرحلية الموجزة الموحدة بالريال السعودي ويتم تقريبها لأقرب ألف ريال.



البنك السعودي الهولندي
شركة مساهمة سعودية
إيضاحات حول القوائم المالية المرحلية الموجزة الموحدة، غير مدققة
٣١ مارس ٢٠٠٩ و ٢٠٠٨
المبالغ بالآلاف الريالات السعودية

٣ - أسس توحيد الحسابات

تشتمل هذه القوائم المالية المرحلية الموجزة الموحدة على القوائم المالية المرحلية الموجزة للبنك والشركة التابعة له، شركة السعودي الهولندي المالية (ويشار إليهما معاً "بالمجموعة"). ويتم إعداد القوائم المالية للشركة التابعة لنفس الفترة المالية للبنك، ويتم إجراء التعديلات للسياسات المحاسبية للشركات التابعة عند الضرورة لتتماشى مع السياسات المحاسبية المتبعة من قبل المجموعة.

الشركات التابعة هي كافة المنشآت التي يسيطر عليها البنك، وتتواجد السيطرة عندما يكون لدى البنك القدرة على التحكم بالسياسات المالية والتشغيلية لهذه المنشآت للحصول على منافع من نشاطاتها، ويمتلك فيها حصة تزيد عن نصف حقوق التصويت.

يتم توحيد الشركات التابعة من تاريخ انتقال السيطرة إلى البنك ويتم التوقف عن التوحيد اعتباراً من تاريخ تخلي البنك عن السيطرة. تدرج نتائج أعمال الشركات التابعة للمشترأة أو المباعه خلال السنة في قائمة الدخل الموحدة اعتباراً من تاريخ سريان الشراء أو حتى تاريخ سريان البيع، حسبما هو ملائم.

تمثل حقوق الأقلية، الحصة في صافي الدخل وصافي الموجودات غير المملوكة، بشكل مباشر أو غير مباشر، من قبل البنك في الشركات التابعة. كما في ٣١ مارس ٢٠٠٩ و ٣١ مارس ٢٠٠٨، كانت حقوق الأقلية مملوكة من قبل ممثلي مساهمي البنك، وبالتالي مدرجة بشكل غير منفصل في قائمة الدخل الموحدة وقائمة المركز المالي الموحدة.

يتم حذف جميع الأرصدة بين البنك والشركات التابعة وكذلك أية أرباح ومصارييف غير محققة تنشأ عن معاملات داخلية للمجموعة عند إعداد القوائم المالية الموحدة، ويتم حذف الخسائر غير المحققة بنفس طريقة الأرباح غير المحققة، وذلك ما لم يوجد دليل على انخفاض في القيمة.

٤ - السياسات المحاسبية

إن السياسات المحاسبية المستخدمة مطابقة لتلك المستخدمة في البيانات المالية السنوية للسنة المالية المنتهية في ٣١ ديسمبر ٢٠٠٨ وكما هي مفصلة في البيانات المالية للعام المنتهي في ٣١ ديسمبر ٢٠٠٨ عدا تلك المنصوص عليها في المعيار الدولي للتقارير المالية ٨ والخاص بالقطاعات التشغيلية والتعديلات على المعايير القائمة كما هي معدلة أدناه. وقد أستخدم البنك للمعيار والتعديلات بأثر رجعي بحيث لا يؤثر على الموقف والأداء المالي للمجموعة.

- معيار التقارير المالية الدولية ٨ للقطاعات التشغيلية والذي يحل مكان معيار المحاسبة الدولي ١٤ لشرائح إعداد التقارير ويتطلب الإفصاح عن معلومات القطاعات التشغيلية للمجموعة.

- المراجعة والتعديلات على معيار المحاسبة الدولي ١ في عرض القوائم المالية

- التعديلات على معيار إعداد التقارير المالية الدولي ٢ سداد حصص الأسهم - شروط المنح أو الإلغاء ومعيار المحاسبة الدولي ٣٢ لعرض الأدوات المالية.

٥ - الاستثمارات

تصنف الاستثمارات للفئات التالية :-

بآلاف الريالات السعودية	٣١ مارس ٢٠٠٩ (غير مدققة)	٣١ ديسمبر ٢٠٠٨ (مدققة)	٣١ مارس ٢٠٠٨ (غير مدققة)
مقنتاة لتدرج قيمتها العادلة في قائمة الدخل	٢١٣.٤٤٨	٣٦٣.٣٦٦	١.١٧٥.٩٩٢
متاحة للبيع	١.٤٤٨.٨٩١	١.٧٣٤.٢٠٢	٣.٢٨٥.٨٠٠
استثمارات أخرى مسجلة بالتكلفة المطفأة	١٣.٣٦٩.٥١٣	١٤.٨٧٠.٤٦٣	٨.٥٩٧.٥٧٢
مقنتاة حتى تاريخ الاستحقاق	٧٣٥.٠٥٤	١.٤١٠.٣٦٢	١.٦٥٣.٢٨٩
الإجمالي	١٥.٧٦٦.٩٠٦	١٨.٣٦٨.٣٤٣	١٤.٧١٢.٦٥٣



البنك السعودي الهولندي
شركة مساهمة سعودية
إيضاحات حول القوائم المالية المرحلية الموجزة الموحدة، غير مدققة
٣١ مارس ٢٠٠٩ و ٢٠٠٨
المبالغ بالآلاف الريالات السعودية

٥ - الاستثمارات - تمة

تتضمن الاستثمارات المقتناة لتدرج قيمتها العادلة في قائمة الدخل استثمارات لاغراض المتاجرة قدرها ١٤٢ مليون ريال سعودي (في ٣١ ديسمبر ٢٠٠٨: ٢٩١ ريال سعودي و في ٣١ مارس ٢٠٠٨: ٦٢٧ مليون ريال سعودي) بالتزامن مع التعديلات الاخيرة لمعيار المحاسبة الدولي ٣٩ والمعيار الدولي للتقارير المالية ٧ بخصوص (إعادة تصنيف الموجودات المالية) قام البنك في ١٣ أكتوبر ٢٠٠٨ بإعادة تصنيف بعض السندات المالية المتاحة للبيع إلى إستثمارات مسجلة بالتكلفة المطفأة اعتباراً من ١ يوليو ٢٠٠٨. يعكس الجدول أدناه القيمة الدفترية والقيمة العادلة للاستثمارات المعاد تصنيفها :

٣١ مارس ٢٠٠٩	٣١ مارس ٢٠٠٩	٣١ ديسمبر ٢٠٠٨	٣١ ديسمبر ٢٠٠٨	
القيمة الدفترية	القيمة العادلة	القيمة الدفترية	القيمة العادلة	
٥٨٩.٢٢٠	٤٦٨.٣٦٣	٦٠٨.٨٤٢	٤٨١.٧٨٨	استثمارات متاحة للبيع أعيد تصنيفها إلى استثمارات أخرى مقتناة بالتكلفة المطفأة

وبموجب التعديل لمعيار المحاسبة الدولي رقم ٣٩، تم إعادة التصنيف على أساس القيمة العادلة في ذلك التاريخ. وفي حالة عدم القيام بإعادة التصنيف من قبل المجموعة، فإن الاحتياطات الأخرى كما في ٣١ مارس ٢٠٠٩ تكون قد اشتملت على خسائر قيمة عادلة غير محققة بقيمة ١٠٨.٥٥ مليون ريال سعودي، وأدت إلى انخفاض في حقوق المساهمين بنفس القيمة كما في ٣١ مارس ٢٠٠٩.

٦ - المشتقات

يعكس الجدول أدناه القيمة العادلة الإيجابية والسلبية للأدوات المالية المشتقة والمدرجة بالموجودات الأخرى والمطلوبات الأخرى على التوالي مع تحليل بالمبالغ الإسمية المتعلقة بها. كما أن المبالغ الإسمية تعتبر مؤشراً على حجم المعاملات القائمة في نهاية الفترة ، لا تعكس بالضرورة مبالغ التدفقات النقدية المستقبلية المتعلقة بها، وبالتالي، فإن هذه المبالغ الإسمية لا تعكس مخاطر الائتمان التي يتعرض لها البنك والتي تقتصر عادة على القيمة العادلة الإيجابية للمشتقات و لا تعكس مخاطر السوق.



البنك السعودي الهولندي
شركة مساهمة سعودية
إيضاحات حول القوائم المالية المرحلية الموجزة الموحدة، غير مدققة
٣١ مارس ٢٠٠٩ و ٢٠٠٨
المبالغ بالآلاف الريالات السعودية

٦ - مشتقات - تسعة

بالآلاف الريالات السعودية	٢٠٠٩ مارس ٣١ (غير مدققة)				٢٠٠٨ ديسمبر ٣١ (مدققة)				٢٠٠٨ مارس ٣١ (غير مدققة)			
	القيمة العادلة	القيمة العادلة السلبية	المبالغ الإسمية	القيمة العادلة الإيجابية	القيمة العادلة السلبية	القيمة العادلة الإيجابية	المبالغ الإسمية	القيمة العادلة الإيجابية	القيمة العادلة السلبية	القيمة العادلة الإيجابية	المبالغ الإسمية	القيمة العادلة السلبية
المشتقة لأغراض المتاجرة :												
مقايضات أسعار العملات	٢٦٦.٠٢	٢٠٦.٢٥٢	١٩.٦٥٧.٢٩٢	٢١٧.٠٥٧	٢٠٦.٥٤٤	١٧.٠٨.٠	١٧.٠٨.٠	٢١٧.٠٥٧	٢٠٦.٥٤٤	١٧.٠٨.٠	١٧.٠٨.٠	٢٠٦.٥٤٤
اتفاقيات أسعار العملات	٧٦.٤٨٨	١٢.٩٧٧	٤٤.٥١١.٢٣٤	٥٧.٠٠٩	٧٢.٢٧٦	٤.٧٦٩.٢٤١	٤.٧٦٩.٢٤١	٥٧.٠٠٩	٧٢.٢٧٦	٤.٧٦٩.٢٤١	٤.٧٦٩.٢٤١	٧٢.٢٧٦
العقود المستقبلية الخاصة بأسعار العملات والخيارات	٢٢.٢٦٠	٢٢.٢٦٠	٢.٢٢٨.٧٤١	٢٠.٧٦	٢.٨٢٨	٦.٨٢٦.٩٢٥	٦.٨٢٦.٩٢٥	٢٠.٧٦	٢.٨٢٨	٦.٨٢٦.٩٢٥	٦.٨٢٦.٩٢٥	٢.٨٢٨
عقود الصرف الأجنبي الآجلة	-	٣١١	٥٠.٠٠٠	-	-	٥٠.٠٠٠	٥٠.٠٠٠	-	-	٥٠.٠٠٠	٥٠.٠٠٠	-
المشتقة لتغطية مخاطر القيمة العادلة :												
مقايضات أسعار العملات	٩.٩١٠	٦٥.٧١٨	٢.٢٦٩.٢٠٧	٨.٦٥٤	٤٩.٨٧٢	٢.٢٧١.٧٩٤	٢.٢٧١.٧٩٤	٨.٦٥٤	٤٩.٨٧٢	٢.٢٧١.٧٩٤	٢.٢٧١.٧٩٤	٤٩.٨٧٢
المشتقة لتغطية مخاطر التدفقات النقدية :												
مقايضات أسعار العملات	٢٦.٦٠٧	٢.٩٤٦	١.١٠٠.٠٠٠	٢٢.١٥٠	-	٧٥.٠٠٠	٧٥.٠٠٠	٢٢.١٥٠	-	٧٥.٠٠٠	٧٥.٠٠٠	-
الإجمالي	٢٥٢.٢٦٧	٢١٢.٤٦٤	٧٦.٢٦٦.٥٧٤	٢٢٦.٥٨٠	٢٤٩.٥٢١	٦٨.٦٩٠.٩٨٠	٦٨.٦٩٠.٩٨٠	٢٢٦.٥٨٠	٢٤٩.٥٢١	٦٨.٦٩٠.٩٨٠	٦٨.٦٩٠.٩٨٠	٢٤٩.٥٢١



البنك السعودي الهولندي
شركة مساهمة سعودية
إيضاحات حول القوائم المالية المرحلية الموجزة الموحدة، غير مدققة
٣١ مارس ٢٠٠٩ و ٢٠٠٨
المبالغ بالآلاف الريالات السعودية

٧ - التعهدات والإلتزامات المحتملة المتعلقة بالإئتمان

تشمل التعهدات والإلتزامات المحتملة للمجموعة البنود التالية :-

بآلاف الريالات السعودية	٣١ مارس ٢٠٠٩ (غير مدققة)	٣١ ديسمبر ٢٠٠٨ (مدققة)	٣١ مارس ٢٠٠٨ (غير مدققة)
إعتمادات مستندية	٢.٨٢٤.٥٨٤	٣.٧٢٨.١٤٥	٤.٠٢١.٠٨٨
خطابات ضمان	١١.٠٢٧.٧٠٣	١١.٢٩٨.٨٩٩	١٠.٧٥٨.٢٤٤
قبولات	٢.٥٩١.٣٨٣	٢.١٥٢.٥٤٤	٢.٩٣٣.٨٠١
الإلتزامات مؤكدة لمنح الإئتمان	٩١٧.٤٦٢	١.٨٩٧.٢٤٥	١.٥٣٩.١٠٢
الإجمالي	١٧.٣٦١.١٣٢	١٩.٠٧٦.٨٣٣	١٩.٢٥٢.٢٣٥

٨ - النقدية وشبه النقدية

تتكون النقدية وشبه النقدية المدرجة في قائمة التدفقات النقدية من الآتي :-

بآلاف الريالات السعودية	٣١ مارس ٢٠٠٩ (غير مدققة)	٣١ ديسمبر ٢٠٠٨ (مدققة)	٣١ مارس ٢٠٠٨ (غير مدققة)
نقد في الصندوق وأرصدة لدى مؤسسة النقد العربي السعودي ما عدا الودائع النظامية	١٢.٩٠٤.٧١١	١.٠٢٣.٤١٩	٦.٢٦٥.٢٥٣
أرصدة لدى البنوك والمؤسسات المالية الأخرى	١.٠١٤.٣٢٩	٣٦٤.٣٠٧	٢.٦٧٢.٦٧٠
تستحق خلال ثلاثة أشهر من تاريخ الاقتناء	١٣.٩١٩.٠٤٠	١.٣٨٧.٧٣٦	٨.٩٣٧.٩٢٣
الإجمالي			



٩- قطاعات البنك

يمارس البنك نشاطه بصفة أساسية داخل المملكة العربية السعودية ولا يوجد لديه فروع بالخارج. القطاع البنكي هو مجموعة من العمليات التي ترتبط بتقديم منتجات وخدمات خاضعة لمخاطر وعوائد مختلفة عن القطاعات الأخرى. تتم المعاملات بين القطاعات المختلفة أعلاه وفقاً للأحكام والشروط التجارية الاعتيادية. لا توجد أي بنود جوهرية للدخل والمصروفات بين قطاعات البنك. تشمل الموجودات والمطلوبات المتعلقة بالقطاع الموجودات والمطلوبات التشغيلية التي تمثل غالبية المركز المالي. يتكون البنك من القطاعات البنكية الرئيسية التالية:

قطاع التجزئة

يعمل من خلال شبكة الفروع المحلية ومكائن الصرف الآلي ونقاط البيع مدعمة بخدمات مركز الهاتف البنكي على مدى ٢٤ ساعة. كما يقوم البنك بقبول ودائع العملاء على شكل حسابات ادخار وودائع متنوعة، وتقديم خدمات التجزئة وغيرها من الخدمات البنكية التي تشمل على القروض الشخصية، والحسابات المكشوفة، وبطاقات الإئتمان، والصناديق الاستثمارية، ومنتجات التخطيط المالي الشخصي وإدارة الاستثمار للأفراد والمؤسسات الصغيرة والمتوسطة الحجم.

قطاع الشركات

يقوم قطاع الشركات كذلك بتقديم سلسلة متكاملة من المنتجات والخدمات للشركات والعملاء الإعتباريين. كما يقوم البنك أيضاً بقبول ودائع العملاء وتقديم القروض التي تشمل على القروض لأجل والحسابات المكشوفة والقروض المشتركة وخدمات التمويل التجاري، ومنتجات الخزينة والمستقات والصرف الأجنبي. وتشتمل الخدمات المقدمة للعملاء على الخدمات المصرفية من خلال شبكة الإنترنت ومن خلال خدمات المعاملات العالمية وهي خدمة مركزية تقوم بإدارة حوالات العملاء وتقديم الخدمات الإلكترونية وغيرها.

قطاع الخزينة

ويتعامل بشكل أساسي بالأوراق المالية، وتحويل العملات الأجنبية وتقديم الخدمات التجارية المرتبطة بعمولة وكذلك المشتقات للشركات والعملاء الإعتباريين ولحساب البنك نفسه. كما أن هذا القطاع مسؤول عن تمويل عمليات البنك والحفاظ على السيولة الكافية لدى البنك وإدارة المحفظة الاستثمارية.



شركة مساهمة سعودية
إيضاحات حول القوائم المالية المرحلية الموجزة الموحدة، غير مدققة
٣١ مارس ٢٠٠٩ و ٢٠٠٨
المبالغ بالآلاف الريالات السعودية

٩- قطاعات البنك - تتمة

فيما يلي تحليلاً بإجمالي موجودات ومطلوبات البنك كما في ٣١ مارس ٢٠٠٩ و ٢٠٠٨ ، وإجمالي دخل العمليات ومصاريف العمليات وصافي الدخل لفترة الثلاثة أشهر المنتهية في هذين التاريخين لكل قطاع من قطاعات البنك الأساسية:

٣١ مارس ٢٠٠٩ (غير مدققة)					
بآلاف الريالات السعودية	قطاع الأفراد	قطاع الشركات	قطاع الخزينة	قطاع خدمات الاستثمار والوساطة	الإجمالي
إجمالي الموجودات	٤.٦١٤.٣١٧	٣٦.٩٤٧.٥٣٨	٣٠.٩٧١.٦٦٢	-	٧٢.٥٣٣.٥١٧
إجمالي المطلوبات	١٤.٧٤٢.٦٦٦	٢٠.١٢٩.١١٦	٣١.٨٦٨.٠٩٨	-	٦٦.٧٣٩.٣٨٠
إجمالي دخل العمليات	١٥٦.٠٨٠	٢٧٥.٠٨٤	١٠٤.٣٠٩	٢٦.٨٣٣	٥٦٢.٣٠٦
مخصص خسائر الائتمان/الاسترداد ، صافي	٣٦.٢٩٤	٨.٧٠٠	٢٤.٤٦٣	-	٦٩.٤٥٧
إجمالي مصاريف العمليات مخصصاً منها	٩٤.٧٦٦	٥٨.٢٦١	٢٩.٩٩٢	٢٥.٤١٢	٢٠٨.٤٣١
مخصص خسائر الائتمان	٢٥.٠٢٠	٢٠٨.١٢٣	٤٩.٨٥٤	١.٤٢١	٢٨٤.٤١٨
صافي الدخل للفترة					

٣١ مارس ٢٠٠٨ (غير مدققة)					
بآلاف الريالات السعودية	قطاع الأفراد	قطاع الشركات	قطاع الخزينة	قطاع خدمات الاستثمار والوساطة	الإجمالي
إجمالي الموجودات	٥.٥٧٠.٣٥٢	٢٨.٢٥٠.١١٠	٢٥.١٤٨.١١٦	-	٥٨.٩٦٨.٥٧٨
إجمالي المطلوبات	١٢.٦٢٦.٠٤٣	٢٣.٠٩٨.٢٩٥	١٨.٤١٣.٠٤٠	-	٥٤.١٣٧.٣٧٨
إجمالي دخل العمليات	١٦٠.٧٥٨	٢٢٢.١٤١	٩٤.٢٣١	٤١.٣٦٨	٥١٨.٤٩٨
مخصص خسائر الائتمان/الاسترداد ، صافي	٢٠.٣١١	٨.٩٤١	-	-	٢٩.٢٥٢
إجمالي مصاريف العمليات مخصصاً منها	١٠٨.٢١٨	٤٨.٦١٢	٢٣.٨٢٩	٢٦.٢٠٥	٢٠٦.٨٦٤
مخصص خسائر الائتمان	٣٢.٢٢٩	١٦٤.٥٨٨	٧٠.٤٠٢	١٥.١٦٣	٢٨٢.٣٨٢
صافي الدخل للفترة					

١٠- أسهم رأس المال وربح السهم

أوصى مجلس الإدارة بإصدار أسهم مجانية وعددها ٦٦.١٥٠.٠٠٠ سهم بسعر ١٠ ريال لكل سهم وتم أخذ موافقة الجمعية العمومية للمساهمين المنعقدة في ٢٤ مارس ٢٠٠٩ على هذه التوصية.
الربح الأساسي لكل سهم للفترة المنتهية في ٣١ مارس ٢٠٠٩ وكذلك ٢٠٠٨ يحسب بتقسيم صافي الدخل للفترة على ٣٣٠.٨ مليون سهم لإظهاره بأثر رجعي ، أثر التغير في عدد الاسهم الذي أزداد نتيجة لإصدار الأسهم المجانية.



البنك السعودي الهولندي
شركة مساهمة سعودية
إيضاحات حول القوائم المالية المرحلية الموجزة الموحدة، غير مدققة
٣١ مارس ٢٠٠٩ و ٢٠٠٨
المبالغ بالآلاف الريالات السعودية

١١- كفاية رأس المال

تحتفظ المجموعة بقاعدة رأس مال تدار بطريقة نشطة لتغطية المخاطر الناتجة من أعماله المختلفة، كما أن كفاية رأس مال البنك تدار باستخدام، ضمن مقاييس أخرى، التعليمات والنسب الصادرة عن لجنة بازل حول الإشراف البنكي والتي تبنتها مؤسسة النقد العربي السعودي في إشرافها على البنك.

بيانات	٣١ مارس ٢٠٠٩		٣١ مارس ٢٠٠٨	
	إجمالي معدل رأس المال الأساسي	إجمالي معدل رأس المال	إجمالي معدل رأس المال الأساسي	إجمالي معدل رأس المال
	%	%	%	%
مستوى المجموعة	١٣.٢	٩.٩	١١.٤	٩.٢

١٢- أرقام المقارنة

لقد أعيد تصنيف بعض أرقام الفترة السابقة لتتفق مع العرض في الفترة الحالية.



Saudi Hollandi Bank
(A Saudi Joint Stock Company)

**INTERIM CONDENSED CONSOLIDATED FINANCIAL
STATEMENTS**

March 31, 2009

REVIEW REPORT

To the Shareholders of the Saudi Hollandi Bank
(A Saudi Joint Stock Company)

We have reviewed the accompanying consolidated statement of financial position of the Saudi Hollandi Bank (the "Bank") and its subsidiary as of March 31, 2009, and the related consolidated statements of income, comprehensive income, changes in shareholders' equity and cash flows for the three month period then ended and the notes from (1) to (12).

Management's Responsibility for the Consolidated Financial Statements

These interim condensed consolidated financial statements are the responsibility of the Bank's management and have been prepared by them in accordance with applicable Accounting Standards for Financial Institutions and certain capital adequacy disclosure requirements issued by the Saudi Arabian Monetary Agency ("SAMA") and with International Accounting Standard No. 34 "Interim Financial Reporting" and submitted to us together with all the information and explanations which we required.

Scope of Review

Our responsibility is to express a conclusion on these interim condensed consolidated financial statements based on our review.

We conducted our review in accordance with generally accepted standards in Saudi Arabia applicable to review engagements and with International Standard on Review Engagements 2410. A review consists principally of applying analytical procedures to financial data and making inquiries of persons responsible for financial and accounting matters. It is substantially less in scope than an audit conducted in accordance with generally accepted auditing standards, the objective of which is the expression of an opinion regarding the financial statements taken as a whole. Accordingly, we do not express such an opinion.


Conclusion

Based on our review, we are not aware of any material modifications that should be made to the accompanying interim condensed consolidated financial statements for them to be in conformity with applicable Accounting Standards for Financial Institutions issued by SAMA and with International Accounting Standard No. 34.

Other Regulatory Matters


As required by SAMA, certain capital adequacy information has been disclosed in Note (11) of the accompanying interim condensed consolidated financial statements. As part of our review, we compared the information in Note (11) to the relevant analysis prepared by the Bank for submission to SAMA and found no material inconsistencies.

Deloitte & Touche
Bakr Abulkhair & Co.
P.O. Box 213
Riyadh 11411
Kingdom of Saudi Arabia


Bakr A. Abulkhair
Certified Public Accountant
Registration No. 101



KPMG
Al Fozan & Al Sadhan
P O Box 92876
Riyadh 11663
Kingdom of Saudi Arabia



Abdullah Al Fozan
Certified Public Accountant
Registration No. 348

Rabi'II 18, 1430
(April 14, 2009)

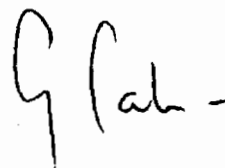
CONSOLIDATED STATEMENT OF FINANCIAL POSITION

Amounts in SAR '000

	Note	March 31, 2009 (Unaudited)	December 31, 2008 (Audited)	March 31, 2008 (Unaudited)
ASSETS				
Cash and balances with SAMA		14,791,278	2,790,716	7,949,439
Due from banks and other financial institutions		1,015,078	365,095	4,189,173
Investments, net	5	15,766,906	18,368,343	14,712,653
Loans and advances, net		39,307,001	38,017,101	30,702,081
Property and equipment, net		482,004	465,611	330,179
Other assets		1,171,250	1,429,317	1,085,053
Total assets		72,533,517	61,436,183	58,968,578
LIABILITIES AND SHAREHOLDERS' EQUITY				
Liabilities				
Due to banks and other financial institutions		15,466,898	9,286,150	13,426,123
Customers' deposits		48,071,807	43,012,327	38,710,139
Other liabilities		1,725,675	1,947,555	1,301,116
Subordinated debt		1,475,000	1,475,000	700,000
Total liabilities		66,739,380	55,721,032	54,137,378
Shareholders' equity				
Share capital		3,307,500	2,646,000	2,646,000
Statutory reserve		1,915,000	1,915,000	1,609,000
General reserve		130,000	130,000	130,000
Other reserves		(20,089)	(45,411)	22,780
Retained earnings		448,247	825,329	423,420
Proposed dividends		-	233,450	-
Staff share plan reserve		13,479	10,783	-
Total shareholders' equity		5,794,137	5,715,151	4,831,200
Total liabilities and shareholders' equity		72,533,517	61,436,183	58,968,578


 **Ananth Venkat**
Chief Financial Officer
Saudi Hollandi Bank





The accompanying notes 1 to 12 form an integral part of these interim condensed consolidated financial statements.


CONSOLIDATED STATEMENT OF INCOME

For the three months ended March 31, 2009 and 2008
Amounts in SAR '000 (Un-audited)

	2009	2008
Special commission income	692,052	721,042
Special commission expense	271,019	363,201
Net special commission income	421,033	357,841
Fees from banking services, net	89,970	109,168
Exchange income, net	19,134	20,563
Income from FVIS financial instruments, net	1,180	4,048
Trading income, net	30,857	26,878
Gain on Non-trading investments, net	132	-
Total operating income	562,306	518,498
Salaries and employee-related expenses	131,636	117,927
Rent and premises-related expenses	15,470	18,359
Depreciation and amortisation	17,979	15,036
Other general and administrative expenses	43,346	55,542
Impairment charge for credit losses, net	19,409	29,252
Impairment charge for investments	50,048	-
Total operating expenses	277,888	236,116
Net income for the period	284,418	282,382
Earning per share (expressed in SAR per share)	0.86	0.85


Ananth Venkat
Chief Financial Officer
Saudi Hollandi Bank





The accompanying notes 1 to 12 form an integral part of these interim condensed consolidated financial statements.

CONSOLIDATED STATEMENT OF COMPREHENSIVE INCOME

For the three months ended March 31, 2009 and 2008

Amounts in SAR '000 (Un-audited)

	2009	2008
Net income for the period	284,418	282,382
Other comprehensive income		
Available for sale investments		
Net change in fair value for the period	37,507	(2,589)
Transferred to consolidated statement of income	(12,696)	(34,594)
	<u>24,811</u>	<u>(37,183)</u>
Cash flow hedges		
Net changes in fair value for the period	2,645	38,043
Transferred to consolidated statement of Income	(2,134)	1,164
	<u>511</u>	<u>39,207</u>
Total comprehensive income for the period	<u>309,740</u>	<u>284,406</u>


Ananth Venkat
Chief Financial Officer
Saudi Hollandi Bank





The accompanying notes 1 to 12 form an integral part of these interim condensed consolidated financial statements


Saudi Hollandi Bank
Saudi Joint Stock Company


CONSOLIDATED STATEMENT OF CHANGES IN SHAREHOLDERS' EQUITY

For the three months ended March 31, 2009 and 2008

Amounts in SAR '000 (Un-audited)

<u>2009</u>	Share capital	Statutory reserve	General Reserve	Retained earnings	Available for sale financial assets	Cash flow hedge	Staff share plan reserves	Propose dividends	Total
Balance at the beginning of the period	2,646,000	1,915,000	130,000	825,329	(68,561)	23,150	10,783	233,450	5,715,151
Bonus Issue	661,500	-	-	(661,500)	-	-	-	-	-
Total comprehensive income for the period	-	-	-	284,418	24,811	511	-	-	309,740
Staff share plan reserve	-	-	-	-	-	-	2,696	-	2,696
2008 dividend paid	-	-	-	-	-	-	-	(233,450)	(233,450)
Sub Total	661,500	-	-	(377,082)	24,811	511	2,696	(233,450)	78,986
Balance at the end of the period	3,307,500	1,915,000	130,000	448,247	(43,750)	23,661	13,479	-	5,794,137
<u>2008</u>									
Balance at the beginning of the period	2,646,000	1,609,000	130,000	141,038	38	20,718	-	-	4,546,794
Total comprehensive income for the period	-	-	-	282,382	(37,183)	39,207	-	-	284,406
Balance at the end of the period	2,646,000	1,609,000	130,000	423,420	(37,145)	59,925	-	-	4,831,200



 **Ananth Venkat**
Chief Financial Officer
Saudi Hollandi Bank





The accompanying notes 1 to 12 form an integral part of these interim condensed consolidated financial statements.

CONSOLIDATED STATEMENT OF CASH FLOWS


For the three months period ended March 31, 2009 and 2008

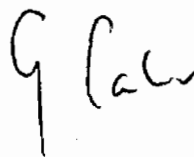
Amounts in SAR '000 (Un-audited)

	Note	2009	2008
OPERATING ACTIVITIES			
Net income for the period		284,418	282,382
Adjustments to reconcile net income to net cash from operating activities:			
Accretion of discounts and amortization of premium on non-trading investments, net		(152,696)	(35,658)
Gain on Non-Trading investments, net		(132)	-
Depreciation and amortisation		17,979	15,036
Staff share plan expenses		2,696	-
Impairment charge for credit losses, net		19,409	29,252
Impairment charge for Investments		50,048	-
		<u>221,722</u>	<u>291,012</u>
Net (increase) decrease in operating assets:			
Statutory deposits with SAMA		(119,270)	(275,759)
Due from banks and other financial institutions maturing after 90 days of the acquisition date		39	(467,307)
Investments held at FVIS		149,869	(360,088)
Loans and advances		(1,309,309)	(3,176,714)
Other assets		258,067	(244,711)
Net increase (decrease) in operating liabilities:			
Due to banks and other financial institutions		6,180,748	4,268,511
Customers' deposits		5,059,480	4,105,154
Other liabilities		(221,880)	(100,807)
Net cash from operating activities		<u>10,219,466</u>	<u>4,039,291</u>
INVESTING ACTIVITIES			
Proceeds from sales of and matured non-trading investments		3,302,346	379,117
Purchase of non-trading investments		(722,676)	(1,778,919)
Purchase of property and equipment		(34,372)	(24,844)
Net cash from (used in) investing activities		<u>2,545,298</u>	<u>(1,424,646)</u>
FINANCING ACTIVITIES			
Dividends paid		(233,450)	-
Net cash from financing activities		<u>(233,450)</u>	<u>-</u>
Net increase in cash and cash equivalents		<u>12,531,314</u>	<u>2,614,645</u>
Cash and cash equivalents at beginning of the period		1,387,726	6,323,278
Cash and cash equivalents at end of the period		<u>13,919,040</u>	<u>8,937,923</u>
Special commission received during the period		669,197	685,038
Special commission paid during the period		440,879	319,957
Supplemental non-cash information			
Net changes in fair value and transfer to consolidated statement of income		<u>25,322</u>	<u>(2,024)</u>



The accompanying notes 1 to 12 form an integral part of these interim condensed consolidated financial statements.


Ananth Venkat
Chief Financial Officer
Saudi Hollandi Bank



Saudi Hollandi Bank Saudi Joint Stock Company

NOTES TO THE INTERIM CONDENSED CONSOLIDATED FINANCIAL STATEMENTS

For the three months period ended March 31, 2009 and 2008

Amounts in SAR '000 (Un-audited)

1. General

Saudi Hollandi Bank (the Bank), is a Saudi Joint Stock Company incorporated in the Kingdom of Saudi Arabia formed pursuant to Royal Decree No. M/85 dated 29 Dhul Hijjah 1396H (corresponding to December 20, 1976). The Bank commenced business on 16 Shaaban 1397H (corresponding to August 1, 1977) when it took over the operations of Algemene Bank Nederland N.V. in the Kingdom of Saudi Arabia. The Bank operates under commercial registration No. 1010064925 dated 6 Jumad Al Thani 1407H (corresponding to February 4, 1987) through its 41 branches (2008: 41 branches) in the Kingdom of Saudi Arabia. The address of the Bank's head office is as follows:

Saudi Hollandi Bank
P O Box 1467
Riyadh 11431
Kingdom of Saudi Arabia.

The objective of the Bank is to provide a full range of banking services. The Bank also provides to its customers Shariah compliant banking products which are approved and supervised by an independent Shariah Board.

The Bank has two subsidiary companies the details of these subsidiary companies are set out below:

Saudi Hollandi Capital.

Saudi Hollandi Capital (SHC) is effectively wholly owned by the Bank through direct and beneficial shareholding.

Saudi Hollandi Real Estate Company (SHREC)

Saudi Hollandi Real Estate Company (SHREC) is also effectively wholly owned by the Bank through direct and beneficial shareholding. The subsidiary has not commenced its business yet.

2. Basis of preparation

These interim condensed consolidated financial statements are prepared in accordance with the accounting standards for financial institutions promulgated by the Saudi Arabian Monetary Agency (SAMA) and International Accounting Standards (IAS) 34 – Interim Financial Reporting. The Bank also prepares its interim condensed consolidated financial statements to comply with the Banking Control Law and the Regulations for Companies in the Kingdom of Saudi Arabia. The interim condensed consolidated financial statements should be read in conjunction with the annual financial statements for the year ended December 31, 2008.

These interim condensed consolidated financial statements are expressed in Saudi Arabian Riyals (SAR) and are rounded off to the nearest thousands.

3. Basis of consolidation

The interim condensed consolidated financial statements comprise the interim condensed financial statements of the Bank and its subsidiary, Saudi Hollandi Capital (collectively referred to as "the Group"). The financial statements of the subsidiary are prepared for the same reporting year as that of the Bank, and changes have been made to the accounting policies of the subsidiary when necessary to align it with the accounting policies adopted by the Group.

Subsidiary is an entity controlled by the Bank. Control exists when the Bank has the power to govern the financial and operating policies of such entities, so as to obtain benefits from their activities, generally accompanying an ownership interest of more than one half of the voting rights.



NOTES TO THE INTERIM CONDENSED CONSOLIDATED FINANCIAL STATEMENTS

For the three months period ended March 31, 2009 and 2008

Amounts in SAR '000 (Un-audited)

3. Basis of consolidation (continued)

Subsidiaries are consolidated from the date on which control is transferred to the Bank and cease to be consolidated from the date on which the control is transferred from the Bank. The results of subsidiaries acquired or disposed of during the year, if any, are included in the consolidated statement of income from the effective date of the acquisition or up to the effective date of disposal, as appropriate.

Minority interests represent the portion of net income and of net assets attributable to interests which are not owned, directly or indirectly, by the Bank in its subsidiaries. As of March 31, 2009 and March 31, 2008, minority interest is owned by representative shareholders on behalf of the Bank, hence it is not presented separately in the consolidated statement of income and consolidated statement of financial position.

Balances between Bank and its subsidiary, and any unrealised income and expenses arising from intra-group transactions, are eliminated in preparing the consolidated financial statements. Unrealised losses are eliminated in the same way as unrealised gains, but only to the extent that there is no evidence of impairment.

4. Significant accounting policies

The accounting policies adopted are consistent with those of the annual financial statements for the year ended 31 December 2008, as described in the annual financial statements for the year ended 31 December 2008 except for the adoption of IFRS 8 Operating Segments and amendments to existing standards, as mentioned below. The Bank has adopted the standard and amendments with retrospective effect which had no impact on the financial position and financial performance of the Group.

- IFRS 8 Operating Segments, which supersedes IAS 14 Segment Reporting and require disclosure of information about the Groups operating segments;
- the revisions and amendments to IAS 1 Presentation of Financial statements; and
- amendments to IFRS 2 'Share based payments' – vesting conditions and cancellations and IAS 32 'Financial Instruments: Presentation

5. Investments, net

Investment securities are classified as follows:

	March 31, 2009 (Unaudited)	December 31, 2008 (Audited)	March 31, 2008 (Unaudited)
- Held as fair value through income statement (FVIS)	213,448	363,316	1,175,992
- Available for sale	1,448,891	1,724,202	3,285,800
- Other investments held at amortised cost	13,369,513	14,870,463	8,597,572
- Held to maturity	735,054	1,410,362	1,653,289
Total	15,766,906	18,368,343	14,712,653

Held as FVIS include investments held for trading of SAR 142 million (December 31, 2008: SAR 291million, March 31, 2008: SAR 627 million)

In accordance with the amendments made to IAS 39 and IFRS 7 "Reclassification of Financial Assets" on 13 October 2008, the Bank reclassified its certain available for sale securities as other investments held at amortized cost, effective July 1, 2008.

The following table shows carrying values and fair values of the reclassified investments.



NOTES TO THE INTERIM CONDENSED CONSOLIDATED FINANCIAL STATEMENTS

For the three months period ended March 31, 2009 and 2008

Amounts in SAR '000 (Un-audited)

	Mar.31, 2009 Carrying value SAR '000	Mar.31, 2009 Fair value SAR '000	Dec. 31, 2008 Carrying value SAR '000	Dec. 31, 2008 Fair value SAR '000
Available for sale securities reclassified to other investments held at amortized cost	589,220	468,363	608,842	481,788

Under IAS 39 as amended the reclassification were made at fair value at that date. Had the reclassification not been made by the Bank, other reserves as at 31 March 2009 would have included unrealized fair value losses amounting to SAR 108.55 million and share holders equity as at 31 March 2009 would have been lower by the same amount.

6. Derivatives

The table below sets out the positive and negative fair values of derivative financial instruments, which are included in other assets and other liabilities respectively together with their notional amounts. The notional amounts, which provide an indication of the volumes of the transactions outstanding at the end of the period, do not necessarily reflect the amounts of future cash flows involved. These notional amounts, therefore, are neither indicative of the Group's exposure to credit risk, which is generally limited to the positive fair value of the derivatives, nor to market risk.

	March 31, 2009 (Unaudited)			December 31, 2008 (Audited)			March 31, 2008 (Unaudited)		
	Positive fair value	Negative fair value	Notional amount	Positive fair value	Negative fair value	Notional amount	Positive fair value	Negative fair value	Notional amount
Held for trading									
Commission rate swaps	216,002	206,252	19,657,392	217,057	206,544	17,018,010	123,666	122,076	6,146,112
Forward exchange contracts	76,488	63,977	44,511,234	57,009	72,276	40,769,241	69,670	85,515	42,743,666
Currency options	23,260	23,260	2,328,741	20,710	20,828	6,836,935	3,720	3,679	451,917
Forward Rate Agreement	-	311	500,000	-	-	50,000	-	-	-
Held as fair value hedges									
Commission rate swaps	9,910	65,718	3,269,207	8,654	49,873	3,271,794	9,081	11,891	1,040,460
Held as cash flow hedges									
Commission rate swaps	26,607	2,946	1,100,000	23,150	-	750,000	61,902	1,977	2,336,295
Total	352,267	362,464	71,366,574	326,580	349,521	68,695,980	268,039	225,138	52,718,450

7. Credit related commitments and contingencies

The Group's credit related commitments and contingencies are as follows:

	March 31, 2009 (Unaudited)	December 31, 2008 (Audited)	March 31, 2008 (Unaudited)
Letters of credit	2,824,584	3,728,145	4,021,088
Letters of guarantee	11,027,703	11,298,899	10,758,244
Acceptances	2,591,383	2,152,544	2,933,801
Irrevocable commitments to extend credit	917,462	1,897,245	1,539,102
Total	17,361,132	19,076,833	19,252,235



NOTES TO THE INTERIM CONDENSED FINANCIAL STATEMENTS

For the three months period ended March 31, 2009 and 2008

Amounts in SAR '000 (Un-audited)

8. Cash and cash equivalents

Cash and cash equivalents included in the statement of cash flows comprise the following:

	March 31, 2009 (Unaudited)	December 31, 2008 (Audited)	March 31, 2008 (Unaudited)
Cash and balances with SAMA excluding statutory deposits	12,904,711	1,023,419	6,265,253
Due from banks and other financial institutions maturing within three months of the acquisition date	1,014,329	364,307	2,672,670
Total	13,919,040	1,387,726	8,937,923

9. Business segments

The Group's business is conducted in Saudi Arabia and for management purpose the Group is organised into business segments. A business segment is a group of operations that are engaged in providing products or services that are subject to risks and returns different from those of other segments. Transactions between the business segments are on terms approved by the management. There are no material items of income or expense between the business segments. Segment assets and liabilities comprise operating assets and liabilities. The Group has the following business segments:

Consumer banking

The consumer banking group operates through a national network of branches, ATMs and point-of-sale terminals, and on-line banking facilities, supported by a 24-hour phone banking centre.

The Bank accepts customer deposits in various savings and deposit accounts and provides retail banking products and services, including consumer loans, overdrafts, credit cards, and personal financial planning products and services, to individuals and small-to-medium-sized enterprises.

Corporate banking

The corporate banking group offers a range of products and services to corporate and institutional customers. It accepts customer deposits and provides financing, including term loans, overdrafts and syndicated loans, trade finance services, treasury and derivative products and foreign exchange. Services provided to customers include internet banking and global transaction services.

Investment banking and investment services

The investment banking and investment services group offers dealing, managing, arranging, advising and maintaining custody services in relation to securities.

Treasury

Treasury transacts mainly in money market, foreign exchange, interest rate trading and derivatives for corporate and institutional customers as well as for the Bank's own purposes. It is also responsible for funding the Bank's operations, maintaining bank-wide liquidity and managing the Bank's investment portfolio.



NOTES TO THE INTERIM CONDENSED FINANCIAL STATEMENTS

For the three months period ended March 31, 2009 and 2008

Amounts in SAR '000 (Un-audited)

9. Business Segments (continued)

The Group's total assets and liabilities at March 31, 2009 and 2008 and its total operating income, operating expenses, and net income for the three-month periods then ended, by business segments, being the primary reporting segments, are as follows:

2009 (Un-audited)

	<i>Consumer banking</i>	<i>Corporate banking</i>	<i>Treasury banking</i>	<i>Investment banking and Investment services</i>	<i>Total</i>
Total assets	4,614,317	36,947,538	30,971,662	-	72,533,517
Total liabilities	14,742,166	20,129,116	31,868,098	-	66,739,380
Total operating income	156,080	275,084	104,309	26,833	562,306
Impairment charge for credit losses/ recoveries , net	36,294	8,700	24,463	-	69,457
Total operating expenses without impairment charges for credit losses	94,766	58,261	29,992	25,412	208,431
Net income for the period	25,020	208,123	49,854	1,421	284,418

2008 (Un-audited)

	<i>Consumer banking</i>	<i>Corporate banking</i>	<i>Treasury banking</i>	<i>Investment banking and Investment services</i>	<i>Total</i>
Total assets	5,570,352	28,250,110	25,148,116	-	58,968,578
Total liabilities	12,626,043	23,098,295	18,413,040	-	54,137,378
Total operating income	160,758	222,141	94,231	41,368	518,498
Impairment charge for credit losses/ recoveries , net	20,311	8,941	-	-	29,252
Total operating expenses without impairment charges for credit losses	108,218	48,612	23,829	26,205	206,864
Net income for the period	32,229	164,588	70,402	15,163	282,382



NOTES TO THE INTERIM CONDENSED FINANCIAL STATEMENTS

For the three months period ended March 31, 2009 and 2008

Amounts in SAR '000 (Un-audited)

10. Share capital and Earning per share

The Board of Directors has proposed a bonus issue of 66,150,000 share of SAR 10 each, which was approved in the shareholders' extra ordinary general assembly meeting held on March 24, 2009.

Basic earning per share for the period ended March 31, 2009 and 2008 is calculated by dividing the net income for the period attributable to the equity holders' by 330.8 million shares to give a retroactive effect of change in the number of shares increased as a result of the bonus share issue.

11. Capital Adequacy

The Group maintains an actively managed capital base to cover risks inherent in the business. The adequacy of the Group's capital is monitored using, among other measures, the rules and ratios established by the Basel Committee on Banking Supervision and adopted by the SAMA in supervising the Bank.

Capital Adequacy Ratio	March 31, 2009 (Unaudited)		March 31, 2008 (Unaudited)	
	Total capital ratio	Tier 1 Capital ratio	Total capital ratio	Tier 1 Capital ratio
		%		%
Group level	13.2	9.9	11.4	9.2

12. Comparative figures

Certain prior period figures have been reclassified to conform to current period presentation.

