

تقرير مجلس الإدارة السنوي لعام ٢٠٠٩ م
شركة رابغ للتكرير والبتروكيماويات (بترورابغ)

n Zakeshita

ju

المحتويات

كلمة رئيس مجلس إدارة (بترورايغ) للمساهمين الكرام

١. الشركة.....
٢. أعمال الشركة.....
٣. منتجات المبيعات والتسويق.....
٤. الإنجازات والأنشطة المستقبلية.....
٥. الملخص المالي.....
٦. التحليل الجغرافي للمبيعات.....
٧. سياسة توزيع الأرباح.....
٨. مجلس الإدارة.....
٩. القروض.....
١٠. مستحقات لجهات حكومية.....
١١. أسهم الموظفين.....
١٢. الأيدي العاملة والتدريب.....
١٣. الشراكة والمسؤولية الاجتماعية لبتروراغ.....
١٤. السلامة والبيئة.....
١٥. لائحة حوكمة الشركات.....
١٦. إقرارات مجلس الإدارة.....
١٧. توصيات مجلس الإدارة للجمعية العامة.....

التقرير السنوي ٢٠٠٩ م كلمة رئيس مجلس إدارة شركة بترورابغ للمساهمين الكرام

السادة حملة أسهم شركة رابغ للتكرير والبتروكيماويات (بترورابغ)

السلام عليكم ورحمة الله وبركاته،،،

يسرني أن أقدم لكم نيابة عن السادة أعضاء مجلس الإدارة التقرير السنوي للعام المنتهي بتاريخ ٣١ ديسمبر ٢٠٠٩ ميلادية مصحوبا بالقوائم المالية المدققة وملخصا لأهم التطورات.

لقد كان عام ٢٠٠٩ م عاما حافلا بالإنجازات والتحديات. وبفضل من الله وتوفيقه استطاعت شركتنا إتمام عمليات بدء التشغيل لجميع وحدات ومعامل تكرير النفط وإنتاج البتروكيماويات، حيث بدأت الشركة في إمداد الأسواق المحلية والدولية بإنتاجها من المشتقات النفطية والبتروكيماويات. و كان لخبرة الشريكين الرئيسيين، شركة أرامكو السعودية وشركة سوميتومو كيميكال اليابانية، الفنية والإدارية أثرا فعالا للوصول لهذه المرحلة. هذا، و تشرفت شركة بترورابغ برعاية خادم الحرمين الشريفين الملك عبد الله بن عبد العزيز آل سعود - حفظه الله - لحفل إفتتاح المشروع بحضور معالي وزير البترول والثروة المعدنية المهندس علي بن إبراهيم النعيمي، وذلك في ٢٠ ذو القعدة ١٤٣٠ هجرية، الموافق ٨ نوفمبر ٢٠٠٩ ميلادية.

كما واجهت شركة بترورابغ، وكافة شركات قطاعي الطاقة و البتروكيماويات، خلال عام ٢٠٠٩ ميلادية نوعا آخر من التحديات والذي تمثل في الأزمة الاقتصادية العالمية التي كانت سببا مباشرا في تدني النمو الاقتصادي العالمي وهبوط الطلب العالمي على المنتجات البتروكيماوية بشكل حاد. كما صاحب ذلك تقلبات أسعار الزيت الخام. الأمر الذي أدى إلى فوارق سلبية بين أسعار الزيت الخام والمشتقات النفطية. ومما لاشك فيه، فإن كل هذه العوامل أثرت سلبا على إيرادات الشركة وفاقمت حجم الخسائر لعام ٢٠٠٩ م. بيد أن الدراسات والمحللون يستشعرون نموا تدريجيا في الطلب على المنتجات البتروكيماوية خلال عام ٢٠١٠ م، بإذن الله، وذلك بسبب تجاوز الاقتصاد العالمي جزءا من تلك الأزمة التي شكلت عبئا على المنتجين والمستهلكين على حد سواء. وإننا نتطلع جميعا بأن يكون عام ٢٠١٠ م عاما جيدا لشركة بترورابغ وذلك بسبب بدء التشغيل التجاري الكامل.

وتمشيا مع هذه المرحلة المهمة من المستجدات، فقد بدأت الشركة في تنفيذ إستراتيجية شاملة تحتوي على إعادة هيكلة قطاعات الشركة ومراجعة خطط الإنفاق وتنفيذ الخططة التسويقية وضمان جودة منتجاتنا، أخذين في الحسبان التنافسية في قطاع البتروكيماويات في دول مجلس التعاون الخليجي والعالم. كما تشمل هذه الإستراتيجية المحافظة على أعلى معايير السلامة وحماية البيئة وتنفيذ برنامج المسؤولية الاجتماعية وزيادة قدرات الشركة من الموارد البشرية المؤهلة والمزربة.

كما أود أن أطمئن السادة مساهمي شركة بترورابغ بأننا في قطاع إستثماري واعد، رغم أنه يمر بدورات إقتصادية مرتفعة تارة، وتارة أخرى منخفضة، وأننا عاقدون العزم على بذل كل الجهود لتحقيق أعلى العوائد لمساهمي الشركة وتخطي كل الصعاب لتحقيق هذا الهدف.

وفي الختام أتقدم باسم أعضاء مجلس إدارة شركة بترورابغ بخالص الشكر والتقدير إلى جميع المساهمين لنفقتهم في الشركة، وإلى جميع المسؤولين والعاملين في بترورابغ على إنجازاتهم، متمنيا لهم التوفيق والسداد في المراحل القادمة إن شاء الله تعالى .

رئيس مجلس الإدارة
عبد العزيز فهد الخيال

نسخة

١. الشركة:

تأسست شركة رابغ للتكرير والبتروكيماويات (بترورابغ) كشركة ذات مسؤولية محدودة في المملكة العربية السعودية بموجب السجل التجاري رقم ٤٦٠٢٠٠٢١٦١ بتاريخ ١٤٢٦/٠٨/١٥ هـ الموافق ٢٠٠٥/٠٩/١٩ م. وتحولت شركة بترو رابغ لشركة مساهمة وفقاً لقرار وزير التجارة والصناعة رقم ٢٦٢/س بتاريخ ١٤٢٨/١٠/٢٢ هـ الموافق ٢٠٠٧/١١/٠٣ م. إن هدف الشركة هو تطوير وبناء وتشغيل مجمع متكامل للتكرير والمنتجات البتروكيماوية والمنتجات المكررة ومواد هيدروكربونية أخرى مثل البنزين، النافثا، وقود الطائرات والديزل وزيت الوقود والمنتجات البتروكيماوية مثل البولي إيثيلين، البولي بروبيلين، وأحادي الإيثيلين جلايكول وأكسيد البروبيلين.

٢. أعمال الشركة:

تتكون الشركة من نشاطين رئيسيين هما التكرير والبتروكيماويات. حيث أنها أنشطة متكاملة تماماً، وبهذه الطريقة تتم زيادة الربح وتقليل التكلفة عن طريق تحويل المنتجات المنخفضة القيمة إلى منتجات عالية القيمة.

تقوم الشركة بتكرير ٤٠٠,٠٠٠ برميل يومياً من النفط الخام العربي ومنتج سنوياً ١٣٠ مليون برميل من البنزين و وقود الطائرات، والنافثا، الديزل، وزيت الوقود.

تنتج الشركة بحدود ٢٤٠٠ كيلو طن سنوياً من مادة البولي إيثيلين وأحادي الإيثيلين جلايكول والبولي بروبيلين وأكسيد البروبيلين من لقيم غاز الإيثان، ومواد أخرى تزودها بها شركة أرامكو السعودية.

٣. منتجات المبيعات والتسويق:

إن عقود التسويق بين بترورابغ والشريكين المؤسسين أرامكو السعودية وسوميتومو كيميكال هما الوثيقتين الأساسيتين اللتان تحكمان العلاقة مع بترورابغ وكلا الشريكين المؤسسين. تكون أرامكو السعودية هي الجهة الوحيدة التي تقوم بتسويق المنتجات المكررة للشركة. فيما تقوم شركة سوميومو كيميكال بتسويق الجزء الأكبر من المنتجات البتروكيماوية.

أما الجزء المتبقي من المنتجات البتروكيماوية فيتم تسويقها مباشرة من قبل الشركة في أسواق الخليج والشرق الأوسط بهذا فقد تكون إستفادت من تواجد نقاط التسويق والبيع كلا الشريكين المؤسسين .

٤. الإنجازات والأنشطة المستقبلية:

لقد نجحت الشركة بإستكمال جميع مراحل بناء المشروع، وبدء التشغيل التجاري بالكامل في الربع الرابع من العام ٢٠٠٩ م.

تم وضع خطة للقيام بأعمال الصيانة الكاملة خلال الربع الرابع من ٢٠١٠ م وذلك للحفاظ على المصفاة التي تم شراؤها من شركة أرامكو السعودية في الأول من شهر أكتوبر ٢٠٠٨ م. و بسبب تكامل المعامل فقد قررت الشركة إغتنام الفرصة والقيام بعمل فحص مبدئي كامل لبعض المعدات الهامة .

٥. الملخص المالي:

شهدت الشركة تحسناً في نتائجها المالية خلال ٢٠٠٩م وخاصة في الربع الرابع من نفس العام مقارنة بنتائج العام الماضي، فيما يلي ملخصاً للنتائج المالية لعام ٢٠٠٩م مقارنة بنتائج العام الماضي :

- بلغ صافي الخسارة خلال إثني عشرة شهراً ١,٤٣٣.١ مليون ريال، مقابل ١,٢٥٦.٢ مليون ريال للفترة المماثلة من العام السابق وذلك بارتفاع قدره ١٤.١ % .
- بلغت خسارة السهم خلال إثني عشرة شهراً ١.٦٤ ريال، مقابل ١.٤٦ ريال للفترة المماثلة من العام السابق مع العلم أنه تم احتساب ربحية السهم للفترة المماثلة في العام الماضي بطريقة المتوسط المرجح لعدد الأسهم لتلك الفترة .
- بلغ إجمالي الخسارة خلال إثني عشرة شهراً ٤٥٥.٤ مليون ريال، مقابل ٦٢١.٩ مليون ريال مقارنة بالعام السابق وذلك بإنخفاض قدره ٢٦.٨ % .
- بلغت الخسارة التشغيلية خلال إثني عشرة شهراً ١,٢٠٩.٠ مليون ريال، مقابل ١,٣٠١.٦ مليون ريال للفترة المماثلة من العام السابق وذلك بإنخفاض قدره ٧.١ % .

قائمة المركز المالي: (بآلاف الريالات)

| ٢٠٠٦م | ٢٠٠٧م | ٢٠٠٨م | ٢٠٠٩م | |
|------------|------------|------------|------------|-----------------------------|
| ٢.٩٩٨.٩٦٩ | ٦٩٧.٠٨٨ | ٥.٠٥٥.٩٣٩ | ٨.٩٤٧.٦٨٠ | الأصول المتداولة |
| ٨.١٧١.٩٦٦ | ٢٦.٢٦٣.٥١٩ | ٤٢.٨٥٥.٠٠٠ | ٤٣.١٩٨.٧٢٨ | الأصول غير المتداولة |
| ١١.١٧٠.٩٣٥ | ٢٦.٩٦٠.٦٠٦ | ٤٧.٩١٠.٩٣٩ | ٥٢.١٤٦.٤١٠ | مجموع الأصول |
| | | | | |
| ١.٩٥٢.٠٣٣ | ١.٥٦٤.٢٧١ | ٧.١١٩.٠٧٤ | ١١.٣٣٧.٦٦٥ | الخصوم المتداولة |
| ٦.٧٦٨.٧٥٠ | ١٩.٤٤٣.٧٥٠ | ٣١.٤٤٨.٠٢٤ | ٣٢.٩٧٧.٩٢٧ | قروض طويلة الأجل وخصوم أخرى |
| ٢.٤٥٠.١٥٣ | ٥.٩٥٢.٥٨٥ | ٩.٢٦٣.٨٤١ | ٧.٨٣٠.٨١٨ | حقوق المساهمين |
| ١١.١٧٠.٩٣٥ | ٢٦.٩٦٠.٦٠٦ | ٤٧.٩١٠.٩٣٩ | ٥٢.١٤٦.٤١٠ | مجموع الخصوم والحقوق |

بيان بالأرباح والخسائر: (بآلاف الريالات)

| ٢٠٠٦م | ٢٠٠٧م | ٢٠٠٨م | ٢٠٠٩م | |
|----------|----------|------------|--------------|---------------------------------|
| — | — | ٦.٥٤٣.٣٤٢ | ٢٩.٤٢٢.٧٠٦ | إيرادات المصفاة |
| — | — | ٦.٥٤٣.٣٤١* | ٢٧.٨٩٧.١٢٠** | المنتجات المكررة |
| — | — | — | ١.٥٢٥.٥٨٦** | المنتجات البتر وكيمياوية |
| — | — | -٧.١٦٥.٢٣٦ | -٢٩.٨٧٨.٠٦٣ | تكلفة السلع المباعة |
| — | — | -٦٢١.٨٩٤ | -٤٥٥.٣٥٧ | إجمالي الخسائر |
| -٢٦٠.٠٥٥ | -٤٢٢.٨٩٩ | -٦٧٩.٦٦٤ | -٧٥٣.٦٣٠ | مصاريف إدارية وعمومية |
| ٨٥.٢٠٨ | -١٩.٦٦٩ | ٤٥.٥٢٥ | -٢٢٤.٠٧٠ | الإيرادات الأخرى (خسائر) -صافية |
| -١٧٤.٨٤٨ | -٤٤٢.٥٦٨ | ١.٢٥٦.٢٤٣ | ١.٤٣٣.٠٥٦ | صافي الخسارة |


* هذه العلامة تعني أن الرقم هذا يتعلق فقط بالربع الرابع من عام ٢٠٠٨م حيث تم شراء مصفاة أرامكو السعودية في الأول من أكتوبر .

** هذه العلامة تعني أن الرقم هذا يتعلق بالمبيعات التجارية، حيث أن مقابل المبيعات التجارية تم إستقطاعها من CIP .

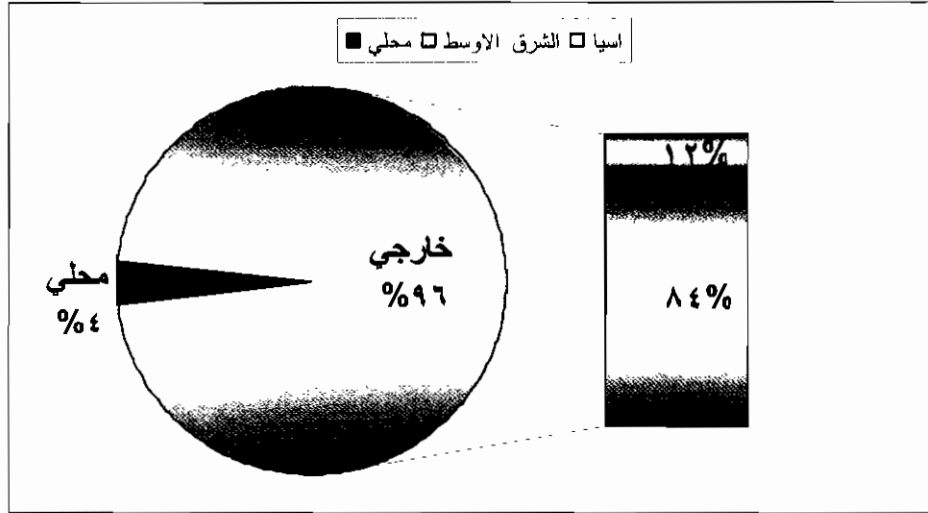
٦. التحليل الجغرافي للمبيعات:

قد بدأ عرض المنتجات البتروكيماوية التدريجي من بداية الربع الرابع من عام ٢٠٠٩م للمنتجات البتروكيماوية وحتى نهايته عند وصول جميع الوحدات مرحلة التشغيل التجاري فيما يلي الرسم البياني الذي يوضح فيه بأن المنتجات البتروكيماوية تشكل نسبة ٥% من إجمالي مبيعات الشركة كذلك التوزيع الجغرافي لمبيعات الشركة من المنتجات البتروولية المكرره والمنتجات البتروكيماوية .

قطاع التكرير



قطاع البتروكيماويات



٧. سياسة توزيع الأرباح:

يجب أن تكون أرباح الشركة السنوية موزعة على النحو التالي، بعد خصم جميع المصروفات العمومية والتكاليف الأخرى ، بما في ذلك الضرائب والزكاة:

- يجب على مجلس الإدارة كل سنة ١٠% من الأرباح الصافية لتكوين احتياطي يسمى الاحتياطي النظامي . ويجوز أن تقرر الجمعية العامة العادية وقف هذا التجميع متى بلغ الاحتياطي المذكور نصف رأس المال
 - يجوز للجمعية العامة العادية ، بناء على طلب من مجلس الإدارة وتخصيص نسبة من الأرباح السنوية الصافية لتكوين احتياطي إضافي لتخصيصها لهذا الغرض أو لأغراض تقررها الجمعية العامة العادية
 - وللجمعية العامة العادية ، عند تحديد نصيب الأسهم في الأرباح الصافية أن تقرر تكوين احتياطيات أخرى وذلك بالقدر الذي يحقق دوام الرخاء للشركة أو يكفل توزيع أرباح ثابتة بقدر الإمكان على المساهمين
- وعلاوة على ذلك ، يتم توزيع الأرباح على أساس توصية من الجمعية العامة للمجلس على أساس التدفق النقدي نتيجة لذلك ، وعلى أساس الاستحقاقات الحكومية أخذين بالإعتبار الأنظمة والقيود المفروضة على توزيع أرباح الأسهم المنصوص عليه في إتفاقات التسهيلات التي وقّعت من قبل الشركة .
- كما أنه لا يوجد أي ترتيبات أو إتفاق تنازل بموجبية أحد مساهمي الشركة عن أي حقوق في الأرباح حتى تاريخه ٢٠٠٩/١٢/٣١م.

٨. مجلس الإدارة:

يتألف مجلس إدارة بترورابغ من ثمانية أعضاء ويستمر تكوينه الحالي لمدة خمس سنوات بدءاً من تاريخ التأسيس.

خلال عام ٢٠٠٩م اجتمع مجلس الإدارة أربع مرات:

| الاسم | المنصب | عدد مرات الجلسات |
|--------------------------|---|------------------|
| عبد العزيز فهد الخيال | رئيس مجلس الإدارة | أربعة |
| هيروماسا يونيكورا | نائب الرئيس | أربعة |
| زياد سامي اللبان | رئيس الشركة وكبير المدراء التنفيذيين (عضو تنفيذي) | واحدة |
| نوريكي تاكشيتا | المدير المالي (عضو تنفيذي) | واحدة |
| معتصم عبد العزيز المعشوق | عضو مجلس إدارة غير تنفيذي | أربعة |
| أوسامو إشتوبي | عضو مجلس إدارة غير تنفيذي | أربعة |
| سعود عبدالرحمن الأشقر | عضو مجلس إدارة مستقل | أربعة |
| أحمد صالح الحميد | عضو مجلس إدارة مستقل | أربعة |

*ملاحظة: عضوية كلا من زياد سامي اللبان ونوريكي تاكشيتا بدأت بعد الإجتماع الثالث لأعضاء مجلس الإدارة في عام ٢٠٠٩م.

التغيرات في أعضاء مجلس الإدارة :

تم تعيين المهندس زياد بن سامي اللبان رئيساً للشركة و كبير الإداريين التنفيذيين وعضواً تنفيذي بمجلس الإدارة خلفاً للمهندس سعد فهد الدوسري وذلك اعتباراً من ٢٠٠٩/٠٨/٠١م.

تم تعيين السيد نوريكي تاكشيتا عضواً تنفيذياً في مجلس الإدارة إلى جانب عمله الحالي كنائباً للرئيس للشؤون المالية خلفاً للسيد توشيكي ماتسامورا اعتباراً من ٢٠٠٩/٠٧/٢٠م.

عضوية أعضاء مجلس الإدارة في الشركات الأخرى:

الجدول التالي يوضح عضوية أعضاء مجلس الإدارة في الشركات الأخرى:

| الشركة | المنصب | الإسم |
|--|----------------------|------------------------|
| شركة الزيت العربية السعودية (أرامكو السعودية) | نائب أعلى للرئيس | عبد العزيز فهد الخيال |
| مؤسسة الزيت كوريا | عضو مجلس إدارة | هيروماسا يونيكورا |
| سوميتومو كيميكا | رئيس مجلس الإدارة | |
| شركة اليابان سنغافورة للبترول وكيمائيات المحدودة القابضة | الرئيس | |
| سوميتومو كيميكا | نائب الرئيس التنفيذي | أوسامو إشتوي |
| مؤسسة الزيت كوريا | عضو مجلس إدارة | سعود عبد الرحمن الأشقر |

ملكية الأسهم لأعضاء مجلس الإدارة:

يبين الجدول أدناه عدد الأسهم المملوكة من قبل المديرين وأسرهم:

| الإسم | بداية العام ٢٠٠٩ م | نهاية العام ٢٠٠٩ م |
|--------------------------|--------------------|--------------------|
| عبد العزيز فهد الخيال | ١٢٦ | ١٢٦ |
| سعود عبد الرحمن الأشقر | ٨٥,٤٠٠ | ٨٥,٤٠٠ |
| أحمد صالح الحميد | ٢١٠ | ٢١٠ |
| معتصم عبد العزيز المعشوق | ١٦٨ | ١٦٨ |
| زياد سامي اللبان | - | - |

مكافآت أعضاء مجلس الإدارة وخمسة من كبار المدراء التنفيذيين:

الجدول التالي يبين مكافآت أعضاء مجلس الإدارة وخمسة من كبار المدراء التنفيذيين (بآلاف الريالات):

| البيان | أعضاء المجلس التنفيذيين | أعضاء المجلس غير التنفيذيين | خمسة من كبار التنفيذيين ممن تلقوا أعلى المكافآت والتعويضات يضاف إليهم الرئيس التنفيذي والمدير المالي إن لم يكونا من ضمنهم |
|---|-------------------------|-----------------------------|---|
| الرواتب والتعويضات | ٢,٠٧٨ | - | ٦,٤٩٣ |
| البدلات | - | ٢٤٠ | - |
| المكافآت الدورية السنوية * | - | - | - |
| الخطط التحفيزية | - | - | - |
| أي تعويضات أو مزايا عينية أخرى تدفع بشكل شهري أو سنوي | - | ٣٢٤ | - |

* لقد تنازل أعضاء مجلس الإدارة بالشركة (التنفيذيين وغير التنفيذيين) عن مكافآتهم الدورية السنوية .

لجنة التدقيق:

تشرف لجنة التدقيق على الحسابات المالية وإدارة المخاطر والضوابط الداخلية على الجوانب الأخرى من أعمال الشركة وتشمل مسؤوليتها إستعراض ومناقشة البيانات المالية السنوية والربع سنوية للشركة كما تشرف لجنة المراجعة الداخلية على مراجعة وإستعراض أعمال التدقيق بالشركة وتراجع فاعلية المراجع الخارجي والداخلي ولديها السلطة في إختيار مراجع خارجي آخر، حيث أنها ترى من الضروري الوفاء بالتزاماتها للإشراف على الشؤون المالية للشركة كذلك تحظى بمسؤولية إستعراض فعالية الشركة لنظام الرقابة الداخلية والمحاسبة ونظم المعلومات والإدارة المالية والكفاءات والقدرات في ظل الإمتثال للمعايير المحاسبية المقبولة.

خلال العام ٢٠٠٩م إجتمع أعضاء لجنة المراجعة خمس مرات كما يلي:

| الاسم | المنصب | عدد مرات الجلسات |
|--------------------------|--------|------------------|
| معتصم عبد العزيز المعشوق | الرئيس | خمس |
| أوسامو إشتوبي | عضو | خمس |
| سعود عبد الرحمن الأشقر | عضو | خمس |
| أحمد صالح الحميد | عضو | خمس |

نتيجة للإستعراض الشامل التي قامت به اللجنة فإنها تعلن أن الشركة تقوم بتطبيق نظام فعال للرقابة الداخلية وجميع ممارساتها المالية وفقاً لمبادئ المحاسبة المقبولة عموماً بالمملكة العربية السعودية.

لجنة المكافآت والترشيحات والتعويضات:

تحدد اللجنة كيفية تقييم أداء المجلس وإقتراح معايير موضوعية بموافقة المجلس وإن من أهم واجبات هذه اللجنة ضمن أمور أخرى، مايلي :

- ترشيح / توصية للأعضاء المستقلين للمجلس .
- إستعراض الإحتياجات اللازمة توافرها في الأعضاء المستقلين والوقت الذي يجب أن يكرسه الأعضاء المستقلين للمجلس ويتم ذلك سنوياً.
- التحقق من إستقلال الإدارة وعدم وجود أي تضارب في المصالح فيما لو كان أحد الأعضاء المستقلين لدية منصب في أحد الشركات الأخرى .
- توصية واضحة لإدارة المجلس لمكافأة الأعضاء أو المسؤولين بإستخدام معايير الأداء .

خلال العام ٢٠٠٩م إجتمع أعضاء لجنة المكافآت والترشيحات والتعويضات مرتين كما يلي :-

| الاسم | المنصب | عدد مرات الجلسات |
|--------------------------|--------|------------------|
| معتصم عبد العزيز المعشوق | الرئيس | إثنتين |
| أحمد صالح الحميد | عضو | إثنتين |
| زياد سامي اللبان | عضو | واحدة |
| أوسامو إشتوبي | عضو | إثنتين |

تم تعيين السيد/ زياد سامي اللبان كعضو في لجنة المكافآت والترشيحات والتعويضات بدلاً من السيد/ سعد فهد الدوسري إعتباراً من ٠٨/٠١/٢٠٠٩م .

العقود ومصالح أعضاء مجلس الإدارة :

وضح المجلس أنه ليس لدى أي من أعضائه أي مصلحة مادية في أي من العقود التي أبرمت مع الشركة .

٩. القروض :

بناء على إتفاقية التسهيلات بين الشركة وكلا الشريكين المؤسسين فقد قامت الشركة بسحب مبالغ متساوية بقيمة ٧٨٧.٥ مليون ريال من كل شريك على حده .

لقد استخدمت الشركة كامل هذه القروض بالإضافة إلى قروض الطرف الثالث وقدرها ٢١.٩٠٠ مليون ريال .
إن احتمال سداد القروض التجارية بما فيها القروض من كلا الشريكين ستبدأ بعد التشغيل التجاري وتنتهي في ٢٠٢١/٠٧ م، لم تبدأ الشركة في سداد أي من هذه القروض حتى نهاية ٢٠٠٩ م.

قروض من المصارف التجارية والإسلامية والحكومية:- (بالآلاف الريالات)

| الاسم | ٣١ ديسمبر ٢٠٠٩ م | ٣١ ديسمبر ٢٠٠٨ م | ٣١ ديسمبر ٢٠٠٧ م |
|----------------------------|------------------|------------------|------------------|
| بنك اليابان للتعاون الدولي | ٩.٣٧٥.٠٠٠ | ٩.٣٧٥.٠٠٠ | ٩.٣٧٥.٠٠٠ |
| بنوك تجارية | ٦.٥٢٥.٠٠٠ | ٦.٥٢٥.٠٠٠ | ٦.٥٢٥.٠٠٠ |
| صندوق الإستثمارات العامة | ٣.٧٥٠.٠٠٠ | ٣.٧٥٠.٠٠٠ | ٢.٠٤٣.٧٥٠ |
| مؤسسات مالية إسلامية | ٢.٢٥٠.٠٠٠ | ٢.٢٥٠.٠٠٠ | ١.٥٠٠.٠٠٠ |
| المجموع | ٢١.٩٠٠.٠٠٠ | ٢١.٩٠٠.٠٠٠ | ١٩.٤٤٣.٧٥٠ |

قروض من الشركاء:- (بالآلاف الريالات)

| الاسم | ٣١ ديسمبر ٢٠٠٩ م | ٣١ ديسمبر ٢٠٠٨ م | ٣١ ديسمبر ٢٠٠٧ م |
|------------------|------------------|------------------|------------------|
| أرامكو السعودية | ٢.٢٨٧.٥٠٠ | ١.٥٠٠.٠٠٠ | |
| سوميتومو كيميكال | ٢.٢٨٧.٥٠٠ | ١.٥٠٠.٠٠٠ | |
| المجموع | ٤.٥٧٥.٠٠٠ | ٣.٠٠٠.٠٠٠ | |

١٠. مستحقات لجهات حكومية أخرى :

قدمت الشركة لمصلحة الزكاة والدخل كافة المستندات والمعلومات التي تم طلبها من قبل المصلحة لدعم موقف الشركة في إعتراضها على الربط الزكوي لعام ٢٠٠٦ م .

كما قدمت الشركة كافة المستندات المطلوبة والمتعلقة بالربط الزكوي لعام ٢٠٠٧ م بناءً على طلب المصلحة ، وحتى نهاية العام ٢٠٠٩ م لم يتم مطالبة الشركة بأي مستندات أو معلومات إضافية عدا ماسبق لم يتم البث من قبل المصلحة فيما يخص إعتراضها على الربط الزكوي للعام المذكور .

وفيما يلي الإلتزامات المستحقة والتي تتألف من ضرائب مستقطعة ومساهمة الشركة في نظام التأمينات الإجتماعية :-

| مصلحة الزكاة والدخل | ٢٠٠٩ م | ٢٠٠٨ م | ٢٠٠٧ م |
|---------------------|------------|------------|------------|
| ١٧.٣٧٧.٥٠٠ | ٣٢.١٤٥.٠٠٠ | ٢٨.٩٣٨.٧٥٠ | |
| ٢.١٥٦.٢٥٠ | ١.٧٥٨.٧٥٠ | ٩٥٦.٢٥٠ | |
| المجموع | ١٩.٥٣٣.٧٥٠ | ٣٣.٩٠٣.٧٥٠ | ٢٩.٨٩٥.٠٠٠ |

١١. أسهم الموظفين :

أقر مجلس إدارة الشركة العمل ببرنامج تملك جزء من أسهم الشركة للعاملين كمكافأة للعاملين الذين يقضون مدة خدمة تزيد عن خمس سنوات بالشركة.

ولتنفيذ ذلك البرنامج قامت الشركة بالتنسيق مع أحد البنوك التجارية لشراء عدد ١.٥ مليون سهم خلال فترة الطرح الأولي بقيمة ٢١ ريال للسهم الواحد. ويحتفظ البنك بتلك الأسهم على سبيل الأمانة لصالح العاملين المؤهلين للحصول على تلك الأسهم من خلال البرنامج المشار إليه و في حالة عدم استخدام إيا من تلك الأسهم في الغرض المحدد لها فسوف يتعامل معها البنك وفقاً لتعليمات الشركة وفي تلك الحالة فإن أية متحصلات من بيع تلك الأسهم سوف تسجل لصالح الشركة.

قامت الشركة بتسجيل الالتزام من خلال مخصص بواسطة إطفاء إجمالي التكلفة لأسهم برنامج التملك على أساس القسط الثابت على فترة ٥ سنوات .

حتى تصبح أسهم برنامج تملك الأسهم للعاملين حقيقة ويتم تحويلها لكل عضو منهم ، يتم المحاسبة عنها كخصم من حقوق المساهمين .

حتى نهاية العام ٢٠٠٩م تم توزيع ما مجموعه ١٦٠٠ سهم على ورثة موظفين كجزء من عقد الخدمة المستحقة.

١٢. الأيدي العاملة والتدريب :

أحرزت الشركة تقدماً كبيراً نحو توظيف وتطوير القوى العاملة الماهرة. كما حققت أيضاً تقدماً كبيراً نحو تدريب موظفيها وخاصة في مجال التشغيل والصيانة. وقد تم التركيز بشكل خاص على السلامة والتدريب وإصدار الشهادات المهنية والتدريب على القيادة. كجزء من جهود الشركة لتأهيل القوى العاملة الوطنية ، وقد أقامت الشركة أربعة برامج تدريبية : برنامج التدريب المهني ، وبرنامج التطوير المهني ، و برنامج خريجي الكليات لغير الموظفين ، و برنامج مواصلة الكلية لغير الموظفين. بلغ إجمالي عدد الموظفين نحو ٢,٢٠٠ بحلول نهاية شهر ديسمبر ٢٠٠٩ م ، بنسبة سعوده بلغت ٨٠ %.

١٣. الشراكة والمسؤولية الاجتماعية لبترورايغ :

تدرك إدارة شركة رايغ للتكرير والبتروكيماويات (بترورايغ) أهمية الدور المناط بها فيما يتعلق بالشراكة والمسؤولية الاجتماعية كما تدرك أيضاً العائد المعنوي للمساهمين.

لذا قامت الشركة بمبادرات لتدعيم قطاع التعليم في محافظة رايغ وعلى سبيل المثال منحت بترورايغ الفرصة لدراسة درجة البكالوريوس في الجامعات اليابانية لعدد من مواطني المحافظة، والتدريب من خلال البرنامج الصيفي وتقوم بتجهيز المعامل الدراسية الخاصة بالعلوم واللغة بجانب تقديم خدمة النقل المدرسي الأمن للطلاب والطالبات.

بالإضافة إلى ذلك فقد أوجدت الشركة فرص وظيفية مباشرة لأبناء محافظة رايغ وفرص وظيفية أخرى غير مباشرة من خلال المقاولين العاملين في تنفيذ الأعمال المساندة للشركة.

إن تطور الأعمال في منطقة رايغ كان أحد الأهداف المتحققة في عام ٢٠٠٩م وقد منحت الشركة مقاولي المنطقة عدة عقود للمشاركة في تنفيذ جزء من هذه الأعمال. كما شاركت الشركة في تنمية المجتمع وذلك عبر تقديم بعض من الخدمات المساندة كمياء الري والشرب إلى بعض المنشآت بالمحافظة. وبالإضافة إلى ذلك فقد اعتمدت إدارة بترورايغ ميزانية قدرها ١٥ مليون ريال لتوسيع إمتداد ٦ كيلو مترات من الطريق الذي يربط المحافظة بالخط السريع بهدف تحسين سلامة الطريق بإضافة مسارين للطريق الحالي.

١٤. السلامة والبيئة

تلتزم الشركة بالمعايير الدولية المتعارف عليها لحماية البيئة المحيطة وصحة الموظفين والمقاولين من خلال توظيف مهنين ذو جودة عالية وتطبيق أفضل ما هو متاح من تقنيات موجوده محليا ودوليا للسيطره على الانبعاثات الغازية وإدارة النفايات الكيميائية وتنفيذ المعايير المعاصرة المتعارف عليها للصحة والبيئة . ولتحقيق تلك الأهداف فإن الشركة أصدرت عددا من السياسات والإجراءات اللازمة مثل سياسة السلامة والبيئة وإجراءات الرصد وتخزين النفايات الكيميائية الخطرة والتخلص منها وحماية البيئة البحرية في محافظة رابغ . إن الشركة تسعى لتنفيذ نظام الإدارة المتكاملة للحصول على شهادة الأيزو في الجودة والبيئة والسلامة والصحة المهنية.

١٥. لائحة حوكمة الشركات:

تلتزم شركة بترورابغ بأعلى معايير حوكمة الشركات المتوافقة بشكل عام مع معايير وقواعد حوكمة الشركات المتبعة لدى هيئة السوق المالية ،حيث تعتمد الشركة الفصل بين مسؤوليات ومهام مجلس الإدارة التنفيذية والجدول التالي يوضح القواعد التي لم يتم تطبيقها أو طبقت جزئيا :

المادة السادسة : حقوق التصويت :-

| الإجراء | طبق بالكامل | طبق جزئياً | لم يطبق | الأسباب والتفاصيل |
|--|-------------|------------|---------|--|
| (د) هل قامت الشركة بالإطلاع على التقارير السنوية للمستثمرين من الأشخاص ذوي الصفة الاعتبارية الذين يتصرفون بالنيابة عن غيرهم - مثل صناديق الإستثمار - للتعرف على سياساتهم في التصويت وتصويتهم الفعلي وعن كيفية تعاملهم مع أي تضارب جوهري في المصالح قد يؤثر على ممارسة الحقوق الأساسية الخاصة باستثمارتهم . | | X | | لقد قمنا بالإطلاع على بعض التقارير السنوية لبعض المستثمرين وسوف نقوم بتوجيهه خطابات إلى مدراء الصناديق للتعرف إلى سياساتهم في التصويت وعن كيفية تعاملهم مع أي تضارب جوهري في المصالح قد يؤثر في الحقوق الأساسية الخاصة باستثمارتهم . |

المادة الخامسة عشر : لجنة الترشيح والمكافآت :-

| الإجراء | طبق بالكامل | طبق جزئياً | لم يطبق | الأسباب والتفاصيل |
|--|-------------|------------|---------|---|
| (ب) هل أصدرت الجمعية العامة للشركة - بناءً على إقتراح من مجلس الإدارة - قواعد إختيار أعضاء لجنة الترشيحات والمكافآت ومدة عضويتهم وأسلوب عمل اللجنة . | | X | | أن هذه المراجعة ستتم قبل سنة من إنتهاء فترة أعضاء مجلس الإدارة الحاليين . |
| (ج) مهمات لجنة الترشيحات والمكافآت ومسؤوليتها : | | | | |
| (٢) هل قامت اللجنة بالمراجعة السنوية للإحتياجات المطلوبه من المهارات المناسبة لعضوية مجلس الإدارة وإعداد وصف القدرات والمؤهلات المطلوبة لعضوية مجلس الإدارة ، بما في ذلك تحديد الوقت الذي يلزم | | X | | حيث أنه لا يوجد أية أماكن شاغرة في مجلس الإدارة ، لم تتم المراجعة . |

| | | | | | |
|--|--|---|--|--|-----|
| | | | | أن يخصصه العضو لأعمال مجلس الإدارة . | |
| | | X | | هل قامت اللجنة بمراجعة هيكل مجلس الإدارة ورفع التوصيات في شأن التغييرات التي يمكن إجراؤها . | (٣) |
| | | X | | هل قامت اللجنة بتحديد جوانب الضعف والقوة في مجلس الإدارة ، وإقتراح معالجتها بما يتفق مع مصلحة الشركة . | (٤) |
| | | | | ماضين في العمل بهذا الشأن | |
| | | | | أن هذه المراجعة ستتم قبل سنة من إنتهاء فترة أعضاء مجلس الإدارة الحاليين . | |

١٦. إقرارات مجلس الإدارة

يقر مجلس الإدارة الآتي :-

- إن حسابات الشركة تم حفظها بطريقة سليمة وصحيحة .
- إن نظام الرقابة الداخلية أعد على أسس سليمة وتم تنفيذه بفاعلية .
- إن القوائم المالية للشركة قد تم إعدادها وفقا للمبادئ المحاسبية المتعارف عليها عموماً في المملكة العربية السعودية وأنه يجري تطبيق تلك المبادئ المحاسبية بصفة ثابتة.
- ليس هناك أي شك في مقدرة الشركة على مواصلة نشاطها.
- إن الشركة لم تصدر أي أدوات دين أو أدوات مالية كخيارات الأسهم وحقوق الأسهم التي يمكن تحويلها إلى أسهم.
- عدم وجود إصدار سندات .
- لا يوجد بيان لأي ترتيبات أو إتفاق تنازل بموجبه أحد مساهمي المصدر عن أي حقوق في الأرباح.
- لا يوجد عقد تكون الشركة طرفاً فيه أو كانت فيه مصلحة جوهرية لأحد أعضاء مجلس إدارة الشركة أو الرئيس التنفيذي أو المدير المالي أو لأي شخص ذو علاقة بأي منهم .

١٧. توصيات المجلس للجمعية العامة العمومية الثالثة :


يوصي مجلس الإدارة بأن تصادق الجمعية العامة على القرارات الآتية :-

١. المصادقة على تقرير مجلس الإدارة للسنة المنتهية في ٣١ ديسمبر ٢٠٠٩ م .
٢. المصادقة على القوائم المالية للسنة المنتهية في ٣١ ديسمبر ٢٠٠٩ م .
٣. إبراء ذمة أعضاء مجلس الإدارة للسنة المنتهية في ٣١ ديسمبر ٢٠٠٩ م .
٤. المصادقة على صرف بدل إستشارات وبدل جلسات للعضوين المستقلين في مجلس الإدارة لعام ٢٠٠٩ م بواقع ١٦٢ ألف ريال لكل منهما .
٥. الموافقة على تعيين إثنين من أعضاء مجلس الإدارة خلفاً لعضوين آخرين.
٦. موافقه على تعيين المراجع الخارجي للسنة المالية ٢٠١٠م وتحديد أتعابهم .

بش

شركة رابغ للتكرير والبتروكيماويات
(شركة مساهمة سعودية)
القوائم المالية
٣١ ديسمبر ٢٠٠٩ م
مع تقرير مراجعي الحسابات

Noriaki Takeshita
M Takeshita

زياد صالح البان


تقرير مراجعي الحسابات

السادة / الشركاء

شركة رابغ للتكرير والبتروكيماويات
رابغ - المملكة العربية السعودية

لقد راجعنا القوائم المالية المرفقة لشركة رابغ للتكرير والبتروكيماويات (الشركة) والتي تشمل قائمة المركز المالي كما في ٣١ ديسمبر ٢٠٠٩م وقوائم الدخل والتدفقات النقدية والتغيرات في حقوق المساهمين للسنة المنتهية في ذلك التاريخ ، والإيضاحات المرفقة من (١) إلى (٣٠) المعتبرة جزءاً لا يتجزأ من هذه القوائم المالية.

تعتبر الإدارة مسؤولة عن إعداد وعرض هذه القوائم المالية بشكل عادل وفقاً لمعايير المحاسبة المتعارف عليها في المملكة العربية السعودية ووفقاً لنص المادة ١٢٣ من نظام الشركات وعقد تأسيس الشركة . تتضمن هذه المسؤولية تصميم وتطبيق والإحتفاظ بنظام رقابة داخلية مناسب لإعداد وعرض قوائم مالية بصورة عادلة وخالية من الأخطاء الجوهرية، سواءاً كانت ناشئة عن غش أو خطأ، واختيار وتطبيق سياسات محاسبية ملائمة، وعمل تقديرات محاسبية معقولة في ظل ظروف الشركة. كما أن الإدارة قدمت لنا كافة المعلومات والإيضاحات التي طلبناها للقيام بمراجعة هذه القوائم المالية.

إن مسؤوليتنا هي إبداء رأي على هذه القوائم المالية استناداً إلى أعمال المراجعة التي قمنا بها. تمت مراجعتنا وفقاً لمعايير المراجعة المتعارف عليها في المملكة العربية السعودية وتتطلب تلك المعايير إلزامنا بمتطلبات أخلاقيات المهنة وتخطيط وتنفيذ أعمال المراجعة للحصول على درجة معقولة من التأكد بأن القوائم المالية خالية من الأخطاء الجوهرية .

تشتمل المراجعة على القيام بإجراءات للحصول على أدلة مؤيدة للمبالغ والإيضاحات الواردة في القوائم المالية. تعتمد الإجراءات التي يتم إختيارها على تقديرنا بما في ذلك تقييمنا لمخاطر وجود أخطاء جوهرية في القوائم المالية سواءاً كانت ناشئة عن غش أو خطأ. وعند قيامنا بتقييم هذه المخاطر نأخذ في الإعتبار نظام الرقابة الداخلية الخاص بإعداد وعرض قوائم مالية عادلة للمنشأة بغرض تصميم إجراءات مراجعة ملائمة لظروف الشركة ، ولكن ليس بهدف إبداء الرأي حول فعالية الرقابة الداخلية للمنشأة. كما تتضمن أعمال المراجعة تقييم مدى ملائمة المبادئ المحاسبية المتبعة ومعقولة التقديرات المحاسبية التي استخدمتها الإدارة، بالإضافة إلى تقييم العرض العام للقوائم المالية .

نعتقد أن أدلة المراجعة التي حصلنا عليها كافية وملائمة بحيث يمكن الإعتماد عليها كأساس لإبداء رأينا.
بعده ...ص/٢

(٢)

وفي رأينا، أن القوائم المالية ككل :

١ - تظهر بعذر من كافة النواحي الجوهرية ، المركز المالي للشركة كما في ٣١ ديسمبر ٢٠٠٩م ، ونتائج أعمالها وتدفقاتها النقدية للسنة المنتهية في ذلك التاريخ، وفقا لمعايير المحاسبة المتعارف عليها في المملكة العربية السعودية الملائمة لظروف الشركة ، و

٢ - تتفق مع متطلبات نظام الشركات والنظام الأساسي للشركة فيما يتعلق بإعداد وعرض القوائم المالية.

عن/ كي. بي. أم. جي الفوزان وسدحان



طارق عبدالرحمن السدحان
ترخيص رقم ٣٥٢



جدة في ٧ ربيع الأول ١٤٣١هـ
الموافق ٢١ فبراير ٢٠١٠م

شركة رابغ للتكرير والبتروكيماويات
(شركة مساهمة سعودية)
قائمة المركز المالي
كما في ٣١ ديسمبر ٢٠٠٩ م
(بآلاف الريالات السعودية)

| ٣١ ديسمبر ٢٠٠٨ م | ٣١ ديسمبر ٢٠٠٩ م | إيضاح | الموجودات |
|---------------------|---------------------|-------|---|
| | | | موجودات متداولة |
| ١,٥٣٤,٠٨٩ | ١,٣٠٦,٢٣٥ | ٥ | النقد وما في حكمه |
| ٢,٣٤٨,٤٩٢ | ٤,٦٨٢,١٣٩ | ٦ | ذمم مدينة تجارية |
| ٩٧٤,١٠٨ | ٢,٦٧٠,٤٥٥ | ٧ | المخزون |
| ١٩٩,٢٥٠ | ٢٨٨,٨٥١ | ٨ | مدفوعات مقدماً وموجودات متداولة أخرى |
| ٥,٠٥٥,٩٣٩ | ٨,٩٤٧,٦٨٠ | | إجمالي الموجودات المتداولة |
| | | | موجودات غير متداولة |
| ١,٥٤١,٢٧٤ | ٣٣,٣٨٨,٢٨٧ | ٩ | ممتلكات، آلات ومعدات |
| ٦,٥٤٧,٦١٤ | ٦,٣٠٠,٧٣٢ | ١٠ | موجودات مستأجرة |
| ٣١,٤٢٨,٤٨٥ | -- | ١١ | أعمال رأسمالية تحت التنفيذ |
| -- | ٢٩٧,٥٧٤ | ١٢ | موجودات غير ملموسة |
| ٨,٦٠٦ | ٨,٦٠٢ | ١٣ | استثمار طويل الأجل |
| ٣,٣٢٩,٠٢١ | ٣,٢٠٣,٥٣ | ١٣ | قرض طويل الأجل |
| ٤٢,٨٥٥,٠٠٠ | ٤٣,١٩٨,٧٣٠ | | إجمالي الموجودات غير المتداولة |
| ٤٧,٩١٠,٩٣٩ | ٥٢,١٤٦,٤١٠ | | إجمالي الموجودات |
| ===== | ===== | | |
| | | | المطلوبات وحقوق المساهمين |
| | | | مطلوبات متداولة |
| ١٣٠,٥٢٧ | ١٣٩,٩١٨ | ١٠ | الجزء المتداول للالتزام عن عقد إيجار تمويلي |
| ٦,٦٤٧,٤١٥ | ٩,٤٥٤,٨٧٧ | ١٤ | ذمم دائنة تجارية وأخرى |
| -- | ٨٩٤,٩٤٠ | ١٥ | قروض قصيرة الأجل |
| ٤٢١,١٣٢ | ٨٤٧,٩٣٠ | ١٦ | مصرفات مستحقة ومطلوبات متداولة أخرى |
| ٧,١٩٩,٠٧٤ | ١١,٣٣٧,٦٦٥ | | إجمالي المطلوبات المتداولة |
| | | | مطلوبات غير متداولة: |
| ٢١,٩٠٠,٠٠٠ | ٢١,٩٠٠,٠٠٠ | ١٧ | قروض طويلة الأجل |
| ٣,٠٠٠,٠٠٠ | ٤,٥٧٥,٠٠٠ | ١٨ | قرض من المساهمين المؤسسين |
| ٦,٥٣٨,٦٣٢ | ٦,٤٨٥,٥٧٥ | ١٠ | الالتزامات عن عقد إيجار تمويلي |
| ٥,٧٧٥ | ١٢,٠٦٢ | ٢٠ | مخصص مكافآت خدمة عاملين مؤجله |
| ٣,٦١٧ | ٥,٢٩٠ | | مخصص مكافأة نهاية الخدمة |
| ٣١,٤٤٨,٠٢٤ | ٣٢,٩٧٧,٩٢٧ | | إجمالي المطلوبات غير المتداولة |
| ٣٨,٦٤٧,٠٩٨ | ٤٤,٣١٥,٥٩٢ | | إجمالي المطلوبات |
| ===== | ===== | | |
| | | | حقوق المساهمين |
| ٨,٧٦٠,٠٠٠ | ٨,٧٦٠,٠٠٠ | ١٩ | رأس المال |
| ٢,٤٠٩,٠٠٠ | ٢,٤٠٩,٠٠٠ | ١٩ | احتياطي نظامي |
| (٣١,٥٠٠) | (٣١,٤٦٧) | ٢٠ | برنامج تملك أسهم للعاملين |
| (١,٨٧٣,٦٥٩) | (٣,٣٠٦,٧١٥) | | خسائر متراكمة |
| ٩,٢٦٣,٨٤١ | ٧,٨٣٠,٨١٨ | | إجمالي صافي حقوق المساهمين |
| ٤٧,٩١٠,٩٣٩ | ٥٢,١٤٦,٤١٠ | | إجمالي المطلوبات وحقوق المساهمين |
| ===== | ===== | | |

تعتبر الإيضاحات المرفقة من ١ إلى ٣٠ جزءاً لا يتجزأ من هذه القوائم المالية.

م

م

شركة رابغ للتكرير والبتروكيماويات
(شركة مساهمة سعودية)
قائمة الدخل
للسنة المنتهية في ٣١ ديسمبر ٢٠٠٩ م
(بآلاف الريالات السعودية)

| ٢٠٠٨ م | ٢٠٠٩ م | إيضاح | |
|-------------|--------------|-------|--------------------------|
| ٦,٥٤٣,٣٤٢ | ٢٩,٤٢٢,٧٠٦ | | إيرادات |
| (٧,١٦٥,٢٣٦) | (٢٩,٨٧٨,٠٦٣) | | تكلفة المبيعات |
| (٦٢١,٨٩٤) | (٤٥٥,٣٥٧) | | مجمّل الخسارة |
| (٦٧٩,٦٦٤) | (٧٤٧,٨١٦) | ٢١ | مصاريف عمومية وإدارية |
| -- | (٥,٨١٤) | | مصاريف بيع وتسويق |
| (١,٣٠١,٥٥٨) | (١,٢٠٨,٩٨٧) | | خسارة التشغيل |
| ٤٥,٥٢٥ | ١٢٩,٧٢٢ | ٢٢ | فوائد وإيرادات أخرى |
| (٢١٠) | (٣٥٣,٧٩١) | ٢٣ | مصاريف تمويل |
| (١,٢٥٦,٢٤٣) | (١,٤٣٣,٠٥٦) | | صافي خسارة السنة |
| (١,٤٦) | (١,٦٤) | ٢٥ | خسارة السهم (ريال سعودي) |

تعتبر الإيضاحات المرفقة من ١ إلى ٣٠ جزءاً لا يتجزأ من هذه القوائم المالية.

شركة رابغ للتكرير والبتروكيماويات
(شركة مساهمة سعودية)
قائمة التدفقات النقدية
للسنة المنتهية في ٣١ ديسمبر ٢٠٠٩م
(آلاف الريالات السعودية)

| ٢٠٠٨ | ٢٠٠٩ | |
|--------------|-------------|---|
| | | التدفقات النقدية من الأنشطة التشغيلية |
| (١,٢٥٦,٢٤٣) | (١,٤٣٣,٠٥٦) | صافي خسارة السنة |
| | | تسويات لمطابقة صافي الخسارة مع صافي النقد |
| | | الناتج من الأنشطة التشغيلية: |
| ٢٧٢,٩٠٤ | ١,٠٤٢,٣٧٤ | إستهلاك |
| -- | ٢٢,٧٢٠ | إطفاء موجودات غير ملموسة |
| -- | ٢٥٥ | خسارة عن إستبدال ممتلكات، آلات ومعدات |
| ٥,٧٧٥ | ٦,٣٢١ | مخصص مكافأة خدمة عاملين موزلة |
| ٣,٦٥٦ | ١,٧٩١ | مخصص مكافأة نهاية الخدمة |
| | | التغيرات في الموجودات والمطلوبات التشغيلية: |
| (٢,٣٤٨,٤٩٢) | (٢,٣٣٣,٦٤٧) | الزيادة في ذمم مدينة تجارية |
| (٩٧٤,١٠٨) | (١,٦٩٦,٣٤٧) | الزيادة في المخزون |
| ٣١١,٨٨٥ | (٨٩,٦٠١) | الزيادة/النقص في مدفوعات مقدماً وموجودات متداولة أخرى |
| ٥,٥٢٨,٥٨٩ | ٢,٥٨٧,٩٦٧ | الزيادة في ذمم دائنة تجارية وأخرى |
| (٢٤,٣١٤) | ٤٢٦,٧٩٨ | الزيادة في المصروفات المستحقة ومطلوبات متداولة أخرى |
| ١,٥١٩,٦٥٢ | (١,٤٦٤,٤٢٥) | |
| (٣٩) | (١١٨) | مكافأة نهاية الخدمة المدفوعة |
| ١,٥١٩,٦١٣ | (١,٤٦٤,٥٤٣) | صافي النقدية (المستخدمة في) المتوفرة من الأنشطة التشغيلية |
| | | التدفقات النقدية من الأنشطة الاستثمارية |
| (٨,٢٣٧,٨٠١) | (١,٢٢٦,٠٥٤) | إضافات إلى أصول رأسمالية تحت التنفيذ |
| (١,٠٠٢,٥٠٥) | -- | مشتريات أخرى لممتلكات، آلات ومعدات |
| (٨٨٦,٧٨٥) | ١٢٥,٤٨٩ | إستثمار طويل الأجل |
| (١٠,١٢٧,٠٩١) | (١,١٠٠,٥٦٥) | صافي النقدية (المستخدمة في) الأنشطة الاستثمارية |
| | | التدفقات النقدية من الأنشطة التمويلية |
| ٤,٥٦٧,٥٠٠ | -- | صافي متحصلات إصدار أسهم في رأس المال |
| ٢,٤٥٦,٢٥٠ | -- | صافي الحركة في القروض طويلة الأجل |
| -- | ٨٩٤,٩٤٠ | صافي قروض قصيرة الأجل |
| ٣,٠٠٠,٠٠٠ | ١,٥٧٥,٠٠٠ | قروض مستلمة من مساهمين مؤسسين |
| (٦٨,١٣٧) | (١٣٢,٦٨٦) | سداد التزامات عن عقود إيجارات تمويلية |
| ٩,٩٥٥,٦١٣ | ٢,٣٣٧,٢٥٤ | صافي النقدية المتوفرة من الأنشطة التمويلية |
| ١,٣٤٨,١٣٥ | (٢٢٧,٨٥٤) | صافي النقد (الزيادة) في النقد وما في حكمه |
| ١٨٥,٩٥٤ | ١,٥٣٤,٠٨٩ | النقد وما في حكمه في ١ يناير |
| ١,٥٣٤,٠٨٩ | ١,٣٠٦,٢٣٥ | النقد وما في حكمه في ٣١ ديسمبر |
| ===== | ===== | |

تعتبر الإيضاحات المرفقة من ١ إلى ٣٠ جزءاً لا يتجزأ من هذه القوائم المالية.

شركة رايع للتكرير والبتروكيماويات
(شركة مساهمة سعودية)
قائمة التغيرات في حقوق المساهمين
للمسنة المنتهية في ٣١ ديسمبر ٢٠٠٩م
(بآلاف الريالات السعودية)

| الإجمالي | خسائر متراكمة | (برنامج تملك أسهم للعاملين) | احتياطي نظامي | رأس المال |
|-------------|------------------|-----------------------------|------------------|-----------|
| ٥,٩٥٢,٥٨٤ | (٦١٧,٤١٢) | - | -- | ٦,٥٧٠,٠٠٠ |
| ٤,٥٦٧,٥٠٠ | -- | (٣١,٥٠٠) | ٢,٤٠٩,٠٠٠ | ٢,١٩٠,٠٠٠ |
| (١,٢٥٦,٢٤٣) | (١,٢٥٦,٢٤٣) | -- | -- | -- |
| ٩,٢٦٣,٨٤١ | (١,٨٧٣,٦٥٩) | (٣١,٥٠٠) | ٢,٤٠٩,٠٠٠ | ٨,٧٦٠,٠٠٠ |
| ٣٣ | -- | ٣٣ | -- | -- |
| (١,٤٣٣,٠٥٦) | (١,٤٣٣,٠٥٦) | -- | -- | -- |
| ٧,٨٣٠,٨١٨ | (٣,٣٠٦,٧١٥) | (٣١,٤٦٧) | ٢,٤٠٩,٠٠٠ | ٨,٧٦٠,٠٠٠ |

تعتبر الإيضاحات المرفقة من ١ إلى ٣٠ جزءاً لا يتجزأ من هذه القوائم المالية.

my

Signature

شركة رابغ للتكرير والبتروكيماويات
(شركة مساهمة سعودية)
إيضاحات حول القوائم المالية
للسنة المنتهية في ٣١ ديسمبر ٢٠٠٩ م
(بآلاف الريالات السعودية)

١. التنظيم والأنشطة الرئيسية

١-١ شركة رابغ للتكرير والبتروكيماويات ("الشركة" أو "بترورابغ") هي شركة مسجلة بالمملكة العربية السعودية بموجب السجل التجاري رقم ٤٦٠٢٠٠٢١٦١ الصادر من وزارة التجارة بمدينة جدة بتاريخ ١٥ شعبان ١٤٢٦هـ (الموافق ١٩ سبتمبر ٢٠٠٥م). وافق الشركاء المؤسسون للشركة (أنظر إيضاح ٤) في ٢٨ ربيع الأول ١٤٢٨هـ (الموافق ١٦ أبريل ٢٠٠٧م) على تحويل كيان الشركة القانوني من شركة ذات مسئولية محدودة إلى شركة مساهمة وتم زيادة رأس مال الشركة ليصبح ٦,٥٧٠ مليون ريال سعودي بموجب السجل التجاري المعدل والصادر عن وزارة التجارة بمدينة الرياض في ٢٢ شوال ١٤٢٨هـ الموافق (٣ نوفمبر ٢٠٠٧م).

٢-١ قامت الشركة بطرح ٢١٩ مليون سهم للإكتتاب العام تمثل ٢٥% من رأس مالها بعد الزيادة بواقع ٢١ ريال للسهم من ٥ يناير وحتى ١٢ يناير ٢٠٠٨م بناءً على موافقة هيئة سوق المال بإدراج أسهم الشركة في السوق المالية. تم استخدام صافي المتحصلات من الإكتتاب العام بعد خصم المصاريف بواسطة الشركة لتمويل عملياتها. بعد إكمال الإكتتاب بنجاح، تمت زيادة رأس مال الشركة من ٦٥٧ مليون سهم إلى ٨٧٦ مليون سهم بقيمة اسمية قدرها ١٠ ريال سعودي للسهم الواحد بموجب السجل التجاري المعدل الصادر عن وزارة التجارة بمدينة الرياض في ١٤ محرم ١٤٢٩هـ الموافق ٢٣ يناير ٢٠٠٨م.

٣-١ تتمثل أغراض الشركة في تطوير وبناء وتشغيل مجمع متكامل لتكرير البترول والمركبات البتروكيماوية، بالإضافة إلى إنتاج المنتجات البترولية المكررة، المنتجات البتروكيماوية والمنتجات الهيدروكربونية الأخرى.

٤-١ بدأت الشركة في عمليات تشغيل والمنتجات البتروكيماوية ابتداءً من ١ أكتوبر ٢٠٠٨م و ١ يوليو ٢٠٠٩م على التوالي.

٥-١ ويقع مركز الشركة الرئيسي في العنوان التالي:

شركة رابغ للتكرير والبتروكيماويات
ص.ب ٦٦٦، رابغ ٢١٩١١
المملكة العربية السعودية

شركة رابغ للتكرير والبتروكيماويات
(شركة مساهمة سعودية)
إيضاحات حول القوائم المالية
للسنة المنتهية في ٣١ ديسمبر ٢٠٠٩م
(بآلاف الريالات السعودية)

٢. أسس الإعداد

المعايير المحاسبية المطبقة

تم إعداد القوائم المالية المرفقة وفقاً للمعايير المحاسبية المتعارف عليها في المملكة العربية السعودية الصادرة عن الهيئة السعودية للمحاسبين القانونيين.

أسس القياس

تم إعداد القوائم المالية وفقاً لمبدأ التكلفة التاريخية باستخدام مبدأ الاستحقاق المحاسبي ومفهوم الاستمرارية.

عملة العرض والنشاط

تم تحديد عملة النشاط من قبل الإدارة على أن تكون الدولار الأمريكي. إلا أنه، تم عرض هذه القوائم المالية بالريال السعودي الذي يمثل عملة العرض وفقاً لمعايير الهيئة السعودية للمحاسبين القانونيين (قائمة الإفصاح والعرض العام). جميع المعلومات المالية تم تقريبها لأقرب ألف ريال سعودي فيما عدا ما تم تحديده.

استخدام الحكم والتقدير

يتطلب إعداد القوائم المالية استخدام التقديرات والأحكام والافتراضات التي تؤثر في تطبيق السياسات والقيم المذكورة للموجودات والمطلوبات والدخل والمصروفات. إن هذه التقديرات والافتراضات ذات العلاقة مبنية على الخبرة التاريخية وعوامل أخرى متعددة والتي ترى الإدارة أنها مناسبة وتمثل أفضل تقدير وفقاً للظروف الحالية، تشكل النتائج الأساس في تحديد الافتراضات للقيم المالية للموجودات والمطلوبات والتي قد لا تكون ظاهرة من مصادر أخرى. قد تختلف النتائج الفعلية عن هذه التقديرات.

تتم مراجعة التقديرات والافتراضات بصفة مستمرة. يتم إظهار نتائج مراجعة التقديرات المحاسبية في الفترة المالية الحالية والفترات المستقبلية التي تتأثر بها في حالة ما كان تأثير التعديلات يمتد إلى الفترات الحالية أو المستقبلية على حد سواء.

شركة رابغ للتكرير والبتروكيماويات
(شركة مساهمة سعودية)
إيضاحات حول القوائم المالية
للسنة المنتهية في ٣١ ديسمبر ٢٠٠٩م
(بآلاف الريالات السعودية)

أسس الإعداد (تكملة)

المعلومات عن أهم التقديرات، عدم التأكد الأحكام الهامة المؤثرة في تطبيق السياسات المحاسبية والتي قد يكون لها أثر هام على المبالغ الظاهرة في القوائم المالية تتمثل بصفة رئيسية في الأصول المستأجرة (إيضاح ١٠) وبرنامج تملك أسهم للعاملين (إيضاح ٢٠) والأعمار الإنتاجية للممتلكات والآلات والمعدات (انظر إيضاح ٩).

السياسات المحاسبية الهامة

٣. يتم تطبيق السياسات المحاسبية التالية بشكل مستمر على جميع الفترات المعروضة في القوائم المالية. تتمثل أهم السياسات المحاسبية الهامة فيما يلي:

نعم مدينة تجارية

تدرج النعم المدينة التجارية بالمبالغ الأصلية بعد حسم مخصص الديون المشكوك في تحصيلها. يقيد مخصص الديون المشكوك في تحصيلها عندما يكون هناك شك جوهري في عدم إمكانية الشركة من تحصيل كامل المبالغ المستحقة وفقاً للشروط الأصلية المتفق عليها.

المخزون

تم إثبات المخزون بالتكلفة أو القيمة القابلة للتحقق أيهما أقل. يتم تحديد تكلفة المخزون باستخدام طريقة متوسط السعر المرجح والتي تتضمن المصاريف المتكبدة لاقتناء المخزون، تكاليف الإنتاج أو التحويل والتكاليف الأخرى المتكبدة لتوصيل المخزون لموقعه الحالي وفي حالته الراهنة. في حالة البضاعة التامة الصنع وتحت التصنيع فإن التكلفة تشمل حصة مناسبة من مصاريف الإنتاج الأخرى بناءً على طاقة التشغيل العادية. صافي القيمة القابلة للتحقق هي سعر البيع التقديري في النشاط العادي بعد خصم التكاليف التقديرية للإكمال والبيع.

استثمار طويل الأجل

لدى الشركة استثمار والذي ليس لأغراض الإتجار وليس لها أى تأثير هام أو سيطرة عليه وبالتالي تم تصنيفه كاستثمار متاح للبيع . هذا الاستثمار يتم تسجيله بالتكلفة.

شركة رابغ للتكرير والبتروكيماويات
(شركة مساهمة سعودية)
إيضاحات حول القوائم المالية
للسنة المنتهية في ٣١ ديسمبر ٢٠٠٩ م
(بآلاف الريالات السعودية)

أهم السياسات المحاسبية المطبقة (تكملة)

الممتلكات، الآلات والمعدات

يتم قيد الممتلكات والآلات والمعدات بإستثناء الأعمال الرأسمالية تحت التنفيذ بالتكلفة بعد خصم الاستهلاك المتراكم وخسارة الإنخفاض في القيمة (إن وجدت). تتضمن التكلفة المصروفات المدفوعة مباشرة والمتعلقة بإقتناء الممتلكات والمعدات. تتم رسمة أعباء التمويل على القروض المستخدمة لتمويل إنشاء الموجودات خلال الفترة المطلوبة لاستكمال الأصل وإعداده لغرض استخدامه. تتم رسمة النفقات اللاحقة فقط عندما تزيد المنافع الاقتصادية المستقبلية الكامنة في بند الممتلكات، الآلات والمعدات. يتم إثبات جميع النفقات الأخرى في قائمة الدخل عند تكبدها. يتم احتساب الإستهلاك باستخدام طريقة القسط الثابت لشطب تكلفة هذه الموجودات على مدى أعمارها الإنتاجية المقدرة على النحو التالي:

السنوات

| | |
|--------|---------------------------|
| ٨ - ٢٥ | مباني، طرق وبنية تحتية |
| ٦ - ٢٥ | آلات ومعدات تشغيلية |
| ٥ - ٢٠ | سيارات ومعدات تشييد |
| ٣ - ١٤ | أثاث ومعدات تقنية معلومات |

موجودات مستأجرة

تقوم الشركة بالمحاسبة على الموجودات الملموسة التي تحصل عليها بموجب عقود الإيجار التمويلي والتي تشمل بعض عقود "بناء ، تملك ، تشغيل، تحويل" وذلك عن طريق رسمة الأصل والمطلوبات المتعلقة به (التزامات عقود تأجير). يتم تحديد المبالغ التي يتم رسملتها على أساس القيمة العادلة للموجودات في تاريخ بدء الإيجار والقيمة المخصومة للحد الأدنى لدفعات الإيجار أيهما أقل. يتم توزيع الأعباء المالية على الفترة المحاسبية بحيث يكون هناك معدل خصم دوري ثابت على الالتزام غير المسدد. يتم إطفاء الموجودات المستأجرة على مدى فترة الإيجار أو العمر الإنتاجي المقدر أيهما أقل.

إيجارات تشغيلية:

يتم إدراج المدفوعات بموجب عقود الإيجار التشغيلي بقائمة الدخل على أساس القسط الثابت على مدى فترة الإتفاقية.

شركة رابغ للتكرير والبتروكيماويات
(شركة مساهمة سعودية)
إيضاحات حول القوائم المالية
للسنة المنتهية في ٣١ ديسمبر ٢٠٠٩ م
(بآلاف الريالات السعودية)

أهم السياسات المحاسبية المطبقة (تكملة)

موجودات غير ملموسة

تمثل الموجودات غير الملموسة الموجودات غير المالية والتي لا يوجد لها وجود ظاهري ولكن يمكن تحديدها باستقلالية وتكون قادرة على إنتاج أو توليد منافع اقتصادية مستقبلية للشركة، كما إكتسبت الشركة حق استحقاق الموجودات نتيجة للأحداث التي حصلت في السابق. يتم اقتناء تلك الموجودات مقابل نقدية ويتم قياسها وفقا لسعر الشراء بالإضافة إلى التكاليف الأخرى المباشرة المتعلقة بها. ويتم تسجيل الموجودات غير الملموسة بالتكلفة ناقصا الإطفاء المتراكم وخسائر الإنخفاض في القيمة ، إن وجدت ، يتم تسجيل الإطفاء في قائمة الدخل على أساس القسط الثابت على مدى الفترة التقديرية للمنافع المرتبطة بالموجودات غير الملموسة من تاريخ توفرها للاستخدام. الفترة التقديرية للمنافع المرتبطة بالموجودات غير الملموسة هي كما يلي:

السنوات
٥
٢٢,٥ - ١٥

برامج
تراخيص

أعمال رأسمالية تحت التنفيذ

تمثل الأعمال الرأسمالية تحت التنفيذ المصاريف المتكبدة لتطوير وبناء وإعداد مجمع متكامل لتكرير المنتجات البترولية والبتروكيماويات. كافة التكاليف المباشرة اللازمة للوصول بالأصل للموقع الحالي وبالحالة الراهنة للتشغيل بالشكل المطلوب من قبل الإدارة بما في ذلك الفوائد على القروض المتحصل عليها لتمويل إنشاء المصنع يتم تحميلها على بند إنشاءات تحت التنفيذ.

مكافأة نهاية الخدمة

تحتسب مكافآت نهاية الخدمة المستحقة وفقا للوائح نظام العمل بالمملكة العربية السعودية وتستحق وتحمل على قائمة الدخل. ويتم احتساب هذه المكافأة على أساس القيمة الحالية للمزايا المقررة التي يستحقها الموظف في حالة تركه العمل في تاريخ قائمة المركز المالي.

تحقق الإيرادات

تتحقق إيرادات المبيعات عند توصيل أو شحن المنتج النهائي للعميل. وتتحقق إيرادات الخدمات (رسوم الميناء) عند تقديم الخدمة.

برنامج تملك أسهم العاملين

يتم قياس تكلفة خدمة العاملين المتعلقة بخيارات تملك الأسهم المقدمة للعاملين وفقا لبرنامج تملك أسهم للعاملين استنادا إلى القيمة العادلة للسهم في تاريخ منح حق التملك. يتم إثبات التكلفة كمصروفات عاملين على مدى الفترة التي يتحقق فيها الأداء المطلوب و/أو مدة الخدمة المتفق عليها وتنتهي في التاريخ الذي يكون فيه العاملين المذكورين مؤهلين للحصول على المكافأة (تاريخ التأهل). يتم إثبات المصروف المتراكم لأسهم حقوق الملكية ويتم تسويته في تاريخ كل مركز مالي إلى أن يعكس تاريخ التأهل المدى الذي تنتهي عنده فترة الأهلية وأفضل تقدير للشركة لعدد الأسهم التي سوف تتأكد أهلية منحها. ويتم إثبات الحركة على المصروفات المتراكمة في بداية الفترة ونهاية الفترة على قائمة الدخل للفترة.

شركة رابغ للتكرير والبتروكيماويات
(شركة مساهمة سعودية)
إيضاحات حول القوائم المالية
للسنة المنتهية في ٣١ ديسمبر ٢٠٠٩م
(بآلاف الريالات السعودية)

أهم السياسات المحاسبية المطبقة (تكملة)

يتم إدراج الأسهم التي تم شراؤها من خلال الطرح الأولي العام برنامج تملك أسهم العاملين عن طريق البنك الذي يحتفظ بتلك الأسهم على سبيل الأمانة بالتكلفة خصماً من حقوق المساهمين وذلك حتى انتهاء فترة التأهيل وتحويل تلك الأسهم للعاملين.

وفي تاريخ التأهل يتم تحميل الفرق بين تكلفة الخدمة المقدمة للموظف وتكلفة شراء الأسهم مباشرة كتسوية على الأرباح المبقة.

المخصصات

يتم إثبات مخصص ما إذا كان للشركة نتيجة لأحداث سابقة إلزام قانوني حالي أو ضمني يمكن تقديره بشكل موثوق ، مع احتمال وجود ضرورة إقتصادية لسداد ذلك الإلتزام .

الإنخفاض في قيمة الموجودات -

تتم مراجعة الموجودات المالية والموجودات غير المتداولة الأخرى لخسائر إنخفاض القيمة عندما تشير الأحداث أو التغير في الظروف إلى أن القيمة الدفترية غير قابلة للإسترداد . يتم إثبات الخسارة الناتجة عن الإنخفاض في القيمة ، إن وجدت ، والتي تمثل زيادة القيمة الدفترية عن القيمة القابلة للإسترداد . إن القيمة القابلة للإسترداد هي القيمة العادلة بعد خصم مصروفات البيع أوقمة الأصل عند الإستخدام ، أيهما أكبر . لغرض تقييم الإنخفاض في قيمة الموجودات ، يتم تجميع الموجودات إلى أدنى مستوى لها بحيث يمكن تحديد التدفقات النقدية لكل وحدة بصورة منفصلة .

المصروفات

مصروفات البيع والتسويق تمثل المصاريف الناتجة عن مجهودات الشركة في وظائف البيع والتسويق والتوزيع. كافة المصروفات الأخرى بخلاف التكاليف المباشرة وأعباء التمويل يتم تصنيفها كمصروفات عمومية وإدارية . يتم توزيع المصاريف المشتركة بين تكلفة المبيعات ومصاريف البيع والتسويق والمصاريف العمومية والإدارية إن لزم الأمر، على أساس منتظم .

تحويل العملات الأجنبية

يتم تحويل المعاملات التي يتم إجرائها بعملات أجنبية إلى عملة النشاط الرئيسية للشركة (دولار أمريكي) بأسعار الصرف السائدة في تاريخ إجراء المعاملة. أما الموجودات والمطلوبات النقدية التي تتم بالعملات الأجنبية فيجري تحويلها لتعكس ما يعادلها بالعملة الرئيسية للشركة بأسعار التحويل السائدة بتاريخ قائمة المركز المالي. ويتم إدراج الفروقات الناشئة عن تحويل العملات في قائمة الدخل.

لأغراض إعداد القوائم المالية تقوم الشركة بترجمة المعلومات المالية من الدولار الأمريكي إلى الريال السعودي باستخدام معدل تحويل ثابت قدره ٣,٧٥ ريال لكل دولار.

تقارير قطاعات الأعمال

يعتمد النموذج الرئيسي لتقارير قطاع الشركة على قطاعات الأعمال (أعمال المصفاة والبتروكيماويات) ، ويتم تحديد قطاعات الأعمال وفقاً لإدارة الشركة وهيكل التقارير الداخلية للشركة بدأ نشاط البتروكيماويات فقط في الربع الأخير من عام ٢٠٠٩م ، وعليه لم يتم عرض إضافي منفصل للتقارير القطاعية في هذه القوائم المالية.

شركة رابغ للتكرير والبتروكيماويات
(شركة مساهمة سعودية)
إيضاحات حول القوائم المالية
للسنة المنتهية في ٣١ ديسمبر ٢٠٠٩ م
(بآلاف الريالات السعودية)

أهم السياسات المحاسبية المطبقة (تكملة)

الزكاة وضريبة الدخل

يتم احتساب الزكاة وضريبة الدخل وفقاً للأنظمة المالية السائدة بالمملكة العربية السعودية ويتم تحميلها على الأرباح المبقاة. وافق المساهمون على إسترداد الزكاة وضريبة الدخل من المتحصلات للتوزيع المستقبلي للأرباح ويتم قيد مثل هذه المبالغ المستحقة من المساهمين على الأرباح المبقاة.

النقد وما في حكمه

يتكون النقد وما في حكمه من النقد بالصندوق وأرصدة البنوك والاستثمارات قصيرة الأجل ذات السيولة العالية، إن وجدت، والتي يكون تاريخ استحقاقها ثلاثة أشهر أو أقل.

الترتيبات مع المساهمين المؤسسين

٤.

يتمثل المساهمين المؤسسين للشركة في شركة الزيت العربية السعودية (أرامكو السعودية) وشركة سوميتومو للكيماويات المحدودة (سوميتومو للكيماويات) والتي كانت كل منهما تمتلك نسبة ٥٠% من الشركة قبل الإكتتاب العام في يناير ٢٠٠٨ م.

وقد أبرمت الشركة عدة اتفاقيات مع مساهميها المؤسسين والتي تتضمن:

(أ) اتفاقية توريد الزيت الخام

وقعت الشركة اتفاقية بتاريخ ٢٨ يناير ٢٠٠٦ م من أجل توريد الزيت الخام مع شركة أرامكو السعودية وذلك من أجل توريد احتياجات الشركة من الزيت الخام بكمية لا تزيد عن ٤٠٠,٠٠٠ برميل يومياً لاستخدامها بشكل حصري في مشروع رابغ. ويعتمد السعر الذي تباع به أرامكو السعودية مخزون الزيت الخام (من بين عدة عوامل سوقية متغيرة أخرى) على الأسعار الدولية المختلفة للزيت الخام .
هذه الاتفاقية صالحة لمدة ٣٠ سنة تبدأ من تاريخ تحويل مصفاة رابغ في ١ أكتوبر ٢٠٠٨ م.

(ب) اتفاقية نقل وتسويق منتجات المصفاة

في ٢ مارس ٢٠٠٦ م قامت الشركة بتوقيع اتفاقية نقل وتسويق منتجات المصفاة مع أرامكو السعودية كمسوق وحيد لمنتجات التكرير من مصفاة رابغ. تسري الاتفاقية لمدة ١٠ سنوات ابتداءً من تاريخ تحويل مصفاة رابغ في ١ أكتوبر ٢٠٠٨ م ويمكن تمديدتها بعد ذلك لمدة ٥ سنوات أخرى. بموجب هذه الاتفاقية فإن أرامكو السعودية سوف تقوم بنقل وتسويق المنتج عالمياً نيابة عن الشركة كبائع لمنتجات التكرير من المصفاة من مجمع رابغ.

(ج) اتفاقية نقل وتسويق منتجات البتر وكيماويات

في ١١ مارس ٢٠٠٦ م قامت الشركة بتوقيع اتفاقية نقل وتسويق منتجات البتر وكيماويات مع شركة سوميتومو للكيماويات المحدودة كمسوق لمنتجات البتر وكيماويات من مصفاة رابغ. تسري الاتفاقية لمدة ١٠ سنوات ابتداءً من تاريخ الإنتاج ويمكن تمديدتها بعد ذلك لمدة ٥ سنوات أخرى. بموجب هذه الاتفاقية، تقوم شركة سوميتومو للكيماويات المحدودة بنقل وتسويق المنتج عالمياً نيابة عن الشركة كبائع لمنتجات البتر وكيماويات المنتجة من مجمع رابغ. تم إصدار قرار واتفاقية بتعيين سوميتومو آسيا للكيماويات ، كمسوق في ٢٣ فبراير ٢٠٠٩ م.

شركة رابغ للتكرير والبتروكيماويات
(شركة مساهمة سعودية)
إيضاحات حول القوائم المالية
للسنة المنتهية في ٣١ ديسمبر ٢٠٠٩م
(بآلاف الريالات السعودية)

٤. الترتيبات مع المساهمين المؤسسين (تكملة)
(د) اتفاقية تسهيلات الائتمانية

أبرمت الشركة في ١٨ مارس ٢٠٠٦م اتفاقية تسهيلات ائتمانية بينها وبين مساهميها المؤسسين. تنص الاتفاقية موافقة المساهمين المساهمين على منح الشركة تسهيلات قروض بحد أقصى إجمالي قدره ٦,٢٠٦ ألف ريال سعودي وذلك من أجل تطوير، تصميم، إنشاء وتشغيل مشروع تكرير متكامل للمنتجات البترولية والبتروكيماوية. تنتهي التزامات المقرضون وفقاً لهذه الاتفاقية في ١ يوليو ٢٠١١م. سداد أصل القرض والعمولة المستحقة للمساهمين المؤسسين لن تبدأ قبل سداد الدفعة الأولى للبنوك التجارية والمؤسسات المالية

(هـ) اتفاقية إيجار الميناء البحري

أبرمت الشركة في ٢ مارس ٢٠٠٦م اتفاقية تستأجر بموجبها الشركة ميناء رابغ البحري من شركة أرامكو السعودية. بموجب هذه الاتفاقية، تحصل الشركة على بعض الحقوق الحصرية من أرامكو السعودية والتي تتمثل في استخدام وإدارة تجهيزات ومرافق ميناء رابغ البحري وموقع الميناء لمدة ٣٠ سنة تبدأ من ١ أكتوبر ٢٠٠٨م.

(و) اتفاقية إعاره العاملين

أبرمت الشركة اتفاقيتين لتقديم الدعم الوظيفي مع كل من مساهميها المؤسسين مع شركة أرامكو السعودية بتاريخ ١٢ يونيو ٢٠٠٦م ومع شركة سوميتومو للكيماويات بتاريخ ١ يوليو ٢٠٠٦م. تحتوي هذه الاتفاقيات على شرط استمرارية الاتفاقية لفترات متعاقبة طالما لم يتوقف المساهم المؤسس عن كونه مؤسس بالشركة.

تغطي هذه الاتفاقيات احتياجات الشركة من وقت لآخر مثل الاستعانة ببعض الموظفين للمساعدة في تنفيذ الأعمال والعمليات التشغيلية الخاصة بالشركة.

(ز) اتفاقية الخدمات

أبرمت الشركة اتفاقيتين للخدمات مع كلا من مساهميها المؤسسين — أرامكو السعودية بتاريخ ٨ مايو ٢٠٠٦م وشركة سوميتومو للكيماويات بتاريخ ٢٧ مايو ٢٠٠٦م. المدة المبدئية لكلا الاتفاقيتين هي ٥ سنوات اعتباراً من ١ أغسطس ٢٠٠٥م قابلة للتجديد لفترات إضافية متعاقبة مدة كل منها سنة واحدة.

تغطي هذه الاتفاقية شروط تقديم خدمات دعم متنوعة للشركة خلال فترة إنشاء المجمع ومراحل التشغيل الأولية لمشروع رابغ — مثال ذلك خدمات المحاسبة والمالية، الموارد البشرية، الخدمات الهندسية، التوريدات، والعمليات الإنشائية، القانونية، تقنية المعلومات، الإدارة العامة، الدعم الفني وخدمات التسويق الأولى. كما تغطي تلك الاتفاقيات أيضاً تقديم الدعم الفني المطلوب باستمرار وذلك لاستمرارية العمليات التشغيلية والتحسين المستمر مثل حقوق المعرفة المتعلقة بعملية التكرير التي توفرها أرامكو السعودية، حقوق المعرفة المتعلقة بالمنتجات البتروكيماوية التي توفرها سوميتومو للكيماويات، بالإضافة إلى تقديم خدمات التسويق الفنية والخدمات الهندسية وأفضل تطبيقات السلامة والتدريب التي يوفرها كلا المساهمين المؤسسين. سوف تقوم الشركة بدفع مقابل هذه الخدمات وذلك وفقاً للسعر المحدد لكل خدمة مقدمة.

شركة رابغ للتكرير والبتروكيماويات
(شركة مساهمة سعودية)
إيضاحات حول القوائم المالية
للسنة المنتهية في ٣١ ديسمبر ٢٠٠٩ م
(بآلاف الريالات السعودية)

٥. النقد وما في حكمه

| ٢٠٠٨ | ٢٠٠٩ | |
|-----------|-----------|-----------------------------|
| ٢١٥ | ١٣٧ | نقدية في الصندوق |
| ١,٥٣٣,٨٧٤ | ١,٣٠٦,٠٩٨ | نقد بالبنوك في حسابات جارية |
| ١,٥٣٤,٠٨٩ | ١,٣٠٦,٢٣٥ | |
| | | |

٦. نعم مدينة تجارية

| ٢٠٠٨ | ٢٠٠٩ | |
|-----------|-----------|---|
| ٢,٣٤٨,٤٩٢ | ٤,١٣٣,١٩٩ | أرامكو السعودية (إيضاح ٤ ب) |
| - | ٤٥٩,٨٧٠ | شركة سوميتومو آسيا للكيماويات (إيضاح ٤ ج) |
| = | ٨٩,٠٧٠ | آخرون |
| ٢,٣٤٨,٤٩٢ | ٤,٦٨٢,١٣٩ | |
| | | |

٧. المخزون

| ٢٠٠٨ | ٢٠٠٩ | |
|---------|-----------|--------------------------|
| -- | ١٨٨,٢١٣ | مواد خام |
| ٤٠,٦٣٧ | ١١٠,٧٩٨ | أعمال تحت التنفيذ |
| ٩٨,٩٨٢ | ٤٩٩,٧٥٨ | بضاعة شبه تامة الصنع |
| -- | ١,١٩٨,٠١٩ | بضاعة تامة الصنع |
| ٧٤٩,٥٩٦ | ٦٧٣,٦٦٧ | قطع غيار ومواد استهلاكية |
| ٨٤,٨٩٣ | | |
| ٩٧٤,١٠٨ | ٢,٦٧٠,٤٥٥ | |
| | | |

٨. مدفوعات مقدماً وموجودات متداولة أخرى

| ٢٠٠٨ | ٢٠٠٩ | |
|---------|---------|-------------------------------|
| ٤,٣٢٢ | ١٣٦,٢٨٤ | تأمينات رسوم جمركية |
| ٢٤,٩٠٤ | ٦,٤٣٢ | مستحق من أطراف ذات علاقة |
| ٩٠,٢٤٩ | ٣١,٨٤٧ | دفعات مقدمة لموردين |
| ٧٩,٧٧٥ | ١١٤,٢٨٨ | دفعات مقدمة وأرصدة مدينة أخرى |
| ١٩٩,٢٥٠ | ٢٨٨,٨٥١ | |
| | | |

شركة رايع للتكرير والبتروكيماويات
(شركة مساهمة سعودية)
إيضاحات حول القوائم المالية
للسنة المنتهية في ٣١ ديسمبر ٢٠٠٩ م
(بالآلاف الريالات السعودية)

٩. المستطكات، الآلات والمعدات

| الإجمالي | أعمال رأسمالية تحت التنفيذ | أثاث ومعدات تقنية مطروحات | سيارات ومعدات تشييد | آلات ومعدات تشغيلية | مباني، طرق وبنية تحتية | التكلفة : في ١ يناير ٢٠٠٩ |
|--------------|----------------------------|---------------------------|---------------------|---------------------|------------------------|------------------------------|
| ١,٦٢٤,٤٩٦ | - | ٣٦,٨١١ | ٥٣,٢٧٢ | ١,٠٨١,٢١٦ | ٤٥٣,١٩٧ | |
| ٣٢,٥٥٣,٢٧١ | ١٧,٧٩٠ | ٢٢٤,٣٦١ | ٩,٠٣٨ | ٢٨,٣٦٨,٧٨٩ | ٣,٩٣٣,٢٩٣ | |
| ٤٧٠ (٢٨٢) | - | ٤٧٠ | - | - | - | |
| ٣٤,١٧٧,٩٥٥ | ١٧,٧٩٠ | ٢٢١,٦٤٢ | ٦٢,٣١٠ | ٢٩,٤٥٠,٠٠٥ | ٤,٣٨٦,٢٠٨ | |
| ٨٣,٢٢٢ | - | ١,٩٨٠ | ٥,٥٤٩ | ٥٥,٣١٦ | ٢٠,٣٧٧ | |
| ٧٠٦,٤٧٣ | - | ١٢,١١٤ | ١٨,٤٥٣ | ٥٣٥,٩٠٥ | ١٤٠,٠٠١ | |
| (٢٧) | - | - | - | - | (٢٧) | |
| ٧٨٩,٦٦٨ | - | ١٤,٠٩٤ | ٢٤,٠٠٢ | ٥٩١,٢٢١ | ١٦٠,٣٥١ | |
| ٣٣,٣٨٨,٢٨٧ | ١٧,٧٩٠ | ٢٤٧,٥٤٨ | ٣٨,٣٠٨ | ٢٨,٨٥٨,٧٨٤ | ٤,٢٢٥,٨٥٧ | |
| ١,٥٤١,٢٧٤ | - | ٣٤,٨٣١ | ٤٧,٧٢٣ | ١,٠٢٥,٩٠٠ | ٤٣٢,٨٢٠ | |

١/٩ يتم توزيع استهلاك المستطكات والآلات والمعدات والموجودات المستأجرة كما يلي:

| | |
|---------|-----------|
| ٢٠٠٨ م | ٢٠٠٩ م |
| ٣٨,٤٧٣ | ٩٥٢,٦٦٧ |
| ٢٣٤,٤٣٩ | ٨٩,٧٠٧ |
| ٢٧٢,٩٠٤ | ١,٠٤٢,٣٧٤ |

١٥ الأرض المستخدمة للمصفاة ومصنع البتروكيماويات هي بعقد إيجار تشغيلي من أحد المساهمين المؤسسين لمدة ٩٩ سنة.

my

Signature

شركة رابغ للتكرير والبتروكيماويات
(شركة مساهمة سعودية)
إيضاحات حول القوائم المالية
للسنة المنتهية في ٣١ ديسمبر ٢٠٠٩م
(بالآلاف الريالات السعودية)

١٠. موجودات مستأجرة

(أ) فيما يلي تفاصيل الأصول المستأجرة كما في ٣١ ديسمبر ٢٠٠٩ والمقتناة بموجب عقود الإيجار التمويلي:

| التكلفة | محطات تحلية المياه وتوليد الكهرباء | معدات تجهيز الميناء البحري | الإجمالي |
|--------------------------------------|---------------------------------------|-------------------------------|-----------|
| (ج، د، هـ) | (و) | | |
| في ١ يناير ٢٠٠٩م | ٦,٤٤٨,٤٧٦ | ٢٨٨,٨٢٠ | ٦,٧٣٧,٢٩٦ |
| المضاف إلى ما تم رسمته خلال السنة | ٨٩,٠١٩ | -- | ٨٩,٠١٩ |
| في ٣١ ديسمبر ٢٠٠٩م | ٦,٥٣٧,٤٩٥ | ٢٨٨,٨٢٠ | ٦,٨٢٦,٣١٥ |
| الإستهلاك المتراكم: | | | |
| في ١ يناير ٢٠٠٩م | ١٨٦,٥٤٣ | ٣,١٣٩ | ١٨٩,٦٨٢ |
| المحمل للسنة | ٣٢٣,٣٤٤ | ١٢,٥٥٧ | ٣٣٥,٩٠١ |
| في ٣١ ديسمبر ٢٠٠٩م | ٥٠٩,٨٨٧ | ١٥,٦٩٦ | ٥٢٥,٥٨٣ |
| صافي القيمة الدفترية: | | | |
| في ٣١ ديسمبر ٢٠٠٩م | ٦,٠٢٧,٦٠٨ | ٢٧٣,١٢٤ | ٦,٣٠٠,٧٣٢ |
| في ٣١ ديسمبر ٢٠٠٨م | ٦,٢٦١,٩٣٣ | ٢٨٥,٦٨١ | ٦,٥٤٧,٦١٤ |

(ب) تم تقدير إجمالي القيمة الحالية لموجودات المستأجرة بمبلغ ٦,٨ مليار ريال سعودي والذي تمت رسمته كتكلفة أصول مستأجرة بينما يبلغ الحد الأدنى الإجمالي غير المخصص لدفعات الإيجار مبلغ ١١,٩ مليار ريال سعودي (٢٠٠٨ : ١٢,٣ مليار ريال سعودي)

(ج) أبرمت الشركة اتفاقيات مع شركة رابغ العربية للمياه والكهرباء (إيضاح ١٣) لبناء وتشغيل محطة تحلية مياه وتوليد كهرباء لمجمع البتروكيماويات. بموجب هذه الاتفاقيات، سوف تقوم الشركة بسداد دفعات شهرية مضمونة مقابل الحد الأدنى المتوقع الحصول عليه من المياه والطاقة على مدار ٢٥ عاماً، سوف يبلغ الحد الأدنى الإجمالي عن المخصص لدفعات الإيجار ١١,٢ مليار ريال سعودي.

(د) تتضمن الموجودات المستأجرة مصنع تحلية المياه الذي يتم تشغيله بواسطة شركة رابغ العربية للمياه والكهرباء بموجب عقود الإيجار التمويلي لنظام "البناء، التملك، التشغيل والتحويل" بين الشركة وشركة رابغ العربية للمياه والكهرباء. تم تقييم هذا العقد الأصلي على أنه يحتوي على عقد إيجار تمويلي فيما يتعلق بالمصنع. تعمل الشركة في الوقت الراهن على إنهاء الإجراءات القانونية من أجل اعتماد والتوقيع على النسخة المعدلة لهذه الاتفاقية. قد ينتج عن هذه التعديلات عدم الاعتراف بالأصول المؤجرة والالتزامات التأجيرية ذات العلاقة في قائمة المركز المالي للشركة في تاريخ التقرير المستقبلي.

شركة رابغ للتكرير والبتروكيماويات
(شركة مساهمة سعودية)
إيضاحات حول القوائم المالية
للسنة المنتهية في ٣١ ديسمبر ٢٠٠٩م
(بآلاف الريالات السعودية)

١٠. موجودات مستأجرة (تكلفة)

(هـ) كما حصلت الشركة على منافع والتزامات شركة أرامكو السعودية في اتفاقية مماثلة (الشركة الحديثة المتحدة لتحلية المياه المحدودة) فيما يتعلق بمحطة التحلية لمجمع المصفاة وذلك لفترة زمنية متبقية قدرها ١٧ عاماً. القيمة الحالية الإجمالية للأصل المستأجر تم تقديرها بمبلغ ١٠٦ مليون ريال سعودي والتي تم رسملتها كتكلفة أصول مستأجرة. يبلغ الحد الأدنى الإجمالي غير المخصوم لدفعات الإيجار ١٥٣ مليون ريال سعودي.

(و) تم الحصول على تجهيزات الميناء البحري بموجب اتفاقية إيجار تمويلي من أرامكو السعودية لمدة ٣٠ عام (أنظر إيضاح ٤ (هـ)) يبلغ الحد الأدنى الإجمالي غير المخصوم لدفعات الإيجار ٥٤٩,٨ مليون ريال سعودي.

(ز) تم عرض صافي القيمة الحالية للالتزامات الإيجار التمويلي في القوائم المالية في ٣١ ديسمبر كما يلي:

| ٢٠٠٨ | ٢٠٠٩ | |
|-----------|-----------|---|
| ١٣٠,٥٢٧ | ١٣٩,٩١٨ | الجزء المتداول ضمن المطلوبات المتداولة |
| ٦,٥٣٨,٦٣٢ | ٦,٤٨٥,٥٧٥ | الجزء غير المتداول ضمن المطلوبات غير المتداولة |
| ٦,٦٦٩,١٥٩ | ٦,٦٢٥,٤٩٣ | |

(ح) تم تحليل الحد الأدنى لدفعات الإيجار المستقبلية في ٣١ ديسمبر كما يلي:

| ٢٠٠٨ | ٢٠٠٩ | السنة |
|------------|------------|----------------|
| ٥٠٢,٨٦٤ | - | ٢٠٠٩ |
| ٥٠٢,٨٦٤ | ٥٠٩,٥٥٥ | ٢٠١٠ |
| ٥٠٢,٨٦٤ | ٥٠٩,٥٥٥ | ٢٠١١ |
| ٥٠٤,١٨٩ | ٥١٠,٨٩٩ | ٢٠١٢ |
| ٥٠٢,٨٦٤ | ٥٠٩,٥٥٥ | ٢٠١٣ |
| ٩,٧٩٦,٦١٦ | ٩,٩٢٦,٦١٢ | ٢٠١٤ وما بعدها |
| ١٢,٣١٢,٢٦١ | ١١,٩٦٦,١٧٦ | |

شركة رابغ للتكرير والبتروكيماويات
(شركة مساهمة سعودية)
إيضاحات حول القوائم المالية
للسنة المنتهية في ٣١ ديسمبر ٢٠٠٩م
(بالآلاف الريالات السعودية)

١١. أعمال رأسمالية تحت التنفيذ

فيما يلي الحركة خلال السنة:

| التكلفة | | | | |
|---------|------------|-----------|------------|--------------|
| ٢٠٠٩ | المحول | المتكبدة | ٢٠٠٨ | |
| -- | ٢٦,٢٨٧,٣٧٥ | ٨٠١,٦٢١ | ٢٥,٤٨٥,٧٥٤ | المصانع |
| -- | ٤,٦٢٠,٥٨٧ | ٣١٦,٢٣٧ | ٤,٣٠٤,٣٥٠ | المرافق |
| -- | ١,٩٦٥,٦٠٣ | ٣٢٧,٢٢٢ | ١,٦٣٨,٣٨١ | فوائد القروض |
| -- | ٣٢,٨٧٣,٥٦٥ | ١,٤٤٥,٠٨٠ | ٣١,٤٢٨,٤٨٥ | |

أكملت الشركة مجمع البتروكيماويات وبدأت العمليات التجارية بشكل كامل خلال الربع الرابع من عام ٢٠٠٩م وبالتالي تم عادة تصنيف الممتلكات والآلات والمعدات (٣٢,٥٥٣,٢٧١ سعودي) والموجودات غير الملموسة المتعلقة بها (٣٢٠,٢٩٤ ريال سعودي).

١٢. موجودات غير ملموسة

تتكون الموجودات غير الملموسة بشكل رئيسي كما في ٣١ ديسمبر ٢٠٠٩م مما يلي:

| الإجمالي | تراخيص | برامج | التكلفة |
|----------|---------|---------|--|
| ٣٢٠,٢٩٤ | ١٩١,٢٣٥ | ١٢٩,٠٥٩ | المحول لأعمال رأسمالية تحت التنفيذ في ٣١ ديسمبر ٢٠٠٩م |
| ٢٢,٧٢٠ | ٩,٢٧١ | ١٣,٤٤٩ | الإطفاء المتراكم: المحمل للسنة في ٣١ ديسمبر ٢٠٠٩م |
| ٢٩٧,٥٧٤ | ١٨١,٩٦٤ | ١١٥,٦١٠ | صافي الموجودات غير الملموسة |

١٣. استثمار طويل الأجل وأرصدة قرض مع شركة رابغ العربية للمياه والكهرباء

أبرمت الشركة عدة اتفاقيات مع شركة رابغ العربية للمياه والكهرباء (شركة ذات مسئولية محدودة) والتي تأسست لبناء وتشغيل ومن ثم تحويل محطة توليد كهرباء وتحلية مياه براينغ وأيضاً مع مطورين وممولين لشركة رابغ العربية للمياه والكهرباء. من خلال هذه الاتفاقيات، سوف تقوم الشركة بتمويل جزء من تكلفة مشروع المحطة من خلال دفعات تتم خلال فترة البناء والتجهيز.

شركة رابغ للتكرير والبتروكيماويات
(شركة مساهمة سعودية)
إيضاحات حول القوائم المالية
للسنة المنتهية في ٣١ ديسمبر ٢٠٠٩م
(بآلاف الريالات السعودية)

سوف تمتلك الشركة حصة قدرها ١% في شركة رابغ العربية للمياه والكهرباء وفقاً لاتفاقية المساهمين كما تلتزم الشركة أيضاً بتقديم قروض بمبلغ ٣,٩٩٠ مليون ريال سعودي بموجب اتفاقية التسهيلات.

يتكون الاستثمار في شركة رابغ العربية للمياه والكهرباء والقروض غير المسدد في قائمة المركز المالي مما يلي:

| ٢٠٠٨ | ٢٠٠٩ | |
|-----------|-----------|---------------------|
| ٨,٥٥٧ | ٨,٥٥٧ | مساهمة حقوق الملكية |
| ٤٩ | ٤٥ | قروض تالية الترتيب |
| ٨,٦٠٦ | ٨,٦٠٢ | استثمار طويل الأجل |
| ٣,٣٢٩,٠٢١ | ٣,٢٠٣,٥٣٥ | قروض طويلة الأجل |
| ===== | ===== | |

بموجب اتفاقية التسهيلات، فإن القروض المقدمة من الشركة محملة بفوائد بمعدل سنوي يبلغ ٥,٧٦٥ % على أن يتم إعادة السداد بموجب دفعات شهرية ابتداءً من ٣٠ يونيو ٢٠٠٩م وحتى ٣٠ نوفمبر ٢٠٢٣م بواسطة شركة رابغ العربية للمياه والكهرباء.

١٤. ذمم دائنة تجارية وأخرى

| ٢٠٠٨ | ٢٠٠٩ | |
|-----------|-----------|--|
| ٦,١٤٩,٢٨٠ | ٩,٠٠٣,٥٥٩ | مستحق لأطراف ذات علاقة (إيضاح ٢٦) |
| ٣٨٢,٧٦١ | ٣٤٣,٨٣٣ | أخرى |
| ٦,٥٣٢,٠٤١ | ٩,٣٤٧,٣٩٢ | مستحقات أخرى لأطراف ذات علاقة (إيضاح ٢٦) |
| ١١٥,٣٧٤ | ١٠٧,٤٨٥ | |
| ٦,٦٤٧,٤١٥ | ٩,٤٥٤,٨٧٧ | |
| ===== | ===== | |

الذمم الدائنة التجارية المستحقة لأطراف ذات علاقة ناتجة بشكل رئيسي من اتفاقية توريد الزيت الخام الموقعة مع أرامكو السعودية (انظر إيضاح ٤ (أ)).

الذمم الدائنة الأخرى ناتجة بشكل رئيسي من دفعات المساهمين المؤسسين نيابة عن الشركة والمتعلقة بالموظفين المعارين والتكاليف الأخرى (انظر الإيضاح ٤ (و)، (ز)).

١٥. قروض قصيرة الأجل

تمثل قروض قصيرة الأجل مبالغ غير مسددة بموجب رصيد سحب على المكشوف من البنك وتسهيلات قرض قصير الأجل مع أحد البنوك التجارية لتمويل متطلبات رأس المال العامل للشركة. يحمل تمويل القروض فوائد (عمولة) بمعدل سعر البنوك السعودية للإغراض (سيبور) زائداً هامش ثابت بواقع ١,١٥% في السنة.

شركة رابغ للتكرير والبتروكيماويات
(شركة مساهمة سعودية)
إيضاحات حول القوائم المالية
للسنة المنتهية في ٣١ ديسمبر ٢٠٠٩ م
(بآلاف الريالات السعودية)

١٦. مصروفات مستحقة ومطلوبات متداولة أخرى

| ٢٠٠٨ | ٢٠٠٩ | |
|---------|---------|----------------------|
| ٣٢٣,٦٨٣ | ٤٦٣,٣٦٥ | ضمان حسن التنفيذ |
| ٢٤,٨٨٤ | ١٧,٣٧٩ | ضريبة استقطاع مستحقة |
| ٦٣,٧٧٧ | ١٨٣,٢١٨ | فوائد مستحقة |
| ٨,٧٨٨ | ١٨٣,٩٦٨ | أخرى |
| ٤٢١,١٣٢ | ٨٤٧,٩٣٠ | |

١٧. قروض طويلة الأجل

أبرمت الشركة اتفاقيات تسهيلات قروض، مضمونة من قبل المساهمين المؤسسين، من بنوك تجارية ومؤسسات مالية مختلفة بغرض تمويل ٦٠% تقريباً من التكاليف المقدرة لمشروع تطوير مجمع رابغ. وفيما يلي إجمالي التسهيلات المتاحة بموجب شروط القرض والمبالغ المسحوبة في تاريخ قائمة المركز المالي:

| ٢٠٠٨ | ٢٠٠٩ | |
|------------|------------|----------------------------|
| ٩,٣٧٥,٠٠٠ | ٩,٣٧٥,٠٠٠ | بنك اليابان للتعاون الدولي |
| ٦,٥٢٥,٠٠٠ | ٦,٥٢٥,٠٠٠ | بنوك تجارية أخرى |
| ٣,٧٥٠,٠٠٠ | ٣,٧٥٠,٠٠٠ | صندوق الاستثمارات العامة |
| ٢,٢٥٠,٠٠٠ | ٢,٢٥٠,٠٠٠ | مؤسسات مالية إسلامية |
| ٢١,٩٠٠,٠٠٠ | ٢١,٩٠٠,٠٠٠ | |

تخضع التسهيلات المستخدمة خلال السنة لعمولة (فائدة) بمعدل يتراوح بين ٠,٧٠٨٨٨% إلى ٢,٣٦٣٧٥% كما في تاريخ المركز المالي. تتضمن اتفاقيات التمويل بعض الشروط والتي تتضمن، من بين شروط أخرى، الحفاظ على بعض النسب المالية. يتوقع أن تبدأ الشركة في سداد تلك القروض اعتباراً من ٢٠١١ م وتستمر حتى ٢٠٢١.

شركة رابغ للتكرير والبتروكيماويات
(شركة مساهمة سعودية)
إيضاحات حول القوائم المالية
للسنة المنتهية في ٣١ ديسمبر ٢٠٠٩م
(بالآلاف الريالات السعودية)

١٨. قروض من المساهمين المؤسسين

| ٢٠٠٨ | ٢٠٠٩ | |
|-----------|-----------|-----------------------------|
| ١,٥٠٠,٠٠٠ | ٢,٢٨٧,٥٠٠ | شركة الزيت العربية السعودية |
| ١,٥٠٠,٠٠٠ | ٢,٢٨٧,٥٠٠ | شركة سوميتومو للكيماويات |
| ٣,٠٠٠,٠٠٠ | ٤,٥٧٥,٠٠٠ | |
| ===== | ===== | |

حصلت الشركة على قروض إضافية، مضمونة من قبل الشركة، من المساهمين المؤسسين كجزء من التسهيلات الائتمانية الحالية من أجل تطوير، تصميم، إنشاء وتشغيل المشروع. يبدأ سداد أصل القروض والفائدة المستحقة على القروض للمساهمين المؤسسين عقب سداد الدفعة الأولى المستحقة للبنوك التجارية والمؤسسات المالية كما هو موضح بالإيضاح رقم ١٧.

١٩. رأس المال والاحتياطي النظامي

يبلغ رأس مال الشركة ٨,٧٦ مليار ريال سعودي كما في ٣١ ديسمبر ٢٠٠٩م (٢٠٠٨م: ٨,٧٦ مليار ريال سعودي) ويتكون من ٨٧٦ مليون سهم مصدرة ومنفوعة بالكامل قيمة كل سهم ١٠ ريال سعودي (٢٠٠٨: ٨٧٦ مليون سهم قيمة كل سهم ١٠ ريال سعودي).

تم تحويل المتحصل من إصدار أسهم جديدة بقيمة ٢١ ريال سعودي للسهم والتي نتج عنها تحقيق الشركة لعلاوة إصدار تبلغ ٢,٤٠٩ مليون ريال سعودي إلى الاحتياطي النظامي وذلك وفقا لعقد تأسيس الشركة الأساسي. هذا الاحتياطي غير قابل للتوزيع. لم يتم تحويل أي مبلغ للسنة المنتهية في ٣١ ديسمبر ٢٠٠٩م نظرا لصافي الخسارة المتكبدة بواسطة الشركة.

٢٠. برنامج تملك أسهم للعاملين

أقر مجلس إدارة الشركة العمل ببرنامج تملك العاملين لجزء من أسهم الشركة والتي يتم منحها لبعض المستويات الوظيفية ممن تزيد مدة خدمتهم بالشركة عن خمس سنوات.

لتنفيذ ذلك البرنامج، قامت الشركة بالترتيب مع أحد البنوك التجارية للاكتتاب في ١,٥ مليون سهم خلال فترة الطرح الأولى بقيمة ٢١ ريال سعودي للسهم الواحد. على أن يحتفظ البنك بتلك الأسهم على سبيل الأمانة لصالح العاملين بالشركة المؤهلين للحصول على تلك الأسهم بموجب البرنامج المشار إليه. في حالة عدم استخدام أيا من الأسهم المخصصة للبرنامج في الغرض المحدد لها فسوف يتعامل معها البنك وفقا لتعليمات الشركة، وفي تلك الحالة فإن أية متحصلات من بيع تلك الأسهم سوف تكون لصالح الشركة.

حتى تاريخ تأهيل تلك الأسهم للتملك وتحويلها إلى العاملين بالشركة، فإن قيمة تلك الأسهم سيتم المحاسبة عنها كتخفيض لحقوق الملكية. خلال السنة، قامت الشركة بتأهيل ١٦٠٠ سهم لحساب موظفين نتيجة الوفاة.

شركة رابغ للتكرير والبتروكيماويات
(شركة مساهمة سعودية)
إيضاحات حول القوائم المالية
للسنة المنتهية في ٣١ ديسمبر ٢٠٠٩ م
(بآلاف الريالات السعودية)

٢١. مصروفات عمومية وإدارية

| ٢٠٠٨ | ٢٠٠٩ | |
|---------|---------|---|
| ٤٠٨,٠٥٢ | ٢٨٢,٣٦٠ | رواتب موظفين ومزايا أخرى (إيضاح ٢٦) |
| ١٥,٣٢٢ | ١١,٩١٧ | مصروفات توظيف وتدريب (إيضاح ٢٦) |
| ١٣,٠٤٢ | ٢٠,١١٤ | مصروفات محملة بواسطة المساهمين (إيضاح ٢٦) |
| ٢٧,١٧٢ | ٣٣,٤٩٦ | أنعاب مهنية |
| ٢١٦,٠٧٦ | ٣٩٩,٩٢٩ | أخرى |
| ٦٧٩,٦٦٤ | ٧٤٧,٨١٦ | |

٢٢. فوائد وإيرادات أخرى

| ٢٠٠٨ | ٢٠٠٩ | |
|--------|---------|---------------------|
| ٣٨,٥٦٩ | ٩٨,١٢٥ | فوائد وإيرادات أخرى |
| ٦,٩٥٦ | ٣١,٥٩٧ | رسوم الميناء البحري |
| ٤٥,٥٢٥ | ١٢٩,٧٢٢ | |

٢٣. مصاريف تمويل

فيما يلي مكونات مصاريف التمويل:

| ٢٠٠٨ | ٢٠٠٩ | |
|------|---------|--|
| -- | ١١,٢٩١ | فوائد على قروض بنكية - أخرى |
| -- | ١٠٤,٩٦٥ | فوائد على قروض بنكية - تمويل مشروع |
| -- | ٣٦,٥٠٥ | فوائد على قروض من المساهمين (إيضاح ٢٦) |
| -- | ١٩٨,٣٣٦ | فوائد على إيجارات رأسمالية |
| ٢١٠ | ٢,٦٩٤ | خسارة تحويل عملات أجنبية |
| ٢١٠ | ٣٥٣,٧٩١ | |

شركة رايف للتكرير والبتروكيماويات
(شركة مساهمة سعودية)
إيضاحات حول القوائم المالية
للسنة المنتهية في ٣١ ديسمبر ٢٠٠٩ م
(بآلاف الريالات السعودية)

٢٤. الزكاة وضريبة الدخل

(أ) الزكاة

فيما يلي المكونات الرئيسية للوعاء الزكوي:

| ٢٠٠٨ | ٢٠٠٩ | |
|--------------|--------------|--|
| ٤,١٠٦,٢٥٠ | ٥,٤٧٥,٠٠٠ | رأس المال (نسبة ملكية السعوديين ٦٢,٥%) (٢٠٠٨: ٦٢,٥%) |
| -- | ١,٥٠٥,٦٢٥ | احتياطي نظامي |
| (٩٨٧,٥٦١) | (٢,٦٧٥,٥٣٩) | صافي الدخل (الخسارة) المعدل |
| ١٢,٢١٠,٣٩٥ | ١٩,٧٠٣,٤٣٤ | قروض المساهمين السعوديين والبنود المماثلة |
| (٤,٩٦٢,٣٣١) | (٢٢,٨٧٧,٠٢٠) | خصم ممتلكات، آلات ومعدات |
| (١٩,٦٤٢,٨٠٣) | -- | خصم أعمال رأسمالية تحت التنفيذ |
| (٥,٣٤٨) | (٥,٣٤٨) | خصم الاستثمارات |
| (٣٨٥,٨٨٥) | (١,١٧١,٠٣٧) | خسائر معدلة مرحلة |
| (٩,٦٦٧,٢٨٣) | (٤٤,٨٨٥) | |

الوعاء الزكوي المتعلق بحصة المساهمين السعوديين سالب ومن ثم لا توجد زكاة شرعية مستحقة عن السنة.

(ب) ضريبة الدخل

لدى الشركة خسائر ضريبية معدلة تتعلق بحصة المساهم الأجنبي بلغت ١,٦٠٥ مليون ريال للسنة وخسائر ضريبية تقديرية متراكمة قابلة للتسوية مقابل الأرباح الضريبية المستقبلية بمبلغ ٢,٥١٨,٦ مليون ريال. ومن ثم لا توجد ضريبة دخل مستحقة للسنة.

شركة رابغ للتكرير والبتروكيماويات
(شركة مساهمة سعودية)
إيضاحات حول القوائم المالية
للسنة المنتهية في ٣١ ديسمبر ٢٠٠٩م
(بالآلاف الريالات السعودية)

٢٤. الزكاة وضريبة الدخل (تكملة)

(ج) موقف الربط

بعد مراجعة مصلحة الزكاة والدخل لإقرار الشركة الزكوي عن عام ٢٠٠٦م قامت مصلحة الزكاة والدخل بإصدار الربط الزكوي في ٤ ديسمبر ٢٠٠٧م البالغ ٢٥ مليون ريال سعودي تقريباً. لم توافق إدارة الشركة على تقييم مصلحة الزكاة وقامت بتقديم اعتراض مبدئي لمصلحة الزكاة والدخل في ٢ فبراير ٢٠٠٨م. ورداً على الاعتراض المقدم من الشركة قامت مصلحة الزكاة وضريبة الدخل بطلب بعض المستندات الإضافية من أجل إعادة النظر في التقييم. قامت الشركة بتقديم المستندات الإضافية المطلوبة لمصلحة الزكاة والدخل.

إلا أن مصلحة الزكاة والدخل طلبت حالياً معلومات إضافية أخرى خاصة بالضرائب المستحقة عن عام ٢٠٠٦م بالإضافة إلى طلب آخر يتعلق بضريبة عام ٢٠٠٧م. تقوم الشركة حالياً باستكمال المستندات المطلوبة أعلاه من قبل مصلحة الزكاة والدخل.

تعتقد الإدارة أن موقفها قوي فيما يتعلق بالاختلافات مع المصلحة، وأن هذا الوقت يعتبر مبكراً على أن تتمكن الشركة من تقدير مبلغ تسوية محتمل. أي مبلغ تسوية يتم الاتفاق عليه لاحقاً مع المصلحة لن يؤثر على الأرباح المستقبلية للشركة حيث سيتم استرداد المبلغ من قبل أحد المساهمين المؤسسين - شركة الزيت العربية السعودية.

٢٥. خسارة السهم

تم احتساب خسارة السهم للسنة المنتهية في ٣١ ديسمبر ٢٠٠٩م بتقسيم صافي خسارة السنة على المتوسط المرجح لعدد الأسهم العادية القائمة خلال السنة المنتهية في ٣١ ديسمبر ٢٠٠٩م والبالغ عددها ٨٧٦ مليون سهم (٢٠٠٨م: ٨٦٣ مليون سهم).

شركة رابغ للتكرير والبتروكيماويات
(شركة مساهمة سعودية)
إيضاحات حول القوائم المالية
للسنة المنتهية في ٣١ ديسمبر ٢٠٠٩ م
(بآلاف الريالات السعودية)

٢٦. معاملات وأرصدة أطراف ذات علاقة

تتمثل المعاملات مع الأطراف ذوي العلاقة بصفة أساسية في مشتريات ومبيعات السلع والخدمات والتي تتم بشروط متفق عليها من كلا الطرفين ويتم اعتمادها بواسطة الإدارة وذلك مع المنشآت التالية:

اسم المنشأة العلاقة

| | |
|--|------------|
| أرامكو السعودية | مساهم مؤسس |
| شركة سوميتومو للكيماويات | مساهم مؤسس |
| شركة سوميتومو الهندسية للكيماويات | شركة زميلة |
| شركة سوميتومو آسيا للكيماويات المحدودة | شركة زميلة |

تتمثل المعاملات الهامة مع المساهمين المؤسسين والناجمة عن الاتفاقيات والترتيبات المشار إليها في الإيضاح ٤ والتي نتج عنها أرصدة ذمم مدينة (إيضاح ٦) وذمم دائنة (إيضاح ١٤) مع أطراف ذات علاقة تتضمن يلي:

طبيعة المعاملة مبلغ المعاملة

٢٠٠٩ ٢٠٠٨

| | | |
|-----------------------------|------------|-----------|
| أرامكو السعودية | | |
| شراء زيت خام | ٣٠,٣١٣,٥٢٣ | ٦,١٤٨,٥٦٧ |
| بيع منتجات مكرره | ٢٧,٨٩٧,١٢٠ | ٦,٥٤٣,٣٤٥ |
| مشتريات موجودات | ٥,٤٣٥ | ٢,٩١٢,٨٧٤ |
| فوائد مستحقة | ٦٣,٣٢٨ | ٢٥,٦١١ |
| تكاليف موظفين معارين وخدمات | ٣٠٣,٤٨٩ | ٢٥٦,٩٥٧ |

شركة سوميتومو للكيماويات

| | | |
|-----------------------------|-----------|---------|
| شراء بضاعة | ٦٤,٣٩١ | ١٨٢,٨١١ |
| بيع منتجات بتروكيماوية | ١,٣٩٤,٥٠٨ | -- |
| فوائد مستحقة | ٦٣,٣٢٨ | ٢٥,٦١١ |
| تكاليف موظفين معارين وخدمات | ٢٢٠,٣٢٨ | ١٦٤,٤٦٣ |

شركة رابغ للتكرير والبتروكيماويات
(شركة مساهمة سعودية)
إيضاحات حول القوائم المالية
للسنة المنتهية في ٣١ ديسمبر ٢٠٠٩م
(بآلاف الريالات السعودية)

٢٦. معاملات وأرصدة أطراف ذات علاقة (تكملة)

تتمثل المعاملات الأخرى الهامة بين الأطراف ذوي العلاقة خلال السنة في الخدمات المقدمة من شركة سوميتومو الهندسية للكيماويات والتي بلغت ٣١,٤ مليون ريال سعودي (٢٠٠٨م: ١٤٦,٨ مليون ريال سعودي) تتعلق بصورة أساسية بمشروع مجمع البتروكيماويات، بالإضافة إلى بيع منتجات بتروكيماوية بمبلغ ١٤٤٨ مليون ريال سعودي (٢٠٠٨م: ٩٥,٣ مليون ريال سعودي) لشركة سوميتومو آسيا للكيماويات.

معاملات مع موظفي الإدارة الرئيسيين :

يتكون موظفو الإدارة الرئيسيين لإدارة الشركة من أعضاء الإدارة الرئيسيين الذي يملكون صلاحية ومسئولية التخطيط والتوجيه والرغبة على أنشطة الشركة. تبلغ المعاملات مع موظفي الإدارة الرئيسيين التي تتكون من حساب الرواتب ومزايا أخرى قصيرة الأجل ٦,٤٩٣ مليون ريال سعودي (٢٠٠٨م: ٦,٥٣٨ مليون ريال سعودي) تتضمن تكلفة الموظفين المعارين والخدمات المذكورة أعلاه.

٢٧. إيجارات تشغيلية

(أ) أبرمت الشركة عقود إيجارات تشغيلية لأراضي، مساحات مكتبية، أثاث، سيارات، معدات مكتبية وشقق سكنية لموظفيها. تتراوح فترة عقود الإيجار المبدئية ما بين سنة واحدة إلى خمس سنوات مع القابلية للتجديد بعد انتهاء فترة الإيجار. بلغت مصاريف الإيجار للسنة المنتهية في ٣١ ديسمبر ٢٠٠٩م مبلغ ٥٩,٦١ مليون ريال سعودي (٢٠٠٨م: ٧٤,٠٢ مليون ريال سعودي) ، تم رسملة جزء منها تحت بند أعمال رأسمالية تحت التنفيذ وتم تحميل الجزء الآخر على المصروفات.

(ب) وفيما يلي تحليل التزامات الشركة في ٣١ ديسمبر بموجب عقود الإيجارات التشغيلية:

| ٣١ ديسمبر ٢٠٠٨ | ٣١ ديسمبر ٢٠٠٩ | |
|-------------------|-------------------|-----------------|
| ٥٩,١٥٧ | ٤٩,١١٧ | خلال سنة واحدة |
| ١٧١,٩٦٢ | ١٣٢,٨١٣ | ٢ - ٥ سنوات |
| ١,١٣١,٠٠٧ | ١,١١٨,٣٤٨ | أكثر من ٥ سنوات |
| ١,٣٦٢,١٢٦ | ١,٣٠٠,٢٧٨ | |

شركة رابغ للتكرير والبتروكيماويات
(شركة مساهمة سعودية)
إيضاحات حول القوائم المالية
للسنة المنتهية في ٣١ ديسمبر ٢٠٠٩ م
(بآلاف الريالات السعودية)

٢٨. الأدوات المالية وإدارة المخاطر

تتكون الأدوات المالية المسجلة في قائمة المركز المالي من النقدية وما في حكمها، ذمم مدينة تجارية وأخرى، الاستثمارات، قروض قصيرة الأجل، ذمم دائنة، مطلوبات أخرى وقروض المساهمين المؤسسين وقروض طويلة الأجل.

مخاطر الائتمان - هي المخاطر المتمثلة في عدم مقدرة طرف ما في الوفاء بالتزاماته مما يتسبب في خسائر مالية للطرف الآخر. تقوم الشركة بإيداع النقدية وما في حكمها لدى بنوك محلية ودولية ذات سمعة جيدة. تستحق الذمم المدينة التجارية بالكامل من أرامكو السعودية وشركة سومينومو آسيا للكيماويات (انظر إيضاح ٤ (ب)، (ج)).

مخاطر القيمة العادلة والتدفقات النقدية لأسعار العملات - تتمثل في التعرض لمخاطر متعددة تتعلق بتأثير التغيرات في أسعار الفائدة المائدة في السوق على المركز المالي والتدفقات النقدية للشركة. وتنشأ مخاطر معدلات الفائدة بشكل رئيسي من القروض البنكية والقروض طويلة الأجل والتي تحمل فوائد متغيرة. تخضع جميع القروض لإعادة التسعير بصورة منتظمة. تقوم الإدارة بمراقبة التغيرات في أسعار العملات وتعتقد أن تأثير مخاطر القيمة العادلة والتدفقات النقدية لأسعار العملات التي تتعرض لها الشركة ليست جوهرية.

مخاطر السيولة - تتمثل في عدم القدرة على توفير التمويل اللازم للوفاء بالتزامات الشركة تجاه أدواتها المالية. كما قد تنشأ مخاطر السيولة نتيجة عدم القدرة على بيع أحد الموجودات المالية بمبلغ يقارب قيمته العادلة. تتم مراقبة مخاطر السيولة بصورة منتظمة للتأكد من توفر السيولة الكافية للوفاء بالتزامات الشركة المستقبلية.

مخاطر العملات - تتمثل في المخاطر الناجمة عن تذبذب قيمة الأدوات المالية نتيجة للتغيرات في أسعار صرف العملات الأجنبية. تتم معاملات الشركة بصورة أساسية بالريال السعودي والين الياباني والدولار الأمريكي. مخاطر المعاملات بالعملات الأجنبية الأخرى ويتم إدارتها عن طريق الشراء المباشر لتلك العملات لتغطية أي مخاطر متوقعة بصفة شهرية.

القيمة العادلة - هي القيمة التي يتم بموجبها تبادل موجودات أو سداد مطلوبات بين أطراف راغبة في ذلك بشروط تعامل عادلة. تم إعداد القوائم المالية المرفقة وفقاً لمبدأ التكلفة التاريخية، فإنه يمكن أن تنتج فروقات بين القيمة الدفترية وتقديرات القيمة العادلة. تعتقد الإدارة بأن القيمة العادلة للموجودات والمطلوبات المالية الخاصة بالشركة لا تختلف جوهرياً عن قيمتها الدفترية.

٢٩. الالتزامات والارتباطات المحتملة

فيما يلي الإلتزامات و الارتباطات المحتملة على الشركة للسنة المنتهية في ٣١ ديسمبر ٢٠٠٩م:

| ٣١ ديسمبر ٢٠٠٨ | ٣١ ديسمبر ٢٠٠٩ | خطابات ضمان |
|-------------------|-------------------|-------------|
| ١٠٤,٧٧٥ | ١٠٤,٧٧٥ | |
| ===== | ===== | |

شركة رابغ للتكرير والبتروكيماويات
(شركة مساهمة سعودية)
إيضاحات حول القوائم المالية
للسنة المنتهية في ٣١ ديسمبر ٢٠٠٩ م
(بآلاف الريالات السعودية)

بلغت الالتزامات المقدرة المتبقية بموجب العقود الحالية لتشييد مصنع ومرافق البتروكيماويات ٢٦٢ مليون ريال سعودي كما في ٣١ ديسمبر ٢٠٠٩ م.

٣٠. إعتماد مجلس الإدارة

تم إعتماد هذه القوائم المالية للإصدار بواسطة مجلس الإدارة في ٢١ فبراير ٢٠١٠ م

First Draft

**Rabigh Refining & Petrochemical Company
(Petro Rabigh)**

2009 Board of Directors Report

W. J. Al-Farsi

[Signature]

Table of Contents

| | |
|---|----|
| Chairman Message to the Stakeholders:..... | 3 |
| 1. Company:..... | 4 |
| 2. Company Business: | 4 |
| 3. Products Sales & Marketing: | 4 |
| 4. Achievements and Future Activities:..... | 4 |
| 5. Financial Summary:..... | 5 |
| 6. Geographical Sales Analysis:..... | 6 |
| 7. Dividends Distribution Policy: | 7 |
| 8. Board of Directors: | 7 |
| 9. Loans: | 9 |
| 10. Accruals for Government Institutions:..... | 10 |
| 11. Investment for the Benefits of Employees: | 10 |
| 12. Workforce and Training: | 11 |
| 13. Corporate Social Responsibility:..... | 11 |
| 14. Environment and Health: | 11 |
| 15. Company Governance: | 11 |
| 16. Board of Directors Declarations:..... | 13 |
| 17. Recommendations to the General Assembly:..... | 13 |

**2009 Annual Report
Message from the Chairman of Petro Rabigh Board of Directors
To Shareholders**

Dear Shareholders,

On behalf of Petro Rabigh Board of Directors, I would like to submit to you the Petro Rabigh 2009 Annual Report for the period ending December 31, 2009, together with the audited Financial Statements and a summary of other major developments.

The year 2009 witnessed memorable achievements for our Company including, most significantly, the successful start-up and commissioning of all refining and petrochemical production units. This success resulted from the extensive refining and petrochemical expertise of the Petro Rabigh's founding shareholders, Saudi Aramco and Sumitomo Chemical. Petro Rabigh was honored to have its Inauguration Ceremony under the auspices of the Custodian of the Two Holy Mosques, King Abdullah bin Abdulaziz Al-Saud represented by the Minister of Petroleum and Mineral Resources, Mr. Ali bin Ibrahim Al-Naimi, on November 8, 2009 (Dhu-al-Qa'dah 20, 1430).

2009 was a unique year for the world and particularly our business. The global economic downturn hampered growth in demand for refined and petrochemical products. In conjunction with variability in crude oil prices, the margins for our production, particularly refined products, was negatively impacted, thereby detrimentally affecting the Company's profits. However, positive trends in the world economy, particularly increasing demand for refined and petrochemical products and the commencement of full operations of Petro Rabigh facilities are shedding positive lights for 2010.

In order to capture the opportunity presented by the new economic developments, Petro Rabigh has embarked on a new comprehensive strategy encompassing reorganizing the Company's sectors, revisiting expenditures, and executing a marketing plan based on product quality assurance and competitiveness throughout the Gulf region and worldwide. Our strategy continues to focus on the development and preparedness of our human talent, safeguarding the highest safety and environment protection standards, and carrying out our corporate social responsibilities.

Our continuous objective will be to build a world-class profitable refining and petrochemical enterprise that transforms hydrocarbon natural resources into products that enrich human life.

On behalf of the Petro Rabigh Board of Directors, I would like to thank each and every one of the Petro Rabigh valued shareholders for their continued trust in the Company. Also, I would like to thank Petro Rabigh's executive management and all its employees for their determination and dedication to ensure the Company's continues success and prosperity.

Abdulaziz bin Fahad Al-Khayyal
Chairman of the Board of Directors

Exhibit A-2

1. Company

Rabigh Refining and Petrochemical Company (Petro Rabigh) was established as a Saudi limited liability Company under Commercial Registration No.4602002161 on 15-08-1426H (corresponding to September 19, 2005). The Company was converted into a joint stock Company pursuant to the Minister of Commerce and Industry's Resolution No 262/Q dated 22/10/1428H (corresponding to November 3, 2007). The objectives of the Company are the development, construction and operation of an integrated petroleum refining and petrochemical complex. The complex will manufacture refined petroleum products, petrochemical products and other hydrocarbon products which include the following: gasoline, naphtha, jet, diesel, fuel oil, polyethylene, monoethylene glycol, polypropylene and propylene oxide.

2. Company Business

Company business is composed of two main activities: namely refining and petrochemical production. The two activities are integrated in such a way to maximize profit and minimize cost by converting low valued products to higher margin products.

Refining:

The Company can process up to 400,000 bpd of Arabian Light crude oil and produce 130 million barrels of gasoline, naphtha, jet, diesel, and fuel oil annually.

Petrochemical Production:

The Company produces up to 2,400 kilo tons per annum of polyethylene, monoethylene glycol, polypropylene and propylene oxide from ethane and other feedstock provided by Saudi Aramco.

3. Products Sales & Marketing

The marketing agreements between the Company and the two founding shareholders, namely Saudi Aramco and Sumitomo Chemical, are the key documents to govern the relationship between the Company and its marketers. Saudi Aramco is the sole marketer of the Company's refined products while Sumitomo Chemical is responsible for marketing a major portion of the petrochemical products. The remaining portion of the petrochemical products are marketed directly by the Company within the GCC and the Middle East. The Company is benefitting from the well established marketing and distribution networks of both founding shareholders.

4. Operational Achievements and Future Operation Plans

The Company has successfully commissioned all plants and achieved commercial operations during the fourth quarter of 2009.

A maintenance shutdown of the whole complex is planned to commence during the fourth quarter of 2010. The maintenance shutdown is required for the existing refinery that was transferred from Saudi Aramco to the Company on October 1, 2008. Due to the integration of the complex, the Company has decided to take this opportunity to perform an initial check on all major equipment.

Exhibit A-2

5. Financial Summary

The Company's financial results for 2009 witnessed a significant improvement over the previous year, particularly in the fourth quarter. Below is a brief description of the 2009 financial outcome in comparison to the previous year:

- The net loss during the twelve months is \$382.1 million versus \$335 million for the previous year, an increase by 14.1%.
- Loss per share during the twelve months is \$0.17 per share versus \$0.38 per share for the previous year. Please note that the loss per share was calculated by the weighted-average number of shares for that period.
- The gross loss during the twelve months is \$121.4 million versus \$165.8 million for the previous year, a decrease by 26.8%.
- The operational loss during the twelve months is \$322.4 million versus \$347.1 million for the previous year, a decrease by 7.1%.

Balance Sheet:

| | (\$ Thousand) | | | |
|-------------------------------------|-------------------|-------------------|------------------|------------------|
| | 2009 | 2008 | 2007 | 2006 |
| Current Assets | 2,386,048 | 1,348,250 | 185,890 | 799,725 |
| PPE & Other Non-Current Assets | 11,519,661 | 11,428,000 | 7,003,605 | 2,179,191 |
| Total Asset | 13,905,709 | 12,776,250 | 7,189,495 | 2,978,916 |
| Current Liability | 3,023,377 | 1,919,753 | 417,139 | 520,542 |
| Long Term & Other Liability | 8,794,114 | 8,386,140 | 5,602,139 | 2,325,542 |
| Equity | 2,088,218 | 2,470,357 | 1,587,495 | 653,374 |
| Total Liability & Equity | 13,905,709 | 12,776,250 | 7,189,495 | 2,978,916 |

Profit & Loss Statement:

| | (\$ Thousand) | | | |
|--------------------------|------------------|------------------|------------------|-----------------|
| | 2009 | 2008 | 2007 | 2006 |
| Revenue | 7,846,055 | 1,744,891 | | |
| Refined Products | **7,439,232 | *1,744,891 | | |
| Petrochemical Products | **406,823 | | | |
| Cost of Goods Sold | (7,967,483) | (1,910,729) | | |
| Gross Loss | (121,428) | (165,838) | | |
| General & Admin. Expense | (200,968) | (181,244) | (112,773) | (69,348) |
| Other Income (Loss)-Net | (59,752) | 12,084 | (5,245) | 22,722 |
| Net Loss | (382,148) | (334,998) | (118,018) | (46,626) |

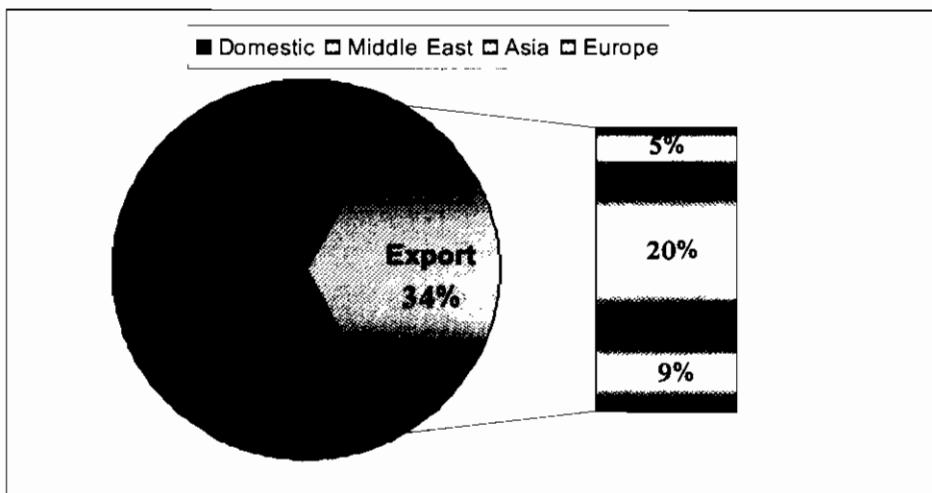
* This only pertains to 4th Qtr, where the existing refinery was bought on 1st of Oct

** This only pertains to commercial sales, where pre-commercial sales were deducted from the CIP account

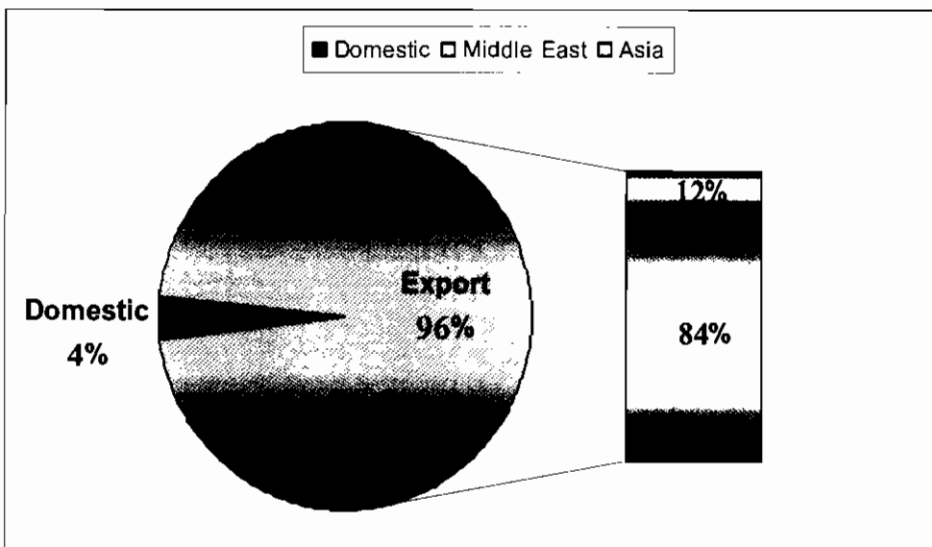
6. Geographical Sales Analysis

The introduction of petrochemical products has been done gradually starting from the 3rd quarter until the end of the 4th quarter when all plants reached commercial operation. Below graphs show Petrochemical product sales which contributed 5% of total Company sales by geographical distribution outlets and the split between export and domestic sales.

Refined Products



Petrochemical Products



7. Dividends Distribution Policy

The Company's annual profits shall be allocated, after deducting all general expenses and other costs including taxes and zakat, as follows:

- 10% of the annual net profit shall be set aside to form a statutory reserve. Such setting aside may be discontinued by the Ordinary General Assembly when statutory reserve equals half of the Company's equity capital.
- The Ordinary General Assembly may, upon a request of the Board of Directors, set aside a percentage of the annual net profit to form an additional reserve to be allocated for purposes decided by the Ordinary General Assembly.
- All the remaining amounts of the annual net profits shall be distributed to shareholders as dividends unless the Ordinary General Assembly decides otherwise.

Furthermore, dividends distribution is based on the recommendation of the General Assembly based on the result of the cash flow and the governmental accrual, taking into consideration the restrictions in dividend distribution required by the lenders in the facilities agreements.

8. Board of Directors

The Company Board of Directors is comprised of eight members who will serve for five years starting from the establishment date. During the year, the Board of Directors held four meetings:

| Name | Title | Meetings Attended |
|--------------------------|------------------------|-------------------|
| Abdulaziz F. Al-Khayyal | Chairman | Four |
| Hiromasa Yonekura | Deputy Chairman | Four |
| Ziad S. Al-Labban | Executive Director | One |
| Noriaki Takeshita | Executive Director | One |
| Motassim A. Al-Ma'ashouq | Non-Executive Director | Four |
| Osamu Ishitobi | Non-Executive Director | Four |
| Saud A. Al-Ashgar | Independent Director | Four |
| Ahmed S. Al-Humaid | Independent Director | Four |

It should be noted that membership of Mr. Ziad S. Al-Labban and Mr. Noriaki Takeshita started after the Company's third Board meeting in 2009.

Changes in BOD Members:

- Ziad S. Al-Labban was appointed as President & CEO, Executive Member of the Board of Directors, and Company Board Representative to the Capital Marketing Authority (CMA) replacing Saad F. Al-Dosari, effective August 1, 2009.
- Noriaki Takeshita was appointed as Executive Board Member in addition to his current position as Chief Financial Officer (CFO) replacing Toshiki Matsumura effective July 20, 2009.

Exhibit A-2

Other Memberships:

The directors listed below are also members on boards of other companies:

| Name | Title | Company |
|-------------------------|--------------------------|---|
| Abdulaziz F. Al-Khayyal | Sr. Vice President | Saudi Aramco |
| Hiromasa Yonekura | Chairman President | Sumitomo Chemical Japan-Singapore Petrochemical Co. Ltd |
| Osamu Ishitobi | Executive Vice President | Sumitomo Chemical |
| Saud A. Al-Ashgar | Outside Director | S-Oil Corporation |

Board of Directors Shares Ownership:

The table below lists the number of shares owned by the Directors and their families:

| Name | Beg. of Year | End of Year | Changes |
|--------------------------|--------------|-------------|---------|
| Abdulaziz F. Al-Khayyal | 126 | 126 | - |
| Saud A. Al-Ashgar | 85,400 | 85,400 | - |
| Ahmed S. Al-Humaid | 210 | 210 | - |
| Motassim A. Al-Ma'ashouq | 168 | 168 | - |
| Ziad S. Al-Labban | - | - | - |

Fees & Remuneration:

The details of the Board meeting expenses, remuneration and Company executives' salaries are tabulated below:

| | (\$ Thousand) | | |
|---------------------------------|-------------------------|-----------------------------|-------------------------------------|
| | Executive Board Members | Non-Executive Board Members | Five Senior Executives, CEO and CFO |
| Salaries & Compensation | 554 | - | 1,731 |
| Allowances | - | 64 | - |
| Periodic Annual Remunerations | - | - | - |
| Incentives Plans | - | - | - |
| Other Compensations or benefits | - | 86.4 | - |

Board Audit Committee:

The Audit Committee oversees financial, risk management and internal control aspects of the Company's operations. Its responsibilities include the review and discussion of the Company's interim and annual financial statements. The Board Audit Committee oversees the Company's external auditor and reviews the effectiveness of external and internal audit and has the authority to engage such external experts, as it deems necessary to fulfill its obligations of stewardship on the financial affairs of the Company.

Exhibit A-2

The Board Audit Committee has responsibility for reviewing effectiveness of the Company's system of internal controls, accounting information systems and finance department competencies and capabilities in light of compliance with generally accepted accounting standards.

During the year the committee held five meetings:

| Name | Title | Meetings Attended |
|--------------------------|----------|-------------------|
| Motassim A. Al-Ma'ashouq | Chairman | Five |
| Osamu Ishitobi | Member | Five |
| Saud A. Al-Ashgar | Member | Five |
| Ahmed S. Al-Humaid | Member | Five |

As a result of an overall review, the Committee declared that the Company is applying an effective internal control system and its financial practices are in accordance with Saudi GAAP.

Nomination, Remuneration and Compensation Committee:

The Committee will decide on how the Board's performance is to be evaluated and will propose objective performance criteria, subject to the approval of Board. The main duties of the Committee include, among other things, the following:

- Recommending nomination of the independent Directors to the Board.
- Annually reviewing the required skills of the independent Directors of the Board and the time that a Director should dedicate to the Board's functions.
- Verifying annually the independence of the independent Directors and the absence of any conflict of interests if the Directors serve as directors on the Board of Directors of any other company.
- Recommend to the Board clear policies for the remuneration for the Directors and senior executive officers using the performance criteria.

During the year the committee held two meetings:

| Name | Title | Meetings Attended |
|--------------------------|----------|-------------------|
| Motassim A. Al-Ma'ashouq | Chairman | Two |
| Ahmed S. Al-Humaid | Member | Two |
| Ziad S. Al-Labban | Member | One |
| Osamu Ishitobi | Member | Two |

Ziad S. Al-Labban was appointed as a new member in the Remuneration, Nomination, and Compensation Committee replacing Saad F. Al-Dosari effective August 1, 2009.

Contracts with Material Interest to the Board of Directors:

The Board of Directors declare that none of its members have any material interest in any of the contracts that the Company has entered in.

9. Loans

During 2009, the Company drew down \$210 million equally from both shareholders as per the shareholder loan agreement. The Company has already utilized all of the loans available to it from third-party lenders totaling \$5,840 million. All the loan repayment, including the founding shareholder

Exhibit A-2

subordinated loan, is expected to start after commercial operation and will last till 2021. The Company did not start repaying any of its loans as of the end of 2009.

The table below summarizes the loan amounts:

| | (\$ Million) | | |
|--|--------------|--------------|--------------|
| Name | Dec 31, 2009 | Dec 31, 2008 | Dec 31, 2007 |
| Japan Bank for International Cooperation | 2,500 | 2,500 | 2,500 |
| Commercial Banks | 1,740 | 1,740 | 1,740 |
| Public Investment Fund | 1,000 | 1,000 | 545 |
| Islamic Financial Institutions | 600 | 600 | 400 |
| Saudi Aramco | 610 | 400 | |
| Sumitomo Chemical | 610 | 400 | |
| Total | 7,060 | 6,640 | 5,185 |

10. Accruals for Government Institutions

Zakat Assessment:

The Company has provided the Department of Zakat and Income Tax (DZIT) all requested information in relation to year 2006 zakat in addition to a request pertaining to year 2007 zakat. As of end of 2009, the Company did not receive any decision nor request for further information from DZIT in regard to the same matter.

Following are accrued liabilities which consist of accrued withholding taxes and the Company contribution to GOSI.

| | (\$ Thousand) | | |
|---|---------------|--------------|--------------|
| | 2009 | 2008 | 2007 |
| Department of Zakat & Income Tax (<i>Withholding Tax</i>) | 4,634 | 8,572 | 7,717 |
| General Organization for Social Insurance | 575 | 469 | 255 |
| Total | 5,209 | 9,041 | 7,972 |

11. Investment for the Benefits of Employees

The Board of Directors has approved implementation of an employee share ownership plan (ESOP) which provides 800 shares to eligible employees at the end of a 5-year maturity period. To implement this, the Company arranged with a commercial bank to subscribe for 1.5 million shares during the IPO period at the offer price of SR 21 per shares. These ESOP shares are managed by the Riyadh Capital under an open ended mutual fund which has offered to subscribe and hold such shares "on trust" for the employees as part of an Administrative Service Agreement. These shares, as service awards to employees, are amortized evenly over a period of five years and allocated to eligible employees until the vesting period has been fully met. As of end of 2009 a total of 1600 shares were allocated to deceased employees.

12. Workforce and Training

The Company made significant progress towards the recruitment and development of a skilled workforce. The Company has established aggressive training programs in house and in coordination with specialized institutes, especially in the operation and maintenance aspects of the plants. Special

Exhibit A-2

focus has been put on safety, certification training, professional and leadership training. As part of the Company's effort to qualify national manpower, four training programs were established: the Apprenticeship Program, the Professional Development Program, the College Degree Program for Non-Employees, and the College Continuation Program for Non-Employees. Total number of employees have reached about 2,200 by the end of December 2009, with Saudization level of 80%.

13. Corporate Social Responsibility

The Company's management recognizes the significance of Corporate Social Responsibility (CSR), as well as realizing and maintaining an attractive return for its shareholders. Accordingly, the Company started several CSR initiatives that support the education sector in the Rabigh area such as providing Bachelor Degree scholarships in Japanese universities, conducting summer training programs, equipping schools in the Rabigh area with science & language labs, and providing reliable and safe school transportation services.

In addition, the Company has provided job opportunities for local residents through direct hiring and support services contracts. Business development was also a major CSR accomplishment during year 2009, where many contracts were awarded to Rabigh-based firms. Social development initiatives were also established by providing support services, such as providing irrigation and drinkable water to several organizations in Rabigh. In addition, Petro Rabigh management has approved a budget of \$4 million to expand a 6 km stretch of local highway adding two additional lanes in order to improve traffic safety level.

14. Environment and Health

The Company is committed to protect the surrounding environment and the health of its employees and contractors through recruitment of high quality professionals, implementing the best available local & international standards and technologies to control gaseous emissions, managing chemical wastes and implementation of contemporary occupational health and environmental standards.

To achieve the goals, the Company issued a number of policies and procedures such as Safety, Health and Environment policy, Environment Monitoring Procedures, Hazardous Chemical Wastes Storage & Disposal, and Protection of Rabigh Marine Environment.

The Company is implementing an Integrated Management System to achieve ISO certification in Quality, Environment, Safety, and Occupational Health.

15. Company Governance

The Company is committed to apply all rules listed in the Corporate Governance Regulation. Following are the rules that have not yet been implemented, along with the reasons.

Article # 6: Voting rights:

| | Rules | Applied in complete | Applied partially | Not applied | Reason and Details |
|----|--|---------------------|-------------------|-------------|--|
| D) | Did the Company provide the annual reports to investors or individuals acting on their behalf in order to inform them of their actual voting rights and any conflict of interest that might have influence their essential right for investment? | | X | | We covered some investors and we will be sending letters to all fund managers. |

Exhibit A-2

Article # 15: Nominating Committee and equivalents:

| | Rules | Applied in complete | Applied partially | Not applied | Reason and Details |
|----|--|---------------------|-------------------|-------------|--|
| B) | Did the General Assembly of the Company - based on a proposal by the Board of Directors establish rules to select the members of the remuneration, nomination, compensation committee and the duration of their membership and the work scheme of the committee? | | X | | This review will be conducted one year before the end period of the current BOD. |

Article # 15: Nominating Committee and equivalents:

| | Rules | Applied in complete | Applied partially | Not applied | Reason and Details |
|----|---|---------------------|-------------------|-------------|--|
| C) | Tasks of the remuneration, nominations and compensation committee and the responsibility and rewards: | | | | |
| 2 | Did the committee review the requirements of the skills of the Board members and prepare a description of the Board members' abilities and required background for them to work as board members and decide the required time to be devoted for their job as members? | | X | | This item is not applicable at this time since there are no current board vacancies. |
| 3 | Did the committee review the structure of the Board of Directors and recommend changes? | | X | | Ongoing assessment of the situation is taking place. |
| 4 | Did the committee determine the Board strength and weaknesses and recommended corrective actions to be taken to the Company's advantage? | | | X | This review will be conducted one year before the end period of the current BOD. |

16. Board of Directors Declarations

The Board of Directors declares the following:

- Accounting records have been kept properly and correctly.
- The internal control system was adequately established and effectively implemented
- The internal control is in compliance with generally accepted accounting standards in Saudi Arabia and is applied effectively.
- There are no significant doubts concerning the company's ability to continue as a going concern.
- There is no conversion or subscription right under any convertible debt instruments, options, or warrants issued.
- No securities were issued.
- There is no arrangement nor agreement under which a shareholder has waived any rights to dividends.
- The company was not engaged in any contract that benefited any Board member, CEO, CFO or any of their related parties

17. Recommendation to the General Assembly

The Board of Directors recommends that the ordinary general assembly approves the following:

- The Board of Director's report for the year ending on December 31, 2009
- The financial statements for the year ending on December 31, 2009
- Releasing the Board of Directors from liabilities for the year ending on December 31, 2009
- Approval of consultation fees to both independent Board of Directors members SAR 162,000 for each
- Approval of appointing two new Board members replacing two resigning members; and
- Approval of the Appointment of External Auditors for the year 2010 and approving their charges.

RABIGH REFINING AND PETROCHEMICAL COMPANY
(Saudi Joint Stock Company)

FINANCIAL STATEMENTS
31 December 2009
with
INDEPENDENT AUDITOR'S REPORT

ZIAD S. AL-LABBAN

Z. S. Al-Labban

Noriaki Takeshita

N. Takeshita

KPMG Al Fozan & Al Sadhan

Al Dainy Plaza
Al Madinah Road
P O Box 55078
Jeddah 21534
Kingdom of Saudi Arabia

Telephone +966 2 658 1616
Fax +966 2 605 0597
Internet www.kprng.com.sa

INDEPENDENT AUDITOR'S REPORT

The Shareholders
Rabigh Refining and Petrochemical Company
Rabigh, Kingdom of Saudi Arabia.

We have audited the accompanying financial statements of Rabigh Refining and Petrochemicals Company ("the Company") which comprise the balance sheet as at 31 December 2009 and the related statements of income, cash flows and changes in shareholders' equity for the year then ended and the attached notes 1 through 30 which form an integral part of these financial statements.

Management is responsible for the preparation and fair presentation of these financial statements in accordance with generally accepted accounting standards in the Kingdom of Saudi Arabia and in compliance with Article 123 of the Regulations for Companies and the Company's Articles of Association. This responsibility includes: designing, implementing and maintaining internal control relevant to the preparation and fair presentation of financial statements that are free from material misstatement, whether due to fraud or error; selecting and applying appropriate accounting policies; and making accounting estimates that are reasonable in the circumstances. Management has provided us with all the information and explanations that we require relating to our audit of these financial statements.

Our responsibility is to express an opinion on these financial statements based on our audit. We conducted our audit in accordance with generally accepted auditing standards in Saudi Arabia. Those standards require that we comply with relevant ethical requirements and plan and perform the audit to obtain reasonable assurance whether the financial statements are free of material misstatement.

An audit involves performing procedures to obtain audit evidence about the amounts and disclosures in the financial statements. The procedures selected depend on our judgment, including the assessment of the risks of material misstatement of the financial statements, whether due to fraud or error. In making those risks assessments, we consider internal control relevant to the entity's preparation and fair presentation of the financial statements in order to design audit procedures that are appropriate in the circumstances, but not for the purpose of expressing an opinion on the effectiveness of the entity's internal control. An audit also includes evaluating the appropriateness of accounting principles used and the reasonableness of accounting estimates made by management, as well as evaluating the overall presentation of the financial statements.

We believe that the audit evidence we have obtained is sufficient and appropriate to provide a basis for our opinion.


As a result of the above, the authors conclude that the use of the PMG is not recommended for the purpose of the present study. The authors also conclude that the use of the PMG is not recommended for the purpose of the present study.



In our opinion, the financial statements taken as a whole:

- 1) present fairly, in all material respects, the financial position of the Company as at 31 December 2009, and of its results of operations and cash flows for the year then ended in accordance with generally accepted accounting standards in the Kingdom of Saudi Arabia appropriate to the circumstances of the Company; and
- 2) comply with the requirements of the Regulations for Companies and the Company's Articles of Association with respect to the preparation and presentation of the financial statements.

For KPMG Al Fozan & Al Sadhan:



Tareq A. Al Sadhan
License No. 352



Jeddah on 7 Rabi Al Awal, 1431H
Corresponding to 21 February, 2010

RABIGH REFINING AND PETROCHEMICAL COMPANY
(Saudi Joint Stock Company)

BALANCE SHEET

As at 31 December 2009

(Expressed in Saudi Arabian Riyals '000')

| | Note | 2009 | 2008 |
|---|------|-------------------|-------------------|
| ASSETS | | | |
| Current assets | | | |
| Cash and cash equivalents | 5 | 1,306,235 | 1,534,089 |
| Trade receivables | 6 | 4,682,139 | 2,348,492 |
| Inventories | 7 | 2,670,455 | 974,108 |
| Prepayments and other current assets | 8 | 288,851 | 199,250 |
| Total current assets | | 8,947,680 | 5,055,939 |
| Non-current assets | | | |
| Property, plant and equipment | 9 | 33,388,287 | 1,541,274 |
| Leased assets | 10 | 6,300,732 | 6,547,614 |
| Construction in progress | 11 | -- | 31,428,485 |
| Intangible assets | 12 | 297,574 | -- |
| Long term investment | 13 | 8,602 | 8,606 |
| Long term loan | 13 | 3,203,535 | 3,329,021 |
| Total non-current assets | | 43,198,730 | 42,855,000 |
| Total assets | | 52,146,410 | 47,910,939 |
| LIABILITIES AND EQUITY | | | |
| Current liabilities | | | |
| Current portion of finance lease obligation | 10g | 139,918 | 130,527 |
| Trade and other payables | 14 | 9,454,877 | 6,647,415 |
| Short-term bank debts | 15 | 894,940 | -- |
| Accrued expenses and other current liabilities | 16 | 847,930 | 421,132 |
| Total current liabilities | | 11,337,665 | 7,199,074 |
| Non-current liabilities: | | | |
| Long-term loans | 17 | 21,900,000 | 21,900,000 |
| Loan from founding shareholders | 18 | 4,575,000 | 3,000,000 |
| Finance lease obligations | 10g | 6,485,575 | 6,538,632 |
| Provision for deferred employee service awards | 20 | 12,062 | 5,775 |
| Employees' end of service benefits | | 5,290 | 3,617 |
| Total non-current liabilities | | 32,977,927 | 31,448,024 |
| Total liabilities | | 44,315,592 | 38,647,098 |
| Shareholders' equity | | | |
| Share capital | 19 | 8,760,000 | 8,760,000 |
| Statutory reserve | 19 | 2,409,000 | 2,409,000 |
| Employee Share Ownership Plan | 20 | (31,467) | (31,500) |
| Accumulated losses | | (3,306,715) | (1,873,659) |
| Total shareholders' net equity | | 7,830,818 | 9,263,841 |
| Total liabilities and shareholders' equity | | 52,146,410 | 47,910,939 |

The accompanying notes 1 to 30 form
an integral part of these financial statements.

RABIGH REFINING AND PETROCHEMICAL COMPANY
(Saudi Joint Stock Company)

STATEMENT OF INCOME

For the year ended 31 December 2009

(Expressed in Saudi Arabian Riyals '000')

| | <u>Note</u> | <u>2009</u> | <u>2008</u> |
|--|-------------|----------------------|----------------------|
| Revenue | 4 | 29,422,706 | 6,543,342 |
| Cost of Sales | 4 | <u>(29,878,063)</u> | <u>(7,165,236)</u> |
| Gross loss | | (455,357) | (621,894) |
| General and administrative expenses | 21 | (747,816) | (679,664) |
| Marketing and selling expenses | | <u>(5,814)</u> | <u>--</u> |
| Operating loss | | (1,208,987) | (1,301,558) |
| Interest and other income | 22 | 129,722 | 45,525 |
| Financial charges | 23 | <u>(353,791)</u> | <u>(210)</u> |
| Net loss for the year | | (1,433,056) | (1,256,243) |
| Loss per share – Saudi Arabian Riyals | 25 | <u>(1.64)</u> | <u>(1.46)</u> |

The accompanying notes 1 to 30 form
an integral part of these financial statements.

RABIGH REFINING AND PETROCHEMICAL COMPANY
(Saudi Joint Stock Company)

STATEMENT OF CASH FLOWS

For the year ended 31 December 2009

(Expressed in Saudi Arabian Riyals '000')

| | <u>2009</u> | <u>2008</u> |
|--|--------------------|---------------------|
| Cash flows from operating activities | | |
| Net loss for the year | (1,433,056) | (1,256,243) |
| Adjustments to reconcile net loss to net cash provided by operating activities: | | |
| Depreciation | 1,042,374 | 272,904 |
| Amortization of intangible assets | 22,720 | -- |
| Loss on retirement of property, plant and equipment | 255 | -- |
| Provision for deferred employee service awards and employee share ownership plan | 6,321 | 5,775 |
| Provision for employees' end of service benefits | 1,791 | 3,656 |
| Changes in operating assets and liabilities: | | |
| Increase in trade receivables | (2,333,647) | (2,348,492) |
| Increase in inventories | (1,696,347) | (974,108) |
| Increase / decrease in prepayments and other current assets | (89,601) | 311,885 |
| Increase in trade and other payables | 2,587,967 | 5,528,589 |
| Increase in accrued expenses and other current liabilities | 426,798 | (24,314) |
| | <u>(1,464,425)</u> | <u>1,519,652</u> |
| Employee end of service benefits paid | (118) | (39) |
| Net cash (used in) / from operating activities | <u>(1,464,543)</u> | <u>1,519,613</u> |
| Cash flows from investing activities | | |
| Additions to construction in progress | (1,226,054) | (8,237,801) |
| Other purchases of property, plant and equipment | -- | (1,002,505) |
| Long term investment and other balances with RAWEC | 125,489 | (886,785) |
| Net cash used in investing activities | <u>(1,100,565)</u> | <u>(10,127,091)</u> |
| Cash flows from financing activities | | |
| Proceeds from issue of share capital, net | -- | 4,567,500 |
| Net movement in long-term loans | -- | 2,456,250 |
| Short-term bank debts, net | 894,940 | -- |
| Loans received from Founding Shareholders | 1,575,000 | 3,000,000 |
| Repayment of finance lease obligations | (132,686) | (68,137) |
| Net cash from financing activities | <u>2,337,254</u> | <u>9,955,613</u> |
| Net (decrease) / increase in cash and cash equivalents | <u>(227,854)</u> | <u>1,348,135</u> |
| Cash and cash equivalents as at 1 January | <u>1,534,089</u> | <u>185,954</u> |
| Cash and cash equivalents as at 31 December | <u>1,306,235</u> | <u>1,534,089</u> |

The accompanying notes 1 to 30 form an integral part of these financial statements.

RABIGH REFINING AND PETROCHEMICAL COMPANY
(Saudi Joint Stock Company)

STATEMENT OF CHANGES IN SHAREHOLDERS' EQUITY
For the year ended 31 December 2009
(Expressed in Saudi Arabian Riyals '000')

| | Share Capital | Statutory reserve | Employee Share Ownership Plan | Accumulated losses | Total |
|---|------------------|----------------------|----------------------------------|-----------------------|------------------|
| Balance at 1 January 2008 | 6,570,000 | -- | -- | (617,416) | 5,952,584 |
| Proceeds from IPO issue of shares (see Notes 1, 19 & 20) | 2,190,000 | 2,409,000 | (31,500) | -- | 4,567,500 |
| Net loss for the year | -- | -- | -- | (1,256,243) | (1,256,243) |
| Balance at 31 December 2008 | 8,760,000 | 2,409,000 | (31,500) | (1,873,659) | 9,263,841 |
| Vesting of IPO of shares (see Notes 1, 19 & 20) | -- | -- | 33 | -- | 33 |
| Net loss for the year | -- | -- | -- | (1,433,056) | (1,433,056) |
| Balance at 31 December 2009 | 8,760,000 | 2,409,000 | (31,467) | (3,306,715) | 7,830,818 |

The accompanying notes 1 to 30 form
an integral part of these financial statements.

RABIGH REFINING AND PETROCHEMICAL COMPANY
(Saudi Joint Stock Company)

NOTES TO FINANCIAL STATEMENTS

31 December 2009

(Expressed in Saudi Arabian Riyals '000')

1. ORGANIZATION AND PRINCIPAL ACTIVITIES

- 1.1 Rabigh Refining and Petrochemical Company ("the Company" or "PetroRabigh") is a company registered in Saudi Arabia under Commercial Registration No. 4602002161 issued from Ministry of Commerce, Jeddah, on 15 Shaaban 1426H (corresponding to 19 September 2005). The Founding Shareholders of the Company (see Note 4) agreed on 28 Rabi Al Awal 1428H (corresponding to 16 April 2007) to change the legal status of the Company from Limited Liability Company to Joint Stock Company with an increased share capital of SR 6,570 million registered under the revised Commercial Registration issued by the Ministry of Commerce, Riyadh with effective date of 22 Shawal 1428H (corresponding to 3 November 2007).
- 1.2 The Company launched an Initial Public Offering of 219 million shares, equivalent to 25% of its post-issue enlarged capital, at SR 21 per share from 5 to 12 January 2008, ("the IPO") based on approval of application for admission of the shares to the official list by the Capital Market Authority. Following the IPO, the total authorized capital was increased from 657 million to 876 million shares at a par value of SR 10 per share under the revised Commercial Registration issued by the Ministry of Commerce, Riyadh with effective date of 14 Muharram 1429H (corresponding to 23 January 2008).
- 1.3 The Company is engaged in the development, construction and operation of an integrated petroleum refining and petrochemical complex, including the manufacturing of refined petroleum products, petrochemical products and other hydrocarbon products.
- 1.4 The Company commenced its refined and petrochemical products operations effective 1 October 2008 and 1 July 2009 respectively.
- 1.5 The Company's registered office is located at the following address:

Rabigh Refining and Petrochemical Company
P.O. Box 666, Rabigh 21911
Kingdom of Saudi Arabia.

RABIGH REFINING AND PETROCHEMICAL COMPANY
(Saudi Joint Stock Company)

NOTES TO FINANCIAL STATEMENTS

31 December 2009

(Expressed in Saudi Arabian Riyals '000')

2. BASIS OF PREPARATION

Statement of compliance

The accompanying financial statements have been prepared in accordance with the generally accepted accounting standards in the Kingdom of Saudi Arabia issued by the Saudi Organization for Certified Public Accountants (SOCPA).

Basis of measurement

These financial statements have been prepared under the historical cost convention using the accrual basis of accounting and the going concern concept.

Functional and presentation currency

The functional currency of the Company has been determined by management as the United States Dollars (US Dollars). However, these financial statements are presented in Saudi Arabian Riyals (SR) in accordance with the SOCPA standard. All financial information presented in SR has been rounded to the nearest thousand, except where indicated.

Use of estimates and judgments

The preparation of financial statements requires management to make judgments, estimates and assumptions that affect the application of policies and reported amounts of assets and liabilities, income and expenses. The estimates and associated assumptions are based on historical experience and various other factors that are believed to be reasonable under the circumstances, the results of which form the basis of making the judgments about carrying values of assets and liabilities that are not readily apparent from other sources. Actual results may differ from these estimates.

The estimates and underlying assumptions are reviewed on an ongoing basis. Revisions to accounting estimates are recognized in the period in which the estimate is revised if the revision affects only that period or in the period of the revision and future periods if the revision affects both current and future periods.

Information about significant areas of estimation, uncertainty and critical judgements in applying accounting policies that have the most significant effect on the amounts recognized in the financial statements mainly comprise the leased assets (see Note 10), Employee Share Ownership Plan (see Note 20) and useful lives of property, plant and equipment (see Note 9).

RABIGH REFINING AND PETROCHEMICAL COMPANY
(Saudi Joint Stock Company)

NOTES TO FINANCIAL STATEMENTS

31 December 2009

(Expressed in Saudi Arabian Riyals '000')

3. SIGNIFICANT ACCOUNTING POLICIES

The significant accounting policies set out below have been applied consistently to all periods presented in the financial statements:

Trade receivables

Trade receivables are carried at original amounts less provision made for doubtful accounts. A provision for doubtful accounts is established when there is a significant doubt that the Company will be able to collect all amounts due according to the original terms of agreement.

Inventories

Inventories are measured at the lower of cost and net realisable value. The cost of inventories is principally based on the weighted average principle, and includes expenditure incurred in acquiring the inventories, production or conversion costs and other costs incurred in bringing them to their existing location and condition. In the case of manufactured inventories and work in process, cost includes an appropriate share of production overheads based on normal operating capacity.

Net realizable value is the estimated selling price in the ordinary course of business, less the estimated costs of completion and selling expenses.

Investment

The Company has investment which is not for trading purposes and the Company does not have any significant influence or control and accordingly classified as investment available for sale. This investment is measured at cost.

Property, plant and equipment

Items of property, plant and equipment, except for capital projects in progress, are stated at cost less accumulated depreciation and impairment losses if any. Cost includes expenditure that is directly attributable to the acquisition or construction of each asset. Finance costs on borrowings to finance the construction of the assets are capitalized during the period of time that is required to complete and prepare the asset for its intended use.

RABIGH REFINING AND PETROCHEMICAL COMPANY
(Saudi Joint Stock Company)

NOTES TO FINANCIAL STATEMENTS

31 December 2009

(Expressed in Saudi Arabian Riyals '000')

3. SIGNIFICANT ACCOUNTING POLICIES (continued)

Subsequent expenditure is capitalized only when it increases the future economic benefits embodied in the item of property, plant and equipment. All other expenditure is recognized in the Statement of Income when incurred.

Depreciation is calculated on a straight-line basis to write off the cost of these assets over their estimated useful lives, which are as follows:

| | <u>Years</u> |
|--|--------------|
| Buildings, roads and infrastructure | 8 – 25 |
| Plant, machinery and operating equipment | 6 – 25 |
| Motor and construction equipment | 5 – 20 |
| Furniture and IT equipment | 3 – 14 |

Leased assets

The Company accounts for tangible assets obtained under finance lease arrangements, including some “build, own, operate and transfer” contracts, by capitalizing the assets and the related liability (lease obligations). The amounts to be capitalized are determined on the basis of the lower of fair value of assets at the inception of the lease and the discounted value of minimum lease payments. Finance charges are allocated to each accounting period in a manner so as to provide a constant periodic rate of charge on the outstanding liability. Leased assets are amortized over the shorter of the lease term and their estimated useful lives.

Operating leases

Payments under operating leases are recognized in the statement of income on a straight-line basis over the lease term.

RABIGH REFINING AND PETROCHEMICAL COMPANY
(Saudi Joint Stock Company)

NOTES TO FINANCIAL STATEMENTS

31 December 2009

(Expressed in Saudi Arabian Riyals '000')

3. SIGNIFICANT ACCOUNTING POLICIES (continued)

Intangible assets

Intangible assets are non monetary assets which have no physical existence but independently identifiable and capable of production or supply of future economic benefits and the Company has earned the right due to events which have occurred in the past. They are acquired for cash and measured at the purchase price and all other directly attributable costs. Intangible assets are stated at cost less accumulated amortization and impairment losses, if any. Amortisation is recognised in statement of income on a straight-line basis over the estimated period of benefits associated with intangible assets, from the date that they are available for use.

The estimated period of benefit associated with intangible assets are as follows:

| | <u>Years</u> |
|----------|--------------|
| Software | 5 |
| Licenses | 15 – 22.5 |

Construction in progress

Construction in progress represents expenses incurred for the development, construction and preparation of the Company's integrated petroleum refining and petrochemical complex. All the costs which are directly attributable to bringing the asset to the location and condition necessary for it to be capable of operating in the manner intended by the management, including interest on borrowings obtained to finance construction of the plant, are capitalized in construction in progress.

Employees' end of service benefits

Employees' end of service benefits, calculated in accordance with Saudi Arabian labour regulations, are accrued and charged to the statement of income. The liability is calculated at the current value of the vested benefits to which the employee is entitled, should his services be terminated at the balance sheet date.

Revenue recognition

Revenue from sale of products is recognized upon delivery or shipment of products.

Revenue from services (port charges) is recognized when services are rendered.

RABIGH REFINING AND PETROCHEMICAL COMPANY
(Saudi Joint Stock Company)

NOTES TO FINANCIAL STATEMENTS

31 December 2009

(Expressed in Saudi Arabian Riyals '000')

3. SIGNIFICANT ACCOUNTING POLICIES (continued)

Employee Share Ownership Plan

The employee service cost of share options granted to employees under the Employee Share Ownership Plan (ESOP) is measured by reference to the fair value of the Company's shares on the date on which the options are granted. This cost is recognized as an employee expense, over the period in which the performance and/or service conditions are fulfilled, ending on the date on which the relevant employees become fully entitled to the award ('the vesting date'). The cumulative expense recognized for equity-settled transactions at each reporting date until the vesting date reflects the extent to which the vesting period has expired and the Company's best estimate of the number of shares that will ultimately vest. The statement of income charge for a period represents the movement in cumulative expense recognized as at the beginning and end of that period.

Shares purchased in the IPO by the bank acting as trustee for the ESOP are carried at cost as a deduction from shareholders' equity until the options vest and the underlying shares are transferred to the employee.

On the vesting date of an individual option, the difference between the employee service cost and the purchase cost of the shares is taken directly to retained earnings as an equity adjustment.

Provisions

A provision is recognized if, as a result of past events, the Company has a present legal or constructive obligation that can be estimated reliably, and it is probably that an outflow of economic benefit will be required to settle the obligation.

Impairment of assets

Financial assets and other non-current assets are reviewed for impairment losses whenever events or changes in circumstances indicate that the carrying amount may not be recoverable. An impairment loss, if any, is recognized for the amount by which the carrying amount of the asset exceeds its recoverable amount. The recoverable amount is the higher of an asset's fair value less costs to sell and value in use. For the purpose of assessing impairment, assets are grouped at the lowest levels for which there are separately identifiable cash flows.

RABIGH REFINING AND PETROCHEMICAL COMPANY
(Saudi Joint Stock Company)

NOTES TO FINANCIAL STATEMENTS

31 December 2009

(Expressed in Saudi Arabian Riyals '000')

3. SIGNIFICANT ACCOUNTING POLICIES (continued)

Expenses

Selling and marketing expenses are those arising from the Company's efforts underlying the marketing, selling and distribution functions. All other expenses, excluding direct costs and financial charges, are classified as general and administrative expenses. Allocations of common expenses between cost of sales and selling, marketing, general and administrative expenses, when required, are made on a consistent basis.

Foreign currency translation

Transactions denominated in foreign currencies are translated to the functional currency of the Company (US Dollars) at the exchange rates ruling at the date of the transaction. Monetary assets and liabilities denominated in foreign currencies at the balance sheet date are translated at the foreign exchange rate ruling at that date. Exchange differences arising on translation are recognized in the statement of income.

For the purposes of preparation of the financial statements, the Company restates all financial information from US Dollars to Saudi Arabian Riyals using a fixed exchange rate of SR 3.75 / US Dollar 1.

Segment reporting

The Company's primary format for segment reporting is based on business segments, (refinery and petrochemical businesses) determined on the basis of Company's management and internal reporting structure. Petrochemicals business has commenced only in the last quarter of 2009, accordingly no separate disclosure for segment reporting is presented in these financial statements.

Zakat and Income Tax

Zakat and Income Tax, computed in accordance with the Saudi Arabian fiscal regulations, are accrued and charged to retained earnings. The shareholders have agreed to reimburse Zakat and income tax from the proceeds of the future appropriations, such amount receivable from the shareholders will be credited to retained earnings.

RABIGH REFINING AND PETROCHEMICAL COMPANY
(Saudi Joint Stock Company)

NOTES TO FINANCIAL STATEMENTS

31 December 2009

(Expressed in Saudi Arabian Riyals '000')

3. SIGNIFICANT ACCOUNTING POLICIES (continued)

Cash and cash equivalents

Cash and cash equivalents comprise cash in hand, cash with banks and other short-term highly liquid investments, if any, with original maturities of three months or less.

4. ARRANGEMENTS WITH SHAREHOLDERS

The Founding Shareholders of the Company are Saudi Arabian Oil Company ("Saudi Aramco") and Sumitomo Chemical Company Limited ("Sumitomo Chemical"), which each controlled 50% of the Company prior to the IPO in January 2008.

The Company has entered into various agreements with both of its Founding Shareholders including, among others:

(a) Crude oil feedstock supply agreement:

On 28 January 2006, the Company entered into a Crude Oil Feedstock Supply Agreement (COSA) with Saudi Aramco for the supply to the Company of its crude oil feedstock requirements, up to a maximum supply of 400,000 bpd, solely for use in the Rabigh Project. The price at which Saudi Aramco sells the crude feedstock to the Company is based, amongst other variable market factors, on the various international crude prices. The COSA is valid for 30 years commencing on the date of transfer of the Rabigh Refinery on 1 October 2008.

(b) Refined products lifting and marketing agreement:

On 2 March 2006, the Company signed a Refined Products Lifting & Marketing Agreement (RPLMA) with Saudi Aramco as sole "Marketer" of refined products from the Rabigh Refinery. The RPLMA is valid for 10 years from the Rabigh Refinery transfer date of 1 October 2008, and is further extendable for another 5 year period. Pursuant to this agreement, Saudi Aramco will lift and market globally, on behalf of the Company as "Seller", the refined products from the Rabigh Complex.

RABIGH REFINING AND PETROCHEMICAL COMPANY
(Saudi Joint Stock Company)

NOTES TO FINANCIAL STATEMENTS

31 December 2009

(Expressed in Saudi Arabian Riyals '000')

4. ARRANGEMENTS WITH SHAREHOLDERS (continued)

(c) Petrochemical products lifting and marketing agreement:

On 11 March 2006, the Company signed a Petrochemical Products Lifting & Marketing Agreements (PPLMA) with Sumitomo Chemical Company, Limited as "Marketer" of petrochemical products from the Rabigh Refinery. The PPLMA is valid for 10 years from accumulated production date, and is further extendable for another 5 year period. Pursuant to this agreement, Sumitomo Chemical will lift and market globally, on behalf of the Company as "Seller", the petrochemical products from the Rabigh Complex. An Assignment and Assumption Agreement dated 23 February, 2009 assigns Sumitomo Chemical Asia as the Marketer.

(d) Credit facility agreement:

On 18 March 2006, the Company entered into a Credit Facility Agreement (CFA) with both of its Founding Shareholders. Under the provisions of this agreement, the Founding Shareholders agreed to grant to the Company a loan facility up to a maximum aggregate amount of SR 6,206 thousands for the development, design, construction and operation of the integrated petroleum refining and petrochemical project. The commitment of the Founding Shareholders in respect of this facility shall expire on 1 July 2011. Repayment of the principal and the accrued commission to the Founding Shareholders shall not be made before the first scheduled loan repayments to the commercial banks and financial institutions have been made.

(e) Terminal lease agreement:

The Company also entered into a Terminal Lease Agreement with Saudi Aramco on 2 March 2006 in respect of the existing Rabigh Marine Terminal. Under this agreement, the Company has been granted certain exclusive rights by Saudi Aramco to use and operate the Rabigh Terminal Facilities and the Rabigh Terminal Site for a term of 30 years effective from 1 October 2008.

RABIGH REFINING AND PETROCHEMICAL COMPANY
(Saudi Joint Stock Company)

NOTES TO FINANCIAL STATEMENTS

31 December 2009

(Expressed in Saudi Arabian Riyals '000')

4. ARRANGEMENTS WITH SHAREHOLDERS (continued)

(f) Secondment agreement:

The Company has entered into Secondment Agreements with each of its Founding Shareholders that with Saudi Aramco dated 12 June 2006, and with Sumitomo Chemical Co. Ltd. dated 1 July 2006. Each of these agreements has a continuous term to apply until the date on which a Founding Shareholder ceases to be a shareholder of the Company. These agreements cover the requirement of the Company from time to time for the secondment of certain personnel to assist in the conduct of business and operations.

(g) Services agreement:

The Company has entered into Services Agreements with each of its Founding Shareholders that with Saudi Aramco dated 8 May 2006, and with Sumitomo Chemical dated 27 May 2006. Each of these agreements has an initial term of 5 years with effect from 1 August 2005, and may be renewed thereafter for consecutive additional periods of one year each.

These agreements cover the provision of various support services to the Company during the plant construction and initial operations phase of the Rabigh Project – such as Accounting & Finance, Human Resources, Engineering, Procurement and Construction, Legal, Information Technology, General Management, Technical Support and Pre-marketing Support. These agreements also cover the ongoing technical support needed for continuous operations and ongoing enhancements such as refining process know-how provided by Saudi Aramco, petrochemical know-how provided by Sumitomo Chemical, and marketing technical services, engineering and safety best practices and training provided by both Founding Shareholders. The Company shall pay for these services at prices specified in each service authorization for the services to be provided.

RABIGH REFINING AND PETROCHEMICAL COMPANY
(Saudi Joint Stock Company)

NOTES TO FINANCIAL STATEMENTS

31 December 2009

(Expressed in Saudi Arabian Riyals '000')

5. CASH AND CASH EQUIVALENTS

| | <u>2009</u> | <u>2008</u> |
|----------------------------------|------------------|------------------|
| Cash in hand | 137 | 215 |
| Cash at bank in current accounts | <u>1,306,098</u> | <u>1,533,874</u> |
| | <u>1,306,235</u> | <u>1,534,089</u> |

6. TRADE RECEIVABLES

| | <u>2009</u> | <u>2008</u> |
|---------------------------------------|------------------|------------------|
| Saudi Aramco - (Note 4 (b)) | 4,133,199 | 2,348,492 |
| Sumitomo Chemical Asia - (Note 4 (c)) | 459,870 | -- |
| Others | <u>89,070</u> | <u>--</u> |
| | <u>4,682,139</u> | <u>2,348,492</u> |

7. INVENTORIES

| | <u>2009</u> | <u>2008</u> |
|-----------------------------|------------------|----------------|
| Raw materials | 188,213 | -- |
| Work-in-process | 110,798 | 40,637 |
| Semi-finished goods | 499,758 | 98,982 |
| Finished goods | 1,198,019 | 749,596 |
| Spare parts and consumables | <u>673,667</u> | <u>84,893</u> |
| | <u>2,670,455</u> | <u>974,108</u> |

RABIGH REFINING AND PETROCHEMICAL COMPANY
(Saudi Joint Stock Company)

NOTES TO FINANCIAL STATEMENTS

31 December 2009

(Expressed in Saudi Arabian Riyals '000')

8. PREPAYMENTS AND OTHER CURRENT ASSETS

| | <u>2009</u> | <u>2008</u> |
|-----------------------------------|----------------|----------------|
| Custom duty deposits | 136,284 | 4,322 |
| Due from related parties | 6,432 | 24,904 |
| Advances to suppliers | 31,847 | 90,249 |
| Prepayments and other receivables | <u>114,288</u> | <u>79,775</u> |
| | <u>288,851</u> | <u>199,250</u> |

RABIGH REFINING AND PETROCHEMICAL COMPANY
(Saudi Joint Stock Company)

NOTES TO FINANCIAL STATEMENTS

31 December 2009

(Expressed in Saudi Arabian Riyals '000')

9. PROPERTY, PLANT AND EQUIPMENT

| <u>Cost:</u> | Buildings, roads & infrastructure | Plant, machinery & operating equipment | Motor and construction equipment | Furniture and IT equipment | Capital projects in progress | Total |
|---|-----------------------------------|--|----------------------------------|----------------------------|------------------------------|------------|
| At 1 January 2009 | 453,197 | 1,081,216 | 53,272 | 36,811 | -- | 1,624,496 |
| Transfers from construction in progress | 3,933,293 | 28,368,789 | 9,038 | 224,361 | 17,790 | 32,553,271 |
| Additions | -- | -- | -- | 470 | -- | 470 |
| Retirement | (282) | -- | -- | -- | -- | (282) |
| At 31 December 2009 | 4,386,208 | 29,450,005 | 62,310 | 261,642 | 17,790 | 34,177,955 |
| <u>Accumulated depreciation:</u> | | | | | | |
| At 1 January 2009 | 20,377 | 55,316 | 5,549 | 1,980 | -- | 83,222 |
| Charge for the year | 140,001 | 535,905 | 18,453 | 12,114 | -- | 706,473 |
| Released on retirement | (27) | -- | -- | -- | -- | (27) |
| At 31 December 2009 | 160,351 | 591,221 | 24,002 | 14,094 | -- | 789,668 |
| <u>Net book value:</u> | | | | | | |
| At 31 December 2009 | 4,225,857 | 28,858,784 | 38,308 | 247,548 | 17,790 | 33,388,287 |
| At 31 December 2008 | 432,820 | 1,025,900 | 47,723 | 34,831 | -- | 1,541,274 |

27

RABIGH REFINING AND PETROCHEMICAL COMPANY
(Saudi Joint Stock Company)

NOTES TO FINANCIAL STATEMENTS

31 December 2009

(Expressed in Saudi Arabian Riyals '000')

9. PROPERTY, PLANT AND EQUIPMENT (continued)

9.1 The depreciation on property, plant and equipment and leased assets is allocated as follows:

| | <u>2009</u> | <u>2008</u> |
|-------------------------------------|------------------|----------------|
| Cost of sales | 952,667 | 38,473 |
| General and Administrative expenses | <u>89,707</u> | <u>234,431</u> |
| | <u>1,042,374</u> | <u>272,904</u> |

9.2 The land used for the Refinery and the Petrochemical plant is on operating lease from one of the Founding Shareholders for the period of 99 years.

10. LEASED ASSETS

a) Leased assets at 31 December 2009 acquired under finance lease terms and detailed as under:

| | Desalination and power plants (c, d & e) | Marine terminal facilities (f) | Total |
|--|---|---|------------------|
| <u>Cost</u> | | | |
| At 1 January 2009 | 6,448,476 | 288,820 | 6,737,296 |
| Capitalized during the year | 89,019 | -- | 89,019 |
| At 31 December 2009 | <u>6,537,495</u> | <u>288,820</u> | <u>6,826,315</u> |
| <u>Accumulated depreciation</u> | | | |
| At 1 January 2009 | 186,543 | 3,139 | 189,682 |
| Charge for the year | 323,344 | 12,557 | 335,901 |
| At 31 December 2009 | <u>509,887</u> | <u>15,696</u> | <u>525,583</u> |
| <u>Net book value</u> | | | |
| At 31 December 2009 | <u>6,027,608</u> | <u>273,124</u> | <u>6,300,732</u> |
| At 31 December 2008 | <u>6,261,933</u> | <u>285,681</u> | <u>6,547,614</u> |

RABIGH REFINING AND PETROCHEMICAL COMPANY

(Saudi Joint Stock Company)

NOTES TO FINANCIAL STATEMENTS

31 December 2009

(Expressed in Saudi Arabian Riyals '000')

10. LEASED ASSETS (continued)

- b) The aggregate present value of the leased assets was estimated to be SR 6.8 billion which has been capitalized as leased assets cost while the total undiscounted minimum lease payments was SR 11.9 billion (2008: SR 12.3 billion).
- c) The Company has entered into agreements with Rabigh Arabian Water and Electricity Company (RAWEC), (see Note 13) for the construction and operation of a Desalination and Power Plant for the Petrochemical Complex. Under these agreements, the Company is to make guaranteed minimum capacity payments to RAWEC each month over a 25 year period. The total undiscounted minimum lease payments will be SR 11.2 billion.
- d) Leased assets include desalination and water plant operated by RAWEC under a “build, own, operate and transfer” contract between the Company and RAWEC. This original contract was assessed as containing a finance lease in respect of the plant. The Company is in the legal process of approving and signing formal revisions to this contract. These changes may result in a derecognition of the leased asset, and the related lease obligation, from the Company’s balance sheet at a future reporting date.
- e) The Company has also taken over the interest and obligations of Saudi Aramco in a similar agreement (Modern United Water Desalination Company Limited) in respect of the Desalination plant for the Refinery Complex, with a remaining term of 17 years. The aggregate present value of this leased asset was estimated to be SR 106.0 million which has also been capitalized as leased assets cost. The total undiscounted minimum lease payments will be SR 153.0 million.
- f) Marine terminal facilities are acquired under a finance lease agreement from Saudi Aramco over a period of 30 years (see Note 4(e)). The total undiscounted minimum lease payments will be SR 549.8 million.

RABIGH REFINING AND PETROCHEMICAL COMPANY
(Saudi Joint Stock Company)

NOTES TO FINANCIAL STATEMENTS

31 December 2009

(Expressed in Saudi Arabian Riyals '000')

10. LEASED ASSETS (continued)

- g) At 31 December, the net present value of the finance lease obligation is presented in the financial statements as follows:

| | <u>2009</u> | <u>2008</u> |
|---|------------------|------------------|
| Current portion shown under current liabilities | 139,918 | 130,527 |
| Non-current portion shown under non-current liabilities | <u>6,485,575</u> | <u>6,538,632</u> |
| | <u>6,625,493</u> | <u>6,669,159</u> |

- h) The future minimum lease payments as of 31 December are analyzed as follows:

| <u>Year</u> | <u>2009</u> | <u>2008</u> |
|---------------------|-------------------|-------------------|
| 2009 | -- | 502,864 |
| 2010 | 509,555 | 502,864 |
| 2011 | 509,555 | 502,864 |
| 2012 | 510,899 | 504,189 |
| 2013 | 509,555 | 502,864 |
| 2014 and thereafter | <u>9,926,612</u> | <u>9,796,616</u> |
| | <u>11,966,176</u> | <u>12,312,261</u> |

RABIGH REFINING AND PETROCHEMICAL COMPANY
(Saudi Joint Stock Company)

NOTES TO FINANCIAL STATEMENTS

31 December 2009

(Expressed in Saudi Arabian Riyals '000')

11. CONSTRUCTION IN PROGRESS

The movements during the year ended 31 December are analyzed as follows:

| | <u>2008</u> | <u>Costs incurred</u> | <u>Transfers out</u> | <u>2009</u> |
|------------------------|------------------|---------------------------|----------------------|-------------|
| Plants | 25,485,754 | 801,621 | 26,287,375 | -- |
| Utilities | 4,304,350 | 316,237 | 4,620,587 | -- |
| Interest on borrowings | <u>1,638,381</u> | <u>327,222</u> | <u>1,965,603</u> | <u>--</u> |
| | 31,428,485 | 1,445,080 | 32,873,565 | -- |
| | ===== | ===== | ===== | ===== |

The Company has completed the Petrochemical Complex and commenced full commercial operations during fourth quarter of 2009 and accordingly, reclassified to property, plant and equipment (SR 32,553,271) and related intangible assets (SR 320,294).

12. INTANGIBLE ASSETS

Intangible assets are mainly comprised as of 31 December 2009 as follows:

| | <u>Software</u> | <u>Licenses</u> | <u>Total</u> |
|--|-----------------|-----------------|----------------|
| <u>Cost</u> | | | |
| Transfer from construction in progress and balance at 31 December 2009 | <u>129,059</u> | <u>191,235</u> | <u>320,294</u> |
| <u>Accumulated amortization</u> | | | |
| Charge for the year and balance at 31 December 2009 | <u>13,449</u> | <u>9,271</u> | <u>22,720</u> |
| Net intangible assets | <u>115,610</u> | <u>181,964</u> | <u>297,574</u> |

RABIGH REFINING AND PETROCHEMICAL COMPANY
(Saudi Joint Stock Company)

NOTES TO FINANCIAL STATEMENTS

31 December 2009

(Expressed in Saudi Arabian Riyals '000')

13. LONG TERM INVESTMENT AND LOAN BALANCES WITH RAWEC

The Company has entered into a series of agreements with Rabigh Arabian Water and Electricity Company (RAWEC), a Saudi limited liability company formed to construct, operate and subsequently transfer an electricity co-generation and desalination plant at Rabigh, and with RAWEC's developers and financiers. Through these agreements, the Company will provide a portion of the finance for RAWEC's plant construction through drawdowns over the construction and plant preparation period.

The Company will have a 1% equity stake in RAWEC in accordance with the Shareholders Agreement. In addition, the Company is to provide a total amount of SR 3,990 million of loan finance under a Facilities Agreement.

The investment in RAWEC and loan outstanding at the balance sheet date comprised the following:

| | <u>2009</u> | <u>2008</u> |
|----------------------|------------------|------------------|
| Equity participation | 8,557 | 8,557 |
| Subordinated loans | <u>45</u> | <u>49</u> |
| Long term investment | <u>8,602</u> | <u>8,606</u> |
| Long term loans | <u>3,203,535</u> | <u>3,329,021</u> |

Under the Facilities Agreement, the loans carry interest at 5.765% per annum and repayments are scheduled to be made by RAWEC in monthly instalments from 30 June 2008 to 30 November 2023.

RABIGH REFINING AND PETROCHEMICAL COMPANY
(Saudi Joint Stock Company)

NOTES TO FINANCIAL STATEMENTS

31 December 2009

(Expressed in Saudi Arabian Riyals '000')

14. TRADE AND OTHER PAYABLES

| | <u>2009</u> | <u>2008</u> |
|---|------------------|------------------|
| Trade accounts payable: | | |
| - related parties – (Note 26) | 9,003,559 | 6,149,280 |
| - others | <u>343,833</u> | <u>382,761</u> |
| | 9,347,392 | 6,532,041 |
| Other payables to related parties – (Note 26) | <u>107,485</u> | <u>115,374</u> |
| | <u>9,454,877</u> | <u>6,647,415</u> |

Trade payables to related parties result principally from the COSA with Saudi Aramco (see Note 4(a)).

Other payables result principally from payments made by the Founding Shareholders on behalf of the Company in respect of seconded employees and other charges (see Notes 4 (f) and (g)).

15. SHORT TERM BANK DEBTS

Short-term bank debts represent amounts outstanding under bank overdraft and short-term loan facilities with a commercial bank to finance the working capital requirements of the Company. The financing carry commission (interest) at the rate of SIBOR + a fixed margin of 1.15% per annum.

16. ACCRUED EXPENSES AND OTHER CURRENT LIABILITIES

| | <u>2009</u> | <u>2008</u> |
|-------------------------|----------------|----------------|
| Retention deposits | 463,365 | 323,683 |
| Withholding tax payable | 17,379 | 24,884 |
| Accrued interest | 183,218 | 63,777 |
| Others | <u>183,968</u> | <u>8,788</u> |
| | <u>847,930</u> | <u>421,132</u> |

RABIGH REFINING AND PETROCHEMICAL COMPANY
(Saudi Joint Stock Company)

NOTES TO FINANCIAL STATEMENTS

31 December 2009

(Expressed in Saudi Arabian Riyals '000')

17. LONG TERM LOANS

The Company has entered into loan facility agreements, secured through guarantees of the Founding Shareholders, with various commercial banks and financial institutions, in order to finance approximately 60% of the estimated costs of the Rabigh Development Project. The total facilities available under these term-loan agreements were utilized and the amounts drawn down at balance sheet date are:

| | <u>2009</u> | <u>2008</u> |
|--|-------------------|-------------------|
| Japan Bank for International Cooperation | 9,375,000 | 9,375,000 |
| Other commercial banks | 6,525,000 | 6,525,000 |
| Public Investment Fund | 3,750,000 | 3,750,000 |
| Islamic financial institutions | <u>2,250,000</u> | <u>2,250,000</u> |
| | <u>21,900,000</u> | <u>21,900,000</u> |

The facilities for the year ended 2009 were subject to commission (interest) at rates between 0.70888 % - 2.36375 % as of the balance sheet date. The financing agreements include certain covenants, which, among other things, require certain financial ratios to be maintained. Repayments under the loan facilities are expected to commence in 2011 and will run up to 2021.

18. LOANS FROM FOUNDING SHAREHOLDERS

| | <u>2009</u> | <u>2008</u> |
|---------------------------|------------------|------------------|
| Saudi Arabian Oil Company | 2,287,500 | 1,500,000 |
| Sumitomo Chemical Company | <u>2,287,500</u> | <u>1,500,000</u> |
| | <u>4,575,000</u> | <u>3,000,000</u> |

Additional loans secured by the Company from the Founding Shareholders are availed as part of the existing credit facility for the development, design, construction and operation of the project. Repayment of the principal and the accrued commission to the Founding Shareholders shall not be made until after the first repayment to the commercial banks and financial institutions has been made as referred to in Note 17 and expected within two years from 2011.

RABIGH REFINING AND PETROCHEMICAL COMPANY
(Saudi Joint Stock Company)

NOTES TO FINANCIAL STATEMENTS

31 December 2009

(Expressed in Saudi Arabian Riyals '000')

19. SHARE CAPITAL AND STATUTORY RESERVE

The Company's share capital of SR 8.76 billion at 31 December 2009 (2008: SR 8.76 billion) consists of 876 million fully paid and issued shares of SR 10 each (2008: 876 million shares of SR 10 each).

The proceeds from the issuance of new shares at SR 21 per share have resulted in a share premium reported at SR 2,409 million, which has been transferred to Statutory Reserve in accordance with the Company's Articles of Association. This reserve is not available for distribution. No transfer is made for the year ended 31 December 2009 in view of net loss incurred by the Company.

20. EMPLOYEE SHARE OWNERSHIP PLAN

The Board of Directors has approved the implementation and operation of an Employee Share Ownership Plan ("ESOP"), which provides 5-year service awards to certain levels of staff.

The Company arranged with a commercial bank ("the Bank") to subscribe for 1.5 million shares during the IPO at the offer price of SR 21 per share. These "ESOP shares" are held by the Bank in trust for the staff that will become eligible for an award under the plan. Any of the ESOP shares that do not become issuable to eligible employees will be dealt with by the Bank in accordance with the Company's instructions and any disposal proceeds will be for the account of the Company.

Until these ESOP shares become vested and are transferred to the staff member, they are accounted for as a deduction from shareholders' equity. During the year, the Company has vested 1,600 shares to employees' beneficiaries due to accidental death.

RABIGH REFINING AND PETROCHEMICAL COMPANY
(Saudi Joint Stock Company)

NOTES TO FINANCIAL STATEMENTS

31 December 2009

(Expressed in Saudi Arabian Riyals '000')

21. GENERAL AND ADMINISTRATIVE EXPENSES

| | <u>2009</u> | <u>2008</u> |
|---|----------------|----------------|
| Salaries and other staff benefits – (Note 26) | 282,360 | 408,052 |
| Recruitment, apprentice and training expenses – (Note 26) | 11,917 | 15,322 |
| Services and secondment costs – (Note 26) | 20,114 | 13,042 |
| Professional fees | 33,496 | 27,172 |
| Others | <u>399,929</u> | <u>216,076</u> |
| | <u>747,816</u> | <u>679,664</u> |

22. INTEREST AND OTHER INCOME

| | <u>2009</u> | <u>2008</u> |
|---------------------------|----------------|---------------|
| Interest and other income | 98,125 | 38,569 |
| Port charges | <u>31,597</u> | <u>6,956</u> |
| | <u>129,722</u> | <u>45,525</u> |

23. FINANCIAL CHARGES

The main components of financial charges are as follows:

| | <u>2009</u> | <u>2008</u> |
|---|----------------|-------------|
| Interest on bank loans - Others | 11,291 | -- |
| Interest on bank loans – Project Finance | 104,965 | -- |
| Interest on Shareholders' loans – (Note 26) | 36,505 | -- |
| Interest on finance lease | 198,336 | -- |
| Foreign exchange loss | <u>2,694</u> | <u>210</u> |
| | <u>353,791</u> | <u>210</u> |

RABIGH REFINING AND PETROCHEMICAL COMPANY
(Saudi Joint Stock Company)

NOTES TO FINANCIAL STATEMENTS

31 December 2009

(Expressed in Saudi Arabian Riyals '000')

24. ZAKAT AND INCOME TAX

a) Zakat

The significant components of Zakat base are as follows:

| | <u>2009</u> | <u>2008</u> |
|--|--------------------|--------------------|
| Capital (Saudi Share-62.5%) (2008: 62.5%) | 5,475,000 | 4,106,250 |
| Statutory reserve | 1,505,625 | -- |
| Adjusted net income (loss) | (2,675,539) | (987,561) |
| Saudi's shareholder loan and similar items | 19,703,434 | 12,210,395 |
| Deduction for property, plant & equipment | (22,877,020) | (4,962,331) |
| Deduction for construction in progress | -- | (19,642,803) |
| Deduction for investment | (5,348) | (5,348) |
| Adjusted brought forward losses | <u>(1,171,037)</u> | <u>(385,885)</u> |
| | <u>(44,885)</u> | <u>(9,667,283)</u> |

The Saudi shareholders' share of the Company's Zakat base remains in a negative position; hence, no zakat liability has been accrued for the year.

b) Income Tax

The Company has an adjusted estimated tax loss relating to the foreign shareholder of SR 1,605 million for the year; and accumulated estimated tax losses available for offset against future taxable profits of SR 2,518.6 million. Thus, no income tax has been accrued for the year.

RABIGH REFINING AND PETROCHEMICAL COMPANY
(Saudi Joint Stock Company)

NOTES TO FINANCIAL STATEMENTS

31 December 2009

(Expressed in Saudi Arabian Riyals '000')

24. ZAKAT AND INCOME TAX (continued)

c) Status of assessments

Following its review of the Company's Zakat declaration for 2006, the Department of Zakat and Income Tax (DZIT) issued a Zakat assessment on 4 December 2007 amounting to approximately SR 25 million. The Company is not in agreement with the DZIT assessment, and filed a preliminary objection with the DZIT on 2 February 2008. In response to the Company's objection, the DZIT had requested additional documents to enable them to reconsider their assessment. The Company has provided the DZIT with the additional information..

However, the DZIT has now requested further information in relation to the 2006 tax year in addition to a request pertaining to the 2007 tax year. The Company is in the process of preparing a response to the outstanding DZIT requests.

Management believes its position regarding the DZIT adjustments to be robust in the area of interpretation, and that it is too soon to be able to estimate a probable settlement amount. Any settlement amount eventually agreed with DZIT will not impact upon the future earnings of the Company, as it will be recoverable from a Founding Shareholder - Saudi Arabian Oil Company.

25. LOSS PER SHARE

Loss per share for the year 31 December 2009 is computed by dividing the net loss for the year by the weighted-average number of ordinary shares outstanding during the year ended 31 December 2009 of 876 million shares (2008: 863 million shares).

RABIGH REFINING AND PETROCHEMICAL COMPANY

(Saudi Joint Stock Company)

NOTES TO FINANCIAL STATEMENTS

31 December 2009

(Expressed in Saudi Arabian Riyals '000')

26. RELATED PARTY TRANSACTIONS AND BALANCES

Related party transactions mainly represent purchase and sales of goods and services which are undertaken at mutually agreed terms and approved by management from the following entities:

| <u>Name of entity</u> | <u>Relationship</u> |
|-----------------------------------|-----------------------------------|
| Saudi Aramco | Founding shareholder |
| Sumitomo Chemical Co. | Founding shareholder |
| Sumitomo Chemical Engineering Co. | Associate of Founding Shareholder |
| Sumitomo Chemical Asia. Pte Ltd | Associate of Founding Shareholder |

Significant transactions with the Founding Shareholders arise from the contracts and arrangements set out in Note 4. These transactions, which result in receivables (Note 6) and payables (Note 14) balances with the related party, include:

| <u>Nature of transaction</u> | <u>Amount of transactions</u> | |
|---------------------------------|-------------------------------|-------------|
| | <u>2009</u> | <u>2008</u> |
| <u>Saudi Aramco</u> | | |
| Purchase of feedstock | 30,313,523 | 6,148,567 |
| Sale of refined products | 27,897,120 | 6,543,345 |
| Asset purchases | 5,435 | 2,912,874 |
| Interest expense | 63,328 | 25,611 |
| Seconded's and services costs | 303,489 | 256,957 |
| <u>Sumitomo Chemical</u> | | |
| Purchase of goods | 64,391 | 182,811 |
| Sale of petrochemical products | 1,394,508 | -- |
| Interest expense | 63,328 | 25,611 |
| Seconded's and services costs | 220,328 | 164,463 |

RABIGH REFINING AND PETROCHEMICAL COMPANY

(Saudi Joint Stock Company)

NOTES TO FINANCIAL STATEMENTS

31 December 2009

(Expressed in Saudi Arabian Riyals '000')

26. RELATED PARTY TRANSACTIONS AND BALANCES (continued)

Other significant transactions with related parties during the year included the provision of services by Sumitomo Chemical Engineering of SR 31.4 million (2008 – SR 146.8 million) relating to the Petrochemical Plant project, and the sale of petrochemical products of SR 1448 million (2008 – SR 95.3 million) to Sumitomo Chemical Asia.

Transactions with key management personnel:

Key management personnel of the Company comprise of key members of management having authority and responsibility for planning, directing and controlling the activities of the Company. Transactions with key management personnel on account of salaries and other short term benefits amounts to SR 6.493 Million (2008: SR 6.538 Million), included in secondees and services cost above.

27. OPERATING LEASES

- a) The Company has entered into operating leases for land, office space, furniture, vehicles, office equipment and employees' accommodation. The leases are for initial period for 1 year to 5 years with options to renew the leases after lease period. Rental charges for the year ended 31 December 2009 amounted to SR 59.61 million (2008 SR 74.02 million) which are partly capitalized under construction in progress account and partly expensed.
- b) At 31 December, the Company's obligations under operating leases are analysed as follows:

| | <u>2009</u> | <u>2008</u> |
|----------------------|------------------|------------------|
| Within one year | 49,117 | 59,157 |
| Between 2 to 5 years | 132,813 | 171,962 |
| More than 5 years | <u>1,118,348</u> | <u>1,131,007</u> |
| | <u>1,300,278</u> | <u>1,362,126</u> |

RABIGH REFINING AND PETROCHEMICAL COMPANY
(Saudi Joint Stock Company)

NOTES TO FINANCIAL STATEMENTS

31 December 2009

(Expressed in Saudi Arabian Riyals '000')

28. FINANCIAL INSTRUMENTS AND RISK MANAGEMENT

Financial instruments carried on the balance sheet include cash and cash equivalents, trade and other accounts receivable, investments, short term borrowings, accounts payable, other liabilities, Founding Shareholders loan and long term debt.

Credit risk is the risk that one party will fail to discharge an obligation and will cause the other party to incur a financial loss. Cash and cash equivalents are placed with national and international banks with sound credit ratings. Trade accounts receivable are mainly due from Saudi Aramco and Sumitomo Chemical Asia (see Note 4 (b) and (c)).

As at 31 December 2009, there were minimal overdue debts equivalent to 0.20% of the balance with respect to the Company's allowed credit periods.

Fair value and cash flow interest rate risks are the exposures to various risks associated with the effect of fluctuations in the prevailing interest rates on the Company's financial position and cash flows. The Company's interest rate risk arises mainly from bank debts and long term debts, which are at floating rates of interest. All debts are subject to re-pricing on a regular basis. Management monitors the changes in interest rates and believes that the fair value and cash flow interest rate risks to the Company are not significant.

Liquidity risk is the risk that an enterprise will encounter difficulty in raising funds to meet commitments associated with financial instruments. Liquidity risks may result from the inability to realise a financial asset quickly at an amount close to its fair value. Liquidity risk is managed by monitoring on a regular basis that sufficient funds are available to meet the Company's future commitments.

Currency risk is the risk that the value of a financial instrument will fluctuate due to changes in foreign currency exchange rates. The Company's transactions are principally in Saudi Riyals, Japanese Yens and United States dollars. Currency risk arising from other foreign currency transactions is managed by straight forward purchases of foreign currencies to cover month to month exposures.

Fair value is the amount for which an asset could be exchanged, or a liability settled between knowledgeable willing parties in an arm's length transaction. As the accompanying financial statements are prepared under the historical cost method, differences may arise between the book values and the fair value estimates. Management believes that the fair values of the Company's financial assets and liabilities are not materially different from their carrying values.

RABIGH REFINING AND PETROCHEMICAL COMPANY
(Saudi Joint Stock Company)

NOTES TO FINANCIAL STATEMENTS

31 December 2009

(Expressed in Saudi Arabian Riyals '000')

29. COMMITMENT AND CONTINGENCIES

The Company at 31 December has the following commitment and contingencies.

| | <u>2009</u> | <u>2008</u> |
|---------------------|----------------|-------------|
| Letter of Guarantee | 104,775 | 104,775 |
| | ===== | ===== |

Estimated commitments under existing contracts for the construction of the petrochemical plant and facilities amounted to SR 262 million as of 31 December 2009, (2008: SR 2 billion).

30. BOARD OF DIRECTORS' APPROVAL

These financial statements were authorized for issue by the Board of Directors on 21 February 2010.