

## تقرير فحص

إلى السادة / مساهمي البنك العربي الوطني  
( شركة مساهمة سعودية )  
المقرين

لقد فحصنا قائمة المركز المالي الموحدة المرفقة للبنك العربي الوطني ( البنك ) وشركته التابعة كما في ٣١ مارس ٢٠٠٩ م ، والقوائم الموحدة للدخل ، الدخل الشامل ، والتغيرات في حقوق المساهمين والتدفقات النقدية لفترة الثلاثة أشهر المنتهية في ذلك التاريخ بالإضافة إلى الإيضاحات ( ١ ) إلى ( ١٠ ) .

### مسؤولية الإدارة بشأن القوائم المالية الموحدة

إن هذه القوائم المالية المرحلية الموحدة الموجزة هي من مسؤولية إدارة البنك التي أعدتها وفقاً لمعايير المحاسبة للمؤسسات المالية وبعض المتطلبات الخاصة بالإفصاح عن كفاية رأس المال الصادرة عن مؤسسة النقد العربي السعودي ومعايير المحاسبة الدولي رقم ( ٣٤ ) الخاص بـ "القوائم المالية المرحلية"، وقدمتها لنا مع كافة المعلومات والبيانات التي طلبناها .

### نطاق الفحص

إن مسؤوليتنا هي التعبير عن نتيجة فحص هذه القوائم المالية المرحلية الموحدة الموجزة بناءً على الفحص الذي قمنا به .

تم فحصنا وفقاً للمعايير المتعارف عليها في المملكة العربية السعودية الخاصة بعمليات الفحص والمعايير الدولي الخاص بعمليات الفحص رقم ( ٢٤١٠ ) . يشتمل الفحص بصورة أساسية على تطبيق إجراءات الفحص التحليلي على البيانات المالية والاستفسار من المسؤولين بالبنك عن الأمور المالية والمحاسبية. إن هذا الفحص أقل نطاقاً من عملية المراجعة التي تتم وفقاً لمعايير المراجعة المتعارف عليها والتي تهدف أساساً إلى إبداء الرأي حول القوائم المالية ككل، وعليه فإننا لا نبدي مثل هذا الرأي .

### نتيجة الفحص

بناءً على فحصنا، لم يتبين لنا وجود أية تعديلات جوهرية يتعين إدخالها على القوائم المالية المرحلية الموحدة الموجزة المرفقة لكي تتفق مع معايير المحاسبة للمؤسسات المالية الصادرة عن مؤسسة النقد العربي السعودي ومعايير المحاسبة الدولي رقم (٣٤).

### متطلبات نظامية أخرى

وفقاً لمتطلبات مؤسسة النقد العربي السعودي، قام البنك بالإفصاح عن بعض المعلومات المتعلقة بكفاية رأس المال في الإيضاح رقم ( ١٠ ) من القوائم المالية المرحلية الموحدة الموجزة المرفقة . ولقد قمنا خلال إجراءات الفحص بمقارنة البيانات الواردة في الإيضاح رقم ( ١٠ ) مع التحليل المعد من قبل البنك لأغراض تقديمه إلى مؤسسة النقد العربي السعودي ولم نجد أية فروقات جوهرية .


إرنست ويونغ

ص.ب ٢٧٣٢

الرياض ١١٤٦١

المملكة العربية السعودية

عبد العزيز عبدالرحمن السويلم  
محاسب قانوني - ترخيص رقم ٢٧٧



ديلويت آند توش

بكر أبو الخير وشركاهم

ص.ب ٢١٣

الرياض ١١٤١١

المملكة العربية السعودية



احسان بن أمان الله مخدوم

محاسب قانوني - ترخيص رقم ٥٨

١٦ ربيع الثاني ١٤٣٠

١٢ أبريل ٢٠٠٩

البنك العربي الوطني - شركة مساهمة سعودية  
قائمة المركز المالي الموحدة  
كما في

٣١ مارس ٢٠٠٨ (غير مدققة) بالآلاف الريالات السعودية	٣١ ديسمبر ٢٠٠٨ (مدققة) بالآلاف الريالات السعودية	٣١ مارس ٢٠٠٩ (غير مدققة) بالآلاف الريالات السعودية	إيضاح	
				<b>الموجودات</b>
١٠,٣٣٤,٢٢٩	١٢,٠٥٠,٨٣٦	٧,٣١٩,٦١٩		نقدية وأرصدة لدى مؤسسة النقد العربي السعودي
٢,٨٩٦,١٣٥	٢,٧٤٧,٣٩٦	٢,١٢١,٤٧٤		أرصدة لدى البنوك والمؤسسات المالية الأخرى
٢٢,٠٧٠,٥٥٥	٢٨,٢٢٧,٧٩٦	٢٦,٣٦٢,٧٠٣	٤	استثمارات ، صافي
٦٥,٣٢٢,٢٣٤	٧٤,٦٦١,٦١٠	٧٢,٨١٠,٣٥٨		قروض وسلف ، صافي
٢٠٠,٠٠٠	١٩٣,٠٤٨	١٩١,٩٤٨		استثمار في شركة زميلة
١٠٥,٦٧٥	١٠٣,٤٤٠	١٠٣,٤٤٠		عقارات أخرى
٨٠٢,٤٦٤	٩٣٤,٨٥١	٩٧٤,٩٩٧		ممتلكات ومعدات، صافي
٢,٢٣٢,٨٦٢	٢,٣٨٨,١٦٥	٢,٥٢٢,٢٨١		موجودات أخرى
<u>١٠٣,٩٦٤,١٥٤</u>	<u>١٢١,٣٠٧,١٤٢</u>	<u>١١٢,٤٠٦,٨٢٠</u>		<b>إجمالي الموجودات</b>
				<b>المطلوبات وحقوق المساهمين</b>
				<b>المطلوبات</b>
٩,٠٧١,٣٠٢	١٠,٥٠٩,٠٧٣	١٠,٠٨٥,٣٥١		أرصدة للبنوك والمؤسسات المالية الأخرى
٧٨,٨٤٤,٤٣١	٩٢,٧٤٣,٤٥٣	٨٤,٥١٨,٦٤٤		ودائع العملاء
٣,٠٨٧,٣٦٦	٣,٥٠٨,٣١٨	٣,٤١٨,٩٧٥		مطلوبات أخرى
١,٨٧٥,٠٠٠	١,٨٧٥,٠٠٠	١,٨٧٥,٠٠٠		سندات ديون مصدرة
<u>٩٢,٨٧٨,٠٩٩</u>	<u>١٠٨,٦٣٥,٨٤٤</u>	<u>٩٩,٨٩٧,٩٧٠</u>		<b>إجمالي المطلوبات</b>
				<b>حقوق المساهمين</b>
٦,٥٠٠,٠٠٠	٦,٥٠٠,٠٠٠	٦,٥٠٠,٠٠٠	٩	رأس المال
٣,٧٦٦,٠٠٠	٤,٣٩٠,٠٠٠	٤,٣٩٠,٠٠٠		احتياطي نظامي
٦٠,٨٩١	(٨٥,٧٨٢)	(٢٩٣,٠٥٩)		احتياطيات أخرى
٧٥٩,١٦٤	١,٢١٧,٠٨٠	١,٩١١,٩٠٩		أرباح مبقاة
-	٦٥٠,٠٠٠	-		أرباح مقترحة توزيعها
<u>١١,٠٨٦,٠٥٥</u>	<u>١٢,٦٧١,٢٩٨</u>	<u>١٢,٥٠٨,٨٥٠</u>		<b>إجمالي حقوق المساهمين</b>
<u>١٠٣,٩٦٤,١٥٤</u>	<u>١٢١,٣٠٧,١٤٢</u>	<u>١١٢,٤٠٦,٨٢٠</u>		<b>إجمالي المطلوبات وحقوق المساهمين</b>

تعتبر الإيضاحات المرفقة من ١ إلى ١٠ جزءاً لا يتجزأ من هذه القوائم المالية المرحلية الموحدة الموجزة.



عبد الله الخليفة: رئيس إدارة المالية والتخطيط  
روبير عيد: عضو مجلس الإدارة المنتدب

البنك العربي الوطني - شركة مساهمة سعودية  
قائمة الدخل الموحدة  
للتلاثة أشهر المنتهية في  
(غير مدققة)

٣١ مارس ٢٠٠٨	٣١ مارس ٢٠٠٩	إيضاح
بآلاف الريالات السعودية	بآلاف الريالات السعودية	
١,٤١٥,٦٣٨	١,٢٦٤,٤٧٤	دخل العمولات الخاصة
٥٤٠,٤٧٦	٣٥٢,١٧٤	مصاريف العمولات الخاصة
٨٧٥,١٦٢	٩١٢,٣٠٠	صافي دخل العمولات الخاصة
٢٠٣,٩٦١	١٥٥,٨١٥	أتعاب خدمات بنكية ، صافي
٥٣,٨٢٠	٦٠,٨٤٥	أرباح تحويل عملات أجنبية، صافي
(٢,٩٧٥)	(١٤,٧٥٢)	خسارة الأدوات المالية المدرجة قيمتها العادلة في قائمة الدخل، صافي
٧٢٤	٥,٤٠٢	دخل المتاجرة، صافي
-	٢,٢٥١	دخل توزيعات أرباح
(١٥٣,٩٩٢)	٢١,٦٦٥	مكاسب (خسائر) وإنخفاض قيمة الاستثمارات المقننة لغير أغراض المتاجرة، صافي
٦٨,٩٠٩	١٣,٥٠٣	دخل العمليات الأخرى
١,٠٤٥,٦٠٩	١,١٥٧,٠٢٩	إجمالي دخل العمليات
٢١٨,٢٢٢	٢٣٥,٦٨٧	رواتب وما في حكمها
٢٧,٦٢٩	٢٩,٤٩٧	إيجار ومصاريف مباني
٣٥,٠٨٢	٤٤,٣٩٨	استهلاك وإطفاء
٧٧,٤٩٤	٩٦,٧٩٨	مصاريف عمومية وإدارية أخرى
١٤,٩٩٧	٥٤,٧٢٠	مخصص خسائر الائتمان، صافي
٣٧٣,٤٢٤	٤٦١,١٠٠	إجمالي مصاريف العمليات
٦٧٢,١٨٥	٦٩٥,٩٢٩	صافي دخل العمليات
-	(١,١٠٠)	الحصة من الخسارة في شركة زميلة
٦٧٢,١٨٥	٦٩٤,٨٢٩	صافي دخل الفترة
١,٠٣	١,٠٧	٩ ربح السهم الأساسي والمعدل ( بالريال السعودي )

تعتبر الإيضاحات المرفقة من ١ إلى ١٠ جزءاً لا يتجزأ من هذه القوائم المالية المرحلية الموحدة الموجزة.

البنك العربي الوطني - شركة مساهمة سعودية  
قائمة الدخل الشامل الموحدة  
لثلاثة أشهر المنتهية في  
(غير مدققة)

٣١ مارس ٢٠٠٨	٣١ مارس ٢٠٠٩	
بآلاف الريالات السعودية	بآلاف الريالات السعودية	
٦٧٢,١٨٥	٦٩٤,٨٢٩	دخل الفترة
(١٣٣,٨٢٤)	(٩١,٣٥٦)	دخل شامل آخر:
٢٣,٠٩٧	(١١٥,٩٢١)	صافي التغير في الموجودات المالية المتاحة للبيع
٥٦١,٤٥٨	٤٨٧,٥٥٢	صافي التغير في تغطية التدفق النقدي
		إجمالي الدخل الشامل للفترة

تعتبر الإيضاحات المرفقة من ١ إلى ١٠ جزءاً لا يتجزأ من هذه القوائم المالية المرحلية الموحدة الموجزة.



البنك العربي الوطني - شركة مساهمة سعودية  
قائمة التغيرات في حقوق المساهمين الموحدة  
للتلاثة أشهر المنتهية في ٣١ مارس ٢٠٠٩ و ٢٠٠٨  
(غير مدققة)

(بالآلاف الريالات السعودية)

٢٠٠٩	إيضاح رأس المال	الاحتياطي النظامي	الاحتياطي العام	الاحتياطيات الأخرى	الأرباح المبقاة	أرباح مقترح توزيعها	الإجمالي
٦,٥٠٠,٠٠٠	٤,٣٩٠,٠٠٠	-	(٨٥,٧٨٢)	١,٢١٧,٠٨٠	٦٥٠,٠٠٠	١٢,٦٧١,٢٩٨	الرصيد في بداية الفترة
							صافي التغيرات في القيمة العادلة لتغطية مخاطر التدفقات النقدية
							صافي التغيرات في القيمة العادلة للاستثمارات المتاحة للبيع
							تحويلات إلى قائمة الدخل الموحدة
							صافي المصاريف المدرجة مباشرة ضمن حقوق المساهمين
							صافي دخل الفترة
							إجمالي (مصاريف) دخل الفترة
							٩ توزيعات نهائية لعام ٢٠٠٨
٦,٥٠٠,٠٠٠	٤,٣٩٠,٠٠٠	-	(٢٩٣,٠٥٩)	١,٩١١,٩٠٩	-	١٢,٥٠٨,٨٥٠	الرصيد في نهاية الفترة
٤,٥٥٠,٠٠٠	٣,٧٦٦,٠٠٠	١,٩٥٠,٠٠٠	١٧١,٦١٨	٨٦,٩٧٩	-	١٠,٥٢٤,٥٩٧	الرصيد في بداية الفترة
							صافي التغيرات في القيمة العادلة لتغطية مخاطر التدفقات النقدية
							صافي التغيرات في القيمة العادلة للاستثمارات المتاحة للبيع
							تحويلات إلى قائمة الدخل الموحدة
							صافي المصاريف المدرجة مباشرة ضمن حقوق المساهمين
							صافي دخل الفترة
							إجمالي (مصاريف) دخل الفترة
							٩ إصدار أسهم مجانية
٦,٥٠٠,٠٠٠	٣,٧٦٦,٠٠٠	(١,٩٥٠,٠٠٠)	-	٦٠,٨٩١	٧٥٩,١٦٤	١١,٠٨٦,٠٥٥	الرصيد في نهاية الفترة

تعتبر الإيضاحات المرفقة من ١ إلى ١٠ جزءاً لا يتجزأ من هذه القوائم المالية المرحلية الموحدة الموجزة.

البنك العربي الوطني - شركة مساهمة سعودية  
قائمة التدفقات النقدية الموحدة  
للتلاثة أشهر المنتهية في  
(غير مدققة)

٣١ مارس ٢٠٠٨	٣١ مارس ٢٠٠٩	إيضاح
٦٧٢,١٨٥	٦٩٤,٨٢٩	بآلاف الريالات السعودية
(٣٦,٧٤٩)	(٨٧,٤٤٣)	
١٥٣,٩٩٢	(٢١,٦٦٥)	
٣٥,٠٨٢	٤٤,٣٩٨	
(٥٥,٤٦٧)	٧٩	
-	١,١٠٠	
١٤,٩٩٧	٥٤,٧٢٠	
٧٨٤,٠٤٠	٦٨٦,٠١٨	
(٣٧٦,٠٧٠)	٦٨,٨٥١	
٣٤٧,٤٧٥	(٢١٨,٤٣٨)	
(٤,١٥٩,٩١٩)	١,٧٧١,٥٨٩	
٥٠,١٨٠	-	
(٣٣٨,٤٧٢)	(٧٩٤,٤٩٥)	
٤,٦٢٤,١٢٨	(٤٢٣,٧٢٢)	
٥,١٥١,٧٧٤	(٨,٢٢٤,٨٠٩)	
٢٣٥,١٢١	(١٧٠,٧٠٧)	
٦,٣١٨,٢٥٧	(٧,٣٠٥,٧١٣)	
٥,٣٩٨,٣٠٩	١٠,٣٧٦,٤٤٥	
(٦,٦٨٧,٧٦٧)	(٨,٤٩١,٨٢٦)	
(٦٣,٩٤٥)	(٨٤,٦٢٣)	
٥٥,٥٣٠	-	
(١,٢٩٧,٨٧٣)	١,٧٩٩,٩٩٦	
(١,٣١٢,٥٠٠)	-	
(٢٨,٤٥٨)	(١,٠٠٨)	
(١,٣٤٠,٩٥٨)	(١,٠٠٨)	
٣,٦٧٩,٤٢٦	(٥,٥٠٦,٧٢٥)	
٥,٤٦٠,٦٥٩	١٠,٧١١,٩٤٤	
٩,١٤٠,٠٨٥	٥,٢٠٥,٢١٩	٧
١,٤٠٤,٠٦٨	١,٣٦٤,١٣٣	
(٥٥١,٧١٦)	(٣٢٩,٨٩٥)	
(١٠١,٤٤٠)	(٢٤٧,٦٩٢)	

الأنشطة التشغيلية

صافي دخل الفترة

التعديلات لتسوية صافي الدخل إلى صافي النقدية الناتجة من الأنشطة التشغيلية:

إطفاء الخصم على الاستثمارات المقتناة لغير أغراض المتاجرة، صافي (مكاسب) خسائر وانخفاض قيمة الاستثمارات المقتناة لغير أغراض المتاجرة، صافي استهلاك وإطفاء استهلاك وإطفاء خسائر (مكاسب) بيع ممتلكات ومعدات، صافي الحصة من الخسارة في شركة زميلة مخصص خسائر الائتمان، صافي

صافي (الزيادة) النقص في الموجودات التشغيلية :

وديعة نظامية لدى مؤسسة النقد العربي السعودي  
أرصدة لدى البنوك والمؤسسات المالية الأخرى تستحق بعد ٣ أشهر من تاريخ الإقضاء  
قروض وسلف  
عقارات أخرى  
موجودات أخرى

صافي الزيادة (النقص) في المطلوبات التشغيلية:

أرصدة للبنوك والمؤسسات المالية الأخرى  
ودائع العملاء  
مطلوبات أخرى  
صافي النقدية (المستخدمة في) الناتجة من الأنشطة التشغيلية

الأنشطة الاستثمارية

متحصلات من بيع واستحقاق استثمارات مقتناة لغير أغراض المتاجرة  
شراء استثمارات لغير أغراض المتاجرة  
شراء ممتلكات ومعدات  
متحصلات من بيع ممتلكات ومعدات  
صافي النقدية الناتجة من (المستخدمة في) الأنشطة الاستثمارية

الأنشطة التمويلية

قرض لأجل  
توزيعات أرباح مدفوعة  
صافي النقدية المستخدمة في الأنشطة التمويلية

(النقص) الزيادة في النقدية وشبه النقدية

النقدية وشبه النقدية في بداية الفترة

النقدية وشبه النقدية في نهاية الفترة

عمولات خاصة مستلمة خلال الفترة

عمولات خاصة مدفوعة خلال الفترة

معلومات إضافية غير نقدية

صافي التغيرات في القيمة العادلة

تعتبر الإيضاحات المرفقة من ١ إلى ١٠ جزءاً لا يتجزأ من هذه القوائم المالية المرحلية الموحدة الموجزة.

## ١- عام

تأسس البنك العربي الوطني ( البنك ) - شركة مساهمة سعودية - بموجب المرسوم الملكي رقم م/٣٨ بتاريخ ١٨ رجب ١٣٩٩ هـ الموافق ١٣ يونيو ١٩٧٩ م. وقد بدأ البنك أعماله بتاريخ ٢ فبراير ١٩٨٠ م بعد أن انتقلت إليه عمليات البنك العربي المحدود في المملكة العربية السعودية. يعمل البنك بموجب السجل التجاري رقم ١٠١٠٠٢٧٩١٢ بتاريخ ١ ربيع الأول ١٤٠٠ هـ الموافق ١٩ يناير ١٩٨٠ م من خلال شبكة فروعه وعددها ١٣٤ فرعاً (٢٠٠٨: ١٢٥ فرعاً) في المملكة العربية السعودية وفرعاً واحداً في المملكة المتحدة. إن عنوان المركز الرئيسي للبنك هو:

البنك العربي الوطني  
ص ب ٥٦٩٢١  
الرياض ١١٥٦٤  
المملكة العربية السعودية

تتمثل أهداف البنك في تقديم كافة أنواع الخدمات المصرفية، كما يقدم البنك لعملائه منتجات مصرفية متوافقة مع أحكام الشريعة (مبدأ تجنب الفوائد) والتي يتم اعتمادها والإشراف عليها من قبل هيئة شرعية مستقلة تم تأسيسها من قبل البنك.

وفقاً لتوجيهات هيئة السوق المالية، قام البنك بتأسيس شركة تابعة باسم (البنك العربي الوطني للاستثمار) مملوكة بالكامل للبنك (بشكل مباشر أو غير مباشر)، وهي شركة ذات مسؤولية محدودة تقوم بتولي وإدارة الخدمات الاستثمارية وأنشطة إدارة الأصول التابعة للبنك والتي تشمل التعامل والإدارة والترتيب والاستشارة وحفظ الأوراق المالية حسب أنظمة هيئة السوق المالية. وقد بدأت الشركة التابعة أعمالها اعتباراً من ٣ محرم ١٤٢٩ (الموافق ١٢ يناير ٢٠٠٨).

## ٢- أسس الإعداد

يقوم البنك بإعداد هذه القوائم المالية المرحلية الموحدة الموجزة طبقاً لمعايير المحاسبة للمؤسسات المالية الصادرة عن مؤسسة النقد العربي السعودي، ومعيار المحاسبة الدولي رقم (٣٤) الخاص بالتقارير المالية المرحلية. كما يعد البنك قوائمه المالية المرحلية الموحدة الموجزة لتتماشى مع نظام مراقبة البنوك ونظام الشركات بالمملكة العربية السعودية.

يجب قراءة هذه القوائم المالية المرحلية الموحدة الموجزة جنباً إلى جنب مع القوائم المالية السنوية للبنك للسنة المنتهية في ٣١ ديسمبر ٢٠٠٨.

تظهر القوائم المالية المرحلية الموحدة الموجزة بالريال السعودي ويتم تقريبها لأقرب ألف ريال سعودي.

## أسس توحيد القوائم المالية

تشتمل القوائم المالية المرحلية الموحدة الموجزة على القوائم المالية للبنك والشركة التابعة له ويشار إليهما معاً بـ "المجموعة". يتم إعداد القوائم المالية للشركة التابعة لنفس الفترة المالية للبنك، باستخدام سياسات محاسبية مماثلة. يتم إجراء تسويات على القوائم المالية للشركة التابعة، عند الضرورة، لتتماشى مع القوائم المالية للبنك.

الشركة التابعة هي تلك المنشأة التي يسيطر عليها البنك وتتواجد السيطرة عندما يكون لدى البنك القدرة على التحكم بالسياسات المالية والتشغيلية للحصول على منافع من نشاطها، ويمتلك فيها حصة تزيد عن نصف رأس المال الذي يحق له التصويت.

يتم توحيد القوائم المالية للشركة التابعة من تاريخ انتقال السيطرة على تلك الشركة إلى البنك، ويتم التوقف عن التوحيد اعتباراً من تاريخ تخلي البنك عن مثل هذه السيطرة. تدرج نتائج أعمال الشركات التابعة المشتراة أو المباعة خلال الفترة، إن وجدت، في قائمة الدخل الموحدة اعتباراً من تاريخ سريان الشراء أو حتى تاريخ سريان البيع، حسبما هو ملائم.

يتم حذف الأرصدة، وكذلك الأرباح والخسائر غير المحققة عن المعاملات بين البنك والشركة التابعة له عند إعداد هذه القوائم المالية المرحلية الموحدة الموجزة. يتم حذف الخسائر غير المحققة بنفس الطريقة التي يتم بها حذف الأرباح غير المحققة شريطة عدم وجود دليل على انخفاض القيمة.

البنك العربي الوطني - شركة مساهمة سعودية  
إيضاحات حول القوائم المالية المرحلية الموحدة الموجزة (تتمة)  
لثلاثة أشهر المنتهية في ٣١ مارس ٢٠٠٩ و ٢٠٠٧  
(بالآلاف الريالات السعودية)

٣- السياسات المحاسبية

تتمشى السياسات المحاسبية المتبعة مع تلك المستخدمة في إعداد القوائم المالية السنوية للمجموعة للسنة المنتهية في ٣١ ديسمبر ٢٠٠٨.

٤- الاستثمارات، صافي

تصنف السندات الإستثمارية كما يلي:

في ٣١ مارس ٢٠٠٩ (غير مدققة)	في ٣١ ديسمبر ٢٠٠٨ (مدققة)	في ٣١ مارس ٢٠٠٨ (غير مدققة)
٢٧٩,٣٦٧	٣٤٩,٩٥٢	١,٠٧٣,٩٦٦
١٣,٩٩٤,٧٧٧	٩,٧١٤,٢٥٤	٣,٩٢٦,٤٦٩
٤٢٥,٠٦٥	٣,٤١٧,٨٩٥	٦,٣٢٥,٠٩٨
١١,٦٦٣,٤٩٤	١٤,٧٤٥,٦٩٥	١٠,٧٤٥,٠٢٢
٢٦,٣٦٢,٧٠٣	٢٨,٢٢٧,٧٩٦	٢٢,٠٧٠,٥٥٥

٥- المشتقات

يعكس الجدول أدناه القيمة العادلة الإيجابية والسلبية للأدوات المالية المشتقة مع تحليل بالمبالغ الاسمية المتعلقة بها. إن المبالغ الاسمية التي تعتبر مؤشراً على حجم المعاملات القائمة في نهاية الفترة، لا تعكس بالضرورة مبالغ التدفقات النقدية المستقبلية المتعلقة بها. وبالتالي فإن هذه المبالغ الاسمية لا تعكس مخاطر الائتمان التي تتعرض لها المجموعة والتي تقتصر عادة على القيمة العادلة الإيجابية للمشتقات، كما أنها لا تعكس مخاطر السوق.

في ٣١ مارس ٢٠٠٩ (غير مدققة)			في ٣١ ديسمبر ٢٠٠٨ (مدققة)			في ٣١ مارس ٢٠٠٨ (غير مدققة)		
القيمة العادلة الإيجابية	القيمة العادلة السلبية	المبالغ الإسمية	القيمة العادلة الإيجابية	القيمة العادلة السلبية	المبالغ الإسمية	القيمة العادلة الإيجابية	القيمة العادلة السلبية	المبالغ الإسمية
مقتناة لأغراض المتاجرة :								
٢٥٢,٣٦٠	٢٣٤,٠١٦	١٤,٩٩٦,١٨٤	٢٢٧,٢٢٢	٢١٢,٦٧١	١٠,٧٧٤,٢٢٢	١٤٧,٠٤٩	١٣٧,٣٧٢	٩,٥٣٨,٣٥٤
٣٠٦,٣٨٣	٢٦٨,٧٩٤	١٣,٤٠٦,٩٢٨	٧٥٣,٥١٣	٦٩٤,١١٠	٢٩,٨٤٤,٦٠١	٢٢٤,٨١٣	١٨٩,٠٢٨	٢١,٦٤٦,٢٤٤
٩,٩٢٧	٩,٣٩٥	٤١٣,٤٢٥	١٥,٦١٢	١٤,٠٩٦	٥٠٥,٨٣٨	٦,٤٣٨	٧,٦٦٣	٣٤٢,٦٠٩
مقتناة لتغطية مخاطر القيمة العادلة :								
-	٢٢٦,١٨٤	٤,٨٣١,٦٨٦	٨٥٣	٢٥١,٥٣٩	٨,٤٩٩,٧١٨	٧,٥٤٨	١٣٥,٥٠١	٦,٩٦٩,٤١٠
مقتناة لتغطية مخاطر التدفقات النقدية :								
١٠,٦١٩	-	٤٤٤,٠٠٠	١٢٦,٥٤٠	-	١,٧٤٨,٠٠٠	٣٣,٨٤٣	-	٦٨٥,٠٠٠
٥٧٩,٢٨٩	٧٣٨,٣٨٩	٣٤,٠٩٢,٢٢٣	١,١٢٣,٧٥٠	١,١٧٢,٤١٦	٥١,٣٧٢,٣٧٩	٤١٩,٦٩١	٤٦٩,٥٦٤	٣٩,١٨١,٦١٧



#### ٦- التعهدات والالتزامات المحتملة المتعلقة بالانتمان

فيما يلي بيانا بالتعهدات والالتزامات المحتملة المتعلقة بالانتمان الخاصة بالمجموعة:

في ٣١ مارس ٢٠٠٨ (غير مدققة)	في ٣١ ديسمبر ٢٠٠٨ (مدققة)	في ٣١ مارس ٢٠٠٩ (غير مدققة)	
٥,٩١٣,٥٤٢	٤,٣٠٢,٩٠٦	٣,٦٥٨,٥٨٤	اعتمادات مستندية
١٢,٣٣٦,٣٣١	١٤,٨٦٩,١٠٢	١٣,٨٨٤,٩٧٩	خطابات ضمان
٢,٢٧٤,١٣٥	٢,٢٣٦,٢٥٩	١,٩٤٥,٦١٧	قبولات
١,٧٠٩,١٦٢	٢,٧٩٦,٣١٥	٤,٢٣٧,٠٨٠	التزامات مؤكدة لمنح الائتمان
٣٦٩,٨٠٤	٣٢٠,٦٣٦	٣٠٥,١٣٦	أخرى
٢٢,٦٠٢,٩٧٤	٢٤,٥٢٥,٢١٨	٢٤,٠٣١,٣٩٦	الإجمالي

#### ٧- النقدية وشبه النقدية

تتكون النقدية وشبه النقدية المدرجة في قائمة التدفقات النقدية المرحلية الموحدة من الآتي:

في ٣١ مارس ٢٠٠٨ (غير مدققة)	في ٣١ ديسمبر ٢٠٠٨ (مدققة)	في ٣١ مارس ٢٠٠٩ (غير مدققة)	
٦,٧٩٢,٣٨٨	٨,١٥٢,٠٤٨	٣,٤٨٩,٦٨٢	نقدية وارصدة لدى مؤسسة النقد العربي السعودي ما عدا الوديعة النظامية
٢,٣٤٧,٦٩٧	٢,٥٥٩,٨٩٦	١,٧١٥,٥٣٧	ارصدة لدى البنوك والمؤسسات المالية الأخرى تستحق خلال ٣ أشهر من تاريخ الإقضاء
٩,١٤٠,٠٨٥	١٠,٧١١,٩٤٤	٥,٢٠٥,٢١٩	الإجمالي

#### ٨- قطاعات الأعمال

تمارس المجموعة نشاطها بشكل رئيسي في المملكة العربية السعودية، وله فرع دولي واحد في لندن بالمملكة المتحدة. إن إجمالي الموجودات والمطلوبات والتعهدات والالتزامات المحتملة ونتائج أعمال هذا الفرع لا تعتبر جوهرية بالنسبة للقوائم المالية المرحلية الموحدة الموجزة للمجموعة ككل.

تقيد المعاملات بين القطاعات وفقا لنظام التحويل المتبع من قبل البنك. تمثل الموجودات والمطلوبات للقطاعات المختلفة الموجودات والمطلوبات التشغيلية وهي أيضا تمثل غالبية الرصيد.

لأغراض إدارية، تتكون المجموعة من قطاعات الأعمال الرئيسية التالية:-

- قطاع التجزئة : ودائع، وتسهيلات ائتمانية ومنتجات استثمارية للأفراد.
- قطاع الشركات : قروض وودائع ومنتجات ائتمانية أخرى للشركات الكبرى والعملاء الاعتباريين والمنشآت التجارية الصغيرة والمتوسطة الحجم، إضافة إلى فرع البنك في لندن.
- قطاع الخزينة : يدير المحفظة التجارية والاستثمارية، التمويل والسيولة، ومخاطر أسعار العملات والعمولات للبنك.
- قطاع خدمات الاستثمار والوساطة : إدارة الخدمات الاستثمارية وأنشطة إدارة الأصول والتي تشمل التعامل والإدارة والترتيب والمشورة وحفظ الأوراق المالية.
- أخرى : تشمل الدخل على رأس المال والتكاليف والموجودات والمطلوبات الغير موزعة والخاصة بالإدارة العامة والأقسام المساندة الأخرى.

البنك العربي الوطني - شركة مساهمة سعودية  
إيضاحات حول القوائم المالية المرحلية الموحدة الموجزة (تتممة)  
للتلاثة أشهر المنتهية في ٣١ مارس ٢٠٠٩ و ٢٠٠٧  
(بالآلاف الريالات السعودية)

٨- قطاعات الأعمال (تتممة)

فيما يلي تحليلاً بإجمالي الموجودات والمطلوبات للمجموعة كما في ٣١ مارس ٢٠٠٩ و ٢٠٠٨، وإجمالي دخل ومصاريف العمليات وصافي الدخل والمعلومات الأخرى ذات العلاقة لفترتي الثلاثة أشهر المنتهيتين في هذين التاريخين لكل قطاع والتي تمثل القطاعات الرئيسية في المجموعة:

٣١ مارس ٢٠٠٩ (غير مدققة)						
الإجمالي	أخرى	قطاع خدمات الاستثمار والوساطة	قطاع الخزينة	قطاع الشركات	قطاع التجزئة	
١١٢,٤٠٦,٨٢٠	١,١٧٨,٣١١	٤٦,٤٥٤	٣٤,٥٦٤,٩٩٧	٥١,٤٩٦,٩٠٠	٢٥,١٢٠,١٥٨	إجمالي الموجودات
٩٩,٨٩٧,٩٧٠	٨٠٢,٩٦٠	٤١,٦٦٦	١٢,٥١٥,٣٣٥	٤٩,٨٠٢,٧٠٠	٣٦,٧٣٥,٣٠٩	إجمالي المطلوبات
١,١٥٧,٠٢٩	١٣٧,٦١١	٣٣,٢٣٥	١٣٣,٤٤٦	٣٢٨,٦٣٤	٥٢٤,١٠٣	إجمالي دخل العمليات
٤٦١,١٠٠	١,٢٤٣	٢٢,١٩٠	١٩,٦٣٧	١١٧,١٦٦	٣٠٠,٨٦٤	إجمالي مصاريف العمليات
١,١٠٠	١,١٠٠	-	-	-	-	حصة الخسارة في شركة زميلة
٦٩٤,٨٢٩	١٣٥,٢٦٨	١١,٠٤٥	١١٣,٨٠٩	٢١١,٤٦٨	٢٢٣,٢٣٩	صافي دخل الفترة
٥٤,٧٢١	-	-	-	٦٣,٥٣٤	(٨,٨١٣)	مخصص خسائر الائتمان، صافي
١٨,٧٥٠	-	-	١٨,٧٥٠	-	-	انخفاض قيمة الموجودات المالية الأخرى
٤٤,٣٩٩	٢٠,٢٠٩	٤٤٨	٢٢٨	٣٩١	٢٣,١٢٣	استهلاك

٣١ مارس ٢٠٠٨ (غير مدققة)						
الإجمالي	أخرى	قطاع خدمات الاستثمار والوساطة	قطاع الخزينة	قطاع الشركات	قطاع التجزئة	
١٠٣,٩٦٤,١٥٤	١,٢٩٩,٣١٤	٢٠,٣٣٣	٣٤,٠١١,٥٤٢	٤٣,٨٧٤,٠٧١	٢٤,٧٥٨,٨٩٤	إجمالي الموجودات
٩٢,٨٧٨,٠٩٩	٢٩٦,٤٩٤	١٢١,١٢١	١١,٣٦٠,٤٢٨	٤٧,١٨٦,٧٣٥	٣٣,٩١٣,٣٢١	إجمالي المطلوبات
١,٠٤٥,٦٠٩	١٠٣,٩٩٥	٦١,٩٥٦	(٣٤,٦٧٥)	٢٨٠,٣٩٨	٦٣٣,٩٣٥	إجمالي دخل العمليات
٣٧٣,٤٢٤	٢,٠١١	٢٥,١٣٧	٢٠,٠٦١	(٤,١٣٨)	٣٣٠,٣٥٣	إجمالي مصاريف العمليات
٦٧٢,١٨٥	١٠١,٩٨٤	٣٦,٨١٩	(٥٤,٧٣٦)	٢٨٤,٥٣٦	٣٠٣,٥٨٢	صافي دخل الفترة
١٤,٩٩٧	-	-	-	(٥٣,٤١٧)	٦٨,٤١٤	مخصص خسائر الائتمان، صافي
١٦٣,٢٧٩	-	-	١٦٣,٢٧٩	-	-	انخفاض قيمة الموجودات المالية الأخرى
٣٥,٠٨٢	١٥,٧٠٠	١,٢٣٦	١٩٢	٣٣٤	١٧,٦٢٠	استهلاك

٩ - رأس المال و ربح السهم الأساسي والمعدل

يبلغ عدد الأسهم المصروح بها والمصدرة ٦٥٠ مليون سهم كما في ٣١ مارس ٢٠٠٩ ، علماً بأنه قد سبق إصدار أسهم مجانية خلال الفترة المنتهية في ٣١ مارس ٢٠٠٨ بلغت ١٩٥ مليون سهم بقيمة اسمية قدرها ١٠ ريال سعودي للسهم عقب مصادقة الجمعية العمومية غير العادية في اجتماعها الذي عقد بتاريخ ١٦ مارس ٢٠٠٨ .

تم احتساب ربح السهم الأساسي والمعدل للفترتين المنتهيتين في ٣١ مارس ٢٠٠٩ و ٢٠٠٨ ، وذلك بتقسيم صافي دخل الفترة على ٦٥٠ مليون سهم وذلك لإظهار، بأثر رجعي، أثر التغيير في عدد الأسهم الذي ازداد نتيجة لإصدار الأسهم المجانية في ٢٠٠٨ .

١٠ - كفاية رأس المال

تحتفظ المجموعة برأس مال أساسي مدار بصورة نشطة لتغطية المخاطر الملازمة لأعمال المجموعة. يتم مراقبة كفاية رأس المال باستخدام إجراءات، من بينها القواعد والنسب المقررة من قبل لجنة بازل بشأن الإشراف البنكي والمتبعة من قبل مؤسسة النقد العربي السعودي في هذا الشأن.

نسب كفاية رأس المال				
٢٠٠٨		٢٠٠٩		البيان
نسبة رأس المال الأساسي	إجمالي نسبة رأس المال	نسبة رأس المال الأساسي	إجمالي نسبة رأس المال	
%		%		
١١,٠٤	١٤,١٩	١٢,١٠	١٥,٠٧	الحد الأعلى الموحد



**REVIEW REPORT**

To the Shareholders of Arab National Bank  
(A Saudi Joint Stock Company)

We have reviewed the accompanying consolidated statement of financial position of Arab National Bank (the "Bank") and its subsidiary as of March 31, 2009, and the related consolidated statements of income, comprehensive income, changes in shareholders' equity and cash flows for the three month period then ended and the notes from (1) to (10).

**Management's Responsibility for the Consolidated Financial Statements**

These interim condensed consolidated financial statements are the responsibility of the Bank's management and have been prepared by them in accordance with applicable Accounting Standards for Financial Institutions and certain capital adequacy disclosure requirements issued by the Saudi Arabian Monetary Agency ("SAMA") and with International Accounting Standard No. 34 "Interim Financial Reporting" and submitted to us together with all the information and explanations which we required.

**Scope of Review**

Our responsibility is to express a conclusion on these interim condensed consolidated financial statements based on our review.

We conducted our review in accordance with generally accepted standards in Saudi Arabia applicable to review engagements and with International Standard on Review Engagements 2410. A review consists principally of applying analytical procedures to financial data and making inquiries of persons responsible for financial and accounting matters. It is substantially less in scope than an audit conducted in accordance with generally accepted auditing standards, the objective of which is the expression of an opinion regarding the financial statements taken as a whole. Accordingly, we do not express such an opinion.

**Conclusion**

Based on our review, we are not aware of any material modifications that should be made to the accompanying interim condensed consolidated financial statements for them to be in conformity with applicable Accounting Standards for Financial Institutions issued by SAMA and with International Accounting Standard No. 34.

**Other Regulatory Matters**

As required by SAMA, certain capital adequacy information has been disclosed in Note (10) of the accompanying interim condensed consolidated financial statements. As part of our review, we compared the information in Note (10) to the relevant analysis prepared by the Bank for submission to SAMA and found no material inconsistencies.

**Ernst & Young**  
P.O. Box 2732  
Riyadh 11461  
Kingdom of Saudi Arabia

**Abdulaziz A. Al-Sowailim**  
Certified Public Accountant  
Registration No. 277



**Deloitte & Touche  
Bakr Abulhair & Co.**  
P.O. Box 213  
Riyadh 11411  
Kingdom of Saudi Arabia



**Ehsan A. Makhdom**  
Certified Public Accountant  
Registration No. 358

Rabi Al-Thani 16, 1430H  
April 12, 2009

**ARAB NATIONAL BANK – Saudi Joint Stock Company**  
**CONSOLIDATED BALANCE SHEET**

As at	Note	March 31, 2009 (Unaudited) SAR'000	December 31, 2008 (Audited) SAR'000	March 31, 2008 (Unaudited) SAR'000
<b>ASSETS</b>				
Cash and balances with SAMA		7,319,619	12,050,836	10,334,229
Due from banks and other financial institutions		2,121,474	2,747,396	2,896,135
Investments, net	4	26,362,703	28,227,796	22,070,555
Loans and advances, net		72,810,358	74,661,610	65,322,234
Investment in associate		191,948	193,048	200,000
Other real estate		103,440	103,440	105,675
Property and equipment, net		974,997	934,851	802,464
Other assets		2,522,281	2,388,165	2,232,862
<b>Total assets</b>		<b>112,406,820</b>	<b>121,307,142</b>	<b>103,964,154</b>
<b>LIABILITIES AND SHAREHOLDERS' EQUITY</b>				
<b>Liabilities</b>				
Due to banks and other financial institutions		10,085,351	10,509,073	9,071,302
Customers' deposits		84,518,644	92,743,453	78,844,431
Other liabilities		3,418,975	3,508,318	3,087,366
Debt securities in issue		1,875,000	1,875,000	1,875,000
<b>Total liabilities</b>		<b>99,897,970</b>	<b>108,635,844</b>	<b>92,878,099</b>
<b>Shareholders' equity</b>				
Share capital	9	6,500,000	6,500,000	6,500,000
Statutory reserve		4,390,000	4,390,000	3,766,000
Other reserves		(293,059)	(85,782)	60,891
Retained earnings		1,911,909	1,217,080	759,164
Proposed Dividend		-	650,000	-
<b>Total shareholders' equity</b>		<b>12,508,850</b>	<b>12,671,298</b>	<b>11,086,055</b>
<b>Total liabilities and shareholders' equity</b>		<b>112,406,820</b>	<b>121,307,142</b>	<b>103,964,154</b>

The accompanying notes 1 to 10 form an integral part of these interim condensed consolidated financial statements.

Abdullah Al-Khalifa: Head of Finance and Planning

Robert Eid: Managing Director

1

**ARAB NATIONAL BANK – Saudi Joint Stock Company**  
**CONSOLIDATED STATEMENT OF INCOME**  
**For the three months ended**  
**(Unaudited)**


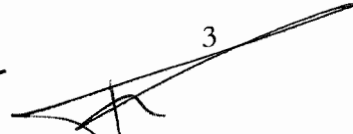
	<b>Note</b>	<b>March 31, 2009</b> <b>SAR'000</b>	March 31, 2008 SAR'000
Special commission income		<b>1,264,474</b>	1,415,638
Special commission expense		<b>352,174</b>	540,476
<b>Net special commission income</b>		<b>912,300</b>	875,162
Fees from banking services, net		<b>155,815</b>	203,961
Exchange income, net		<b>60,845</b>	53,820
Loss from FVIS financial instruments, net		<b>(14,752)</b>	(2,975)
Trading income net		<b>5,402</b>	724
Dividend income		<b>2,251</b>	-
Gains (losses) and impairment of non-trading investments, net		<b>21,665</b>	(153,992)
Other operating income		<b>13,503</b>	68,909
<b>Total operating income</b>		<b>1,157,029</b>	1,045,609
Salaries and employee related expenses		<b>235,687</b>	218,222
Rent and premises related expenses		<b>29,497</b>	27,629
Depreciation and amortization		<b>44,398</b>	35,082
Other general and administrative expenses		<b>96,798</b>	77,494
Provision for credit losses, net		<b>54,720</b>	14,997
<b>Total operating expenses</b>		<b>461,100</b>	373,424
<b>Net operating income</b>		<b>695,929</b>	672,185
Share in losses of an associate		<b>(1,100)</b>	-
<b>Net income for the period</b>		<b>694,829</b>	672,185
<b>Basic and fully diluted earnings (in SAR per share)</b>	9	<b>1.07</b>	1.03

The accompanying notes 1 to 10 form an integral part of these interim condensed consolidated financial statements.

**ARAB NATIONAL BANK – Saudi Joint Stock Company**  
**CONSOLIDATED STATEMENT OF COMPREHENSIVE INCOME**  
**For the three months ended**  
**(Unaudited)**

	<b>March 31, 2009</b>	March 31, 2008
	<b>SAR'000</b>	SAR'000
<b>Profit for the period</b>	<u><b>694,829</b></u>	<u>672,185</u>
<b>Other comprehensive income:</b>		
Net changes on available for sale financial assets	<b>(91,356)</b>	(133,824)
Net changes on cash flow hedges	<u><b>(115,921)</b></u>	<u>23,097</u>
<b>Total comprehensive income for the period</b>	<u><b>487,552</b></u>	<u>561,458</u>

The accompanying notes 1 to 10 form an integral part of these interim condensed consolidated financial statements.


  3

**ARAB NATIONAL BANK – Saudi Joint Stock Company**  
**CONSOLIDATED STATEMENT OF CHANGES IN SHAREHOLDERS' EQUITY**  
**For the three months ended March 31, 2009 and 2008**  
**(Unaudited)**

<b>2009</b>	<b>Note</b>	<b>Share capital SAR' 000</b>	<b>Statutory reserve SAR' 000</b>	<b>General reserve SAR' 000</b>	<b>Other reserves SAR' 000</b>	<b>Retained earnings SAR' 000</b>	<b>Proposed Dividend</b>	<b>Total SAR' 000</b>
Balance at the beginning of the period		6,500,000	4,390,000	-	(85,782)	1,217,080	650,000	12,671,298
Net changes in fair value of cash flow hedges					(115,921)	-	-	(115,921)
Net changes in fair values of available for sale investments					(131,771)	-	-	(131,771)
Transfers to consolidated statement of income					40,415	-	-	40,415
Net expense recognized directly in equity					(207,277)	-	-	(207,277)
Net income for the period					-	694,829	-	694,829
Total recognized (expense) income for the period					(207,277)	694,829	-	487,552
2008 final Dividend	9				-	-	(650,000)	(650,000)
<b>Balance at the end of the period</b>		<b>6,500,000</b>	<b>4,390,000</b>	<b>-</b>	<b>(293,059)</b>	<b>1,911,909</b>	<b>-</b>	<b>12,508,850</b>
<b>2008</b>								
Balance at the beginning of the period		4,550,000	3,766,000	1,950,000	171,618	86,979	-	10,524,597
Net changes in fair value of cash flow hedges					23,097	-	-	23,097
Net changes in fair values of available for sale investments					(124,537)	-	-	(124,537)
Transfers to consolidated statement of income					(9,287)	-	-	(9,287)
Net income recognized directly in equity					(110,727)	-	-	(110,727)
Net income for the period					-	672,185	-	672,185
Total recognized income for the period					(110,727)	672,185	-	561,458
Bonus share issue	9	1,950,000	-	(1,950,000)	-	-	-	-
<b>Balance at the end of the period</b>		<b>6,500,000</b>	<b>3,766,000</b>	<b>-</b>	<b>60,891</b>	<b>759,164</b>	<b>-</b>	<b>11,086,055</b>

The accompanying notes 1 to 10 form an integral part of these interim condensed consolidated financial statements.

4





**ARAB NATIONAL BANK – Saudi Joint Stock Company**  
**CONSOLIDATED STATEMENT OF CASH FLOWS**  
**For the three months ended**  
**(Unaudited)**

	<b>March 31, 2009</b>	March 31, 2008
	<b><u>SAR'000</u></b>	<u>SAR'000</u>
<b><u>OPERATING ACTIVITIES</u></b>		
	<b><u>Note</u></b>	
<b>Net income for the period</b>	<b>694,829</b>	672,185
<b>Adjustments to reconcile net income to net cash from operating activities</b>		
Accretion of discounts on non-trading investments, net	<b>(87,443)</b>	(36,749)
(Gains) losses and impairment on non-trading investments, net	<b>(21,665)</b>	153,992
Depreciation and amortization	<b>44,398</b>	35,082
Losses (gains) on disposal of property and equipment, net	<b>79</b>	(55,467)
Share in losses of an associate	<b>1,100</b>	-
Provision for credit losses, net	<b>54,720</b>	14,997
	<b><u>686,018</u></b>	<u>784,040</u>
<b>Net (increase) decrease in operating assets:</b>		
Statutory deposit with SAMA	<b>68,851</b>	(376,070)
Due from banks and other financial institutions maturing after three months of the acquisition date	<b>(218,438)</b>	347,475
Loans and advances	<b>1,771,589</b>	(4,159,919)
Other real estate	<b>-</b>	50,180
Other assets	<b>(794,495)</b>	(338,472)
<b>Net increase (decrease) in operating liabilities:</b>		
Due to banks and other financial institutions	<b>(423,722)</b>	4,624,128
Customers' deposits	<b>(8,224,809)</b>	5,151,774
Other liabilities	<b>(170,707)</b>	235,121
<b>Net cash (used in) from operating activities</b>	<b><u>(7,305,713)</u></b>	<u>6,318,257</u>
<b><u>INVESTING ACTIVITIES</u></b>		
Proceeds from sale of and matured non-trading investments	<b>10,376,445</b>	5,398,309
Purchase of non-trading investments	<b>(8,491,826)</b>	(6,687,767)
Purchase of property and equipment	<b>(84,623)</b>	(63,945)
Proceeds from sale of property and equipment	<b>-</b>	55,530
<b>Net cash from (used in) investing activities</b>	<b><u>1,799,996</u></b>	<u>(1,297,873)</u>
<b><u>FINANCING ACTIVITIES</u></b>		
Term Loan	<b>-</b>	(1,312,500)
Dividends paid	<b>(1,008)</b>	(28,458)
<b>Net cash used in financing activities</b>	<b><u>(1,008)</u></b>	<u>(1,340,958)</u>
<b>(Decrease) increase in cash and cash equivalents</b>	<b>(5,506,725)</b>	3,679,426
Cash and cash equivalents at the beginning of the period	<b><u>10,711,944</u></b>	<u>5,460,659</u>
<b>Cash and cash equivalents at the end of the period</b>	<b><u>5,205,219</u></b>	<u>9,140,085</u>
Special commission received during the period	<b>1,364,133</b>	1,404,068
Special commission paid during the period	<b>(329,895)</b>	(551,716)
<b><u>Supplemental non-cash information</u></b>		
Net changes in fair value	<b><u>(247,692)</u></b>	<u>(101,440)</u>

The accompanying notes 1 to 10 form an integral part of these interim condensed consolidated financial statements.

**ARAB NATIONAL BANK – Saudi Joint Stock Company**  
**Notes To The Interim Condensed Consolidated Financial Statements**  
**For the three months ended March 31, 2009 and 2008**  
**(SAR'000)**

**1. General**

Arab National Bank (a Saudi Joint Stock Company, the Bank) was formed pursuant to Royal Decree No. M/38 dated Rajab 18,1399H (June 13, 1979). The Bank commenced business on February 2, 1980 by taking over the operations of Arab Bank Limited in the Kingdom of Saudi Arabia. The Bank operates under Commercial Registration No. 1010027912 dated Rabi Awal 1, 1400H (January 19, 1980) through 134 branches (2008: 125 branches) in the Kingdom of Saudi Arabia and one branch in the United Kingdom. The address of the Bank's head office is as follows:

Arab National Bank  
P.O. Box 56921  
Riyadh 11564  
Kingdom of Saudi Arabia

The objective of the Bank is to provide a full range of banking services. The Bank also provides its customers non-interest based banking products which are approved and supervised by an independent Shariah Board established by the Bank.

In accordance with the Capital Market Authority directives, the Bank has established a wholly owned subsidiary (Directly and indirectly) "ANB Invest", a Saudi limited liability company to takeover and manage the Bank's investment services and asset management activities related to dealing, managing, arranging, advising and custody of securities regulated by the Capital Market Authority. The subsidiary commenced its operations effective on Muharram 3, 1429H (corresponding to January 12, 2008).

**2. Basis of preparation**

These interim condensed consolidated financial statements are prepared in accordance with the accounting standards for financial institutions promulgated by the Saudi Arabian Monetary Agency (SAMA) and IAS 34 – Interim Financial Reporting. The Bank also prepares its interim condensed consolidated financial statements to comply with the Banking Control Law and the Regulations for Companies in the Kingdom of Saudi Arabia.

The interim condensed consolidated financial statements should be read in conjunction with the annual financial statements for the year ended December 31, 2008.

These interim condensed consolidated financial statements are expressed in Saudi Arabian Riyals (SAR) and are rounded off to the nearest thousands.

**Basis of consolidation**

The interim condensed consolidated financial statements comprise the interim financial statements of "Arab National Bank" and its subsidiary, ANB Invest collectively referred to as (the Group). The financial statements of the subsidiary are prepared for the same reporting year as that of the Bank, using consistent accounting policies. Adjustments have been made to the financial statements of the subsidiary to align them with the Bank's financial statements.

Subsidiaries are all entities over which the Bank has the power to govern the financial and operating policies, so as to obtain benefits from their activities, generally accompanying an ownership interest of more than one half of the voting rights.

Subsidiaries are consolidated from the date on which control is transferred to the Bank and cease to be consolidated from the date on which the control is transferred from the Bank. The results of subsidiaries acquired or disposed of during the year, if any, are included in the consolidated statement of income from the effective date of acquisition or up to the effective date of disposal, as appropriate.

**ARAB NATIONAL BANK – Saudi Joint Stock Company**  
**Notes To The Interim Condensed Consolidated Financial Statements (Continued)**  
**For the three months ended March 31, 2009 and 2008**  
**(SAR'000)**

**2. Basis of preparation (continued)**

Balances and any unrealised gains and losses arising from transactions between the Bank and its subsidiary are eliminated in preparing the consolidated financial statements. Unrealised losses are eliminated in the same way as unrealised gains, but only to the extent that there is no evidence of impairment.

**3. Accounting policies**

The accounting policies adopted are consistent with those followed in the preparation of the Bank's annual financial statements for the year ended December 31, 2008.

**4. Investments, net**

Investment securities are classified as follows:

	<b>March 31, 2009 (Unaudited)</b>	December 31, 2008 (Audited)	March 31, 2008 (Unaudited)
Held at fair value through income statement	<b>279,367</b>	349,952	1,073,966
Available for sale	<b>13,994,777</b>	9,714,254	3,926,469
Held to maturity	<b>425,065</b>	3,417,895	6,325,098
Other investments held at amortized cost, net	<b>11,663,494</b>	14,745,695	10,745,022
<b>Total</b>	<b>26,362,703</b>	28,227,796	22,070,555

**5. Derivatives**

The table below sets out the positive and negative fair values of derivative financial instruments, together with their notional amounts. The notional amounts, which provide an indication of the volumes of the transactions outstanding at the end of the period, do not necessarily reflect the amounts of future cash flows involved. These notional amounts, therefore, are neither indicative of the Bank's exposure to credit risk, which is generally limited to the positive fair value of the derivatives, nor to market risk.

	<b>March 31, 2009 (Unaudited)</b>			December 31, 2008 (Audited)			March 31, 2008 (Unaudited)		
	Positive fair value	Negative fair value	Notional amount	Positive fair value	Negative fair value	Notional amount	Positive fair value	Negative fair value	Notional Amount
<b>Derivatives held for trading:</b>									
Commission rate swaps	<b>252,360</b>	<b>234,016</b>	<b>14,996,184</b>	227,232	212,671	10,774,222	147,049	137,372	9,538,354
Forward foreign exchange contracts	<b>306,383</b>	<b>268,794</b>	<b>13,406,928</b>	753,513	694,110	29,844,601	224,813	189,028	21,646,244
Currency options	<b>9,927</b>	<b>9,395</b>	<b>413,425</b>	15,612	14,096	505,838	6,438	7,663	342,609
<b>Derivatives held as fair value hedges:</b>									
Commission rate swaps	-	<b>226,184</b>	<b>4,831,686</b>	853	251,539	8,499,718	7,548	135,501	6,969,410
<b>Derivatives held as cash flow hedges:</b>									
Commission rate swaps	<b>10,619</b>	-	<b>444,000</b>	126,540	-	1,748,000	33,843	-	685,000
<b>Total</b>	<b>579,289</b>	<b>738,389</b>	<b>34,092,223</b>	1,123,750	1,172,416	51,372,379	419,691	469,564	39,181,617

**ARAB NATIONAL BANK – Saudi Joint Stock Company**  
**Notes To The Interim Condensed Consolidated Financial Statements (continued)**  
**For the three months ended March 31, 2009 and 2008**  
**(SAR'000)**

**6. Credit related commitments and contingencies**

The Group's consolidated credit related commitments and contingencies are as follows:

	<b>March 31, 2009</b> <b>(Unaudited)</b>	December 31, 2008 (Audited)	March 31, 2008 (Unaudited)
Letters of credit	<b>3,658,584</b>	4,302,906	5,913,542
Letters of guarantee	<b>13,884,979</b>	14,869,102	12,336,331
Acceptances	<b>1,945,617</b>	2,236,259	2,274,135
Irrevocable commitments to extend credit	<b>4,237,080</b>	2,796,315	1,709,162
Other	<b>305,136</b>	320,636	369,804
<b>Total</b>	<b>24,031,396</b>	24,525,218	22,602,974

**7. Cash and cash equivalents**

Cash and cash equivalents included in the interim consolidated statement of cash flows comprise the following:

	<b>March 31, 2009</b> <b>(Unaudited)</b>	December 31, 2008 (Audited)	March 31, 2008 (Unaudited)
Cash and balances with SAMA excluding statutory deposit	<b>3,489,682</b>	8,152,048	6,792,388
Due from banks and other financial institutions maturing within 3 months of the acquisition date	<b>1,715,537</b>	2,559,896	2,347,697
<b>Total</b>	<b>5,205,219</b>	10,711,944	9,140,085

**8. Business segments**

The Group's primary business is conducted in the Kingdom of Saudi Arabia with one international branch located in London, UK (the "branch"). However, the total assets, liabilities, commitments and results of operations of the branch are not material to the Group's overall interim consolidated financial statements.

Transactions between the business segments are reported as recorded in the Bank's transfer pricing system. Segment assets and liabilities comprise operating assets and liabilities, being the majority of the balances.

For management purposes the Group is organized into the following major business segments:

**Retail banking**

Deposit, credit and investment products for individuals.

**Corporate banking**

Loans, deposits and other credit products for corporate and institutional customers, small to medium sized businesses, and the Bank's London Branch.

**Treasury banking**

Manages the Bank's trading and investment portfolios and the Bank's funding, liquidity, currency and commission risks.

**Investment and brokerage services**

Investment management services and asset management activities related to dealing, managing, arranging, advising and custody of securities.

**ARAB NATIONAL BANK – Saudi Joint Stock Company**  
**Notes To The Interim Condensed Consolidated Financial Statements (continued)**  
**For the three months ended March 31, 2009 and 2008**  
**(SAR'000)**

**8. Business segments (continued)**

**Other**

Includes income on capital and unallocated costs, assets and liabilities pertaining to the Head office and other supporting departments.

The Group's total consolidated assets and liabilities as at March 31, 2009 and 2008, its total consolidated operating income, expenses and net income and other related information for the three month periods then ended, by business segments, as reported to senior management, are as follows:

		Corporate banking	Treasury banking	Investment and brokerage services	Other	Total
<b>2009</b>	<b>Retail banking</b>					
Total assets	25,120,158	51,496,900	34,564,997	46,454	1,178,311	112,406,820
Total liabilities	36,735,309	49,802,700	12,515,335	41,666	802,960	99,897,970
Total operating income	524,103	328,634	133,446	33,235	137,611	1,157,029
Total operating expenses	300,864	117,166	19,637	22,190	1,243	461,100
Share in losses of an associate					1,100	1,100
Net income for the year	223,239	211,468	113,809	11,045	135,268	694,829
Provision for credit losses, net	(8,813)	63,534	-	-	-	54,721
Impairment of other financial assets	-	-	18,750	-	-	18,750
Depreciation	23,123	391	228	448	20,209	44,399
<b>2008</b>	<b>Retail banking</b>	<b>Corporate banking</b>	<b>Treasury banking</b>	<b>Investment and brokerage services</b>	<b>Other</b>	<b>Total</b>
Total assets	24,758,894	43,874,071	34,011,542	20,333	1,299,314	103,964,154
Total liabilities	33,913,321	47,186,735	11,360,428	121,121	296,494	92,878,099
Total operating income	633,935	280,398	(34,675)	61,956	103,995	1,045,609
Total operating expenses	330,353	(4,138)	20,061	25,137	2,011	373,424
Net income for the year	303,582	284,536	(54,736)	36,819	101,984	672,185
Provision for credit losses, net	68,414	(53,417)	-	-	-	14,997
Impairment of other financial assets	-	-	163,279	-	-	163,279
Depreciation	17,620	334	192	1,236	15,700	35,082

**9. Share capital and earnings per share**

At March 31, 2009, the Bank has 650 million shares issued and outstanding. Furthermore, during the period ended March 31, 2008, 195 million shares of SAR 10 each were issued after approval by the shareholders at their extraordinary general assembly meeting held on March 16, 2008.

Basic and diluted earnings per share for the periods ended March 31, 2009 and 2008 are calculated by dividing the net income for the period by 650 million shares to give a retroactive effect of the change in the number of shares as a result of the 2008 bonus share issue.

**ARAB NATIONAL BANK – Saudi Joint Stock Company**  
**Notes To The Interim Condensed Consolidated Financial Statements (continued)**  
**For the three months ended March 31, 2009 and 2008**  
**(SAR'000)**

**10. Capital Adequacy**

The Group maintains an actively managed capital base to cover risks inherent in the business. The adequacy of the Group's capital is monitored using, among other measures, the rules and ratios established by the Basel Committee on Banking Supervision and adopted by the Saudi Arabian Monetary Agency in supervising the Bank.

Capital Adequacy Ratios				
Particulars	Total capital ratio	Tier 1 capital ratio	Total capital ratio	Tier 1 capital ratio
	%	%	%	%
	2009		2008	
Top consolidated level	15.07	12.10	14.19	11.04