

البنك السعودي الهولندي

(شركة مساهمة سعودية)

القوائم المالية المرحلية الموحدة الموجزة

٣٠ سبتمبر ٢٠٠٨



كى بي ام جي الفوزان والسدحان

ديلويت آند توش
بكر أبو الخير وشركاهم
دديلويت

تقرير فحص

إلى السادة / مساهمي البنك السعودي الهولندي
(شركة مساهمة سعودية)
المقرين

لقد فحصنا قائمة المركز المالي الموحدة المرحلية المرفقة للبنك السعودي الهولندي (البنك) وشركته التابعة كما في ٣٠ سبتمبر ٢٠٠٨، وقائمة الدخل الموحدة لفترتي الثلاثة أشهر والتسعة أشهر المنتهيتين في ٣٠ سبتمبر ٢٠٠٨ والقوائم الموحدة للتغيرات في حقوق المساهمين والتدفقات النقدية بما في ذلك الإيضاحات التابعة لها من (١) إلى (١١) لفترة التسعة أشهر المنتهية في ذلك التاريخ .

مسؤولية الإدارة بشأن القوائم المالية الموحدة

إن هذه القوائم المالية الموحدة المرحلية الموجزة هي من مسؤولية إدارة البنك التي أعدتها وفقاً لمعايير المحاسبة للمؤسسات المالية وبعض المتطلبات الخاصة بالإفصاح عن كفاية رأس المال الصادرة عن مؤسسة النقد العربي السعودي ومعياري المحاسبة الدولي رقم (٣٤) الخاص بـ "القوائم المالية المرحلية"، وقد قدمتها لنا مع كافة المعلومات والبيانات التي طلبناها .

نطاق الفحص

إن مسؤوليتنا هي التعبير عن نتيجة فحص هذه القوائم المالية الموحدة المرحلية الموجزة بناءً على الفحص الذي قمنا به .

تم فحصنا وفقاً للمعايير المتعارف عليها في المملكة العربية السعودية الخاصة بعمليات الفحص والمعياري الدولي الخاص بعمليات الفحص رقم (٢٤١٠). يشتمل الفحص بصورة أساسية على تطبيق إجراءات الفحص التحليلي على البيانات المالية والإستفسار من المسؤولين بالبنك عن الأمور المالية والمحاسبية. إن هذا الفحص أقل نطاقاً من عملية المراجعة التي تتم وفقاً لمعايير المراجعة المتعارف عليها والتي تهدف أساساً إلى إبداء الرأي حول القوائم المالية ككل، وعليه فإننا لا نبدى مثل هذا الرأي.

نتيجة الفحص

بناءً على فحصنا، لم يتبين لنا وجود أية تعديلات جوهرية يتعين إدخالها على القوائم المالية الموحدة المرحلية الموجزة المرفقة لكي تتفق مع معايير المحاسبة للمؤسسات المالية الصادرة عن مؤسسة النقد العربي السعودي ومعياري المحاسبة الدولي رقم (٣٤).

متطلبات نظامية أخرى


وفقاً لمتطلبات مؤسسة النقد العربي السعودي، قام البنك بالإفصاح عن بعض البيانات المتعلقة بكفاية رأس المال في الإيضاح رقم (١١) من القوائم المالية الموحدة المرحلية الموجزة المرفقة. ولقد قمنا خلال إجراءات الفحص بمقارنة البيانات الواردة في الإيضاح رقم (١١) مع التحليل المعد من قبل البنك لأغراض تقديمه إلى مؤسسة النقد العربي السعودي ولم نجد أية فروقات جوهرية.

كى بي ام جي
الفوزان والسدحان
ص.ب ٩٢٨٧٦
الرياض ١١٦٦٣
المملكة العربية السعودية

ديلويت آند توش
بكر أبو الخير وشركاهم
ص.ب ٢١٣
الرياض ١١٤١١
المملكة العربية السعودية

عبدالله حمد الفوزان
محاسب قانوني - ترخيص رقم ٣٤٨

بكر عبدالله أبو الخير
محاسب قانوني - ترخيص رقم ١٠١



١٤ شوال ١٤٢٩هـ
(١٤ أكتوبر ٢٠٠٨ م)



البنك السعودي الهولندي
شركة مساهمة سعودية
قائمة المركز المالي الموحدة

٣٠ سبتمبر ٢٠٠٧ (غير مدققة) بآلاف الريالات السعودية	٣١ ديسمبر ٢٠٠٧ (مدققة) بآلاف الريالات السعودية	٣٠ سبتمبر ٢٠٠٨ (غير مدققة) بآلاف الريالات السعودية	إيضاح	الموجودات
٢,٠١١,٣٩٤	٣,٥٠٩,٠٤٧	٤,٦٥٩,١٨٥		نقد وأرصدة لدى مؤسسة النقد العربي السعودي
٦,١٧٣,١١٠	٥,٢٧١,٨٥٤	١,٢٩٩,٥٥١		أرصده لدى البنوك والمؤسسات المالية الأخرى
١١,٤٢٠,٥٣٢	١٢,٩٥٤,٢٨٨	١٥,٢٠٣,٦٥٣	٥	استثمارات ، صافي
٢٧,٤٥٧,٤٩١	٢٧,٥٥٤,٦١٩	٣٨,٩٠٩,٦٩٢		قروض وسلف ، صافي
٣١٣,٨٧٧	٣٢٠,٣٧١	٤٤٢,٧٧٣		ممتلكات ومعدات ، صافي
٨١٨,٤٧٣	٨٠١,١٣٥	٨٨٥,٠٣١		موجودات أخرى
٤٨,١٩٤,٨٧٧	٥٠,٤١١,٣١٤	٦١,٣٩٩,٨٨٥		إجمالي الموجودات
				المطلوبات وحقوق المساهمين
				المطلوبات
١٠,٩٣٤,٠٩٥	٩,١٥٧,٦١٢	٩,٣١٩,٨٤٠		أرصدة للبنوك والمؤسسات المالية الأخرى
٣٠,٦٧١,٤٨٠	٣٤,٦٠٤,٩٨٥	٤٤,٥٠٤,٧٢٧		ودائع العملاء
١,٢٧٠,١٠٣	١,٤٠١,٩٢٣	١,٥٣٠,٣١٥		مطلوبات أخرى
٧٠٠,٠٠٠	٧٠٠,٠٠٠	٧٠٠,٠٠٠		أوراق مالية تابعة
٤٣,٥٧٥,٦٧٨	٤٥,٨٦٤,٥٢٠	٥٦,٠٥٤,٨٨٢		إجمالي المطلوبات
				حقوق المساهمين
٢,٦٤٦,٠٠٠	٢,٦٤٦,٠٠٠	٢,٦٤٦,٠٠٠		رأس المال
١,٤٩٩,٠٠٠	١,٦٠٩,٠٠٠	١,٦٠٩,٠٠٠		إحتياطي نظامي
١٣٠,٠٠٠	١٣٠,٠٠٠	١٣٠,٠٠٠		إحتياطي عام
(١٣,١٤٨)	٢,٧٥٦	(٩٥,٨٣٧)		إحتياطيات أخرى
٣٥٧,٣٤٧	١٤١,٠٣٨	١,٠٥٥,٨٤٠		أرباح مستبقة
٤,٦١٩,١٩٩	٤,٥٤٦,٧٩٤	٥,٣٤٥,٠٠٣		إجمالي حقوق المساهمين
٤٨,١٩٤,٨٧٧	٥٠,٤١١,٣١٤	٦١,٣٩٩,٨٨٥		إجمالي المطلوبات وحقوق المساهمين

تعتبر الايضاحات المرفقة من ١ إلى ١١ جزءاً لا يتجزأ من هذه القوائم المالية المرحلية الموحدة الموجزة .



Ananth Venkat
Chief Financial Officer
Saudi Hollandi Bank

البنك السعودي الهولندي
شركة مساهمة سعودية
قائمة الدخل الموحدة (غير مدققة)
إيضاح

للتسعة أشهر المنتهية في	للتسعة أشهر المنتهية في	للتسعة أشهر المنتهية في	للتسعة أشهر المنتهية في	
٣٠ سبتمبر ٢٠٠٧	٣٠ سبتمبر ٢٠٠٨	٣٠ سبتمبر ٢٠٠٧	٣٠ سبتمبر ٢٠٠٨	
بآلاف الريالات السعودية	بآلاف الريالات السعودية	بآلاف الريالات السعودية	بآلاف الريالات السعودية	
٢٠١٣٣٦٩٢	٢٠١٤١٥٣٢	٧٤٩٧٣٧	٧٤٧٣٣٨	دخل العمولات الخاصة
١٢٤٩٦٤٨	١٠٦٨٧٢٢	٤٥١٨٦٥	٣٩١٥٠٧	مصاريف العمولات الخاصة
٨٨٤٠٤٤	١٠٧٢٨١٠	٢٩٧٨٧٢	٣٥٥٨٣١	صافي دخل العمولات الخاصة
٢٧٢١٦٢	٣٥٥٢٠٤	٨٧٨٩١	١١٧٤٣٥	أتعاب خدمات بنكية ، صافي
٤٩٨٣٦	٦٥٥٢٧	١٤٦٢٤	٢٤٠٧٣	أرباح تحويل عملات أجنبية ، صافي
١٤٨٩٢	١٠٥٦٦	٤٦٩٤	٢٩٧٠	دخل الأدوات المالية المدرجة
٧٥٣٥٨	٨٣٤١١	٣٤٦٦٠	٢٢٠٥٨	قيمتها العادلة في قائمة الدخل ، صافي
-	٥٩١	-	٩٧٨	دخل المتاجرة ، صافي
٣٣٩١	٥٠٠٩	(١٠٢)	٣١٣٤	مكاسب الاستثمارات المقتناة لغير
١٢٩٩٦٨٣	١٠٥٩٣١١٨	٤٣٩٦٣٩	٥٢٦٤٧٩	أغراض المتاجرة ، صافي
				دخل (مصاريف) العمليات الأخرى
				إجمالي دخل العمليات
٣١٤٢١٨	٣٧٢٠٤٦	١١٤٧٢٨	١٢٧٢٥٤	رواتب وما في حكمها
٤٠٩٦٥	٥٥١٧٤	١٤٠٦٤	١٨٥١٥	إيجار ومصاريف مباني
٤١١٦٠	٤٦٧٨٤	١٤٥٣٣	١٦٠٥٠	استهلاك وإطفاء
١٦٨٧٩٣	١٦٥٤٥٢	٧٢٤٢٥	٥٢٧١٨	مصاريف عمومية وإدارية أخرى
١٨٩٦٦٩	٣٨٨٦٠	٦٠٩٦٢	٥٧٨٥	مخصص خسائر إئتمان ، صافي
٧٥٤٨٠٥	٦٧٨٣١٦	٢٧٦٧١٢	٢٢٠٣٢٢	إجمالي مصاريف العمليات
٥٤٤٨٧٨	٩١٤٨٠٢	١٦٢٩٢٧	٣٠٦١٥٧	صافي دخل الفترة
٢٠٦	٣٤٦	٠٦٢	١١٦	ربح السهم الأساسي والمخفض للفترة
				(بالريال السعودي)



تعتبر الإيضاحات المرفقة من ١ إلى ١١ جزءاً لا يتجزأ من هذه القوائم المالية المرحلية الموحدة الموجزة .

Ananth Venkat
Chief Financial Officer
Saudi Hollandi Bank

البنك السعودي الهولندي
شركة مساهمة سعودية
قائمة التغيرات في حقوق المساهمين الموحدة
للتسعة اشهر المنتهية في ٣٠ سبتمبر ٢٠٠٨ و ٢٠٠٧ (غير مدققة)

رأس المال	الإحتياطي النظامي	الإحتياطي العام	الإحتياطيات الأخرى	الأرباح المستبقة	الإجمالي
بآلاف الريالات	بآلاف الريالات	بآلاف الريالات	بآلاف الريالات	بآلاف الريالات	بآلاف الريالات
السعودية	السعودية	السعودية	السعودية	السعودية	السعودية
٢٠٠٨					
٢,٦٤٦,٠٠٠	١,٦٠٩,٠٠٠	١٣٠,٠٠٠	٢٠,٧٥٦	١٤١,٠٣٨	٤,٥٤٦,٧٩٤
الرصيد في بداية الفترة					
-	-	-	(٥,٩٠٢)	-	(٥,٩٠٢)
صافي التغيرات في القيمة العادلة لتغطية مخاطر التدفقات النقدية					
-	-	-	(٩٩,٥٠٧)	-	(٩٩,٥٠٧)
صافي التغيرات في القيمة العادلة للاستثمارات المتاحة للبيع					
-	-	-	(١١,١٨٤)	-	(١١,١٨٤)
تحويلات إلى قائمة الدخل الموحدة					
-	-	-	(١١٦,٥٩٣)	-	(١١٦,٥٩٣)
صافي المصاريف المدرجة مباشرة في حقوق الملكية					
-	-	-	-	٩١٤,٨٠٢	٩١٤,٨٠٢
صافي دخل الفترة					
-	-	-	(١١٦,٥٩٣)	٩١٤,٨٠٢	٧٩٨,٢٠٩
إجمالي (المصاريف) الدخل المسجلة للفترة					
٢,٦٤٦,٠٠٠	١,٦٠٩,٠٠٠	١٣٠,٠٠٠	(٩٥,٨٣٧)	١,٠٥٥,٨٤٠	٥,٣٤٥,٠٠٣
الرصيد في نهاية الفترة					
٢٠٠٧					
٢,٢٠٥,٠٠٠	١,٤٩٩,٠٠٠	٥٧١,٠٠٠	(٤٢,٥٩٢)	٢٥,٣٣٥	٤,٢٥٧,٧٤٣
الرصيد في بداية الفترة					
-	-	-	١٦,٤٤٧	-	١٦,٤٤٧
صافي التغيرات في القيمة العادلة لتغطية مخاطر التدفقات النقدية					
-	-	-	(٣,٦٧٤)	-	(٣,٦٧٤)
صافي التغيرات في القيمة العادلة للاستثمارات المتاحة للبيع					
-	-	-	١٦,٦٧١	-	١٦,٦٧١
تحويلات إلى قائمة الدخل الموحدة					
-	-	-	٢٩,٤٤٤	-	٢٩,٤٤٤
صافي الدخل المدرج مباشرة في حقوق الملكية					
-	-	-	-	٥٤٤,٨٧٨	٥٤٤,٨٧٨
صافي دخل الفترة					
-	-	-	٢٩,٤٤٤	٥٤٤,٨٧٨	٥٧٤,٣٢٢
إجمالي الدخل المسجل للفترة					
٤٤١,٠٠٠	-	(٤٤١,٠٠٠)	-	-	-
إصدار أسهم مجانية					
-	-	-	-	(٢١٢,٨٦٦)	(٢١٢,٨٦٦)
أرباح مرحلية مدفوعة ٢٠٠٧					
٢,٦٤٦,٠٠٠	١,٤٩٩,٠٠٠	١٣٠,٠٠٠	(١٣,١٤٨)	٣٥٧,٣٤٧	٤,٦١٩,١٩٩
الرصيد في نهاية الفترة					



تعتبر الإيضاحات المرفقة من ١ إلى ١١ جزءاً لا يتجزأ من هذه القوائم المالية المرحلية الموحدة الموجزة .

Ananth Venkat
Chief Financial Officer
Saudi Hollandi Bank

البنك السعودي الهولندي
شركة مساهمة سعودية
قائمة التدفقات النقدية الموحدة
للتسعة أشهر المنتهية في ٣٠ سبتمبر ٢٠٠٨ و ٢٠٠٧ (غير مدققة)

٢٠٠٧ بآلاف الريالات السعودية	٢٠٠٨ بآلاف الريالات السعودية	إيضاح
٥٤٤,٨٧٨	٩١٤,٨٠٢	الأنشطة التشغيلية :
		صافي دخل الفترة
		التعديلات لتسوية صافي الدخل إلى صافي النقدية
(٤٤,٥٦٢)	(١٢١,٣٦١)	الناتجة من الأنشطة التشغيلية :
-	(٥٩١)	إطفاء الخصم على الإستثمارات المقتناة لغير أغراض المتاجرة، صافي
٤١,١٦٠	٤٦,٧٨٤	مكاسب إستثمارات مقتناة لغير الأغراض التجارية
١٨٩,٦٦٩	٣٨,٨٦٠	إستهلاك وإطفاء
		مخصص خسائر إئتمان ، صافي
١١٤,٤٣٨	١,٢٠٨,٠٩١	صافي (الزيادة) النقص في الموجودات التشغيلية :
(٢,٤٤٢,٧٩٩)	(١,٥٣٦,١٩٤)	ودائع نظامية لدى مؤسسة النقد العربي السعودي
(٥٢٤,٠٣٦)	٤٧٢,٤٠٩	أرصدة لدى البنوك والمؤسسات المالية الأخرى تستحق بعد
(١,١٦٧,٣١١)	(١,١٣٩,٣٩٣)	ثلاثة أشهر من تاريخ الاقتناء
١٠,٠٢٩	(١٠٠,٩٨٣)	إستثمارات مقتناة لتدرج قيمتها العادلة في قائمة الدخل
		قروض وسلف
		موجودات أخرى
٢,٦٣٥,٦٨٠	١٦٢,٢٢٨	صافي الزيادة (النقص) في المطلوبات التشغيلية :
(١,٧٤٢,١٨٤)	٩,٨٩٩,٧٤٢	أرصدة للبنوك والمؤسسات المالية الأخرى
٢٠٩,١٧١	١٣١,٦٥٣	ودائع العملاء
(٢,١٧٥,٨٦٧)	(٢٧٨,٤٩٤)	مطلوبات أخرى
		صافي النقدية المستخدمة في الأنشطة التشغيلية
		الأنشطة الاستثمارية
٨٠٢,٥٣٩	٢,٨٦٧,٨٦٦	متحصلات من بيع و إستحقاق إستثمارات لغير أغراض المتاجرة
(١,١٩٤,٧٦٦)	(٥,٥٦٧,١٩٥)	شراء إستثمارات لغير أغراض المتاجرة
(٤٥,٩٩٣)	(١٦٩,١٨٥)	شراء ممتلكات ومعدات
(٤٣٨,٢٢٠)	(٢,٨٦٨,٥١٤)	صافي النقدية المستخدمة في الأنشطة الاستثمارية
(٢٢٢,١٧٦)	(٣,٢٦٠)	الأنشطة التمويلية
(٢٢٢,١٧٦)	(٣,٢٦٠)	توزيعات أرباح مدفوعة
(٢,٨٣٦,٢٦٣)	(٣,١٥٠,٢٦٨)	صافي النقدية المستخدمة في الأنشطة التمويلية
٥,٨٠٦,٤٧٣	٦,٣٢٣,٢٧٨	صافي النقص في النقدية وشبه النقدية
٢,٩٧٠,٢١٠	٣,١٧٣,٠١٠	النقدية وشبه النقدية في بداية الفترة
١,٩٦٦,٤٧٩	٢,١٤٢,٧٦١	النقدية وشبه النقدية في نهاية الفترة
١,٢٢١,٨٥٢	٨٨٨,٣٢٩	عمولات خاصة مستلمة خلال الفترة
		عمولات خاصة مدفوعة خلال الفترة
٢٩,٤٤٤	(١١٦,٥٩٣)	معلومات إضافية غير نقدية
		صافي التغيرات في القيمة العادلة والتحويل الى قائمة الدخل الموحدة

٨

تعتبر الإيضاحات المرفقة من ١ إلى ١٢ جزءاً لا يتجزأ من هذه القوائم المالية المرحلية الموحدة الموجزة .

- ٤ -

Ananth Verkat
Chief Financial Officer
Saudi Hollandi Bank



البنك السعودي الهولندي
شركة مساهمة سعودية
إيضاحات حول القوائم المالية المرحلية الموحدة الموجزة
للتسعة أشهر المنتهية في ٣٠ سبتمبر ٢٠٠٨ و ٢٠٠٧ (غير مدققة)

١- عام

تأسس البنك السعودي الهولندي (البنك) - شركة مساهمة سعودية - بموجب المرسوم الملكي رقم م/٨٥ بتاريخ ٢٩ ذي الحجة ١٣٩٦هـ (الموافق ٢٠ ديسمبر ١٩٧٦م). بدأ البنك أعماله في ١٦ شعبان ١٣٩٧هـ (الموافق ١ أغسطس ١٩٧٧م)، بعد أن إنتقلت إليه عمليات بنك الجميني نيدرلاند إن في، في المملكة العربية السعودية. يعمل البنك بموجب السجل التجاري رقم ١٠١٠٠٦٤٩٢٥ بتاريخ ٦ جمادى الثاني ١٤٠٧هـ (الموافق ٤ فبراير ١٩٨٧م) من خلال شبكة فروعه وعددها ٤١ فرعاً (٢٠٠٧: ٤١ فرعاً) في المملكة العربية السعودية. إن عنوان المركز الرئيسي للبنك هو كما يلي:

البنك السعودي الهولندي

ص. ب. ١٤٦٧

الرياض ١١٤٣١

المملكة العربية السعودية

تتمثل أهداف البنك في تقديم كافة أنواع الخدمات المصرفية. كما يقدم البنك لعملائه منتجات مصرفية متوافقة مع أحكام الشريعة والتي يتم اعتمادها والإشراف عليها من قبل هيئة شرعية مستقلة.

يملك البنك شركتين تابعتين تفاصيلهما على النحو التالي :

شركة السعودي الهولندي المالية

شركة السعودي الهولندي المالية وهي شركة مملوكة بالكامل للبنك بشكل ملكيات مباشرة أو ملكيات حق انتفاع . وقد تم تأسيسها وفقاً لتوجيهات هيئة السوق المالية، لتولي وإدارة خدمات البنك الاستثمارية وأنشطة إدارة الأصول والتي تشمل التعامل، والإدارة، والترتيب، وتقديم المشورة وحفظ الأوراق المالية حسب أنظمة هيئة السوق المالية . وقد بدأت شركة السعودي الهولندي المالية ممارسة أعمالها اعتباراً من ١ ربيع الثاني ١٤٢٩ (الموافق ٧ أبريل ٢٠٠٨ م) . عليه، فإن القوائم المالية الموحدة للبنك تشمل نتائج العمليات والموجودات والمطلوبات لشركة السعودي الهولندي المالية .

شركة السعودي الهولندي العقارية

شركة السعودي الهولندي العقارية هي أيضاً شركة تابعة مملوكة بالكامل بشكل ملكيات مباشرة أو ملكيات حق انتفاع. وقد تأسست الشركة بموجب السجل التجاري رقم ١٠١٠٢٥٠٧٧٢ بتاريخ ٢١ جمادى الثاني (١٤٢٩. الموافق ٢٥ يونيو ٢٠٠٨) . ولم تباشر الشركة أعمالها بعد .

٢- أسس الإعداد

يتم إعداد هذه القوائم المالية المرحلية الموحدة طبقاً لمعايير المحاسبة للمؤسسات المالية الصادرة عن مؤسسة النقد العربي السعودي ومعايير المحاسبة الدولي رقم ٣٤ الخاص بالتقارير المالية المرحلية . كما يعد البنك قوائمه المالية المرحلية الموجزة لتتماشى مع نظام مراقبة البنوك ونظام الشركات بالمملكة العربية السعودية. يجب قراءة القوائم المالية المرحلية الموحدة جنباً إلى جنب مع القوائم المالية السنوية للسنة المنتهية في ٣١ ديسمبر ٢٠٠٧ .

تظهر القوائم المالية المرحلية الموحدة الموجزة بالريال السعودي ويتم تقريبها لأقرب ألف ريال سعودي.

البنك السعودي الهولندي
شركة مساهمة سعودية
إيضاحات حول القوائم المالية المرحلية الموحدة الموجزة
للتسعة أشهر المنتهية في ٣٠ سبتمبر ٢٠٠٨ و ٢٠٠٧ (غير مدققة)

٣- اسس توحيد الحسابات

تشتمل هذه القوائم المالية المرحلية الموحدة الموجزة على القوائم المالية للبنك والشركة التابعة له، شركة السعودي الهولندي المالية (ويشار إليهما معاً "بالجموعة"). يتم إعداد القوائم المالية للشركة التابعة لنفس الفترة المالية للبنك، وتم إجراء التعديلات للسياسات المحاسبية للشركات التابعة عند الضرورة لتتماشى مع السياسات المحاسبية المتبعة من قبل المجموعة.

الشركات التابعة هي كافة المنشآت التي يسيطر عليها البنك. تتواجد السيطرة عندما يكون لدى البنك القدرة على التحكم بالسياسات المالية والتشغيلية للحصول على منافع من نشاطاتها، ويمتلك فيها حصة تزيد عن نصف رأس المال الذي يحق له التصويت.

يتم توحيد الشركات التابعة من تاريخ انتقال السيطرة إلى البنك ويتم التوقف عن التوحيد اعتباراً من تاريخ تخلي البنك عن مثل هذه السيطرة. تدرج نتائج أعمال الشركات التابعة المشتراة أو المباعة خلال السنة في قائمة الدخل الموحدة اعتباراً من تاريخ سريان الشراء أو حتى تاريخ سريان البيع، حسبما هو ملائم.

تمثل حقوق الأقلية، الحصة في صافي الدخل وصافي الموجودات غير المملوكة، بشكل مباشر أو غير مباشر، من قبل البنك في الشركات التابعة. كما في ٣٠ سبتمبر ٢٠٠٨، كانت حقوق الأقلية مملوكة من ممثلي مساهمي البنك، وبالتالي مدرجة بشكل غير منفصل في قائمة الدخل الموحدة وقائمة المركز المالي الموحدة.

يتم حذف جميع الأرصدة بين البنك والشركات التابعة وكذلك أية أرباح ومصاريف غير محققة تنشأ عن معاملات داخلية للمجموعة عند إعداد القوائم المالية الموحدة. ويتم حذف الخسائر غير المحققة بنفس طريقة الأرباح غير المحققة، وذلك ما لم يوجد دليل على انخفاض في القيمة.

٤ - السياسات المحاسبية

تتماشى السياسات المحاسبية المتبعة مع تلك المستخدمة في إعداد القوائم المالية السنوية للبنك للسنة المنتهية في ٣١ ديسمبر ٢٠٠٧ م، كما هو موضح في تلك القوائم المالية الموحدة.

٥ - الاستثمارات، صافي

تصنف السندات الاستثمارية كما يلي :-

٣٠ سبتمبر ٢٠٠٧ (غير مدققة)	٣١ ديسمبر ٢٠٠٧ (مدققة)	٣٠ سبتمبر ٢٠٠٨ (غير مدققة)	بآلاف الريالات السعودية
٦٧٨٧٣٦	٨١٥٩٠٤	٣٤٣٤٩٤	مدرجة قيمتها العادلة في قائمة الدخل
٢٥٣٢٣٥٨	٣٠١٢٩١٠	٢٨٦٦٨١٩	متاحة للبيع
٧١٧٤٧٨١	٧١٥٥٩٧٢	١٠٥٩٦١٧٤	استثمارات أخرى مسجلة بالتكلفة المطفأة
١٠٣٤٦٥٧	١٩٦٩٥٠٢	١٣٩٧١٦٦	مقتناه حتى تاريخ الاستحقاق
١١٤٢٠٥٣٢	١٢٩٥٤٢٨٨	١٥٢٠٣٦٥٣	الإجمالي

تشمل الاستثمارات المدرجة قيمتها العادلة في قائمة الدخل استثمارات مقتناة لإغراض المتاجرة بمبلغ ٢٧١ مليون ريال سعودي (٣١ ديسمبر ٢٠٠٧ : ٢٩١ مليون ريال سعودي، و ٣٠ سبتمبر ٢٠٠٧ : ١٨٩ مليون ريال سعودي).

٦ - المشتقات

يعكس الجدول أدناه القيمة العادلة الإيجابية والسلبية للأدوات المالية المشتقة، والمدرجة ضمن موجودات أخرى ومطلوبات أخرى على التوالي، مع تحليل بالمبالغ الاسمية المتعلقة بها. إن المبالغ الاسمية التي تعتبر مؤشراً على حجم المعاملات القائمة في نهاية الفترة، لا تعكس بالضرورة مبالغ التدفقات النقدية المستقبلية المتعلقة بها. وبالتالي فإن هذه المبالغ الاسمية لا تعكس مخاطر الائتمان التي تتعرض لها المجموعة والتي تقتصر عادة على القيمة العادلة الإيجابية للمشتقات، كما أنها لا تعكس مخاطر السوق.

البنك السعودي الهولندي
شركة مساهمة سعودية
إيضاحات حول القوائم المالية المرحلية الموحدة الموزعة
للتسعة أشهر المنتهية في ٣٠ سبتمبر ٢٠٠٨ و ٢٠٠٧ (غير مدققة)

٣٠ سبتمبر ٢٠٠٧ (غير مدققة)		٣١ ديسمبر ٢٠٠٧ (مدققة)		٣٠ سبتمبر ٢٠٠٨ (غير مدققة)		بالآلاف الريالات السعودية	
المبالغ الإسمية	القيمة العادلة السلبية	القيمة العادلة الإيجابية	المبالغ الإسمية	القيمة العادلة السلبية	القيمة العادلة الإيجابية	المبالغ الاسمية	القيمة العادلة
٤,٧٥٤,٦٣٦	٤٧,١٨٧	٤٥,٣٧٧	٥,٤٤٤,٢١٠	٥٨,١١٥	٥٧,٩٠٧	١٥,٤٠١,٥٨٢	٨٢,٧٧٧
—	—	—	—	—	—	—	—
٤٢,٤٧٢,٧٢٤	٥٤,١٨١	٤١,٩٣٤	٢٦,٣٣٩,٤٠٦	٥٠,٦١٧	٢١,٦١٥	٥٠,٣٨٠,٠٥٧	٩٥,٤٥٨
٤٦٤,٣١٧	٤٠١	٥٥٧	٥٧٧,٤٠٥	٤,٢٥٠	٤,٤٨٩	٩٠٣,٧٢١	١٣,٨٣٤
٤٤,٩١٠	٥,١٠٢	٥,١٠٢	—	—	—	—	—
—	—	—	—	—	—	—	—
—	—	—	—	—	—	—	—
٨٧٥,٥٠٠	٣٩	٤,١٥٨	٧٧٣,٣٧٣	٤,٣٤٤	٥,٥٠١	٢,٩٨٨,٣٢٣	٦,٣٣٤
—	—	—	—	—	—	—	—
—	—	—	—	—	—	—	—
٢,٣٣٥,٩٨٨	٨,٣٤٢	٢,٥٦٨	٢,٣٣٦,٢٤٣	٦٩٦	٢١,٤١٣	٨٨١,٥٤١	٥,١٣٩
٥٠,٩٤٨,٠٧٥	١١٥,٢٥٢	٩٩,٦٩٦	٣٥,٤٦٨,٥٣١	١١٨,٠٢٢	١١٠,٩٢٥	٧٠,٥٥٥,٢٢٤	٢٠٣,٤٤٢
الإجمالي							

البنك السعودي الهولندي
شركة مساهمة سعودية
إيضاحات حول القوائم المالية المرحلية الموحدة الموجزة
للتسعة أشهر المنتهية في ٣٠ سبتمبر ٢٠٠٨ و ٢٠٠٧ (غير مدققة)

٧- التعهدات والالتزامات المحتملة المتعلقة بالائتمان

فيما يلي بيان بالتعهدات والالتزامات المحتملة المتعلقة بالائتمان الخاصة بالمجموعة :-

بآلاف الريالات السعودية	٣٠ سبتمبر ٢٠٠٨ (غير مدققة)	٣١ ديسمبر ٢٠٠٧ (مدققة)	٣٠ سبتمبر ٢٠٠٧ (غير مدققة)
اعتمادات مستندية	٣٩٧٧ر١٥٧	٤١٧١ر٨٧٧	٣٤٣٥ر٨٣٤
خطابات ضمان	١١ر٢٠٣ر٢٨٣	١٠ر٤٣٨ر٥٢٧	٨ر٨٢٦ر٨٨٥
قبولات	٣٠ر٣٧ر٠٩٤	٢ر٢٦٩ر٥٩٥	٢ر٢٩٣ر٠٩١
التزامات مؤكدة لمنح الائتمان	١ر٦٤٠ر١٣٧	٢ر٩٤٣ر٢٤٨	٣ر٠٤٣ر٩٤٥
الإجمالي	١٩ر٨٥٧ر٦٧١	١٩ر٨٢٣ر٢٤٧	١٧ر٥٩٩ر٧٥٥

٨ - النقدية وشبه النقدية

تتكون النقدية وشبه النقدية المدرجة في قائمة التدفقات النقدية من الآتي :

بآلاف الريالات السعودية	٣٠ سبتمبر ٢٠٠٨ (غير مدققة)	٣١ ديسمبر ٢٠٠٧ (مدققة)	٣٠ سبتمبر ٢٠٠٧ (غير مدققة)
نقد وأرصدة لدى مؤسسة النقد العربي السعودي ما عدا الودائع النظامية	٢ر٠٤٢ر٦٦٦	٢ر١٠٠ر٦١٩	٩٣١ر١٣٤
أرصدة لدى البنوك والمؤسسات المالية الأخرى تستحق خلال ثلاثة أشهر من تاريخ الاقتناء	١ر١٣٠ر٣٤٤	٤ر٢٢٢ر٦٥٩	٢ر٠٣٩ر٠٧٦
الإجمالي	٣ر١٧٣ر٠١٠	٦ر٣٢٣ر٢٧٨	٢ر٩٧٠ر٢١٠

البنك السعودي الهولندي
شركة مساهمة سعودية
إيضاحات حول القوائم المالية المرحلية الموحدة الموجزة
للتسعة أشهر المنتهية في ٣٠ سبتمبر ٢٠٠٨ و ٢٠٠٧ (غير مدققة)

٩- قطاعات الأعمال

تمارس المجموعة أعمالها في المملكة العربية السعودية ولا توجد فروع بالخارج وبالتالي ليس للمجموعة قطاعات جغرافية . قطاع الأعمال هو مجموعة من العمليات التي ترتبط بتقديم منتجات وخدمات خاضعة لمخاطر وعوائد مختلفة عن القطاعات الأخرى . تتم المعاملات بين قطاعات الأعمال وفقاً للشروط المعتمدة من قبل الإدارة . لا توجد هناك إيرادات أو مصاريف جوهرية هامة بين قطاعات الأعمال . إن غالبية موجودات ومطلوبات قطاعات الأعمال تتكون من موجودات ومطلوبات تشغيلية . لأغراض إدارية ، تتكون المجموعة من قطاعات الأعمال الرئيسية التالية :

قطاع التجزئة

يعمل قطاع التجزئة من خلال شبكة الفروع المحلية وماكينات الصرف الآلي ونقاط البيع و مراكز الهاتف البنكي على مدى ٢٤ ساعة . يقوم البنك بقبول ودائع العملاء على شكل حسابات ادخار وودائع متنوعة ، وتقديم خدمات التجزئة وغيرها من الخدمات البنكية التي تشمل على القروض الشخصية ، والحسابات المكشوفة ، وبطاقات الائتمان ، ومنتجات التخطيط المالي الشخصي وإدارة الاستثمار للأفراد والمؤسسات الصغيرة والمتوسطة الحجم .

قطاع الشركات

يقوم قطاع الشركات بتقديم سلسلة متكاملة من المنتجات والخدمات للشركات والعملاء الاعتباريين . كما يقوم القطاع أيضا بقبول ودائع العملاء وتقديم القروض التي تشمل على القروض لأجل والحسابات المكشوفة والقروض المشتركة وخدمات التمويل التجاري ، ومنتجات الخزينة والمشتقات والصرف الأجنبي . تشمل الخدمات المقدمة للعملاء على الخدمات المصرفية من خلال شبكة الإنترنت ومن خدمات المعاملات العالمية وهي خدمة مركزية تقوم بإدارة حوالات العملاء وتقديم الخدمات الالكترونية وغيرها .

قطاع خدمات الاستثمار والوساطة

يشمل خدمات الاستثمار وأنشطة إدارة الأصول والتي تشمل التعامل والإدارة والترتيب وتقديم المشورة وحفظ للأوراق المالية .

قطاع الخزينة

ويتعامل بشكل أساسي بالأوراق المالية ، وتحويل العملات الأجنبية وتقديم الخدمات التجارية المرتبطة بعمولة وكذلك المشتقات للشركات والعملاء الاعتباريين وحساب البنك نفسه . كما أن هذا القطاع مسئول عن تمويل عمليات البنك والحفاظ على السيولة الكافية لدى البنك وإدارة المحفظة الاستثمارية وقائمة المركز المالي .

فيما يلي تحليلاً إجمالي موجودات ومطلوبات المجموعة كما في ٣٠ سبتمبر ٢٠٠٨ و ٢٠٠٧ وإجمالي دخل ومصاريف العمليات وصافي الدخل لفترة التسعة أشهر المنتهيتين في هذين التاريخين لكل قطاع من قطاعات الأعمال ، والتي تمثل القطاعات الرئيسية للمجموعة :

البنك السعودي الهولندي
شركة مساهمة سعودية
إيضاحات حول القوائم المالية المرحلية الموحدة الموجزة
للتسعة أشهر المنتهية في ٣٠ سبتمبر ٢٠٠٨ و ٢٠٠٧ (غير مدققة)

٣٠ سبتمبر ٢٠٠٨ (غير مدققة)					
بالآلاف الريالات السعودية	قطاع التجزئة	قطاع الشركات	قطاع الخزينة	قطاع خدمات الاستثمار والوساطة	الإجمالي
إجمالي الموجودات	٥٠٥٦٠٢٨٨	٣٦٠٧٦٤٠٧٣٠	١٨٠٥٤٤٠٥٣٣	٥٣٤٠٣٣٤	٦١٣٩٩٠٨٨٥
إجمالي المطلوبات	١٣٠٨٧٢٠٣٣	٢٢٠٣٩٦٠٥٠١	١٨٠٧٤٧٢٠٠	١٠٣٩٠١٤٨	٥٦٠٥٤٠٨٨٢
إجمالي دخل العمليات	٤٣٩٠١٥٨	٧٣٠٣٦١	٣١١٧٧٠	١١١٠٨٢٩	١٠٥٩٣٠١١٨
مخصص خسائر الائتمان، صافي	٤٢٠١٩٢	(٣٠٣٣٢)	-	-	٣٨٠٨٦٠
إجمالي مصاريف العمليات	٣٢٧٠٨٢٥	١٦٣٠٠٥٤	٨١٠١٧٤	٦٧٠٤٠٣	٦٣٩٠٤٥٦
صافي دخل الفترة	٦٩٠١٤١	٥٧٠٠٦٣٩	٢٣٠٠٥٩٦	٤٤٠٤٢٦	٩١٤٠٨٠٢

٣٠ سبتمبر ٢٠٠٧ (غير مدققة)				
بالآلاف الريالات السعودية	قطاع التجزئة	قطاع الشركات	قطاع الخزينة	الإجمالي
إجمالي الموجودات	٥٠٤٣٩٠٥٢٥	٢٤٠٢٩٩٠٥٦٦	١٨٠٤٥٥٠٧٨٦	٤٨٠١٩٤٠٨٧٧
إجمالي المطلوبات	١٣٠٢٧٦٠٦٩٦	١٥٠٣٥٨٠٤٦٤	١٤٠٩٤٠٠٥١٨	٤٣٠٥٧٥٠٦٧٨
إجمالي دخل العمليات	٥٢٢٠٣١٦	٥٩٢٠٣٨٠	١٨٤٠٩٨٧	١٠٢٩٩٠٦٨٣
مخصص خسائر الائتمان، صافي	٧١٠٣٠٤	١١٨٠٣٦٥	-	١٨٩٠٦٦٩
إجمالي مصاريف العمليات	٣٦٦٠٤٣٥	١٤٠٠١٩٠	٥٨٠٥١١	٥٦٥٠١٣٦
صافي دخل الفترة	٨٤٠٥٧٧	٣٣٣٠٨٢٥	١٢٦٠٤٧٦	٥٤٤٠٨٧٨

تم إدراج خدمات عمليات الاستثمار والوساطة للفترة السابقة ضمن قطاع الأفراد وقطاع الشركات

١٠- أسهم مقتناة - برنامج مكافأة الموظفين

خلال الفترة المنتهية في ٣٠ سبتمبر ٢٠٠٨ م ، طرح البنك برنامج حوافز الموظفين لبعض موظفي البنك وشركة السعودي الهولندي المالية . وطبقا لنصوص هذا البرنامج فإن هؤلاء الموظفين سوف يحصلون على أسهما في البنك عند توفر بنود وشروط معينة . ويعرف البرنامج بخطة أسهم الموظفين (SSP) Staff Share Plan وقد تم اعتماده من قبل مجلس إدارة البنك في اجتماعه المنعقد بتاريخ ١٠ ذو القعدة ١٤٢٨ (الموافق ٢٠ نوفمبر ٢٠٠٧ م) . كما حصل البنك على موافقة مؤسسة النقد العربي السعودي بموجب خطابهم بتاريخ ٢٦ صفر ١٤٢٩ (الموافق ٤ مارس ٢٠٠٨ م) .

ووفقا للبرنامج ، فإن وحدة إدارة مجموعة استثمار الأصول التابعة لشركة السعودي الهولندي المالية سوف تقوم بإدارة صندوق برنامج أسهم الموظفين (الصندوق) . إن البنك سوف يكون هو المالك الأساسي للصندوق ، إلا أنه خلال فترة زمنية فإن جزءا كبيرا من ملكية الصندوق ستنتقل للموظفين على أساس أنهم يملكون حق اقتناء في وحدات الصندوق بموجب ما خصصته لهم خطة أسهم الموظفين . بلغ عدد أسهم الخزينة المشتراة والقائمة كما في ٣٠ سبتمبر ٢٠٠٨ م ١٣٥٠١٦٢ سهما و تعامل حاليا كأسهم مقتناة من قبل المجموعة بشخصيتها الاعتبارية نيابة عن الموظفين تحت برنامج أسهم الموظفين .

البنك السعودي الهولندي
شركة مساهمة سعودية
إيضاحات حول القوائم المالية المرحلية الموحدة الموجزة
للتسعة أشهر المنتهية في ٣٠ سبتمبر ٢٠٠٨ و ٢٠٠٧ (غير مدققة)

١١- كفاية رأس المال

تحتفظ المجموعة برأس مال أساسي مدار بصورة نشطة لتغطية المخاطر الملازمة لآعمال المجموعة. يتم مراقبة كفاية رأس المال باستخدام إجراءات ، من بينها القواعد والنسب المقررة من قبل لجنة بازل بشأن الإشراف البنكي المتبع من قبل مؤسسة النقد العربي السعودي .

لقد أصدرت مؤسسة النقد العربي السعودي توجيهات بشأن إتباع الإفصاحات التي نصت عليها توصيات لجنة بازل ٢ ، الفئة الثالثة ، وذلك اعتباراً من ١ يناير ٢٠٠٨ م .عليه ، تم عرض الإفصاحات التالية لأول مرة ولم يتم عرض بيانات الفترة المقارنة.

نسب كفاية رأس المال		
بيانات	إجمالي نسبة رأس المال	إجمالي نسبة رأس المال الأساسي
	%	
مستوى المجموعة	٩٧٧	٧١٢

Saudi Hollandi Bank
(A Saudi Joint Stock Company)

**INTERIM CONDENSED CONSOLIDATED FINANCIAL
STATEMENTS**

30 September 2008

REVIEW REPORT

**To the Shareholders of the Saudi Hollandi Bank
(A Saudi Joint Stock Company)**

We have reviewed the accompanying interim consolidated balance sheet of the Saudi Hollandi Bank (the “Bank”) and its subsidiary as of 30 September 2008, and the related consolidated statement of income for the three-month and nine-month periods ended 30 September 2008 and the consolidated statements of changes in shareholders' equity and cash flows and the notes from (1) to (11) for the nine month period then ended.

Management's Responsibility for the Consolidated Financial Statements

These interim condensed consolidated financial statements are the responsibility of the Bank's management and have been prepared by them in accordance with applicable Accounting Standards for Financial Institutions and certain capital adequacy disclosure requirements issued by the Saudi Arabian Monetary Agency ("SAMA") and with International Accounting Standard No. 34 "Interim Financial Reporting" and submitted to us together with all the information and explanations which we required.

Scope of Review

Our responsibility is to express a conclusion on these interim condensed consolidated financial statements based on our review.

We conducted our review in accordance with generally accepted standards in Saudi Arabia applicable to review engagements and with International Standard on Review Engagements 2410. A review consists principally of applying analytical procedures to financial data and making inquiries of persons responsible for financial and accounting matters. It is substantially less in scope than an audit conducted in accordance with generally accepted auditing standards, the objective of which is the expression of an opinion regarding the financial statements taken as a whole. Accordingly, we do not express such an opinion.

Conclusion

Based on our review, we are not aware of any material modifications that should be made to the accompanying interim condensed consolidated financial statements for them to be in conformity with applicable Accounting Standards for Financial Institutions issued by SAMA and with International Accounting Standard No. 34.

Other Regulatory Matters

As required by SAMA, certain capital adequacy information has been disclosed in Note (11) of the accompanying interim condensed consolidated financial statements. As part of our review, we compared the information in Note (11) to the relevant analysis prepared by the Bank for submission to SAMA and found no material inconsistencies.

Deloitte & Touche
Bakr Abulkhair & Co.
P.O. Box 213
Riyadh 11411
Kingdom of Saudi Arabia

KPMG
Al Fozan & Al Sadhan
P O Box 92876
Riyadh 11663
Kingdom of Saudi Arabia

Bakr A. Abulkhair
Certified Public Accountant
Registration No. 101

Abdullah Al Fozan
Certified Public Accountant
Registration No. 348

Shawal 14, 1429H
(October 14, 2008)



Saudi Hollandi Bank
Saudi Joint Stock Company

CONSOLIDATED BALANCE SHEETS

Amounts in SAR '000

	<i>Note</i>	<i>September 30, 2008 (Unaudited)</i>	<i>December 31, 2007 (Audited)</i>	<i>September 30, 2007 (Unaudited)</i>
ASSETS				
Cash and balances with SAMA		4,659,185	3,509,047	2,011,394
Due from banks and other financial institutions		1,299,551	5,271,854	6,173,110
Investments, net	5	15,203,653	12,954,288	11,420,532
Loans and advances, net		38,909,692	27,554,619	27,457,491
Property and equipment, net		442,773	320,371	313,877
Other assets		885,031	801,135	818,473
Total assets		61,399,885	50,411,314	48,194,877
LIABILITIES AND SHAREHOLDERS' EQUITY				
Liabilities				
Due to banks and other financial institutions		9,319,840	9,157,612	10,934,095
Customers' deposits		44,504,727	34,604,985	30,671,480
Other liabilities		1,530,315	1,401,923	1,270,103
Subordinated debt		700,000	700,000	700,000
Total liabilities		56,054,882	45,864,520	43,575,678
SHAREHOLDERS' EQUITY				
Share capital		2,646,000	2,646,000	2,646,000
Statutory reserve		1,609,000	1,609,000	1,499,000
General reserve		130,000	130,000	130,000
Other reserves		(95,837)	20,756	(13,148)
Retained earnings		1,055,840	141,038	357,347
Total shareholders' equity		5,345,003	4,546,794	4,619,199
Total liabilities and shareholder's equity		61,399,885	50,411,314	48,194,877


Ananth Venkat
 Chief Financial Officer
 Saudi Hollandi Bank





The accompanying notes 1 to 11 form an integral part of these interim condensed consolidated financial statements.

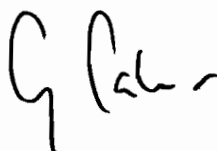
CONSOLIDATED STATEMENTS OF INCOME

Amounts in SAR '000 (Un audited)

	For the three months ended		For the nine months ended	
	September 30, 2008	September 30, 2007	September 30, 2008	September 30, 2007
Special commission income	747,338	749,737	2,141,532	2,133,692
Special commission expense	391,507	451,865	1,068,722	1,249,648
Net special commission income	355,831	297,872	1,072,810	884,044
Fees from banking services, net	117,435	87,891	355,204	272,162
Exchange income, net	24,073	14,624	65,527	49,836
Income from FVIS financial instruments, net	2,970	4,694	10,566	14,892
Trading income, net	22,058	34,660	83,411	75,358
Gain on Non-trading investments, net	978	-	591	-
Other operating income (expense)	3,134	(102)	5,009	3,391
Total operating income	526,479	439,639	1,593,118	1,299,683
Salaries and employee-related expenses	127,254	114,728	372,046	314,218
Rent and premises-related expenses	18,515	14,064	55,174	40,965
Depreciation and amortisation	16,050	14,533	46,784	41,160
Other general and administrative expenses	52,718	72,425	165,452	168,793
Impairment charge for credit losses, net	5,785	60,962	38,860	189,669
Total operating expenses	220,322	276,712	678,316	754,805
Net income for the period	306,157	162,927	914,802	544,878
Basic and diluted earnings per share for the period (expressed in SAR per share)	1.16	0.62	3.46	2.06




Ananth Venkat
Chief Financial Officer
Saudi Hollandi Bank



The accompanying notes 1 to 11 form an integral part of these interim condensed consolidated financial statements.

CONSOLIDATED STATEMENT OF CHANGES IN SHAREHOLDERS' EQUITY

For the nine months period ended September 30, 2008 and 2007

Amounts in SAR '000 (Un audited)

<u>2008</u>	<i>Share capital</i>	<i>Statutory reserve</i>	<i>General Reserve</i>	<i>Other Reserves</i>	<i>Retained earnings</i>	<i>Total</i>
Balance at the beginning of the period	2,646,000	1,609,000	130,000	20,756	141,038	4,546,794
Net changes in fair value of cash flow hedges	-	-	-	(5,902)	-	(5,902)
Net changes in fair value of available for sale investments	-	-	-	(99,507)	-	(99,507)
Transfer to consolidated statement of income	-	-	-	(11,184)	-	(11,184)
Net expense recognized directly in equity	-	-	-	(116,593)	-	(116,593)
Net income for the period	-	-	-	-	914,802	914,802
Total recognized (expense) and income for the period	-	-	-	(116,593)	914,802	798,209
Balance at the end of the period	2,646,000	1,609,000	130,000	(95,837)	1,055,840	5,345,003
<u>2007</u>						
Balance at the beginning of the period	2,205,000	1,499,000	571,000	(42,592)	25,335	4,257,743
Net changes in fair value of cash flow hedges	-	-	-	16,447	-	16,447
Net changes in fair value of available for sale investments	-	-	-	(3,674)	-	(3,674)
Transfer to statement of income	-	-	-	16,671	-	16,671
Net income recognized directly in equity	-	-	-	29,444	-	29,444
Net income for the period	-	-	-	-	544,878	544,878
Total recognized income for the period	-	-	-	29,444	544,878	574,322
Bonus share issue	441,000	-	(441,000)	-	-	-
2007 interim dividend paid	-	-	-	-	(212,866)	(212,866)
Balance at the end of the period	2,646,000	1,499,000	130,000	(13,148)	357,347	4,619,199


Ananth Venkat
Chief Financial Officer
Saudi Hollandi Bank





The accompanying notes 1 to 11 form an integral part of these interim condensed consolidated financial statements.

CONSOLIDATED STATEMENTS OF CASH FLOWS

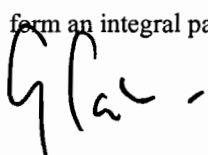
For the nine months period ended September 30, 2008 and 2007

Amounts in SAR '000 (Un-audited)

	Note	2008	2007
OPERATING ACTIVITIES			
Net income for the period		914,802	544,878
Adjustments to reconcile net income to net cash from operating activities:			
Accretion of discounts on non-trading investments, net		(121,361)	(44,562)
Gain on Non-Trading investments, net		(591)	-
Depreciation and amortisation		46,784	41,160
Impairment charge for credit losses, net		38,860	189,669
Net (increase) decrease in operating assets:			
Statutory deposits with SAMA		1,208,091	114,438
Due from banks and other financial institutions maturing after three months of the acquisition date		(1,536,194)	(2,442,799)
Investments held as FVIS		472,409	(524,036)
Loans and advances		(11,393,934)	(1,167,311)
Other assets		(100,983)	10,029
Net increase (decrease) in operating liabilities:			
Due to banks and other financial institutions		162,228	2,635,680
Customers' deposits		9,899,742	(1,742,184)
Other liabilities		131,653	209,171
Net cash used in operating activities		(278,494)	(2,175,867)
INVESTING ACTIVITIES			
Proceeds from sales of and matured non-trading investments		2,867,866	802,539
Purchase of non-trading investments		(5,567,195)	(1,194,766)
Purchase of property and equipment		(169,185)	(45,993)
Net cash used in investing activities		(2,868,514)	(438,220)
FINANCING ACTIVITIES			
Dividends paid		(3,260)	(222,176)
Net cash used in financing activities		(3,260)	(222,176)
Net decrease in cash and cash equivalents		(3,150,268)	(2,836,263)
Cash and cash equivalents at beginning of the period		6,323,278	5,806,473
Cash and cash equivalents at end of the period	8	3,173,010	2,970,210
Special commission received during the period		2,142,761	1,966,479
Special commission paid during the period		888,329	1,221,852
Supplemental non-cash information			
Net changes in fair value and transfer to consolidated statement of income		(116,593)	29,444

The accompanying notes 1 to 11 form an integral part of these interim condensed consolidated financial statements.


Ananth Venkat
Chief Financial Officer
Saudi Hollandi Bank





NOTES TO THE INTERIM CONDENSED CONSOLIDATED FINANCIAL STATEMENTS

For the nine months period ended September 30, 2008 and 2007

Amounts in SAR '000 (Un-audited)

1. General

Saudi Hollandi Bank (the Bank), is a Saudi Joint Stock Company incorporated in the Kingdom of Saudi Arabia formed pursuant to Royal Decree No. M/85 dated 29 Dhul Hijjah 1396H (corresponding to December 20, 1976). The Bank commenced business on 16 Shaaban 1397H (corresponding to August 1, 1977) when it took over the operations of Algemene Bank Nederland N.V. in the Kingdom of Saudi Arabia. The Bank operates under commercial registration No. 1010064925 dated 6 Jumad Al Thani 1407H (corresponding to February 4, 1987) through its 41 branches (2007: 41 branches) in the Kingdom of Saudi Arabia. The address of the Bank's head office is as follows:

Saudi Hollandi Bank
P O Box 1467
Riyadh 11431
Kingdom of Saudi Arabia.

The objective of the Bank is to provide a full range of banking services. The Bank also provides to its customers Shariah compliant banking products which are approved and supervised by an independent Shariah Board.

The Bank has two subsidiary companies the details of these subsidiary companies are set out below:

Saudi Hollandi Capital.

Saudi Hollandi Capital (SHC) is effectively wholly owned by the Bank through direct and beneficial shareholding. It is formed in accordance with Capital Market Authority directive to takeover and manage the Bank's Investment Services and Asset Management activities related to dealing, managing, arranging, advising and custody of securities regulated by the Capital Market Authority. SHC commenced its operations effective 1 Rabi'II 1429H (corresponding to April 07, 2008). Accordingly, the Bank's consolidated financial statements include results of operations and assets and liabilities of the SHC.

Saudi Hollandi Real Estate Company (SHREC)

Saudi Hollandi Real Estate Company (SHREC) is also effectively wholly owned by the Bank through direct and beneficial shareholding. SHREC is established under commercial registration number 1010250772 dated 21 Jumada II 1429H (corresponding to June 25, 2008). The subsidiary has not commenced its business yet.

2. Basis of preparation

These interim condensed consolidated financial statements are prepared in accordance with the accounting standards for financial institutions promulgated by the Saudi Arabian Monetary Agency (SAMA) and International Accounting Standards (IAS) 34 – Interim Financial Reporting. The Bank also prepares its interim condensed consolidated financial statements to comply with the Banking Control Law and the Regulations for Companies in the Kingdom of Saudi Arabia. The interim condensed consolidated financial statements should be read in conjunction with the annual financial statements for the year ended December 31, 2007.

These interim condensed consolidated financial statements are expressed in Saudi Arabian Riyals (SAR) and are rounded off to the nearest thousands.

3. Basis of consolidation

The interim condensed consolidated financial statements comprise the interim condensed financial statements of the Bank and its subsidiary, Saudi Hollandi Capital (collectively referred to as "the Group"). The financial statements of the subsidiary are prepared for the same reporting year as that of the Bank, and changes have been made to the accounting policies of the subsidiary when necessary to align it with the accounting policies adopted by the Group.

Subsidiaries are all entities controlled by the Bank. Control exists when the Bank has the power to govern the financial and operating policies, so as to obtain benefits from its activities, generally accompanying an ownership interest of more than one half of the voting rights.

Subsidiaries are consolidated from the date on which control is transferred to the Bank and cease to be consolidated from the date on which the control is transferred from the Bank. The results of subsidiaries acquired or disposed of during the year, if any, are included in the consolidated statement of income from the effective date of the acquisition or up to the effective date of disposal, as appropriate.

NOTES TO THE INTERIM CONDENSED CONSOLIDATED FINANCIAL STATEMENTS

For the nine months period ended September 30, 2008 and 2007

Amounts in SAR '000 (Un-audited)

3. Basis of consolidation (continued)

Minority interests represent the portion of net income and of net assets attributable to interests which are not owned, directly or indirectly, by the Bank in its subsidiaries. As of September 30, 2008, minority interest is owned by representative shareholders on behalf of the Bank, hence it is not presented separately in the consolidated statement of income and consolidated balance sheet.

Balances between Bank and its subsidiaries, and any unrealised income and expenses arising from intra-group transactions, are eliminated in preparing the consolidated financial statements. Unrealised losses are eliminated in the same way as unrealised gains, but only to the extent that there is no evidence of impairment.

4. Accounting policies

The accounting policies adopted are consistent with those followed in the preparation of the Bank's annual financial statements for the year ended December 31, 2007, as described in those financial statements.

5. Investments, net

Investment securities are classified as follows:

	<i>September 30, 2008</i> <i>(Unaudited)</i>	<i>December 31, 2007</i> <i>(Audited)</i>	<i>September 30, 2007</i> <i>(Unaudited)</i>
- Held as fair value through income statement (FVIS)	343,494	815,904	678,736
- Available for sale	2,866,819	3,012,910	2,532,358
- Other investments held at amortised cost	10,596,174	7,155,972	7,174,781
- Held to maturity	1,397,166	1,969,502	1,034,657
Total	15,203,653	12,954,288	11,420,532

Held as FVIS include investments held for trading of SAR 271 million (December 31, 2007: SAR 291million, September 30, 2007: SAR 189 million)

NOTES TO THE INTERIM CONDENSED CONSOLIDATED FINANCIAL STATEMENTS

For the nine months period ended September 30, 2008 and 2007

Amounts in SAR '000 (Un-audited)

6. Derivatives

The table below sets out the positive and negative fair values of derivative financial instruments, which are included in other assets and other liabilities respectively together with their notional amounts. The notional amounts, which provide an indication of the volumes of the transactions outstanding at the end of the period, do not necessarily reflect the amounts of future cash flows involved. These notional amounts, therefore, are neither indicative of the Group's exposure to credit risk, which is generally limited to the positive fair value of the derivatives, nor to market risk.

	<i>September 30, 2008</i> <i>(Unaudited)</i>			<i>December 31, 2007</i> <i>(Audited)</i>			<i>September 30, 2007</i> <i>(Unaudited)</i>		
	<i>Positive fair value</i>	<i>Negative fair value</i>	<i>Notional amount</i>	<i>Positive fair value</i>	<i>Negative fair value</i>	<i>Notional amount</i>	<i>Positive fair value</i>	<i>Negative fair value</i>	<i>Notional amount</i>
Held for trading									
Commission rate swaps	82,777	78,942	15,401,582	57,907	58,115	5,442,104	45,377	47,187	4,754,636
Forward exchange contracts	95,458	85,301	50,380,057	21,615	50,617	26,339,406	41,934	54,181	42,472,724
Currency options	13,834	14,429	903,721	4,489	4,250	577,405	557	401	464,317
Equity options	-	-	-	-	-	-	5,102	5,102	44,910
Held as fair value hedges									
Commission rate swaps	6,234	3,399	2,988,323	5,501	4,344	773,373	4,158	39	875,500
Held as cash flow hedges									
Commission rate swaps	5,139	1,508	881,541	21,413	696	2,336,243	2,568	8,342	2,335,988
Total	203,442	183,579	70,555,224	110,925	118,022	35,468,531	99,696	115,252	50,948,075

7. Credit related commitments and contingencies

The Group's credit related commitments and contingencies are as follows:

	<i>September 30, 2008</i> <i>(Unaudited)</i>	<i>December 31, 2007</i> <i>(Audited)</i>	<i>September 30, 2007</i> <i>(Unaudited)</i>
Letters of credit	3,977,157	4,171,877	3,435,834
Letters of guarantee	11,203,283	10,438,527	8,826,885
Acceptances	3,037,094	2,269,595	2,293,091
Irrevocable commitments to extend credit	1,640,137	2,943,248	3,043,945
Total	19,857,671	19,823,247	17,599,755

NOTES TO THE INTERIM CONDENSED FINANCIAL STATEMENTS

For the nine months period ended September 30, 2008 and 2007

Amounts in SAR '000 (Un-audited)

8. Cash and cash equivalents

Cash and cash equivalents included in the statement of cash flows comprise the following:

	<i>September 30, 2008 (Unaudited)</i>	<i>December 31, 2007 (Audited)</i>	<i>September 30, 2007 (Unaudited)</i>
Cash and balances with SAMA excluding statutory deposits	2,042,666	2,100,619	931,134
Due from banks and other financial institutions maturing within three months of the acquisition date	1,130,344	4,222,659	2,039,076
Total	3,173,010	6,323,278	2,970,210

9. Business segments

The Group's business is conducted in Saudi Arabia and for management purpose the Group is organised into business segments. A business segment is a group of operations that are engaged in providing products or services that are subject to risks and returns different from those of other segments. Transactions between the business segments are on terms approved by the management. There are no material items of income or expense between the business segments. Segment assets and liabilities comprise operating assets and liabilities. The Group has the following business segments:

Consumer banking

The consumer banking group operates through a national network of branches, ATMs and point-of-sale terminals, and on-line banking facilities, supported by a 24-hour phone banking centre.

The Bank accepts customer deposits in various savings and deposit accounts and provides retail banking products and services, including consumer loans, overdrafts, credit cards, and personal financial planning products and services, to individuals and small-to-medium-sized enterprises.

Corporate banking

The corporate banking group offers a range of products and services to corporate and institutional customers. It accepts customer deposits and provides financing, including term loans, overdrafts and syndicated loans, trade finance services, treasury and derivative products and foreign exchange. Services provided to customers include internet banking and global transaction services.

Investment banking and investment services

The investment banking and investment services group offers dealing, managing, arranging, advising and maintaining custody services in relation to securities.

Treasury

Treasury transacts mainly in money market, foreign exchange, interest rate trading and derivatives for corporate and institutional customers as well as for the Bank's own purposes. It is also responsible for funding the Bank's operations, maintaining bank-wide liquidity and managing the Bank's investment portfolio.

NOTES TO THE INTERIM CONDENSED FINANCIAL STATEMENTS

For the nine months period ended September 30, 2008 and 2007

Amounts in SAR '000 (Un-audited)

9. Business Segments (continued)

The Group's total assets and liabilities at September 30, 2008 and 2007 and its total operating income, operating expenses, and net income for the nine-month periods then ended, by business segments, being the primary reporting segments, are as follows:

2008 (Un-audited)

	<i>Consumer banking</i>	<i>Corporate banking</i>	<i>Treasury banking</i>	<i>Investment banking and Investment services</i>	<i>Total</i>
Total assets	5,556,288	36,764,730	18,544,533	534,334	61,399,885
Total liabilities	13,872,033	22,396,501	18,747,200	1,039,148	56,054,882
Total operating income	439,158	730,361	311,770	111,829	1,593,118
Impairment charge for credit losses/ recoveries , net	42,192	(3,332)	0	0	38,860
Total operating expenses without impairment charges for credit losses	327,825	163,054	81,174	67,403	639,456
Net income for the period	69,141	570,639	230,596	44,426	914,802

2007 (Un-audited)

	<i>Consumer banking</i>	<i>Corporate banking</i>	<i>Treasury banking</i>	<i>Total</i>
Total assets	5,439,525	24,299,566	18,455,786	48,194,877
Total liabilities	13,276,696	15,358,464	14,940,518	43,575,678
Total operating income	522,316	592,380	184,987	1,299,683
Impairment charge for credit losses/ recoveries , net	71,304	118,365	0	189,669
Total operating expenses without impairment charges for credit losses	366,435	140,190	58,511	565,136
Net income for the period	84,577	333,825	126,476	544,878

Prior period Investment banking and investment services operations were reported under consumer and corporate banking business segments.

NOTES TO THE INTERIM CONDENSED FINANCIAL STATEMENTS

For the nine months period ended September 30, 2008 and 2007

Amounts in SAR '000 (Un-audited)

10. Shares held - Staff incentive programme

During the period ended September 30, 2008 the Bank has launched a staff incentive scheme for certain employees of the Bank and SHC. In accordance with the provision of the scheme such employees would receive shares of the Bank if certain terms and conditions are met. The scheme, known as Staff Share Plan (SSP) has been approved by the Bank's Board of Directors in their meeting held on 10 Dhu-al-Qa'dah 1428 (corresponding to November 20, 2007), and was also approved by SAMA in its letter dated 26 Safar 1429 (corresponding to March 4, 2008). As per the scheme, SHC would manage Staff Share Plan Fund (the Fund). Over a period of time, a substantial portion of the ownership in the Bank's shares purchased by the Fund will pass to the employees as they acquire rights in the units of the Fund as a result of the allocations from the SSP. The shares purchased and outstanding as at September 30, 2008 were 135,162 shares and treated as being held by the Group in a fiduciary capacity on behalf of its employees under the Staff Share Plan.

11. Capital Adequacy

The Group maintains an actively managed capital base to cover risks inherent in the business. The adequacy of the Group's capital is monitored using, among other measures, the rules and ratios established by the Basel Committee on Banking Supervision and adopted by the SAMA in supervising the Bank.

Pursuant to SAMA guidelines regarding implementation of Basel II Pillar 3 disclosures effective January 1, 2008, the following disclosures have been made and comparatives have not been presented.

Capital Adequacy Ratios

Particulars	Total capital ratio	Tier 1 capital ratio
	%	
Group level	9.77	7.12