

Saudi Hollandi Bank البنك السعودي الهولندي

البنك السعودي الهولندي
(شركة مساهمة سعودية)
القوائم المالية المرحلية الموجزة

٣٠ يونيو ٢٠٠٩
(غير مدققة)

تقرير فحص

إلى السادة / مساهمي البنك السعودي الهولندي
(شركة مساهمة سعودية)
المقرين

لقد فحصنا قائمة المركز المالي المرحلية الموحدة المرفقة للبنك السعودي الهولندي (البنك) والشركة التابعة كما في ٣٠ يونيو ٢٠٠٩ والقوائم المرحلية الموحدة للدخل والدخل الشامل لفترتي الثلاثة أشهر والستة أشهر المنتهيتين في ٣٠ يونيو ٢٠٠٩ والقوائم الموحدة للتغيرات في حقوق المساهمين والتدفقات النقدية لفترة الستة أشهر المنتهية في ذلك التاريخ بما في ذلك الإيضاحات من (١) إلى (١١) باستثناء المعلومات المتعلقة بالإفصاحات المطلوبة عن مدى كفاية رأس المال وإدارة المخاطر وفقاً للركيزة الثالثة في بازل II المشار إليها في إيضاح ١٠ (ب) والتي لا تقع ضمن نطاق أعمال الفحص الذي قمنا به .

مسؤولية الإدارة بشأن القوائم المالية

إن هذه القوائم المالية المرحلية الموجزة الموحدة هي من مسؤولية إدارة البنك التي أعدتها وفقاً لمعايير المحاسبة للمؤسسات المالية وبعض المتطلبات الخاصة بالإفصاح عن كفاية رأس المال الصادرة عن مؤسسة النقد العربي السعودي ومعايير المحاسبة الدولي رقم (٣٤) الخاص بـ "القوائم المالية المرحلية"، والتي قدمتها لنا مع كافة المعلومات والبيانات التي طلبناها .

نطاق الفحص

إن مسؤوليتنا هي التعبير عن نتيجة فحص هذه القوائم المرحلية الموجزة الموحدة بناءً على الفحص الذي قمنا به .

تم فحصنا وفقاً للمعايير المتعارف عليها في المملكة العربية السعودية الخاصة بعمليات الفحص والمعايير الدولي الخاص بعمليات الفحص رقم (٢٤١٠) . يشتمل الفحص بصورة أساسية على تطبيق إجراءات الفحص التحليلي على البيانات المالية والاستفسار من المسؤولين بالبنك عن الأمور المالية والمحاسبية. إن هذا الفحص أقل نطاقاً من عملية المراجعة التي تتم وفقاً لمعايير المراجعة المتعارف عليها والتي تهدف أساساً إلى إبداء الرأي حول القوائم المالية ككل، وعليه فإننا لا نبدي مثل هذا الرأي .

نتيجة الفحص


بناءً على فحصنا، لم يتبين لنا وجود أية تعديلات جوهرية يتعين إدخالها على القوائم المالية المرحلية الموحدة والموجزة المرفقة لكي تتفق مع معايير المحاسبة للمؤسسات المالية الصادرة عن مؤسسة النقد العربي السعودي ومعياري المحاسبة الدولي رقم (٣٤) .

متطلبات نظامية أخرى

وفقاً لمتطلبات مؤسسة النقد العربي السعودي، قام البنك بالإفصاح عن بعض المعلومات المتعلقة بكفاية رأس المال في الإيضاح رقم ١٠ (أ) من القوائم المالية المرحلية الموحدة المرفقة . ولقد قمنا خلال إجراءات الفحص بمقارنة البيانات الواردة في الإيضاح رقم ١٠ (أ) مع التحليل المعد من قبل البنك لأغراض تقديمه إلى مؤسسة النقد العربي السعودي ولم نجد أية فروقات جوهرية .

كي.بي.ام.جي الفوزان والسدحان

ص.ب ٩٢٨٧٦
الرياض ١١٦٦٣
المملكة العربية السعودية


عبدالله حمد الفوزان
محاسب قانوني - ترخيص رقم ٣٤٨



٢٠ رجب ١٤٣٠ هـ

(الموافق ١٣ يوليو ٢٠٠٩)


ديلويت آند توش

بكر أبو الخير وشركاهم

ص.ب ٢١٣

الرياض ١١٤١١

المملكة العربية السعودية


بكر عبدالله أبو الخير
(محاسب قانوني - ترخيص رقم ١٠١)



البنك السعودي الهولندي
شركة مساهمة سعودية
قائمة المركز المالي الموحدة

كما في ٣٠ يونيو ٢٠٠٨ (غير مدققة) بالآلاف الريالات السعودية	كما في ٣١ ديسمبر ٢٠٠٨ (مدققة) بالآلاف الريالات السعودية	كما في ٣٠ يونيو ٢٠٠٩ (غير مدققة) بالآلاف الريالات السعودية	إيضاح
			الموجودات
٦,١٨٦,٠٣٣	٢,٧٩٠,٧١٦	١١,٣٩١,١٧٩	نقد في الصندوق وأرصدة لدى مؤسسة النقد العربي السعودي
٣,٦٩٠,١٦٩	٣٦٥,٠٩٥	٢٧٣,١٤٩	أرصدة لدى البنوك والمؤسسات المالية الأخرى
١٣,٤٧٤,٧٠٨	١٨,٣٦٨,٣٤٣	١٦,٠٧٨,٨٥٢	استثمارات، صافي
٢٣,٩١٤,١٥٨	٣٨,٠١٧,١٠١	٣٩,٦٣٣,١٧٣	قروض وسلف، صافي
٤٣٩,٠٦٩	٤٦٥,٦١١	٥٠١,٤٨٧	ممتلكات ومعدات، صافي
٧٩٣,٥٩١	١,٤٢٩,٣١٧	١,١٤٤,٤٨٠	موجودات أخرى
٥٨,٤٩٧,٧٢٨	٦١,٤٣٦,١٨٣	٦٩,٠٢٢,٣٢٠	إجمالي الموجودات
			المطلوبات وحقوق المساهمين
			المطلوبات
٩,٣٦١,٤٣١	٩,٢٨٦,١٥٠	٨,٣٥٩,٨٢٢	أرصدة للبنوك والمؤسسات المالية الأخرى
٤١,٨٩٦,٥٩٩	٤٣,٠١٢,٣٢٧	٥١,٦٤٣,٠١٢	ودائع العملاء
١,٤٥٧,٨١٧	١,٩٤٧,٥٥٥	١,٦٥١,٩٨٤	مطلوبات أخرى
٧٠٠,٠٠٠	١,٤٧٥,٠٠٠	١,٤٧٥,٠٠٠	أوراق مالية تابعة
٥٣,٤١٥,٨٤٧	٥٥,٧٢١,٠٣٢	٦٣,١٢٩,٨١٨	إجمالي المطلوبات
			حقوق المساهمين
٢,٦٤٦,٠٠٠	٢,٦٤٦,٠٠٠	٣,٣٠٧,٥٠٠	رأس المال
١,٦٠٩,٠٠٠	١,٩١٥,٠٠٠	١,٩١٥,٠٠٠	احتياطي نظامي
١٣٠,٠٠٠	١٣٠,٠٠٠	١٣٠,٠٠٠	احتياطي عام
(٥٢,٨٠٢)	(٤٥,٤١١)	(١٤,٩٩٩)	احتياطيات أخرى
٧٤٩,٦٨٣	٨٢٥,٣٢٩	٥٣٨,٨٢٦	أرباح مستبقة
-	٢٣٠,٤٥٠	-	انصبه أرباح مقترحة
-	١٠,٧٨٣	١٦,١٧٥	احتياطي برنامج أسهم الموظفين
٥,٠٨١,٨٨١	٥,٧١٥,١٥١	٥,٨٩٢,٥٠٢	إجمالي حقوق المساهمين
٥٨,٤٩٧,٧٢٨	٦١,٤٣٦,١٨٣	٦٩,٠٢٢,٣٢٠	إجمالي المطلوبات وحقوق المساهمين



تعتبر الإيضاحات المرفقة من ١ إلى ١١ جزءاً لا يتجزأ من هذه القوائم المالية الموحدة الموجزة الموحدة.

البنك السعودي الهولندي
شركة مساهمة سعودية
قائمة الدخل الموحدة
(غير مدققة)

للسنة المنتهية في		للتلاثة أشهر المنتهية في	
٣٠ يونيو ٢٠٠٨	٣٠ يونيو ٢٠٠٩	٣٠ يونيو ٢٠٠٨	٣٠ يونيو ٢٠٠٩
بآلاف الريالات السعودية	بآلاف الريالات السعودية	بآلاف الريالات السعودية	بآلاف الريالات السعودية
١,٣٩٥,٥٣٦	١,٢٦٩,٧٠٣	٦٧٤,٤٩٤	٥٧٧,٦٥١
٦٧٧,٢١٥	٤٦٦,٧٨٢	٣١٤,٠١٤	١٩٥,٧٦٣
٧١٨,٣٢١	٨٠٢,٩٢١	٣٦٠,٤٨٠	٣٨١,٨٨٨
٢٣٨,٣٠٠	١٨٩,٢٨٥	١٢٩,١٣٢	٩٩,٣١٥
٤١,٤٥٤	٣٨,١٤٢	٢٠,٨٩١	١٩,٠٠٩
٧,٥٩٥	٢,١٣٦	٣,٥٤٧	٩٥٦
٦١,٣٥٤	٨٢,١٣٢	٣٤,٤٧٦	٥١,٢٧٥
(٣٨٧)	١٥٢	(٣٨٧)	٢٠
١,٠٦٦,٦٣٧	١,١١٤,٧٦٨	٥٤٨,١٣٩	٥٥٢,٤٦٣
٢٤٤,٧٩٢	٢٦٠,٩٨٥	١٢٦,٨٦٥	١٢٩,٣٤٩
٣٦,٦٥٩	٣٢,٤٤٤	١٨,٣٠٠	١٦,٩٧٤
٣٠,٧٣٣	٣٧,٤٦٦	١٥,٦٩٧	١٩,٤٨٧
١١٢,٧٣٣	٨٦,٤٠٤	٥٧,١٩١	٤٣,٠٥٨
٣٣,٠٧٥	٢٤٢,٤٢٤	٣,٨٢٣	٢٢٣,٠١٥
-	٨٠,٠٤٨	-	٣٠,٠٠٠
٤٥٧,٩٩٢	٧٣٩,٧٧١	٢٢١,٨٧٦	٤٦١,٨٨٣
٦٠٨,٦٤٥	٣٧٤,٩٩٧	٣٢٦,٢٦٣	٩٠,٥٨٠
١,٨٤	١,١٣	٠,٩٩	٠,٢٧

ربح السهم للفترة (بالريال السعودي)



تعتبر الإيضاحات المرفقة من ١ إلى ١١ جزءاً لا يتجزأ من هذه القوائم المالية الموحدة الموحدة.

البنك السعودي الهولندي
شركة مساهمة سعودية
قائمة الدخل الشامل الموحدة
(غير مدققة)

للمدة أشهر المنتهية في		للتلاثة أشهر المنتهية في		
٣٠ يونيو ٢٠٠٨	٣٠ يونيو ٢٠٠٩	٣٠ يونيو ٢٠٠٨	٣٠ يونيو ٢٠٠٩	
بآلاف الريالات السعودية	بآلاف الريالات السعودية	بآلاف الريالات السعودية	بآلاف الريالات السعودية	
٦٠٨,٦٤٥	٣٧٤,٩٩٧	٣٢٦,٢٦٣	٩٠,٥٨٠	صافي (خسارة) دخل الفترة
				بنود الدخل (الخسارة) الشامل الأخرى
				استثمارات متاحة للبيع
(٦٧,٢٩٩)	(١٠,٨٠٣)	(٣٠,١١٦)	١,٤٧٤	صافي التغير في القيمة العادلة
٩٤٦	٣٩,١٢٦	٩٤٥	٢,٠٣٩	مرحل إلى قائمة الدخل الموحدة
(٦٦,٣٥٣)	٢٨,٣٢٣	(٢٩,١٧١)	٣,٥١٣	التنفقات النقدية المحوطة
(١٦,٥٨٩)	٥,١٩٨	(٥٤,٥٦٢)	٢,٥٥٢	صافي التغير في القيمة العادلة
٩,٣٨٤	(٣,١٠٩)	٨,١٥٠	(٩٧٤)	مرحل إلى قائمة الدخل الموحدة
(٧,٢٠٥)	٢,٠٨٩	(٤٦,٤١٢)	١,٥٧٨	
٥٣٥,٠٨٧	٤٠٥,٤٠٩	٢٥٠,٦٨٠	٩٥,٦٧١	إجمالي (الخسارة) الدخل الشامل للفترة



تعتبر الإيضاحات المرفقة من ١ إلى ١١ جزءاً لا يتجزأ من هذه القوائم المالية المرحلية الموجزة الموحدة.

البنك السعودي الهولندي
شركة مساهمة سعودية
قائمة التدفقات النقدية الموحدة
للمدة لشهر المنتهية في ٣٠ يونيو ٢٠٠٩ و ٢٠٠٨
(غير مدققة)

٢٠٠٨ بآلاف الريالات السعودية	٢٠٠٩ بآلاف الريالات السعودية	إيضاح
٦٠٨,٦٤٥	٣٧٤,٩٩٧	الأنشطة التشغيلية:
		صافي دخل الفترة
		التعديلات لتسوية صافي الدخل إلى صافي النقدية
		الناتجة من الأنشطة التشغيلية:
(٧٤,٧٥٦)	(٢٦٨,٨٠٣)	تراكم الخصم وإطفاء العلاوة على الاستثمارات لغير أغراض المتاجرة، صافي
(٣٨٧)	(١٥٢)	مكاسب من استثمارات مؤقتة لغير أغراض المتاجرة، صافي
٣٠,٧٣٣	٣٧,٤٦٦	استهلاك وإطفاء
-	٥,٣٩٢	تكاليف برنامج أسهم الموظفين
٣٣,٠٧٥	٢٤٢,٤٢٤	مخصص خسائر ائتمان، صافي
-	٨٠,٠٤٨	مخصص خسائر استثمار
٥٩٧,٣١٠	٤٧١,٣٧٢	
		صافي (الزيادة) النقص في الموجودات التشغيلية:
١,٢٤٥,٣٥٢	(٣٤٣,٢٥٣)	ودائع نظامية لدى مؤسسة النقد العربي السعودي
		أرصدة لدى البنوك والمؤسسات المالية الأخرى تستحق خلال
		ثلاثة أشهر من تاريخ الاقتناء
		استثمارات مؤقتة مدرجة قيمتها العادلة في قائمة الدخل
(٢,١٧٨,١٠٣)	(٥)	قروض و سلف
٤٢١,٦٢٦	١٥٣,٠٠٩	موجودات أخرى
(٦,٣٩٢,٦١٤)	(١,٨٥٨,٤٩٦)	
٣٣٩	٢٨٤,٨٣٧	
		صافي الزيادة (النقص) في المطلوبات التشغيلية:
٢٠٣,٨١٩	(٩٢٦,٣٢٨)	أرصدة للبنوك والمؤسسات المالية الأخرى
٧,٢٩١,٦١٤	٨,٦٣٠,٦٨٥	ودائع العملاء
٥٥,٨٩٤	(٢٩٥,٥٧١)	مطلوبات أخرى
١,٢٤٥,٢٣٧	٦,١١٦,٢٥٠	
		صافي النقدية الناتجة من الأنشطة التشغيلية
		الأنشطة الاستثمارية:
٨٠١,٣٨٧	٣,٧٦٦,٢٠٠	متحصلات من بيع و استحقاق استثمارات لغير أغراض المتاجرة
(١,٧٣٤,٦٤٣)	(١,٤١٠,٣٩٩)	شراء استثمارات لغير أغراض المتاجرة
(١٤٩,٤٣١)	(٧٣,٣٤٢)	شراء ممتلكات ومعدات
(١,٠٨٢,٦٨٧)	٢,٢٨٢,٤٥٩	
		صافي النقدية الناتجة من (المستخدمة في) الأنشطة الاستثمارية
		الأنشطة التمويلية:
		انصبه أرباح مدفوعة
-	(٢٣٣,٤٥٠)	
-	(٢٣٣,٤٥٠)	
١٦٢,٥٥٠	٨,١٦٥,٢٥٩	صافي النقدية المستخدمة في الأنشطة التمويلية
٦,٣٣٣,٢٧٨	١,٣٨٧,٧٢٦	صافي الزيادة في النقدية وشبه النقدية
٦,٤٨٥,٨٢٨	٩,٥٥٢,٩٨٥	النقدية وشبه النقدية في بداية الفترة
١,٤٨٠,٦٠٢	١,٣٣٥,٣١١	النقدية وشبه النقدية في نهاية الفترة
٦٦٢,٩١٧	٤٨٧,٥٧٩	عمولات خاصة مقبوضة خلال الفترة
		عمولات خاصة مدفوعة خلال الفترة
		معلومات إضافية غير نقدية
(٧٣,٥٥٨)	٣٠,٤١٢	صافي التغيرات في القيمة العادلة والمحول لقائمة الدخل الموحدة

تعتبر الإيضاحات المرفقة من ١ إلى ١١ جزءاً لا يتجزأ من القوائم المالية المرحلية الموجزة الموحدة



البنك السعودي الهولندي
شركة مساهمة سعودية
إيضاحات حول القوائم المالية المرحلية الموجزة الموحدة، غير مدققة
للمدة أشهر المنتهية في ٣٠ يونيو ٢٠٠٩ و ٢٠٠٨
المبالغ بالآلاف الريالات السعودية

١ - عام

تأسس البنك السعودي الهولندي (البنك) - شركة مساهمة سعودية، في المملكة العربية السعودية بموجب المرسوم الملكي الكريم رقم م/٨٥ الصادر بتاريخ ٢٩ ذي الحجة ١٣٩٦ هـ (الموافق ٢٠ ديسمبر ١٩٧٦ م). بدأ البنك أعماله في ١٦ شعبان ١٣٩٧ هـ (الموافق ١ أغسطس ١٩٧٧ م)، بعد أن انتقلت إليه ملكية فروع بنك الجيميني نيدرلاند إن في، في المملكة العربية السعودية. يعمل البنك بموجب السجل التجاري رقم ١٠١٠٠٦٤٩٢٥ بتاريخ ٦ جمادى الثاني ١٤٠٧ هـ (الموافق ٤ فبراير ١٩٨٧ م) وذلك من خلال شبكة فروعه وعددها ٤١ فرعاً (٢٠٠٨: ٤١ فرعاً) في المملكة العربية السعودية. إن عنوان المركز الرئيسي للبنك هو كما يلي:

البنك السعودي الهولندي
ص. ب. ١٤٦٧
الرياض ١١٤٣١
المملكة العربية السعودية

يقوم البنك بتقديم كافة أنواع الخدمات المصرفية. كما يقدم البنك لعملائه منتجات مصرفية متوافقة مع الشريعة الإسلامية يتم اعتمادها والإشراف عليها من قبل هيئة شرعية مستقلة.

كما أن البنك يمتلك شركتين تابعتين وتفصيلها كالتالي:

شركة السعودي الهولندي المالية
شركة السعودي الهولندي المالية هي شركة مملوكة بالكامل من قبل البنك بشكل ملكيات مباشرة وملكيات حق انتفاع.

شركة السعودي الهولندي العقارية
شركة السعودي الهولندي العقارية وهي أيضاً شركة تابعة مملوكة بالكامل من قبل البنك بشكل ملكيات مباشرة و ملكيات حق انتفاع.

٢ - أسس الإعداد

يتم إعداد التقارير المالية المرحلية الموجزة الموحدة وفقاً لمعايير المحاسبة للمؤسسات المالية الصادرة عن مؤسسة النقد العربي السعودي (ساما) ومعايير المحاسبة الدولية رقم ٣٤ الخاص بالتقارير المالية المرحلية. كما يتم إعداد هذه القوائم المالية المرحلية الموجزة الموحدة أيضاً لتتماشى مع نظام مراقبة البنوك ونظام الشركات في المملكة العربية السعودية. كما يجب قراءة هذه القوائم المالية المرحلية الموجزة الموحدة بالارتباط مع القوائم المالية السنوية للمدة المالية المنتهية في ٣١ ديسمبر ٢٠٠٨ م.

تظهر القوائم المالية المرحلية الموجزة الموحدة بالريال السعودي ويتم تقريبها لأقرب ألف ريال.

البنك السعودي الهولندي
شركة مساهمة سعودية
إيضاحات حول القوائم المالية المرحلية الموجزة الموحدة، غير مدققة
للسنة أشهر المنتهية في ٣٠ يونيو ٢٠٠٩ و ٢٠٠٨
المبالغ بالآلاف الريالات السعودية

أسس توحيد الحسابات

تشتمل هذه القوائم المالية المرحلية الموجزة الموحدة على القوائم المالية المرحلية الموجزة للبنك والشركة التابعة له، شركة السعودي الهولندي المالية (ويشار إليهما معاً "المجموعة"). ويتم إعداد القوائم المالية للشركة التابعة لنفس الفترة المالية للبنك، ويتم إجراء التعديلات للسياسات المحاسبية للشركات التابعة عند الضرورة لتتماشى مع السياسات المحاسبية المتبعة من قبل المجموعة. أن شركة السعودي الهولندي العقارية (الشركة التابعة) لم تبأشر عملها كما في ٣٠ يونيو ٢٠٠٩، لذلك لم يتم توحيدها.

الشركة التابعة هي المنشأة التي يسيطر عليها البنك. وتتواجد السيطرة عندما يكون لدى البنك القدرة على التحكم بالسياسات المالية والتشغيلية لهذه المنشآت للحصول على منافع من نشاطاتها، ويمتلك فيها حصة تزيد عن نصف حقوق التصويت.

يتم توحيد الشركات التابعة من تاريخ انتقال السيطرة إلى البنك ويتم التوقف عن التوحيد اعتباراً من تاريخ تخلي البنك عن السيطرة. تدرج نتائج أعمال الشركات التابعة المشتراة أو المبيعة خلال السنة في قائمة الدخل الموحدة اعتباراً من تاريخ سريان الشراء أو حتى تاريخ سريان البيع، حسبما هو ملائم.

تمثل حقوق الأقلية، الحصة في صافي الدخل وصافي الموجودات غير المملوكة، بشكل مباشر أو غير مباشر، من قبل البنك في الشركات التابعة. كما في ٣٠ يونيو ٢٠٠٩ و ٣٠ يونيو ٢٠٠٨، إن حقوق الأقلية مملوكة من قبل ممثلي مساهمي البنك، وبالتالي لم يتم إدراجها بشكل منفصل في قائمة الدخل الموحدة وقائمة المركز المالي الموحدة.

يتم حذف جميع الأرصدة بين البنك والشركات التابعة وكذلك أية أرباح ومصاري غير محققة تنشأ عن معاملات داخلية للمجموعة عند إعداد القوائم المالية الموحدة. ويتم حذف الخسائر غير المحققة بنفس طريقة الأرباح غير المحققة، وذلك ما لم يوجد دليل على انخفاض في القيمة.

٣ - السياسات المحاسبية

إن السياسات المحاسبية المستخدمة مطابقة لتلك المستخدمة في البيانات المالية السنوية للسنة المالية المنتهية في ٣١ ديسمبر ٢٠٠٨ وكما هي مفصلة في البيانات المالية للعام المنتهية في ٣١ ديسمبر ٢٠٠٨ عدا تلك المنصوص عليها في المعيار الدولي للتقارير المالية ٨ والخاص بالقطاعات التشغيلية والتعديلات على المعايير القائمة كما هي مذكورة أعلاه. وقد أستخدم البنك المعيار والتعديلات بأثر رجعي والتي لم تؤثر على الموقف والأداء المالي للمجموعة.

- معيار التقارير المالية الدولية ٨ للقطاعات التشغيلية والذي يحل مكان معيار المحاسبة الدولي ١٤ لشرائح إعداد التقارير ويتطلب الإفصاح عن معلومات القطاعات التشغيلية للمجموعة،

- المراجعة والتعديلات على معيار المحاسبة الدولي ١ في عرض القوائم المالية،

- التعديلات على معيار إعداد التقارير المالية الدولية ٢ سداد حصص الأسهم - شروط المنح والإلغاء، و

- معيار المحاسبة الدولي ٣٢ لعرض الأدوات المالية.

٤ - الاستثمارات، صافي

تصنف الاستثمارات للفئات التالية :

٣٠ يونيو ٢٠٠٨ (غير مدققة)	٣١ ديسمبر ٢٠٠٨ (مدققة)	٣٠ يونيو ٢٠٠٩ (غير مدققة)	بالآلاف الريالات السعودية
٣٩٤,٢٧٨	٣٦٣,٣١٦	٢١٠,٣٠٧	مقتناة لتدرج قيمتها العادلة في قائمة الدخل
٣,٠٢٨,٢٩٢	١,٧٢٤,٢٠٢	١,٣٤٠,٩٨٩	متاحة للبيع
٨,٦٠٧,٥٤٠	١٤,٨٧٠,٤٦٣	١٣,٧٨٧,٢٤٠	استثمارات أخرى مسجلة بالتكلفة المطفأة
١,٤٤٤,٥٩٨	١,٤١٠,٣٦٢	٧٤٠,٣١٦	مقتناة حتى تاريخ الاستحقاق
١٣,٤٧٤,٧٠٨	١٨,٣٦٨,٣٤٣	١٦,٠٧٨,٨٥٢	الإجمالي

البنك السعودي الهولندي
شركة مساهمة سعودية
إيضاحات حول القوائم المالية المرحلية الموجزة الموحدة، غير مدققة
للسنة لشهر المنتهية في ٣٠ يونيو ٢٠٠٩ و ٢٠٠٨
المبالغ بالآلاف الريالات السعودية

٤ - الاستثمارات - تمة

تتضمن الاستثمارات المقننة لتدرج قيمتها العادلة في قائمة الدخل استثمارات لأغراض المتاجرة قدرها ١٣٨ مليون ريال سعودي (في ٣١ ديسمبر ٢٠٠٨ : ٢٩١ مليون ريال سعودي و في ٣٠ يونيو ٢٠٠٨ : ٣١٨ مليون ريال سعودي)
بالتزامن مع التعديلات الأخيرة لمعيار المحاسبة الدولي ٣٩ والمعيار الدولي للتقارير المالية ٧ بخصوص "إعادة تصنيف الموجودات المالية" قام البنك في ١٣ أكتوبر ٢٠٠٨ بإعادة تصنيف بعض الأوراق المالية المتاحة للبيع إلى استثمارات أخرى مسجلة بالتكلفة المطفأة اعتباراً من ١ يوليو ٢٠٠٨ .
يعكس الجدول أدناه القيمة الدفترية والقيمة العادلة للاستثمارات المعاد تصنيفها:

القيمة الدفترية		القيمة العادلة	
٣٠ يونيو ٢٠٠٩	٣١ ديسمبر ٢٠٠٨	٣٠ يونيو ٢٠٠٩	٣١ ديسمبر ٢٠٠٨
٥٨٠,٧٤٥	٦٠٨,٨٤٢	٤٦٦,٥٠٠	٤٨١,٧٨٨

استثمارات متاحة للبيع أعيد تصنيفها إلى استثمارات أخرى
مقتناة بالتكلفة المطفأة

وبموجب التعديل لمعيار المحاسبة الدولي رقم ٣٩، تم إعادة التصنيف على أساس القيمة العادلة كما في ١ يوليو ٢٠٠٨. يلخص الجدول التالي الربح أو الخسارة في القيمة العادلة التي كان من الممكن تحقيقها في الربح أو الخسارة أو الدخل الشامل الآخر، في حال عدم القيام بإعادة التصنيف، والخسارة والدخل والمصاريف المحققة في الربح أو الخسارة المتعلقة باستثمارات معاد تصنيفها.

للسنة أشهر المنتهية في ٣٠ يونيو ٢٠٠٩ بآلاف الريالات السعودية	لثلاثة أشهر المنتهية في ٣٠ يونيو ٢٠٠٩ بآلاف الريالات السعودية	
		الربح أو الخسارة المحققة للاستثمارات المعاد تصنيفها:
(٤,٠٧٧)	(٢,٠٣٩)	- قائمة الدخل الموحدة
-	-	- قائمة الدخل الشامل الموحدة
		في حالة عدم تصنيف القيمة العادلة للربح أو الخسارة يتم أندراجها في الاستثمارات المعاد تصنيفها:
-	-	- قائمة الدخل الموحدة
(١٤٥,٨٣٧)	١٨,٠٠٤	- قائمة الدخل الشامل الموحدة

٥ - المشتقات

يعكس الجدول أدناه القيمة العادلة الإيجابية والسلبية للأدوات المالية المشتقة والمدرجة بالموجودات الأخرى والمطلوبات الأخرى على التوالي مع تحليل بالمبالغ الاسمية المتعلقة بها. إن المبالغ الاسمية تعتبر مؤشراً على حجم المعاملات القائمة في نهاية الفترة ولكنها لا تعكس بالضرورة مبالغ التدفقات النقدية المستقبلية المتعلقة بها ، وبالتالي، فإن هذه المبالغ الاسمية لا تعكس مخاطر الائتمان التي تتعرض لها المجموعة والتي تقتصر عادة على القيمة العادلة الإيجابية للمشتقات كما وأنها لا تعكس مخاطر السوق.

البنك السعودي الهولندي
شركة مساهمة سعودية
إيضاحات حول القوائم المالية المرحلية الموجزة الموحدة، غير مدققة
للمدة لشهر المنتهية في ٣٠ يونيو ٢٠٠٩ و ٢٠٠٨
المبلغ بالآلاف الريالات السعودية

٥ - المشتقات - تنمية

٣٠ يونيو ٢٠٠٨ (غير مدققة)		٣١ ديسمبر ٢٠٠٨ (مدققة)		٣٠ يونيو ٢٠٠٩ (غير مدققة)		بالآلاف الريالات السعودية	
المبالغ الاسمية	القيمة العادلة السلبية	القيمة العادلة الإيجابية	المبالغ الاسمية	القيمة العادلة السلبية	القيمة العادلة الإيجابية	المبالغ الاسمية	القيمة العادلة الإيجابية
١٠,١١٩,٢١٥	٨٤,٧٢٦	٨٤,١٥١	١٧,٠١٨,٠١٠	٢٠,٦٠٥٤٤	٢١٧,٠٥٧	٢١,٦٦٧,٥٤٢	١٧٤,٩٠١
٤٣,٠٤٥,٣٢٢	٦٧,٢٣٤	٦٠,٢٦٧	٤٠,٧٦٩,٢٤١	٧٦,٢٧٦	٥٧,٠٠٩	٣٩,٦٥١,٦٨٦	٦٤,٥٨٧
٧٣٧,٢٨٢	٣,٣٦٧	٣,٣٦٧	٦,٨٣٦,٩٣٥	٢٠,٨٢٨	٢٠,٧١٠	٢,٢٤٦,٥٣٠	٥,٢٢١
			٥٠,٠٠٠	-	-	١,٨٥٠,٠٠٠	٦٩٦
١,٦٥٤,٦٨٧	٥٨٨٣	٤,٤٦١	٣,٣٧١,٧٩٤	٤٩,٨٧٣	٨,٦٥٤	٢,٩٥٦,٤٦١	٩,٢٥٢
١,٥٨٦,٢٤٦	٥٠	١٤,٠٠٤	٧٥٠,٠٠٠	-	٢٣,١٥٠	١,٠٠٠,٠٠٠	٧٥,٣٨٣
٥٧,١٤٢,٧٥٢	١٦١,٣٦٠	١٦٦,٢١٠	٦٨,٦٩٥,٩٨٠	٣٤٩,٥٢١	٣٢٦,٥٨٠	٦٩,٣٧٢,٢١٩	٢٨٠,٠٤٠

البنك السعودي الهولندي
شركة مساهمة سعودية
إيضاحات حول القوائم المالية المرحلية الموجزة الموحدة، غير مدققة
للمدة أشهر المنتهية في ٣٠ يونيو ٢٠٠٩ و ٢٠٠٨
المبالغ بالآلاف الريالات السعودية

٦ - التعهدات والالتزامات المحتملة المتعلقة بالانتماء

تشمل التعهدات والالتزامات المحتملة للمجموعة ما يلي:

٣٠ يونيو ٢٠٠٨ (غير مدققة)	٣١ ديسمبر ٢٠٠٨ (مدققة)	٣٠ يونيو ٢٠٠٩ (غير مدققة)	بالآلاف الريالات السعودية
٤,٣٣٦,٣٧٨	٣,٧٢٨,١٤٥	٢,٦٣٩,١١٧	إعتمادات مستندية
١٠,٥٩٥,٣٦٧	١١,٢٩٨,٨٩٩	١٠,٩١٢,٦٧٠	خطابات ضمان
٣,٠٥٤,٠٠٤	٢,١٥٢,٥٤٤	٢,٣٥٩,٥١٢	قبولات
١,٤٩٩,٠١٧	١,٨٩٧,٢٤٥	٧٤٧,٧٩٢	إلتزامات لمنح الإئتمان غير قابلة للإلغاء
١٩,٤٨٤,٧٦٦	١٩,٠٧٦,٨٣٣	١٦,٦٥٩,٠٩١	الإجمالي

٧ - النقدية وشبه النقدية

تتكون النقدية وشبه النقدية المدرجة في قائمة التدفقات النقدية من الآتي :

٣٠ يونيو ٢٠٠٨ (غير مدققة)	٣١ ديسمبر ٢٠٠٨ (مدققة)	٣٠ يونيو ٢٠٠٩ (غير مدققة)	بالآلاف الريالات السعودية
٣,٥٣٢,٢٥٣	١,٠٢٣,٤١٩	٩,٢٨٠,٦٢٩	نقد في الصندوق وأرصدة لدى مؤسسة النقد العربي السعودي ما عدا الودائع النظامية
٢,٩٥٣,٥٧٥	٣٦٤,٣٠٧	٢٧٢,٣٥٦	أرصدة لدى البنوك والمؤسسات المالية الأخرى
٦,٤٨٥,٨٢٨	١,٣٨٧,٧٢٦	٩,٥٥٢,٩٨٥	تستحق خلال ثلاثة أشهر من تاريخ الاقتناء
			الإجمالي

البنك السعودي الهولندي
شركة مساهمة سعودية
إيضاحات حول القوائم المالية المرحلية الموجزة الموحدة، غير مدققة
للسنة لشهر المنتهية في ٣٠ يونيو ٢٠٠٩ و ٢٠٠٨
المبالغ بالآلاف الريالات السعودية

٨- قطاعات البنك

قامت المجموعة باعتماد معيار التقارير المالية الدولية ٨ للقطاعات التشغيلية اعتباراً من ١ يناير ٢٠٠٩، يتطلب معيار التقارير المالية الدولي ٨ إن يتم تعريف القطاعات التشغيلية على أساس التقارير الداخلية الخاصة بمكونات المجموعة و التي يتم مراجعتها باستمرار من قبل متخذ القرار الرئيسي، وذلك من أجل تخصيص الموارد وتقييم أداء هذه القطاعات وفي المقابل فإن معيار المحاسبة الدولي السابق رقم ١٤ شرائح أعداد التقارير، يتطلب من المنشأة تحديد مجموعتين من القطاعات (قطاع الأعمال، والقطاع الجغرافي)، باستخدام منهج المخاطرة والمكافأة بالإضافة لأعداد التقارير المالية الداخلية لكبار الإداريين والتي تخدم فقط كنقطة بداية لتحديد هذه القطاعات.

تمارس المجموعة نشاطاتها بصفة أساسية داخل المملكة العربية السعودية ولا توجد لديها فروع بالخارج. القطاع البنكي هو مجموعة من العمليات التي ترتبط بتقديم منتجات وخدمات خاضعة لمخاطر وعوائد مختلفة عن القطاعات الأخرى. تتم المعاملات بين قطاعات البنك وفقاً للشروط المعتمدة من الإدارة. لا توجد أي بنود جوهرية للدخل والمصروفات بين قطاعات الأعمال. تشمل الموجودات والمطلوبات المتعلقة بالقطاع موجودات و مطلوبات تشغيلية. يتكون البنك من القطاعات الرئيسية التالية:

قطاع التجزئة

ويعمل من خلال شبكة الفروع المحلية ومكانن الصرف الآلي ونقاط البيع و الخدمات البنكية عبر شبكة الانترنت مدعمة بخدمات مركز الهاتف البنكي على مدى ٢٤ ساعة. كما يقوم البنك بقبول ودائع العملاء على شكل حسابات ادخار وودائع متنوعة، وتقديم خدمات التجزئة وغيرها من الخدمات البنكية التي تشمل على القروض الشخصية، والحسابات المكشوفة، و بطاقات الائتمان، والصناديق الاستثمارية، ومنتجات التخطيط المالي الشخصي وإدارة الاستثمار للأفراد والمؤسسات الصغيرة والمتوسطة الحجم .

قطاع الشركات

يقوم قطاع الشركات كذلك بتقديم سلسلة متكاملة من المنتجات والخدمات للشركات والعملاء الاعتباريين. كما يقوم البنك أيضا بقبول ودائع العملاء وتقديم القروض التي تشمل على القروض لأجل والحسابات المكشوفة والقروض المشتركة وخدمات التمويل التجاري، ومنتجات الخزينة والمشتقات والصرف الأجنبي . وتشمل الخدمات المقدمة للعملاء على الخدمات المصرفية من خلال شبكة الإنترنت ومن خلال خدمات المعاملات العالمية .

قطاع الخزينة

ويتعامل بشكل أساسي بالأوراق المالية ، وتحويل العملات الأجنبية وتقديم الخدمات التجارية المرتبطة بعمولة وكذلك المشتقات للشركات والعملاء الاعتباريين ولحساب البنك نفسه. كما أن هذا القطاع مسؤول عن تمويل عمليات البنك والحفاظ على السيولة الكافية لدى البنك وإدارة المحفظة الاستثمارية.

الأعمال المصرفية الاستثمارية وخدمات الاستثمار

تقدم مجموعة الأعمال المصرفية الاستثمارية وخدمات الاستثمار، خدمات تتعلق بالتعامل والإدارة والترتيب وتقديم المشورة وحفظ الأوراق المالية.

البنك السعودي الهولندي
شركة مساهمة سعودية

إيضاحات حول القوائم المالية المرحلية الموجزة الموحدة، غير مدققة
للسنة أشهر المنتهية في ٣٠ يونيو ٢٠٠٩ و ٢٠٠٨
المبالغ بالآلاف الريالات السعودية

٨- قطاعات البنك - تنمة

أن إجمالي موجودات ومطلوبات المجموعة كما في ٣٠ يونيو ٢٠٠٩ و ٢٠٠٨، وإجمالي دخل العمليات ومصاريف العمليات وصافي الدخل لفترة السنة أشهر المنتهية هي كما يلي:

٣٠ يونيو ٢٠٠٩ (غير مدققة)					
بالآلاف الريالات السعودية	قطاع الأفراد	قطاع الشركات	قطاع الخزينة	قطاع خدمات الاستثمار والوساطة	الإجمالي
إجمالي الموجودات	٤,٧٣٧,٦٢٩	٣٧,٩١٧,١٦٢	٢٦,٣٥٥,٦٧٩	١١,٨٥٠	٦٩,٠٢٢,٣٢٠
إجمالي المطلوبات	١٤,٩٦١,٦١٥	١٩,٨٠٧,٧٨٠	٢٨,٣٣٢,٠٨٨	٢٨,٣٣٥	٦٣,١٢٩,٨١٨
إجمالي دخل العمليات	٢٩٩,٩٤٤	٥٤٣,٥٧٢	٢٢٦,٠٤٨	٤٥,٢٠٤	١,١١٤,٧٦٨
إجمالي مصاريف العمليات مخصصاً منها	٢١٦,٠٧٢	١١٨,٩٩١	٥٤,٨٤٤	٢٧,٣٩٢	٤١٧,٢٩٩
مخصص خسائر الائتمان والاستثمار	-	-	٨٠,٠٤٨	-	٨٠,٠٤٨
مخصص خسائر الائتمان والاستثمار	٢٧,٤٢٨	٢١٤,٩٩٦	-	-	٢٤٢,٤٢٤
صافي الدخل للفترة	٥٦,٤٤٤	٢٠٩,٥٨٥	٩١,١٥٦	١٧,٨١٢	٣٧٤,٩٩٧

٣٠ يونيو ٢٠٠٨ (غير مدققة)					
بالآلاف الريالات السعودية	قطاع الأفراد	قطاع الشركات	قطاع الخزينة	قطاع خدمات الاستثمار والوساطة	الإجمالي
إجمالي الموجودات	٥,٦٦٨,٣٠٨	٣٢,٠٧٣,٠٨٧	٢٠,٧٥٤,٢٩١	٢,٠٤٢	٥٨,٤٩٧,٧٢٨
إجمالي المطلوبات	١٤,١٨٨,٠٢١	٢٢,٦٠٠,٤١٦	١٦,٦٢٥,٤٧٩	١,٩٣١	٥٣,٤١٥,٨٤٧
إجمالي دخل العمليات	٣٣١,٥٥٧	٤٥٣,٦٨٧	١٩١,٢٢٨	٩٠,١٦٥	١,٠٦٦,٦٣٧
إجمالي مصاريف العمليات مخصصاً منها	٢٢٠,٠٩٣	١٠٠,٨٨٤	٤٩,٥١٢	٥٤,٤٢٨	٤٢٤,٩١٧
مخصص خسائر الائتمان	٢٥,١١٠	٧,٩٦٥	-	-	٣٣,٠٧٥
مخصص خسائر الائتمان والاسترداد، صافي	٨٦,٣٥٤	٣٤٤,٨٣٨	١٤١,٧١٦	٣٥,٧٣٧	٦٠٨,٦٤٥

البنك السعودي الهولندي
شركة مساهمة سعودية
إيضاحات حول القوائم المالية المرحلية الموجزة الموحدة، غير مدققة
للسنة لشهر المنتهية في ٣٠ يونيو ٢٠٠٩ و ٢٠٠٨
المبالغ بالآلاف الريالات السعودية

٩- رأس المال ورياح السهم

أوصى مجلس الإدارة بإصدار أسهم مجانية وعددها ٦٦.١٥٠.٠٠٠ سهم بسعر ١٠ ريال لكل سهم وتم أخذ موافقة الجمعية العمومية للمساهمين المنعقدة في ٢٤ مارس ٢٠٠٩ على هذه التوصية .
تم احتساب الربح الأساسي لكل سهم للفترة المنتهية في ٣٠ يونيو ٢٠٠٩ وكذلك ٢٠٠٨ بتقسيم صافي الدخل للفترة على ٣٣٠,٨ مليون سهم لإظهاره بأثر رجعي ، أثر التغيير في عدد الأسهم الذي ازداد نتيجة لإصدار الأسهم المجانية.

١٠- كفاية رأس المال

(أ) تحتفظ المجموعة بقاعدة رأس مال مدارة بطريقة فعالة لتغطية المخاطر الناتجة من أعماله المختلفة. كما أن كفاية رأس مال البنك تراقب باستخدام، ضمن تدابير أخرى، التعليمات والنسب الصادرة عن لجنة بازل حول الإشراف البنكي والتي تبنتها مؤسسة النقد العربي السعودي (ساما) في إشرافها على البنك.

بيانات	٣٠ يونيو ٢٠٠٩ (غير مدققة)		٣٠ يونيو ٢٠٠٨ (غير مدققة)	
	إجمالي معدل رأس المال	إجمالي معدل رأس المال الأساسي	إجمالي معدل رأس المال	إجمالي معدل رأس المال الأساسي
	%		%	
مستوى المجموعة	١٣,٦	٩,٨	٩,٩	٧,٦

(ب) إن الركيزة الثالثة لبازل ٢ قد تطلبت بعض الإفصاحات الكمية الإضافية المحددة. إن هذه الإفصاحات سوف تكون متاحة على موقع البنك الإلكتروني www.shb.com.sa خلال ستين يوم اعتباراً من ٣٠ يونيو ٢٠٠٩ ، وذلك حسب متطلبات مؤسسة النقد العربي السعودي (ساما). علماً أن هذه الإفصاحات غير مراجعة أو مدققة من قبل مراجعي الحسابات الخارجيين للبنك.

١١- أرقام المقارنة

لقد أعيد تصنيف بعض أرقام الفترة السابقة لتتفق مع العرض في الفترة الحالية.

Saudi Hollandi Bank
(A Saudi Joint Stock Company)

**INTERIM CONDENSED CONSOLIDATED FINANCIAL
STATEMENTS**

June 30, 2009

REVIEW REPORT

To the Shareholders of the Saudi Hollandi Bank
(A Saudi Joint Stock Company)

We have reviewed the accompanying interim consolidated statement of financial position of the Saudi Hollandi Bank (the "Bank") and its subsidiary as of 30 June, 2009, and the related interim consolidated statements of income and comprehensive income for the three month and six month periods ended 30 June 2009 and the consolidated statements of changes in shareholders' equity and cash flows for the six month period then ended and the notes from (1) to (11) except for the information related to "capital adequacy and risk management disclosures" required in accordance with Pillar III of Basel II Accord cross-referenced in Note 10 (b), which is not required to be within the scope of our review.

Management's Responsibility for the Consolidated Financial Statements

These interim condensed consolidated financial statements are the responsibility of the Bank's management and have been prepared by them in accordance with applicable Accounting Standards for Financial Institutions and certain capital adequacy disclosure requirements issued by the Saudi Arabian Monetary Agency ("SAMA") and with International Accounting Standard No. 34 "Interim Financial Reporting" and submitted to us together with all the information and explanations which we required.

Scope of Review

Our responsibility is to express a conclusion on these interim condensed consolidated financial statements based on our review.

We conducted our review in accordance with generally accepted standards in Saudi Arabia applicable to review engagements and with International Standard on Review Engagements 2410. A review consists principally of applying analytical procedures to financial data and making inquiries of persons responsible for financial and accounting matters. It is substantially less in scope than an audit conducted in accordance with generally accepted auditing standards, the objective of which is the expression of an opinion regarding the financial statements taken as a whole. Accordingly, we do not express such an opinion.


Conclusion

Based on our review, we are not aware of any material modifications that should be made to the accompanying interim condensed consolidated financial statements for them to be in conformity with applicable Accounting Standards for Financial Institutions issued by SAMA and with International Accounting Standard No. 34.

Other Regulatory Matters

As required by SAMA, certain capital adequacy information has been disclosed in Note 10 (a) of the accompanying interim condensed consolidated financial statements. As part of our review, we compared the information in Note 10 (a) to the relevant analysis prepared by the Bank for submission to SAMA and found no material inconsistencies.


Deloitte & Touche
Bakr Abulhair & Co.
P.O. Box 213
Riyadh 11411
Kingdom of Saudi Arabia


Bakr A. Abulhair
Certified Public Accountant
Registration No. 101



Rajab 20, 1430
July 13, 2009

KPMG Al Fozan & Al Sadhan
P O Box 92876
Riyadh 11663
Kingdom of Saudi Arabia


Abdullah Al Fozan
Certified Public Accountant
Registration No. 348




Saudi Hollandi Bank
Saudi Joint Stock Company

CONSOLIDATED STATEMENT OF FINANCIAL POSITION

Amounts in SAR '000

	Note	June 30, 2009 (Unaudited)	December 31, 2008 (Audited)	June 30, 2008 (Unaudited)
ASSETS				
Cash and balances with SAMA		11,391,179	2,790,716	6,186,033
Due from banks and other financial institutions		273,149	365,095	3,690,169
Investments, net	4	16,078,852	18,368,343	13,474,708
Loans and advances, net		39,633,173	38,017,101	33,914,158
Property and equipment, net		501,487	465,611	439,069
Other assets		1,144,480	1,429,317	793,591
Total assets		69,022,320	61,436,183	58,497,728
LIABILITIES AND SHAREHOLDERS' EQUITY				
Liabilities				
Due to banks and other financial institutions		8,359,822	9,286,150	9,361,431
Customers' deposits		51,643,012	43,012,327	41,896,599
Other liabilities		1,651,984	1,947,555	1,457,817
Subordinated debt		1,475,000	1,475,000	700,000
Total liabilities		63,129,818	55,721,032	53,415,847
Shareholders' equity				
Share capital		3,307,500	2,646,000	2,646,000
Statutory reserve		1,915,000	1,915,000	1,609,000
General reserve		130,000	130,000	130,000
Other reserves		(14,999)	(45,411)	(52,802)
Retained earnings		538,826	825,329	749,683
Proposed dividends		-	233,450	-
Staff share plan reserve		16,175	10,783	-
Total shareholders' equity		5,892,502	5,715,151	5,081,881
Total liabilities and shareholders' equity		69,022,320	61,436,183	58,497,728



[Handwritten signature]

The accompanying notes 1 to 11 form an integral part of these interim condensed consolidated financial statements.

CONSOLIDATED STATEMENT OF INCOME

Amounts in SAR '000 (Unaudited)

	For the three months ended		For the six months ended	
	June 30,2009	June 30,2008	June 30,2009	June 30,2008
Special commission income	577,651	674,494	1,269,703	1,395,536
Special commission expense	195,763	314,014	466,782	677,215
Net special commission income	381,888	360,480	802,921	718,321
Fees from banking services, net	99,315	129,132	189,285	238,300
Exchange income, net	19,009	20,891	38,142	41,454
Income from FVIS financial instruments, net	956	3,547	2,136	7,595
Trading Income net	51,275	34,476	82,132	61,354
Gain / (loss) on non –trading investment, net	20	(387)	152	(387)
Total operating income	552,463	548,139	1,114,768	1,066,637
Salaries and employee-related expenses	129,349	126,865	260,985	244,792
Rent and premises-related expenses	16,974	18,300	32,444	36,659
Depreciation	19,487	15,697	37,466	30,733
Other general and administrative expenses	43,058	57,191	86,404	112,733
Impairment charge for credit losses, net	223,015	3,823	242,424	33,075
Impairment charge for investments	30,000	-	80,048	-
Total operating expenses	461,883	221,876	739,771	457,992
Net / (loss) income for the period	90,580	326,263	374,997	608,645
Earnings per share (expressed in SAR per share)	0.27	0.99	1.13	1.84



[Handwritten signature]

The accompanying notes 1 to 11 form an integral part of these interim condensed consolidated financial statements.

Saudi Hollandi Bank
Saudi Joint Stock Company

CONSOLIDATED STATEMENT OF COMPREHENSIVE INCOME

Amounts in SAR *000 (Unaudited)

	For the three months ended		For the six months ended	
	June 30, 2009	June 30, 2008	June 30, 2009	June 30, 2008
Net (loss) Income for the period	90,580	326,263	374,997	608,645
Other comprehensive income (loss)				
Available for sale investments				
Net change in fair value	1,474	(30,116)	(10,803)	(67,299)
Transferred to consolidated statement of income	2,039	945	39,126	946
	3,513	(29,171)	28,323	(66,353)
Cash flow hedges				
Net change in fair value	2,552	(54,562)	5,198	(16,589)
Transferred to consolidated statement of income	(974)	8,150	(3,109)	9,384
	1,578	(46,412)	2,089	(7,205)
Total comprehensive (loss) income for the period	95,671	250,680	405,409	535,087



[Handwritten signature]

The accompanying notes 1 to 11 form an integral part of these interim condensed consolidated financial statements


Saudi Hollandi Bank
Saudi Joint Stock Company

CONSOLIDATED STATEMENT OF CHANGES IN SHAREHOLDERS' EQUITY

For the six months ended June 30, 2009 and 2008

Amounts in SAR '000 (Unaudited)

<u>2009</u>	Share capital	Statutory reserve	General Reserve	Retained earnings	Available for sale investments	Cash flow hedges	Staff share plan reserve	Proposed dividends	Total
Balance at the beginning of the period	2,646,000	1,915,000	130,000	825,329	(68,561)	23,150	10,783	233,450	5,715,151
Bonus Issue	661,500	-	-	(661,500)	-	-	-	-	-
Total comprehensive income for the period	-	-	-	374,997	28,323	2,089	-	-	405,409
Staff share plan reserve	-	-	-	-	-	-	5,392	-	5,392
2008 dividend paid	-	-	-	-	-	-	-	(233,450)	(233,450)
Sub total	661,500	-	-	(286,503)	28,323	2,089	5,392	(233,450)	177,351
Balance at the end of the period	3,307,500	1,915,000	130,000	538,826	(40,238)	25,239	16,175	-	5,892,502
<u>2008</u>									
Balance at the beginning of the period	2,646,000	1,609,000	130,000	141,038	38	20,718	-	-	4,546,794
Total comprehensive income for the period	-	-	-	608,645	(66,353)	(7,205)	-	-	535,087
Sub total	-	-	-	608,645	(66,353)	(7,205)	-	-	535,087
Balance at the end of the period	2,646,000	1,609,000	130,000	749,683	(66,315)	13,513	-	-	5,081,881



The accompanying notes 1 to 11 form an integral part of these interim condensed consolidated financial statements.

CONSOLIDATED STATEMENT OF CASH FLOWS

For the six months period ended June 30, 2009 and 2008

Amounts in SAR '000 (Unaudited)

	Note	2009	2008
OPERATING ACTIVITIES			
Net income for the period		374,997	608,645
Adjustments to reconcile net income to net cash from operating activities:			
Accretion of discounts and amortization of premium on non-trading investments, net		(268,803)	(74,756)
Gain on non-trading investments, net		(152)	(387)
Depreciation and amortisation		37,466	30,733
Expenses for share based payments		5,392	-
Impairment charge for credit losses, net		242,424	33,075
Impairment charge for Investments		80,048	-
		471,372	597,310
Net (increase) decrease in operating assets:			
Statutory deposits with SAMA		(343,253)	1,245,352
Due from banks and other financial institutions maturing after 90 days of the acquisition date		(5)	(2,178,103)
Investments held at FVIS		153,009	421,626
Loans and advances		(1,858,496)	(6,392,614)
Other assets		284,837	339
Net increase (decrease) in operating liabilities:			
Due to banks and other financial institutions		(926,328)	203,819
Customers' deposits		8,630,685	7,291,614
Other liabilities		(295,571)	55,894
Net cash from operating activities		6,116,250	1,245,237
INVESTING ACTIVITIES			
Proceeds from sales and maturity of non-trading investments		3,766,200	801,387
Purchase of non-trading investments		(1,410,399)	(1,734,643)
Purchase of property and equipment		(73,342)	(149,431)
Net cash from (used in) investing activities		2,282,459	(1,082,687)
FINANCING ACTIVITIES			
Dividends paid		(233,450)	-
Net cash used in financing activities		(233,450)	-
Net increase in cash and cash equivalents		8,165,259	162,550
Cash and cash equivalents at beginning of the period		1,387,726	6,323,278
Cash and cash equivalents at end of the period		9,552,985	6,485,828
Special commission received during the period		1,335,311	1,480,602
Special commission paid during the period		487,579	662,917
Supplemental non-cash information			
Net changes in fair value and transfer to consolidated statement of income		30,412	(73,558)

The accompanying notes 1 to 11 form an integral part of these interim condensed consolidated financial statements.

NOTES TO THE INTERIM CONDENSED CONSOLIDATED FINANCIAL STATEMENTS

For the six months period ended June 30, 2009 and 2008

Amounts in SAR '000 (Unaudited)

1. General

Saudi Hollandi Bank (the Bank), is a Saudi Joint Stock Company incorporated in the Kingdom of Saudi Arabia formed pursuant to Royal Decree No. M/85 dated 29 Dhul Hijjah 1396H (corresponding to December 20, 1976). The Bank commenced business on 16 Shaaban 1397H (corresponding to August 1, 1977) when it took over the operations of Algemene Bank Nederland N.V. in the Kingdom of Saudi Arabia. The Bank operates under commercial registration No. 1010064925 dated 6 Jumad Al Thani 1407H (corresponding to February 4, 1987) through its 41 branches (2008: 41 branches) in the Kingdom of Saudi Arabia. The address of the Bank's head office is as follows:

Saudi Hollandi Bank
P O Box 1467
Riyadh 11431
Kingdom of Saudi Arabia.

The objective of the Bank is to provide a full range of banking services. The Bank also provides to its customers Shariah compliant banking products which are approved and supervised by an independent Shariah Board.

The Bank has two subsidiary companies. The details of these subsidiary companies are set out below:

Saudi Hollandi Capital.

Saudi Hollandi Capital (SHC) is effectively wholly owned by the Bank through direct and beneficial shareholding.

Saudi Hollandi Real Estate Company (SHREC)

Saudi Hollandi Real Estate Company (SHREC) is effectively wholly owned by the Bank through direct and beneficial shareholding.

2. Basis of preparation

These interim condensed consolidated financial statements are prepared in accordance with the accounting standards for financial institutions promulgated by the Saudi Arabian Monetary Agency (SAMA) and International Accounting Standards (IAS) 34 – Interim Financial Reporting. The Bank also prepares its interim condensed consolidated financial statements to comply with the Banking Control Law and the Regulations for Companies in the Kingdom of Saudi Arabia. The interim condensed consolidated financial statements should be read in conjunction with the annual financial statements for the year ended December 31, 2008.

These interim condensed consolidated financial statements are expressed in Saudi Arabian Riyals (SAR) and are rounded off to the nearest thousands.

Basis of consolidation

The interim condensed consolidated financial statements comprise the interim condensed financial statements of the Bank and its subsidiary, Saudi Hollandi Capital (collectively referred to as "the Group"). The financial statements of the subsidiary are prepared for the same reporting year as that of the Bank, and changes have been made to the accounting policies of the subsidiary when necessary to align it with the accounting policies adopted by the Group. SHREC (subsidiary) has not commenced its business as at 30 June 2009, and has therefore not been consolidated.

Subsidiary is an entity controlled by the Bank. Control exists when the Bank has the power to govern the financial and operating policies of such entities, so as to obtain benefits from their activities, generally accompanying an ownership interest of more than one half of the voting rights.

NOTES TO THE INTERIM CONDENSED CONSOLIDATED FINANCIAL STATEMENTS

For the six months period ended June 30, 2009 and 2008

Amounts in SAR '000 (Unaudited)

Basis of consolidation (continued)

Subsidiaries are consolidated from the date on which control is transferred to the Bank and cease to be consolidated from the date on which the control is transferred from the Bank. The results of subsidiaries acquired or disposed of during the year, if any, are included in the consolidated statement of income from the effective date of the acquisition or up to the effective date of disposal, as appropriate.

Minority interests represent the portion of net income and of net assets attributable to interests which are not owned, directly or indirectly, by the Bank in its subsidiaries. As of June 30, 2009 and June 30, 2008, minority interest is owned by representative shareholders on behalf of the Bank, hence it is not presented separately in the consolidated statement of income and consolidated statement of financial position.

Balances between Bank and its subsidiary, and any unrealised income and expenses arising from intra-group transactions, are eliminated in preparing the consolidated financial statements. Unrealised losses are eliminated in the same way as unrealised gains, but only to the extent that there is no evidence of impairment.

3. Significant accounting policies

The accounting policies adopted are consistent with those of the annual financial statements for the year ended 31 December 2008, as described in the annual financial statements for the year ended 31 December 2008 except for the adoption of IFRS 8 Operating Segments and amendments to existing standards, as mentioned below. The Bank has adopted the standard and amendments with retrospective effect which had no impact on the financial position and financial performance of the Group.

- IFRS 8 Operating Segments, which supersedes IAS 14 Segment Reporting, requires disclosure of information about the Groups operating segments;
- the revisions and amendments to IAS 1 Presentation of Financial statements;
- amendments to IFRS 2 'Share based payments' – vesting conditions; and
- cancellations and IAS 32 'Financial Instruments: Presentation

4. Investments, net

Investment securities are classified as follows:

	<i>June 30, 2009</i> <i>(Unaudited)</i>	<i>December 31, 2008</i> <i>(Audited)</i>	<i>June 30, 2008</i> <i>(Unaudited)</i>
- Held as fair value through income statement (FVIS)	210,307	363,316	394,278
- Available for sale	1,340,989	1,724,202	3,028,292
- Other investments held at amortised cost	13,787,240	14,870,463	8,607,540
- Held to maturity	740,316	1,410,362	1,444,598
Total	16,078,852	18,368,343	13,474,708

FVIS consist of investments held for trading and amount to SAR 138 million (December 31, 2008: SAR 291million, June 30, 2008: SAR 318 million)

In accordance with the amendments made to IAS 39 and IFRS 7 "Reclassification of Financial Assets" on 13 October 2008, the Bank reclassified, certain of its available for sale securities as other investments held at amortized cost, effective July 1, 2008.

NOTES TO THE INTERIM CONDENSED CONSOLIDATED FINANCIAL STATEMENTS

For the six months period ended June 30, 2009 and 2008

Amounts in SAR '000 (Unaudited)

The following table shows carrying values and fair values of the reclassified investments.

	<i>Carrying value</i>		<i>Fair value</i>	
	<i>June 30, 2009</i>	<i>December 31, 2008</i>	<i>June 30, 2009</i>	<i>December 31, 2008</i>
Available for sale securities reclassified to other investments held at amortised cost	580,745	608,842	466,500	481,788

Under IAS 39 (as amended) the reclassification were made at fair value at July 01, 2008. The following table summarises, the fair value gain or loss that would have been recognised in profit or loss or other comprehensive income if the reclassification had not occurred, and the loss, income and expense recognised in profit or loss relating to such reclassified investments.

	<i>For the Three months ended June, 30, 2009</i>	<i>For the Six months ended June, 30, 2009</i>
	<i>SAR '000</i>	<i>SAR '000</i>
Gain or (loss) recognised on such reclassified investments in		
- consolidated income statement	(2,039)	(4,077)
- consolidated statement of comprehensive income	-	-
	<u>(2,039)</u>	<u>(4,047)</u>
Had the reclassification not been made fair value gain /(loss) that would have been recognised on the reclassified investments in		
- consolidated income statement	-	-
- consolidated statement of comprehensive income	18,004	(145,837)
	<u>18,004</u>	<u>(145,837)</u>

NOTES TO THE INTERIM CONDENSED CONSOLIDATED FINANCIAL STATEMENTS

For the six months period ended June 30, 2009 and 2008

Amounts in SAR '000 (Unaudited)

5. Derivatives

The table below sets out the positive and negative fair values of derivative financial instruments, which are included in other assets and other liabilities respectively. The respective notional amounts are also provided. The notional amounts, which provide an indication of the volumes of the transactions outstanding at the end of the period, do not necessarily reflect the amounts of future cash flows involved. These notional amounts, therefore, are neither indicative of the Group's exposure to credit risk, which is generally limited to the positive fair value of the derivatives, nor market risk.

	<i>June 30, 2009</i> <i>(Unaudited)</i>			<i>December 31, 2008</i> <i>(Audited)</i>			<i>June 30, 2008</i> <i>(Unaudited)</i>		
	<i>Positive</i>	<i>Negative</i>	<i>Notional</i>	<i>Positive</i>	<i>Negative</i>	<i>Notional</i>	<i>Positive</i>	<i>Negative</i>	<i>Notional</i>
	<i>fair value</i>	<i>fair value</i>	<i>amount</i>	<i>fair value</i>	<i>fair value</i>	<i>amount</i>	<i>fair value</i>	<i>fair value</i>	<i>amount</i>
Held for trading									
Commission rate swaps	174,901	160,469	21,667,542	217,057	206,544	17,018,010	84,151	84,726	10,119,215
Forward exchange contracts	64,587	37,670	39,651,686	57,009	72,276	40,769,241	60,227	67,234	43,045,322
Currency options	5,221	5,221	2,246,530	20,710	20,828	6,836,935	3,367	3,367	737,282
Forward Rate Agreement	696	930	1,850,000	-	-	50,000	-	-	-
Held as fair value hedges									
Commission rate swaps	9,252	48,508	2,956,461	8,654	49,873	3,271,794	4,461	5,883	1,654,687
Held as cash flow hedges									
Commission rate swaps	25,383	143	1,000,000	23,150	-	750,000	14,004	50	1,586,246
Total	280,040	252,941	69,372,219	326,580	349,521	68,695,980	166,210	161,260	57,142,752

6. Credit related commitments and contingencies

The Group's credit related commitments and contingencies are as follows:

	<i>June 30, 2009</i> <i>(Unaudited)</i>	<i>December 31, 2008</i> <i>(Audited)</i>	<i>June 30, 2008</i> <i>(Unaudited)</i>
Letters of credit	2,639,117	3,728,145	4,336,378
Letters of guarantee	10,912,670	11,298,899	10,595,367
Acceptances	2,359,512	2,152,544	3,054,004
Irrevocable commitments to extend credit	747,792	1,897,245	1,499,017
Total	16,659,091	19,076,833	19,484,766

NOTES TO THE INTERIM CONDENSED FINANCIAL STATEMENTS

For the six months period ended June 30, 2009 and 2008

Amounts in SAR '000 (Unaudited)

7. Cash and cash equivalents

Cash and cash equivalents included in the statement of cash flows comprise the following:

	<i>June 30, 2009 (Unaudited)</i>	<i>December 31, 2008 (Audited)</i>	<i>June 30, 2008 (Unaudited)</i>
Cash and balances with SAMA excluding statutory deposits	9,280,629	1,023,419	3,532,253
Due from banks and other financial institutions maturing within three months of the acquisition date	272,356	364,307	2,953,575
Total	9,552,985	1,387,726	6,485,828

8. Business segment

The Group has adopted IFRS 8 Operating Segments with effect from January 1, 2009. IFRS 8 requires operating segments to be identified on the basis of internal reports about components of the Group that are regularly reviewed by the chief decision maker in order to allocate resources to the segments and to assess its performance. In contrast, the predecessor standard IAS 14 Segment Reporting required an entity to identify two sets of segments (business and geographical). Using a risk and reward approach, with the entity's system of internal financial reporting to key management personnel serving only as a starting point for the identification of such segments.

The Group's business is conducted in Saudi Arabia and for management purpose the Group is organised into business segments. A business segment is a group of operations that are engaged in providing products or services that are subject to risks and returns different from those of other segments. Transactions between the business segments are on terms approved by the management. There are however, no material items of income or expense between the business segments. Segment assets and liabilities comprise operating assets and liabilities. The Group has the following business segments:

Consumer banking

The consumer banking group operates through a national network of branches, ATMs and point-of-sale terminals, and on-line banking facilities and is supported by a 24-hour phone banking centre.

The Bank accepts customer deposits in various savings and deposit accounts and provides retail banking products and services, including consumer loans, overdrafts, credit cards, and personal financial planning products and services, to individuals and small-to-medium-sized enterprises.

Corporate banking

The corporate banking group offers a range of products and services to corporate and institutional customers. It accepts customer deposits and provides financing, including term loans, overdrafts and syndicated loans, trade finance services, treasury and derivative products and foreign exchange. Services provided to customers also include internet banking and global transaction services.

Treasury banking

Treasury transacts mainly in money market, foreign exchange, interest rate trading and derivatives products for corporate and institutional customers as well as for the Bank's own purposes. It is also responsible for funding the Bank's operations, maintaining bank-wide liquidity and managing interest rate risk and investment portfolio.

NOTES TO THE INTERIM CONDENSED FINANCIAL STATEMENTS

For the six months period ended June 30, 2009 and 2008

Amounts in SAR '000 (Unaudited)

8. Business Segments (continued)

Investment banking and investment services

The investment banking and investment services group offers dealing, managing, arranging, advising and maintaining custody services in relation to securities.

The Group's total assets and liabilities at June 30, 2009 and 2008 and its total operating income, operating expenses, and net income for the six-months periods then ended, are as follows:

2009 (Unaudited)

	<i>Consumer banking</i>	<i>Corporate banking</i>	<i>Treasury banking</i>	<i>Investment banking and Investment services</i>	<i>Total</i>
Total assets	4,737,629	37,917,162	26,355,679	11,850	69,022,320
Total liabilities	14,961,615	19,807,780	28,332,088	28,335	63,129,818
Total operating income	299,944	543,572	226,048	45,204	1,114,768
Total operating expenses without impairment charges for credit losses and investments	216,072	118,991	54,844	27,392	417,299
Impairment charge for Investment	-	-	80,048	-	80,048
Impairment charge for credit losses/ recoveries , net	27,428	214,996	-	-	242,424
Net income for the period	56,444	209,585	91,156	17,812	374,997

2008 (Unaudited)

	<i>Consumer banking</i>	<i>Corporate banking</i>	<i>Treasury banking</i>	<i>Investment banking and Investment services</i>	<i>Total</i>
Total assets	5,668,308	32,073,086	20,754,291	2,043	58,497,728
Total liabilities	14,188,021	22,600,416	16,625,479	1,931	53,415,847
Total operating income	331,557	453,687	191,228	90,165	1,066,637
Total operating expenses without impairment charges for credit losses	220,093	100,884	49,512	54,428	424,917
Impairment charge for credit losses/ recoveries , net	25,110	7,965	-	-	33,075
Net income for the period	86,354	344,838	141,716	35,737	608,645

NOTES TO THE INTERIM CONDENSED FINANCIAL STATEMENTS

For the six months period ended June 30, 2009 and 2008

Amounts in SAR '000 (Unaudited)

9. Share capital and Earning per share

The Board of Directors has proposed a bonus issue of 66,150,000 share of SAR 10 each, which was approved in the shareholders' extra ordinary general assembly meeting held on March 24, 2009.

Basic earning per share for the period ended June 30, 2009 and 2008 is calculated by dividing the net income for the period attributable to the shareholders by 330.8 million shares to give a retroactive effect of change in the number of shares increased as a result of the bonus share issue.

10. Capital Adequacy

- a) The Group maintains an actively managed capital base to cover risks inherent in the business. The adequacy of the Group's capital is monitored using, among other measures, the rules and ratios established by the Basel Committee on Banking Supervision and adopted by the SAMA in supervising the Bank.

Capital Adequacy Ratio	June 30, 2009 (Unaudited)		June 30, 2008 (Unaudited)	
	Total capital ratio	Tier 1 Capital ratio	Total capital ratio	Tier 1 Capital ratio
		%		%
Group level	13.6	9.8	9.9	7.6

- b) Certain additional quantitative disclosures are required under Basel II Pillar 3. These disclosures will be published on the Bank's website www.shb.com.sa within 60 days after June 30, 2009 as required by SAMA. Such disclosures are not subject to review or audit by the external auditors of the bank.

11. Comparative figures

Certain prior period figures have been reclassified to conform to current period presentation.