

كلمة معالي رئيس مجلس الإدارة

تواصل الشركة بتوفيق من الله ثم بما يبذله القائمون عليها والعاملون فيها بتقديم خدماتها بنجاح، وقد زاد صافي الدخل العام خلال عام ٢٠٠٨م بأكثر من ٢١ مليون ريال عن العام ٢٠٠٧م، كما أن الشركة أولت اهتمامها في توظيف وتدريب المواطنين السعوديين والذين يتم توجيههم من الجامعات ومعهد الإدارة العامة وكلية التقنية، وقد بلغت نسبة العاملين السعوديين بالشركة ٨٣% من إجمالي عدد العاملين.

وتقوم الشركة بشكل مستمر بإجراء دراسات وتعديلات من المتوقع - بإذن الله - أن يكون لها اثر ومردود ايجابي في تطوير أعمالها.

وفي مجال السلامة لم تسجل - بحمد الله - أية إصابات عمل أو حوادث رئيسية بالرغم من أنها تتعامل مع مادة شديدة الخطورة تتطلب عناية فائقة واهتماما كبيرا، مما يدل على سلامة الإجراءات التي تتبعها الشركة في مجال السلامة داخل منشأتها وشمولييتها.

ولا يفوتني بهذه المناسبة الإشادة بدعم خادم الحرمين الشريفين وسمو ولي عهده الأمين والحكومة الرشيدة الذي كان لهم الفضل - بعد الله - في تحقيق أهداف الشركة وتطويرها.

والله الموفق ،،،

رئيس مجلس الإدارة والعضو المنتدب

عبدالله العلي النعيم

تقرير مجلس الإدارة

للفترة من ٢٠٠٨/١/١ إلى ٢٠٠٨/١٢/٣١ م
المقدم للجمعية العامة العادية
بتاريخ ٢٠٠٩/٠٣/٢١ هـ الموافق ٢٠٠٩/٠٣/١٨ م

المحترمين

السادة / مساهمي شركة الغاز والتصنيع الأهلية

السلام عليكم ورحمة الله وبركاته

يسر مجلس الإدارة أن يقدم تقريره السنوي عن نشاط الشركة
للفترة من ١/١ إلى ٢٠٠٨/١٢/٣١ م:

نبذة تاريخية عن الشركة:

تأسست شركة الغاز والتصنيع الأهلية في عام ١٣٨٣هـ (١٩٦٣م) وذلك باندماج شركة الغاز الأهلية بالدمام وفرعها في كل من الرياض وجدة مع شركة الغاز والتصنيع السعودية بالرياض وفرعها بالدمام، وفي بداية التسعينات الهجرية تأسست عدة شركات ومؤسسات صغيرة لتعبئة وتوزيع الغاز، إلا أن المنافسة الشديدة بينها قد أدت إلى تدني مستوى الخدمة وعدم انتظام توفر الغاز مما اضطر الحكومة إلى التدخل واتخاذ قرار بدمج تلك الشركات والمؤسسات مع شركة الغاز والتصنيع الأهلية (غازكو) وذلك في نهاية عام ١٣٩٥هـ (١٩٧٥م).

نشاط الشركة:

يتمثل نشاط الشركة الرئيسي في نقل وتعبئة وتسويق غاز البترول المسال كخليط مكون من غازي البيوتان والبروبان أو من غاز البيوتان أو البروبان بشكل منفصل، بالإضافة إلى تسويق الاسطوانات والخزانات الفارغة والقطع الخاصة بها والمعدة لنقل وتخزين تلك الغازات، وكذلك القيام بتنفيذ التمديدات وتركيب الخزانات في مواقع المستهلكين، ويشمل هذا النشاط جميع استخدامات الغاز المتعددة سواء ما كان منها للاستعمال المنزلي أو الأغراض الصناعية أو الزراعية أو التجارية، ولتحقيق ذلك فإن الشركة تمتلك محطات عديدة للتعبئة وأسطولا كبيرا للنقل والتوزيع، وللشركة القيام بجميع الأعمال المتعلقة بصناعة ونقل وتسويق المواد البترولية والكيميائية والزجاج و قطع غيار السيارات والمعدات وإنشاء مراكز الخدمة البترولية وصيانة المعدات والسيارات، كما يجوز لها تملك العقارات وشراء الأراضي لإقامة المباني عليها واستثمارها بالبيع والإيجار لصالح الشركة.

الإيرادات:

بلغت الإيرادات خلال الفترة من ٢٠٠٨/١/١م إلى ٢٠٠٨/١٢/٣١م (١,٤٧١,٣٣٣,٢٢٢) ريال مقابل (١,٣٨٩,٤٨٤,٧٣٤) ريال عن نفس الفترة من عام ٢٠٠٧م ، وتفاصيلها على النحو التالي:

- كمية الغاز المباع ١,١٢٠,٥٨٢,٧٤٨ كغم بقيمة إجمالية قدرها ١,٣٧٨,١٩٨,٨٣٥ ريال، وهو النشاط الرئيسي والمؤثر على حجم أعمال الشركة ونتائجها ونسبة تصل إلى ٩٣.٦٥%.
- بلغت كمية الاسطوانات المباعة ٣٤٨,٦٩١ اسطوانة بقيمة إجمالية بلغت ٤٧,٤٦٩,٥٩٠ ريال ، وهو النشاط الثاني في المبيعات ويؤثر في حجم أعمال الشركة بنسبة ٣.٢٠% لإجمالي المبيعات.
- بلغت كمية الخزانات المباعة ٨,٣٨٩ خزان وبأحجام مختلفة بلغت قيمتها ٣٣,٥٠١,٦٥٨ ريال وهو النشاط الثالث في المبيعات ويؤثر في حجم أعمال الشركة بنسبة ٢.٢٠% لإجمالي المبيعات.
- بيع قطع التمديدات والأعمال الأخرى بلغت قيمتها ١٤,٤٣٠,٩١٠ ريال، وهو نشاط إضافي ويؤثر في حجم أعمال الشركة بنسبة ٠.٩٥%.

الربح (الخسارة) بعد حسم الزكاة الشرعية:

تحققت خلال الفترة المذكورة أرباحاً صافية بعد حسم الزكاة الشرعية قدرها ٤٨,٩٨٨,١١٨ ريال مقابل ١٣٤,٨٧٤,٤٢٥ ريال عن نفس الفترة من عام ٢٠٠٧م، بزيادة بأكثر من (١٤) أربعة عشرة مليون ريال عن نفس الفترة من عام ٢٠٠٧م.

سجل السلامة:

تولي الشركة عناية فائقة بأمن وسلامة العاملين بها والمنشآت التابعة لها والمواد التي تقوم بإنتاجها وذلك بتطبيق أحدث المعايير الخاصة بالسلامة وإقامة البرامج التدريبية لموظفيها سواء في مجال الأمن والسلامة أو الصيانة الوقائية والدورية، ونتيجة ذلك وبفضل من الله فإنه لم تسجل خلال العام المنصرم أية إصابة عمل معقدة، ولم يقع أي حادث يذكر على الرغم من خطورة وحساسية المادة التي تقوم الشركة بمناولتها وتعبئتها.

العاملين:

بلغ متوسط عدد العاملين خلال هذه الفترة (١٩٢٦) مقابل (١٩١٣) خلال العام المالي السابق، وقد بلغت نسبة السعوديين منهم ٨٣%.

التدريب:

اهتمت الشركة بتدريب العاملين بها من اجل تطوير أعمالها ورفع كفاءة العمل وجودته وقد بلغ عدد المتدربين لهذا العام (٥٠٢) متدربا مقابل (٤٨٤) متدربا للعام الماضي.

أخبار الشركة ومشاريعها المستقبلية:

- تم الانتهاء من تنفيذ جميع الأعمال المدنية والكهربائية والميكانيكية لمشروع تحديث أنظمة الإطفاء والإنذار بفرعي منطقة الرياض ومنطقة المدينة المنورة، وقد تم تشغيل النظام بفرع منطقة الرياض وجاري تشغيل النظام بفرع منطقة المدينة المنورة.
- تم الانتهاء من تنفيذ جميع الأعمال المدنية لمشروع الإطفاء والإنذار بفرع المنطقة الشرقية وبدء العمل في تنفيذ الأعمال الميكانيكية والكهربائية، ومن المتوقع أن يكتمل العمل بالمشروع خلال الربع الأول من العام ٢٠٠٩م.
- تم توقيع عقد لتنفيذ مشروع تحديث أنظمة الإطفاء والإنذار بفرعي الشركة بمنطقة جدة والطائف وقد تم البدء بالتنفيذ.
- التعاقد على توريد عدد ١٨ وايت توزيع غاز ويتوقع وصولها في النصف الثاني من عام ٢٠٠٩م.
- التعاقد على توريد عدد ٥٠ قاطرة، وقد بدأ في وصول الدفعات الأولى والباقي خلال الربع الأول من عام ٢٠٠٩م.
- التعاقد على تصنيع عدد ٦٠ ناقلة غاز سعة ٤٠متر مكعب ويبدأ استلامها خلال العام ٢٠٠٩م.
- وصول خزاني غاز لفرع المدينة المنورة بطاقة تخزين قدرها ٢٠٠٠متر مكعب للواحد وستدخل الخدمة في الربع الأول من عام ٢٠٠٩م.

ملخص لأصول وخصوم الشركة ونتائج أعمالها للسنوات المالية الخمس الأخيرة:

قائمة المركز المالي

2008	2007	2006	2005	2004	بيان/ العام
57,483,538	19,286,899	4,530,066	1,310,000	6,082,178	إجمالي النقدية
75,241,506	-	-	-	-	الاستثمارات قصيرة الأجل
32,782,105	27,231,675	61,939,573	55,025,139	44,811,583	إجمالي الأرصدة المدينة
42,411,189	48,058,638	28,297,264	41,714,862	45,698,708	إجمالي الأرصدة المدينة الأخرى
243,896,489	257,053,948	225,823,701	169,466,907	142,109,710	إجمالي المخزون
451,814,827	351,631,160	320,590,604	267,516,908	238,702,179	إجمالي الأصول المتداولة
10,048,794	14,884,629	19,317,960	15,415,377	21,340,913	المصروفات المؤجلة
238,061,319	250,297,266	254,469,023	260,022,713	211,974,428	الأصول الثابتة (صافي)
56,590,233	36,673,303	26,722,752	27,996,474	68,557,847	المشروعات تحت التنفيذ
540,643,742	833,302,561	648,887,621	1,028,945,404	1,039,560,081	الاستثمارات طويلة الأجل
845,344,088	1,135,157,759	949,397,356	1,332,379,968	1,341,433,269	مجموع الأصول غير المتداولة
1,297,158,915	1,486,788,919	1,269,987,960	1,599,896,876	1,580,135,448	إجمالي الأصول
102,167,105	174,835,750	107,240,674	183,825,910	195,775,891	الأرصدة الدائنة
63,109,706	63,230,697	59,129,000	61,872,251	36,342,273	الأرصدة الدائنة الأخرى
10,694,833	3,574,489	3,961,855	38,764,612	76,994,414	مخصص الزكاة الشرعية
0	0	0	3,449,000	6,880,000	أقساط متداولة من قروض طويلة الأجل
175,971,644	241,640,936	170,331,529	287,911,773	315,992,578	إجمالي الخصوم المتداولة
0	0	0	0	3,449,000	قروض طويلة الأجل
180,258,226	151,069,283	146,685,663	144,149,160	140,362,006	مخصص مكافأة نهاية الخدمة
180,258,226	151,069,283	146,685,663	144,149,160	143,811,006	إجمالي الخصوم الغير متداولة
356,229,870	392,710,219	317,017,192	432,060,933	459,803,584	إجمالي الخصوم
750,000,000	750,000,000	750,000,000	750,000,000	750,000,000	رأس المال المدفوع
181,619,850	166,721,038	152,780,532	141,636,226	124,185,000	الاحتياطي النظامي
18,561,222	13,816,757	24,874,321	21,814,383	11,881,243	الاحتياطي الاتفاقي
175,075,846	159,931,005	119,962,814	166,823,997	180,529,440	الأرباح المبقة
-184,327,873	3,609,900	-94,646,899	87,561,337	53,736,181	مكاسب (خسائر) غير محققة
940,929,045	1,094,078,700	952,970,768	1,167,835,943	1,120,331,864	إجمالي حقوق المساهمين
1,297,158,915	1,486,788,919	1,269,987,960	1,599,896,876	1,580,135,448	إجمالي الخصوم وحقوق المساهمين

قائمة الدخل

2008	2007	2006	2005	2004	بيان/ العام
1,471,333,222	1,389,484,734	1,339,808,634	1,280,775,217	1,257,013,695	المبيعات
-1,359,082,485	-1,249,501,470	-1,200,167,976	-1,152,563,084	-1,125,449,483	تكلفة المبيعات
112,250,737	139,983,264	139,640,658	128,212,133	131,564,212	مجموع ربح النشاط
-38,829,400	-30,648,139	-45,776,435	-39,406,869	-38,094,766	المصروفات الإدارية
73,421,337	109,335,125	93,864,223	88,805,264	93,469,446	صافي ربح النشاط
103,180,655	43,950,750	43,044,649	118,520,220	54,913,305	إيرادات أخرى
-16,919,041	-14,836,961	-21,503,957	-27,985,496	-24,799,119	مصروفات أخرى
159,682,951	138,448,914	115,404,915	179,339,988	123,583,632	صافي الدخل قبل الزكاة الشرعية
-10,694,833	-3,574,489	-3,961,855	-4,827,732	-3,057,535	الزكاة الشرعية
148,988,118	134,874,425	111,443,060	174,512,256	120,526,097	صافي الدخل بعد الزكاة الشرعية

التحليل الجغرافي لإيرادات الشركة:

تتحقق إيرادات الشركة من نشاطها داخل المملكة العربية السعودية بواسطة ٨ فروع للشركة على النحو التالي :-

نوع النشاط							الفروع
مبيعات قطع وإعمال أخرى	مبيعات الخزانات		مبيعات الأسطوانات		مبيعات الغاز (كغم)		
	القيمة	الكمية	القيمة	الكمية	القيمة	الكمية	
3,466,701	12,109,709	3,532	14,176,735	103,201	327,816,931	267,187,906	الرياض
3,612,123	5,308,139	1,044	11,273,415	83,199	338,826,450	273,992,950	جدة
254,334	1,665,468	359	1,662,930	12,301	68,323,527	56,008,175	الطائف
3,476,797	4,170,581	663	8,342,330	61,568	229,830,360	184,599,078	الشرقية
770,995	2,466,440	652	4,125,310	30,399	124,059,983	101,881,936	المدينة
-	-	-	-	-	6,584,094	4,783,843	ينبع
1,413,892	3,793,868	1,216	3,539,545	26,077	129,040,257	105,766,133	القصيم
1,436,068	3,987,453	923	4,349,325	31,946	153,717,233	126,362,727	الجنوب
14,430,910	33,501,658	8,389	47,469,590	348,691	1,378,198,835	1,120,582,748	الإجمالي

الفروقات الجوهرية في النتائج التشغيلية عن نتائج العام 2007م:

التغير في قائمة الدخل

بيان / العام	2008	2007	التغير + أو (-)	نسبة التغير
المبيعات	1,471,333,222	1,389,484,734	81,848,488	5.89%
تكلفة المبيعات	-1,359,082,485	-1,249,501,470	109,581,015	8.77%
مجمّل ربح النشاط	112,250,737	139,983,264	-27,732,527	19.81%
المصروفات الإدارية	-38,829,400	-30,648,139	-8,181,261	26.69%
صافي ربح النشاط	73,421,337	109,335,125	-35,913,788	32.85%
إيرادات أخرى	103,180,655	43,950,750	59,229,905	134.76%
مصروفات أخرى	-16,919,041	-14,836,961	2,082,080	14.03%
صافي الدخل قبل الزكاة الشرعية	159,682,951	138,448,914	21,234,037	15.34%
الزكاة الشرعية	-10,694,833	-3,574,489	7,120,344	199.20%
صافي الدخل بعد الزكاة الشرعية	148,988,118	134,874,425	14,113,693	10.46%

ويعود سبب انخفاض صافي ربح النشاط إلى ارتفاع تكلفة المبيعات وزيادة تكلفة العمالة متمثلة في تعديل بدل السكن من راتب شهرين إلى ثلاثة أشهر عن العام 2007م ، وتعود أسباب زيادة الإيرادات الأخرى إلى بيع استثمارات عقارية في منطقة جدة، كما أن انخفاض المصاريف الأخرى عائد إلى انخفاض مصاريف التقاعد المبكر،

الاختلاف عن المعايير المحاسبية المعتمدة من الهيئة السعودية للمحاسبين القانونيين:

يتم إعداد القوائم المالية بما يتوافق مع نظام مراقبة لوائح الشركات في المملكة العربية السعودية، ويتم تطبيق المعايير المحاسبية الصادرة من الهيئة السعودية للمحاسبين السعوديين، وكذلك المعايير الدولية فيما لم يصدر بشأنه معياراً محلياً.

الشركات المستثمر فيها:

اسم الشركة أو المصنع	تاريخ الاستثمار	عدد الأسهم	النسبة
المصنع السعودي لاسطوانات الغاز	١٤٠٠هـ	٨,٦٣٩,٩٥	٣٧.٥٦%
الشركة الوطنية للغازات الصناعية	١٤٠٣هـ	٢٢,٣٢٠	٩%
شركة توزيع الغاز الطبيعي	٢٠٠٠م	٥,٢٥٠	٣٥%
الشركة العربية المتحدة للزجاج	٢٠٠٦م	٥,٠٠٠,٠٠٠	٢٥%
شركة غاز الشرق	٢٠٠٧	١٤٠,٠٠٠	٣٥%
شركة أجهزة الغاز المحدودة	٢٠٠٨	١,٨٠٠,٠٠٠ ريال	٦٠%

توزيع الأرباح:

يوصي مجلس الإدارة بتوزيع أرباح بنسبة ١٢% اثنا عشر في المائة من رأس المال بواقع (١,٢٠) ريال وعشرون هللة للسهم لعام ٢٠٠٨م، وسوف يتم صرف الأرباح بعد اعتماد القرار من الجمعية العامة العادية للمساهمين في اجتماعها السنوي، وبناءا على المادة رقم ٤٢ من النظام الأساسي للشركة، يتم توزيع أرباح الشركة الصافية بعد خصم جميع المصاريف العمومية والتكاليف الأخرى على الوجه التالي:-

- ١- يخصم (١٠%) عشرة في المائة من الأرباح الصافية لتكوين احتياطي نظامي ، ويجوز للجمعية العامة العادية وقف هذا الخصم متى بلغ الاحتياطي المذكور نصف رأس المال .
- ٢- يخصم من الباقي بعد ذلك دفعة أولى للمساهمين تعادل (٥%) خمسة بالمائة من رأس المال المدفوع.
- ٣- يخصم بعد ذلك (١٠%) عشرة بالمائة من الباقي ، مكافأة أعضاء مجلس الإدارة ، مع مراعاة التعليمات التي تصدر من وزارة التجارة بهذا الشأن .
- ٤- يجوز للجمعية العامة أن تقرر خصم (٥%) خمسة بالمائة من الباقي لتكوين احتياطي اتفاقي لمواجهة الحالات الهامة المستعجلة .
- ٥- يوزع الباقي من الأرباح الصافية بعد ذلك على النحو الذي يقترحه مجلس الإدارة وتوافق عليه الجمعية العامة .

الإبلاغ بملكية أسهم ذاتة أحقية في التصويت:

لم تستلم الشركة أي إشعار من أي شخص (عدا أعضاء مجلس إدارة الشركة) لإفادة الشركة بهذه الأسهم طبقاً لأحكام المادة ٣٠ من قواعد الإدراج الصادرة عن هيئة السوق المالية.

المصلحة وحقوق تعود لأعضاء مجلس الإدارة في أسهم أو أدوات دين الشركة:

بلغ عدد الأسهم المملوكة لأعضاء مجلس الإدارة (٢٢,٣١٢,٦٥٤) سهما في نهاية عام ٢٠٠٨م وبيانها كالتالي:

م	اسم العضو	عدد الأسهم في أول العام	التغيرات	عدد الأسهم في آخر العام
١	المؤسسة العامة للتأمينات الاجتماعية	٤,٦٠٣,٥٠٠	-	٤,٦٠٣,٥٠٠
٢	صندوق الاستثمارات العامة	٨,١٨٦,٤٥٥	-	٨,١٨٦,٤٥٥
٣	سعيد علي غدران	٨,٠٣١,٥٦٠	٣١٧,٣٤٤+	٨,٣٤٨,٩٠٤
٤	عبد العزيز بن عبدالله الموسى	١,٠١٢,٠٠٠	-	١,٠١٢,٠٠٠
٥	عبدالله بن سالم باحمدان	١٣٩,٣٩٥	-	١٣٩,٣٩٥
٦	عبدالله بن عبدالعزيز بن صالح النعيم	٦,٠٠٠	-	٦,٠٠٠
٧	عبد العزيز بن سليمان الحديثي	١,٩٠٠	-	١,٩٠٠
٨	عبدالله العلي النعيم	١,٥٠٠	١٢,٠٠٠+	١٣,٥٠٠
٩	إبراهيم بن علي الخضير	١,٠٠٠	-	١,٠٠٠
	الإجمالي	٢١,٩٨٣,٣١٠	٣٢٩,٣٤٤+	٢٢,٣١٢,٦٥٤

المعلومات المتعلقة بأي قروض على الشركة:

لا يوجد خلال عام ٢٠٠٨م أي قروض على الشركة.

أعضاء مجلس الإدارة والاجتماعات التي عقدت خلال السنة المالية:

إجمالي عدد الاجتماعات خلال العام (١٠) عشرة اجتماعات، وفيما يلي أسماء أعضاء مجلس الإدارة وبيان حضور كل عضو:

عدد الاجتماعات	المهام	أسماء أعضاء مجلس الإدارة
١٠	رئيس مجلس الإدارة والعضو المنتدب/تنفيذي	عبدالله العلي النعيم
١٠	عضو / مستقل	إبراهيم العلي الخضير
١٠	عضو / مستقل	سعيد علي غدران
١٠	عضو / مستقل	عبدالعزیز بن حمد البسام ممثل صندوق الاستثمارات العامة
٨	عضو / مستقل	عبدالله سالم باحمدان
١٠	عضو / مستقل	عبدالعزیز بن سليمان الحديثي
٧	عضو / مستقل	عبدالعزیز بن عبدالله الموسى
١٠	عضو / مستقل	عبدالله بن عبدالعزيز النعيم
١٠	عضو / مستقل	محمد بن عبدالله المدبل ممثل المؤسسة العامة للتأمينات الاجتماعية

قيمة مكافأة وتعويضات أعضاء مجلس الإدارة ولجنة المراجعة:

المبلغ	البيان
١,٥٠٠,٠٠٠	مكافأة رئيس مجلس الإدارة العضو المنتدب
١,٧٠٠,٠٠٠	مكافأة أعضاء مجلس الإدارة
٢٠٧,٥٠٠	بدل حضور جلسات لأعضاء مجلس الإدارة
١١,٢٠٠	مصاريف سفر ومبيت لأعضاء مجلس الإدارة
٨٧,٥٠٠	أتعاب أعضاء لجنة المراجعة
٣,٥٠٦,٢٠٠	الإجمالي

والشركات المساهمة الأخرى التي يشترك في عضويتها بعض أعضاء مجلس الإدارة كالتالي:

اسم العضو	اسم الشركة
الأستاذ / عبدالله بن سالم باحمدان	١. شركة اسمنت اليمامة السعودية المحدودة ٢. المجموعة السعودية للأبحاث والتسويق ٣. الشركة السعودية العالمية للبتر وكيمائيات
الأستاذ / محمد بن عبدالله المدبل ممثل المؤسسة العامة للتأمينات الاجتماعية	١. بنك الجزيرة
المهندس / عبدالعزيز بن سليمان الحديثي	١. الشركة العربية المتحدة للزجاج المسطح

مكافآت وتعويضات ورواتب كبار التنفيذيين بالشركة:

البيان	الراتب الأساسي	البدلات	إجمالي الرواتب خلال العام
المدير العام	٧٠,٠٠٠	٢٢,٥٠٠	١,١١٠,٠٠٠
نائب المدير العام للعمليات	٣٥,٠٠٠	٩,٨٥٠	٥٣٨,٢٠٠
مساعد المدير العام لشئون النقل	٣٥,٠٠٠	١٣,٣٥٠	٥٨٠,٢٠٠
مساعد المدير العام للشئون المالية	٣٠,٠٠٠	٨,٦٠٠	٤٦٣,٢٠٠
مساعد المدير العام للتخطيط والتطوير	٢٨,٠٠٠	٨,١٠٠	٤٣٣,٢٠٠
مساعد المدير العام للإدارة والموارد البشرية	٢٥,٥٠٠	٧,٤٧٥	٣٩٥,٧٠٠
الأجمالي			٣,٥٢٠,٥٠٠

لجنة المراجعة:

تتكون لجنة المراجعة في الشركة من ثلاثة أعضاء من مجلس الإدارة وهم:

- الدكتور إبراهيم العلي الخضير
- الأستاذ عبدالعزيز بن حمد البسام
- الأستاذ محمد بن عبدالله المدبل

ويتم تعيين لجنة المراجعة من قبل مجلس الإدارة، ومن مهامها ترشيح المحاسب القانوني، ومراجعة تقارير أعماله، وكذلك مراجعة تقارير المراجع الداخلي، ومراجعة التقارير المالية، وإبداء المرئيات لمجلس الإدارة، وقد اجتمعت اللجنة خلال عام ٢٠٠٨م عدد (١٢) اثني عشر اجتماعاً.

المعلومات المتعلقة بالعقود:

لم يتم عمل أي عقود خلال العام والتي يوجد فيها مصالح خاصة لأي عضو من أعضاء مجلس الإدارة أو المدير العام أو المدير المالي أو أي شخص له علاقة بأي منهم.

الزكاة الشرعية:

- بلغت الزكاة الشرعية لعام ٢٠٠٨م مبلغ ٧,١٠٠,٣٥٣ ريال،
- يوجد اختلاف مع مصلحة الزكاة والدخل في الربوط الزكوية لعامي ٢٠٠٣ و ٢٠٠٤م والتي بلغت (٣,٥٩٤,٤٨٠) ريال، وقد اعترضت الشركة لدى المصلحة على هذه الربوط ولم يبت في الاعتراض حتى تاريخ إعداد القوائم المالية الحالية.

الاستثمارات التي تم إنشاؤها لموظفي الشركة:

بلغت الاستثمارات التي تم إنشاؤها كالتالي:

المبلغ	البيان
١٧,١٢٣,٣٧٠	الرصيد في ٢٠٠٨/١/١م
-	المضاف خلال العام
٣,٨٦٩,٨٨٤	المستبعد خلال العام
١٣,٢٥٣,٤٨٦	الرصيد في ٢٠٠٨/١٢/٣١م

دفاتر الحسابات ونظام الرقابة الداخلية والقوائم المالية:

- تم إعداد كافة سجلات الحسابات بالشكل الصحيح.
- نظام الرقابة الداخلية اعد على أسس سليمة وطبق بفاعلية.
- لا يوجد أدنى شك بشأن قدرة الشركة على مواصلة نشاطها في هذا المجال.

تجذبات المحاسب القانوني على القوائم المالية السنوية:

أبدى المحاسب القانوني تحفظ على الاعتمادات المستندية وذلك لعدم الحصول على بيان تفصيلي بمكونات هذه الاعتمادات لغرض التأكد من الرصيد المسجل في الأرصدة المدينة الأخرى.

المخاطر المالية :

لا تواجه الشركة خطر المنافسة من شركات أخرى حيث أن لديها امتياز لتوزيع وتسويق الغاز ومشتقاته في المملكة وذلك لمدة خمس سنوات ابتداء من تاريخ ١٤/٠٥/٢٩هـ ، كذلك لا تواجه الشركة خطورة من الوضع الاقتصادي العام وذلك لعدم وجود أنشطة خارج المملكة.

مراجع الحسابات:

تم تعيين مراجع الحسابات (السويلم والعنيزان) من قبل الجمعية العامة العادية للمساهمين في اجتماعها السنوي الذي عقد في شهر ابريل ٢٠٠٨، لمراجعة حسابات الشركة للعام ٢٠٠٨م والربع الأول من عام ٢٠٠٩م، وسيتم النظر من قبل الجمعية العامة العادية في الاجتماع القادم في تعيين مراجع للحسابات، وتحديد أتعابهم لمراجعة حسابات العام ٢٠٠٩م والربع الأول من عام ٢٠١٠م.

لائحة حوكمة الشركات:

يتم تطبيق جميع مواد وأحكام وإرشادات لائحة حوكمة الشركات عدا المواد التالية :

رقم المادة وبياناتها	أسباب عدم التطبيق
المادة الثانية عشرة : تكوين مجلس الإدارة الفقرة (د)	حسب نظام الشركة المعتمد وحسب نظام الشركات
المادة الثانية عشرة : تكوين مجلس الإدارة الفقرة (ح)	حسب نظام الشركة المبني على نظام الشركات
المادة الخامسة عشرة : لجنة الترشيحات والمكافآت	لا يوجد لجنة للترشيحات والمكافآت
المادة الثامنة عشرة : تعارض المصالح في مجلس الإدارة	لا يوجد تعارض مصالح في مجلس الإدارة

بِسْمِ اللَّهِ الرَّحْمَنِ الرَّحِيمِ

السُّوَيْلِمُ وَالْعُنَايِزَانُ
AL SWAILEM & AL ONAIZAN

محاسبون ومراجعون قانونيون

Chartered Accountants

Professional Partnership - Licence No. 22
Abdullah Al Swailem Reg. No. 183
Ali Al Onaizan Reg. No. 132

شركة تضامنية مهنية - ترخيص رقم ٢٢
عبدالله السويلم قيد رقم ١٨٣
علي العنيزان قيد رقم ١٣٢

شركة الغاز والتصنيع الأهلية
شركة مساهمة سعودية
القوائم المالية
كما في ٢٠٠٨/١٢/٣١
مع تقرير مراجع الحسابات

تقرير مراجع الحسابات

المحترمين

إلى السادة مساهمي شركة الغاز والتصنيع الأولية

السلام عليكم ورحمة الله وبركاته :

لقد راجعنا قائمة المركز المالي لشركة الغاز والتصنيع الأولية - شركة مساهمة سعودية - كما هي عليه في ٢٠٠٨/١٢/٣١ وقوائم الدخل والتدفق النقدي والتغيرات في حقوق المساهمين ومشروع توزيع الأرباح المقترح للسنة المنتهية في ذلك التاريخ ، والايضاحات من رقم (١) الى رقم (٢٢) المعتبرة جزءاً من هذه القوائم المعدة من قبل الشركة وفقاً لنص المادة (١٢٣) من نظام الشركات السعودي والمقدمة لنا مع كافة المعلومات والبيانات التي طلبناها ، وفيما عدا ما ورد في فقرة التحفظ ، كانت مراجعتنا وفقاً لمعايير المراجعة المتعارف عليها واشتملت على فحص السجلات المحاسبية والاجراءات الأخرى التي رأيناها ضرورية لتكوين درجة معقولة من القناعة تمكننا من ابداء الرأي على القوائم المالية .

لم نحصل من الشركة على بيان تفصيلي بمكونات الاعتمادات المستندية الظاهرة ضمن الأرصدة المدينة الأخرى ، وبالتالي فلم نتمكن من التأكد من صحة أرصدة تلك الاعتمادات .

وفي رأينا ، وبإستثناء أثر التعديلات التي كان من الممكن لنا تحديد ضرورتها لو تمكنا من التحقق من الأرصدة المذكورة في فقرة التحفظ أعلاه ، فإن القوائم المالية ككل :

١. تظهر بعدل المركز المالي للشركة كما هو في ٢٠٠٨/١٢/٣١ ونتائج أعمالها وتدفقاتها النقدية للسنة المنتهية في ذلك التاريخ في ضوء العرض والافصاح للمعلومات التي تحتوى عليها القوائم المالية ووفقاً للسياسة المحاسبية المذكورة في الايضاح رقم (٢) ومعايير المحاسبة الأخرى المتعارف عليها الملائمة لظروف الشركة .

٢. تتفق مع متطلبات نظام الشركات والنظام الاساسي للشركة فيما يتعلق بإعداد وعرض القوائم المالية .

عن شركة السويلم والعنيزان

علي محمد العنيزان

قيد سجل المحاسبين القانونيين

رقم (١٣٢)




الرياض في ٢٠٠٩/٢/٩ هـ

الموافق ٢٠٠٩/٢/٤ م

٢
شركة الغاز والتصنيع الأهلية
 شركة مساهمة سعودية
 قائمة المركز المالي

كما في		
٢٠٠٧/١٢/٣١	٢٠٠٨/١٢/٣١	إيضاح
ريال سعودي	ريال سعودي	
الأصول :		
الأصول المتداولة :		
١٩,٢٨٦,٨٩٩	٥٧,٤٨٣,٥٣٨	النقد لدى البنوك
-	٧٥,٢٤١,٥٠٦	الاستثمارات قصيرة الأجل
٢٧,٢٣١,٦٧٥	٣٢,٧٨٢,١٠٥	الذمم المدينة (٣)
٤٨,٠٥٨,٦٣٨	٤٢,٤١١,١٨٩	الأرصدة المدينة الأخرى (٤)
٢٥٧,٠٥٣,٩٤٨	٢٤٣,٨٩٦,٤٨٩	المخزون (٥)
<u>٣٥١,٦٣١,١٦٠</u>	<u>٤٥١,٨١٤,٨٢٧</u>	إجمالي الأصول المتداولة
الأصول غير المتداولة :		
٨٣٣,٣٠٢,٥٦١	٥٤٠,٦٤٣,٧٤٢	الاستثمارات طويلة الأجل (٦)
٣٦,٦٧٣,٣٠٣	٥٦,٥٩٠,٢٣٣	المشروعات تحت التنفيذ (٧)
٢٥٠,٢٩٧,٢٦٦	٢٣٨,٠٦١,٣١٩	صافي قيمة الأصول الثابتة (٨)
١٤,٨٨٤,٦٢٩	١٠,٠٤٨,٧٩٤	صافي المصروفات المؤجلة (٩)
<u>١,١٣٥,١٥٧,٧٥٩</u>	<u>٨٤٥,٣٤٤,٠٨٨</u>	إجمالي الأصول غير المتداولة
<u>١,٤٨٦,٧٨٨,٩١٩</u>	<u>١,٢٩٧,١٥٨,٩١٥</u>	إجمالي الأصول
الخصوم وحقوق المساهمين :		
الخصوم المتداولة :		
١٧٤,٨٣٥,٧٥٠	١٠٢,١٦٧,١٠٥	الذمم الدائنة (١٠)
٦٣,٢٣٠,٦٩٧	٦٣,١٠٩,٧٠٦	الأرصدة الدائنة الأخرى (١١)
٣,٥٧٤,٤٨٩	١٠,٦٩٤,٨٣٣	مخصص الزكاة الشرعية (١٢)
<u>٢٤١,٦٤٠,٩٣٦</u>	<u>١٧٥,٩٧١,٦٤٤</u>	إجمالي الخصوم المتداولة
الخصوم غير المتداولة :		
١٥١,٠٦٩,٢٨٣	١٨٠,٢٥٨,٢٢٦	مخصص مكافأة نهاية الخدمة
<u>١٥١,٠٦٩,٢٨٣</u>	<u>١٨٠,٢٥٨,٢٢٦</u>	إجمالي الخصوم غير المتداولة
حقوق المساهمين :		
٧٥٠,٠٠٠,٠٠٠	٧٥٠,٠٠٠,٠٠٠	راس المال
١٦٦,٧٢١,٠٣٨	١٨١,٦١٩,٨٥٠	الاحتياطي النظامي
١٣,٨١٦,٧٥٧	١٨,٥٦١,٢٢٢	الاحتياطي الاتفاقي
١٥٩,٩٣١,٠٠٥	١٧٥,٠٧٥,٨٤٦	الأرباح المبقة
٣,٦٠٩,٩٠٠	(١٨٤,٣٢٧,٨٧٣)	المكاسب (الخسائر) غير المحققة
<u>١,٠٩٤,٠٧٨,٧٠٠</u>	<u>٩٤٠,٩٢٩,٠٤٥</u>	إجمالي حقوق المساهمين
<u>١,٤٨٦,٧٨٨,٩١٩</u>	<u>١,٢٩٧,١٥٨,٩١٥</u>	إجمالي الخصوم وحقوق المساهمين

تعتبر الإيضاحات المرفقة من رقم (١) إلى رقم (٢٢) جزءاً لا يتجزأ من القوائم المالية .




شركة الغاز والتصنيع الأهلية
شركة مساهمة سعودية
قائمة الدخل

عن السنة المنتهية في ٣١ ديسمبر

٢٠٠٧	٢٠٠٨	إيضاح	
ريال سعودي	ريال سعودي		
١,٣٨٩,٤٨٤,٧٣٤	١,٤٧١,٣٣٣,٢٢٢	(١٣)	صافي المبيعات
			ناقصاً:
١,٢٤٩,٥٠١,٤٧٠	١,٣٥٩,٠٨٢,٤٨٥	(١٤)	تكلفة المبيعات
١٣٩,٩٨٣,٢٦٤	١١٢,٢٥٠,٧٣٧		مجمل الدخل
١٨٧	١٥٠		مجمل ربح السهم العادي
			ناقصاً:
٣٠,٦٤٨,١٣٩	٣٨,٨٢٩,٤٠٠	(١٥)	المصروفات العمومية والإدارية
١٠٩,٣٣٥,١٢٥	٧٣,٤٢١,٣٣٧		صافي دخل النشاط الرئيسي
٤٣,٩٥٠,٧٥٠	١٠٣,١٨٠,٦٥٥	(١٦)	الإيرادات الأخرى
(١٤,٨٣٦,٩٦١)	(١٦,٩١٩,٠٤١)	(١٧)	المصروفات الأخرى
١٣٨,٤٤٨,٩١٤	١٥٩,٦٨٢,٩٥١		صافي دخل العام قبل مخصص الزكاة
			ناقصاً:
٣,٥٧٤,٤٨٩	١٠,٦٩٤,٨٣٣	(١٢)	مخصص الزكاة الشرعية
١٣٤,٨٧٤,٤٢٥	١٤٨,٩٨٨,١١٨		صافي دخل العام
١٨٠	١,٩٩		صافي ربح السهم العادي

تعتبر الإيضاحات المرفقة من رقم (١) إلى رقم (٢٢) جزءاً لا يتجزأ من القوائم المالية .



شركة الغاز والتصنيع الأهلية

شركة مساهمة سعودية

قائمة التدفق النقدي

عن السنة المنتهية في ٣١ ديسمبر

٢٠٠٧

٢٠٠٨

ريال سعودي

ريال سعودي

١٣٨,٤٤٨,٩١٤	١٥٩,٦٨٢,٩٥١
٣٥,٦٦٠,٣٤٢	٣٥,٤٢١,٥٠٠
٥,٩٧٢,٢٠٨	٥,٧٧٠,٤٦٧
١٢,٥٠٩,٨٨٤	٣٥,٠٧٧,٢٣٧
٣٤,٧٠٧,٨٩٨	(٥,٥٥٠,٤٣٠)
(١٩,٧٦١,٣٧٤)	٥,٦٤٧,٤٤٩
(٣١,٢٣٠,٢٤٧)	١٣,١٥٧,٤٥٩
٦٧,٥٩٥,٠٧٦	(٧٢,٦٦٨,٦٤٥)
٤,١٠١,٦٩٧	(١٢٠,٩٩١)
(٨,١٢٦,٢٦٣)	(٥,٨٨٨,٢٩٤)
(٣,٩٦١,٨٥٥)	(٣,٥٧٤,٤٨٩)
٢٣٥,٩١٦,٢٨٠	١٦٦,٩٥٤,٢١٤
(٣١,٤٨٨,٥٨٥)	(٢٣,١٨٥,٥٥٣)
(٨٦,١٥٨,١٤٠)	١٠٤,٧٢١,٠٤٦
(٩,٩٥٠,٥٥١)	(١٩,٩١٦,٩٣٠)
(١,٥٣٨,٨٧٩)	(٩٣٤,٦٣٢)
(١٢٩,١٣٦,١٥٥)	٦٠,٦٨٣,٩٣١
(٧٦,٦٥٠,٠٠٠)	(١١٤,٢٠٠,٠٠٠)
(١٥,٣٧٣,٢٩٢)	-
(٩٢,٠٢٣,٢٩٢)	(١١٤,٢٠٠,٠٠٠)
١٤,٧٥٦,٨٣٣	١١٣,٤٣٨,١٤٥
٤,٥٣٠,٠٦٦	١٩,٢٨٦,٨٩٩
١٩,٢٨٦,٨٩٩	١٣٢,٧٢٥,٠٤٤

الأنشطة التشغيلية :

صافي دخل العام قبل الزكاة الشرعية

التعديلات على البنود غير النقدية :

إستهلاك الأصول الثابتة

إطفاء المصروفات المؤجلة

المخصصات

التغيرات في الأصول والخصوم المتداولة :

الذمم المدينة

الأرصدة المدينة الأخرى

المخزون

الذمم الدائنة

الأرصدة الدائنة الأخرى

المسدد من مخصص مكافأة نهاية الخدمة

المسدد لمصلحة الزكاة والدخل

صافي التدفق النقدي للأنشطة التشغيلية

الأنشطة الاستثمارية :

صافي إضافات الأصول الثابتة

الاستثمارات طويلة الأجل

المشروعات تحت التنفيذ

المصروفات المؤجلة

صافي التدفق النقدي للأنشطة الاستثمارية

الأنشطة التمويلية :

الأرباح الموزعة

المستخدم من الاحتياطي الإجمالي


صافي التدفق النقدي للأنشطة التمويلية

التغير في النقد وشبه النقد

النقد وشبه النقد في بداية العام

النقد وشبه النقد في نهاية العام

تعتبر الإيضاحات المرفقة من رقم (١) إلى رقم (٢٢) جزءاً لا يتجزأ من القوائم المالية .



شركة الغاز والتصنيع الأهلية
شركة مساهمة سعودية
مشروع توزيع الأرباح المقترح

عن السنة المنتهية في ٣١ ديسمبر

٢٠٠٧	٢٠٠٨	
ريال سعودي	ريال سعودي	
١٣٤,٨٧٤,٤٢٥	١٤٨,٩٨٨,١١٨	صافي الربح بعد الزكاة الشرعية
(١٣,٩٤٠,٥٠٦)	(١٤,٨٩٨,٨١٢)	الاحتياطي النظامي بنسبة ١٠%
١٢٠,٩٣٣,٩١٩	١٣٤,٠٨٩,٣٠٦	صافي الربح بعد الاحتياطي النظامي
(٣٧,٥٠٠,٠٠٠)	(٣٧,٥٠٠,٠٠٠)	التوزيع الأول على المساهمين (٥% من رأس المال)
٨٣,٤٣٣,٩١٩	٩٦,٥٨٩,٣٠٦	صافي الربح بعد التوزيع الأول
(١,٦٥٠,٠٠٠)	(١,٧٠٠,٠٠٠)	مكافأة أعضاء مجلس الإدارة
٨١,٧٨٣,٩١٩	٩٤,٨٨٩,٣٠٦	الصافي
(٤,٣١٥,٧٢٨)	(٤,٧٤٤,٤٦٥)	الاحتياطي الاتفاقي بنسبة ٥%
٧٧,٤٦٨,١٩١	٩٠,١٤٤,٨٤١	صافي الربح بعد الاحتياطي الاتفاقي
٨٢,٤٦٢,٨١٤	٨٤,٩٣١,٠٠٥	رصيد الأرباح المبقاة أول العام
١٥٩,٩٣١,٠٠٥	١٧٥,٠٧٥,٨٤٦	رصيد الأرباح المبقاة آخر العام

تعتبر الإيضاحات المرفقة من رقم (١) إلى رقم (٢٢) جزءاً لا يتجزأ من القوائم المالية .

شركة الغاز والتسييم الأولية
شركة مساهمة سعودية
قائمة التغيرات في حقوق المساهمين

الإجمالي	مكاسب وخسائر غير محققة	الأرباح المتبقية	الإحتياطي الإحتياطي	الإحتياطي النظامي	رأس المال	البيان
ريال سعودي	ريال سعودي	ريال سعودي	ريال سعودي	ريال سعودي	ريال سعودي	
٩٥٢,٩٧٠,٧٦٨	(٩٤,٦٤٦,٨٩٩)	١١٩,٩٦٢,٨١٤	٢٤,٨٧٤,٣٢١	١٥٢,٧٨٠,٥٣٢	٧٥٠,٠٠٠,٠٠٠	الرصيد في ٢٠٠٧/١/١
١,٠٠,٢٥٥,٠٥٧	-	٨١,٩٩٨,٨٢٣	٤,٣١٥,٧٢٨	١٣,٩٤٠,٥٠٦	-	المحول من أرباح العام
٨٥,٢٧١,٩٠٥	١٠٠,٦٤٥,١٩٧	-	(١٥,٣٧٣,٢٩٢)	-	-	التغيرات خلال العام
(٣٧,٥٠٠,٠٠٠)	-	(٣٧,٥٠٠,٠٠٠)	-	-	-	توزيعات أرباح
١,١٠٠,٩٩٧,٧٣٠	٥,٩٩٨,٢٩٨	١٦٤,٤٦١,٦٣٧	١٣,٨١٦,٧٥٧	١٦٦,٧٢١,٠٣٨	٧٥٠,٠٠٠,٠٠٠	الرصيد في ٢٠٠٨/١/١ (قبل التعديل)
(٦,٩١٩,٠٣٠)	(٢,٣٨٨,٣٩٨)	(٤,٥٣٠,٦٣٢)	-	-	-	تعديلات سنوات سابقة
١,٠٩٤,٠٧٨,٧٠٠	٣,٦٠٩,٩٠٠	١٥٩,٩٣١,٠٠٥	١٣,٨١٦,٧٥٧	١٦٦,٧٢١,٠٣٨	٧٥٠,٠٠٠,٠٠٠	الرصيد في ٢٠٠٨/١/١ (بعد التعديل)
١٠٩,٧٨٨,١١٨	-	٩٠,١٤٤,٨٤١	٤,٧٤٤,٤٦٥	١٤,٨٩٨,٨١٢	-	المحول من أرباح العام
(١٨٧,٩٣٧,٧٧٣)	(١٨٧,٩٣٧,٧٧٣)	-	-	-	-	خسائر غير محققة
(٧٥,٠٠٠,٠٠٠)	-	(٧٥,٠٠٠,٠٠٠)	-	-	-	توزيعات أرباح
٩٤,٠٩٢٩,٠٤٥	(١٨٤,٣٢٧,٨٧٣)	١٧٥,٠٧٥,٨٤٦	١٨,٥٦١,٢٢٢	١٨١,٦١٩,٨٥٠	٧٥٠,٠٠٠,٠٠٠	الرصيد في ٢٠٠٨/١٢/٣١

تعتبر الإيضاحات المرفقة من رقم (١) إلى رقم (٢٢) جزءاً لا يتجزأ من القوائم المالية .

شركة الغاز والتصنيع الأهلية

شركة مساهمة سعودية

إيضاحات على القوائم المالية

كما في ٢٠٠٨/١٢/٣١

(١) الشركة :

شركة الغاز والتصنيع الأهلية - شركة مساهمة سعودية - تأسست بموجب المرسوم الملكي الكريم رقم ٧١٣ بتاريخ ١٢/٣/١٣٨٠هـ والقاضي بدمج شركة الغاز والتصنيع السعودية وشركة الغاز الأهلية وذلك بموجب موافقة الجمعية العمومية لكلا الشركتين ، وبموجب خطاب معالي وزير التجارة رقم ٢٩٤٣/ش وتاريخ ١/٨/١٣٨١هـ ، وقد تم الإندماج الفعلي عام ١٣٨٣هـ ثم صدر قرار مجلس الوزراء رقم ٨٢٠ وتاريخ ١٣/٦/١٣٩٤هـ بدمج كافة المؤسسات التي تمارس نشاط الغاز بالمملكة في شركة الغاز والتصنيع الأهلية ، وقد حدد قرار مجلس الوزراء رقم ١٦١٥ وتاريخ ١٤/١١/١٣٩٥هـ رأس مال الشركة وبداية عملها بتاريخ ١/١/١٣٩٦هـ ، وقد بدأت الشركة ممارسة عملها بعد الدمج في ذلك التاريخ ، وقد تم قيدها بموجب السجل التجاري رقم ١٠١/٠٠٠/٢٦٦٤ بتاريخ ٢٢/٧/١٣٨٣هـ بمدينة الرياض ، وكذلك بموجب الترخيص الصناعي الصادر من وزارة الصناعة والكهرباء برقم ٦٥٩/ص وتاريخ ٩/٧/١٤١٧هـ الموافق ٢٠/١١/١٩٩٦م ، ويبلغ رأسمالها الحالي ٧٥٠ مليون ريال مقسم الى ٧٥ مليون سهم بقيمة اسميه ١٠ ريالات للسهم ، كما صدر قرار مجلس الوزراء رقم (٢٠٧) في ١٨/٧/١٤٢٩هـ بالموافقة على إستمرار شركة الغاز والتصنيع الأهلية في توزيع وتسويق الغاز ومشتقاته في المملكة وذلك لمدة خمس سنوات ابتداءً من ١٤/٥/١٤٢٩هـ .

ويتمثل النشاط الأساسي للشركة في القيام بجميع الأعمال المتعلقة بإستغلال وتصنيع وتسويق وتوزيع الغاز ومشتقاته داخل المملكة العربية السعودية وخارجها وتصنيع وصيانة أقمص الاسطوانات ، وللشركة القيام بجميع الأعمال المتعلقة بصناعة ونقل وتسويق المواد البترولية والكيميائية والبتروكيميائية والزجاج وقطع غيار السيارات والمعدات وإنشاء مراكز الخدمة البترولية وصيانة المعدات والسيارات ، كما يجوز لها تملك العقارات وشراء الأراضي لإقامة المباني عليها وإستثمارها بالبيع والإيجار لصالح الشركة .

- (٢) **أهم السياسات المحاسبية :**
- ١/٢ **العرف المحاسبي :**
- يتم تسجيل الأصول والخصوم على أساس التكلفة التاريخية ، ويتبع مبدأ الاستحقاق في تسجيل الإيرادات والمصروفات .
- ٢/٢ **السنة المالية :**
- تبدأ السنة المالية للشركة من أول يناير وتنتهي بنهاية ديسمبر من كل عام .
- ٣/٢ **المخزون :**
- يتم تقييم مخزون الغاز بالتكلفة وفقاً لأسعار الشراء الثابتة والمحددة من قبل شركة أرامكو السعودية .
- يتم تقييم المخزون من الاسطوانات والخزانات والمواد الأخرى بالتكلفة أو السوق أيهما أقل ، ويتم تسعير المنصرف خلال العام وفقاً لطريقة المتوسط المرجح .
- يتم تقييم مخزون قطع الغيار بالتكلفة وفقاً لطريقة المتوسط المرجح ، وتقوم الإدارة بتكوين مخصص للمخزون الراكد ويطئ الحركة بعد دراستها لعناصر المخزون .
- ٤/٢ **الاستثمارات :**
- يتم تسجيل الاستثمارات في الشركات المستثمر فيها بنسبة أقل من ٢٠% بالتكلفة الفعلية .
- يتم تسجيل الاستثمارات في الشركات المستثمر فيها بنسبة ٢٠% فأكثر طبقاً لطريقة حقوق الملكية .
- يتم عرض السندات الحكومية التي يحتفظ بها لتاريخ الاستحقاق بالتكلفة المعدلة .
- يتم عرض الاستثمارات المتاحة للبيع من أسهم وصناديق استثمارية بالقيمة العادلة ، ويتم الاعتراف بالمكاسب والخسائر غير المحققة الناتجة عن إعادة التقييم ضمن مكونات حقوق المساهمين في بند مستقل باسم المكاسب والخسائر غير المحققة .
- ٥/٢ **إطفاء المصروفات المؤجلة :**
- يتم إطفاء المصروفات المؤجلة على مدى الفترة المقدرة للاستفادة منها والتي قدرتها الإدارة بخمس سنوات .
- ٦/٢ **استهلاك الأصول الثابتة :**
- يتم استهلاك الأصول الثابتة على أساس القسط الثابت وفقاً للمعدلات السنوية المذكورة بالايضاح رقم (٨) .
- ٧/٢ **مخصص مكافأة نهاية الخدمة :**
- يجنب مخصص لقاء مكافأة نهاية الخدمة للموظفين عن فترات خدماتهم المتجمعة بتاريخ القوائم المالية وتحمل قائمة الدخل بما يتم تجنيبه .

٨/٢ مخصص الزكاة الشرعية :

يجنب مخصص للزكاة الشرعية وفقاً لنظام الزكاة السعودي ويتم تحميل التزامات الزكاة على قائمة الدخل ، وأية فروقات تنتج عند الربط النهائي يتم تسويتها في الفترة التي يتم الربط بها .

٩/٢ العملات الأجنبية :

يجري تحويل المعاملات التي تتم بالعملات الأجنبية إلى الريال السعودي على أساس سعر الصرف السائد في تاريخ تلك المعاملات ، أما أرصدة الموجودات والمطلوبات المسجلة بالعملات الأجنبية فيجري تحويلها إلى الريال السعودي على أساس أسعار الصرف السائدة في تاريخ القوائم المالية ، وتحمل فروق تحويل العملات الأجنبية على نتائج أعمال الفترة .

١٠/٢ الإيرادات :

يتم إثبات مبيعات الغاز عند تسليم الكميات المباعة للعملاء والموزعين وإصدار فاتورة البيع ، كما يتم إثبات الإيرادات الناتجة عن الاستثمار في رؤوس أموال الشركات الأخرى عند إقرار التوزيع من قبل هذه الشركات وإصدار قوائمها المالية ، أما الإيرادات الناتجة عن الاستثمار في السندات الحكومية فيتم إثباتها في تاريخ الاستحقاق .

١١/٢ المصروفات العمومية والإدارية :

يتم قياس وإثبات المصروفات العمومية والإدارية كمصروفات فترة وفقاً لنظام الإستحقاق وتحمل هذه المصروفات على الفترة المحاسبية التي حدثت فيها ، أما المصروفات العمومية والإدارية التي تستفيد منها أكثر من فترة محاسبية فيتم توزيعها على تلك الفترات على أساس زمني وباستخدام تكلفتها التاريخية .

١٢/٢ النقد وشبه النقد :

يتمثل في النقد بالصندوق والأرصدة البنكية والاستثمارات القابلة للتحويل الى مبالغ نقدية محددة والتي يكون تاريخ استحقاقها خلال ثلاثة أشهر أو أقل .

٢٠٠٧/١٢/٣١	٢٠٠٨/١٢/٣١	الذمم المدينة : (٣)
ريال سعودي	ريال سعودي	
١٠,٨٥٦,٧٢٧	١٣,٩١٥,٩٢٨	أرصدة مستهلكي الغاز
٣,٨٨١,٩٧٦	٣,٠٩٨,٦٢٤	سلف عاملين وعهد مؤقتة
١٢,٦٧٨,٧٦٦	١٥,٩٥٣,٣٤٧	دفعات مقدمة لموردين ومقاولين
٢٧,٤١٧,٤٦٩	٣٢,٩٦٧,٨٩٩	الإجمالي
		<u>ناقصاً :</u>
١٨٥,٧٩٤	١٨٥,٧٩٤	مخصص ديون مشكوك في تحصيلها
٢٧,٢٣١,٦٧٥	٣٢,٧٨٢,١٠٥	الصافي

٢٠٠٧/١٢/٣١	٢٠٠٨/١٢/٣١	الأرصدة المدينة الأخرى : (٤)
ريال سعودي	ريال سعودي	
٤٧,٢٢٦,٥٨٣	٣٨,٤٩٥,٤٨٩	اعتمادات مستندية
٣٨١,٩٦٨	٢٠٨,٨٩١	مصرفات مدفوعة مقدماً
٤٠٤,٠٨٧	٢,٢١٤,٣٦٠	مطالبات تأمين
٤٦,٠٠٠	٤٦,٠٠٠	تأمينات لدى الجمارك والغير
-	٤١٣,٢٤٩	إيرادات مستحقة
-	١,٠٣٣,٢٠٠	أخرى
٤٨,٠٥٨,٦٣٨	٤٢,٤١١,١٨٩	الإجمالي

٢٠٠٧/١٢/٣١	٢٠٠٨/١٢/٣١		(٥)
ريال سعودي	ريال سعودي		المخزون :
١٣,٣٣٢,٩٩٦	٩,٣٩٨,١٣٨		غاز
١٩١,٣٣٠,٥٨٣	١٨٤,٤٨٤,٨٤٨		اسطوانات
٦,١٨١,٣٤٣	٨,١٠٣,٨١٠		خزانات
٤٣,٢٢٤,٧٠٨	٤٣,٤٠٩,٦٩٣		قطع غيار ومواد أخرى
٢٥٤,٠٦٩,٦٣٠	٢٤٥,٣٩٦,٤٨٩		الإجمالي
			<u>ناقصاً :</u>
٣٩٦,٠٣٩	١,٥٠٠,٠٠٠		مخصص مواد راكدة وبطيئة الحركة
٢٥٣,٦٧٣,٥٩١	٢٤٣,٨٩٦,٤٨٩		الصافي
٣,٣٨٠,٣٥٧	-		بضاعة بالطريق
٢٥٧,٠٥٣,٩٤٨	٢٤٣,٨٩٦,٤٨٩		الإجمالي

٢٠٠٧/١٢/٣١	٢٠٠٨/١٢/٣١		(٦)
ريال سعودي	ريال سعودي		الإستثمارات طويلة الأجل :
٤٤٧,٠٣٠,٥٩٧	٢٨٨,٢٨٠,٥٠٩		إستثمارات لدى جهات إستثمارية وبنوك
١٣٣,١٩٥,٢٩٢	١٦٣,٢٦٩,١٦٨		إستثمارات في رؤوس أموال شركات
١٧,١٢٣,٣٧٠	١٣,٢٥٣,٤٨٦		إستثمارات مرابحة
١٥٩,٠٢٨,٣٠٨	٧٥,٨٤٠,٥٧٩		إستثمارات طويلة الأجل لدى جهات استثمارية أخرى
٧٦,٩٢٤,٩٩٤	-		إستثمارات عقارية
٨٣٣,٣٠٢,٥٦١	٥٤٠,٦٤٣,٧٤٢		الإجمالي

٢٠٠٧/١٢/٣١	٢٠٠٨/١٢/٣١		(٧)
ريال سعودي	ريال سعودي		المشروعات تحت التنفيذ :
٩,٣٦٥,٦٧٠	٩,٣٦٥,٦٧٠		النظام الأمني المتكامل لفروع الشركة
١٥,٤٧٣,٩٩٠	٢١,٦٦٥,٣١٤		توريد وتركيب وتشغيل نظام مكافحة الحريق
١١,٨٣٣,٦٤٣	٢٥,٥٥٩,٢٤٩		مشروعات متنوعة أخرى
٣٦,٦٧٣,٣٠٣	٥٦,٥٩٠,٢٣٣		الإجمالي

صافي قيمة الأصول الثابتة: (٨)

صافي القيمة في	صافي القيمة في	مجموع الاستهلاك في	إهلاك العام	مجموع إهلاك	إهلاك العام	مجموع إهلاك في	التكلفة في	الاستيعادات خلال	الإضافات خلال	التكلفة في	نسب الإهلاك	البيان
٣٩,٤٠٦,٧٣٤	٤٠,٥٠٩,٥٣١	٣٢٩,٤٤٥	١٠,٢٠٩,٥٤٨	٢٩٥,٢٢٦,٧٢٠	٢٠٠٨/١٢/٣١	٣٤٦,٠٥٦,٣٥٣	٣٣٥,٧٣,٤٥٤	١١,٣١٦,٢٠٢	١١,٣١٦,٢٠٢	٣٣٥,٧٣,٤٥٤	%١٠	آلات ومعدات المحطات
٥٩,٦٧٣,٦٢٦	٥٩,٦٧٣,٦٢٦	-	-	-	٢٠٠٨/١٢/٣١	٥٩,٦٧٣,٦٢٦	٥٩,٦٧٣,٦٢٦	-	-	٥٩,٦٧٣,٦٢٦	-	أراضي
٤,٤١٩,٥٥٤	٤,٦٦٥,٤٣٧	٤٣٠,٧٢٤	١,٠١٧,٩٧٣	١١,٠٧٩,٣٣٢	٢٠٠٨/١٢/٣١	١٦,٣٣١,٩١٩	١٥,٤٩٩,١٨٦	١,٢٨٧,٠٤٨	١,٢٨٧,٠٤٨	١٥,٤٩٩,١٨٦	%١٠	أثاث ومفروشات
٣٧,٧٣١,٣٦١	١٩,٠٦٢,٤٠٣	٢١,٠٤٣	٨,٦٢٨,٩٥٧	٢٢٠,٥١٨,٩١١	٢٠٠٨/١٢/٣١	٢٤٨,٢٢٩,٢٢٨	٢٤٨,٢٥٠,٢٧٢	٢١,٠٤٤	-	٢٤٨,٢٥٠,٢٧٢	%٢٠ : ١٠	سيارات وشاحنات
١١,١٤١,٦٠٢	٨,٠٤٦,٣٣٩	١٠٥,٧٩٨	٣,٦٨١,٩٨٢	١٠,١٢٤,٢١٠	٢٠٠٨/١٢/٣١	٢١,٧٥٤,٠٣٣	٢١,٢٦٥,٨١٢	١٠٨,٩٨٧	٥٩٧,٢٠٨	٢١,٢٦٥,٨١٢	%٢٠	حاسبات آلي
١,٤٣٣,٧٤٣	١,٤٦٦,٦٩٤	٦٣,٥١١	٢٠٨,٠٦٧	١,٩٠٦,٠١١	٢٠٠٨/١٢/٣١	٣,٤٦٧,٢٦١	٣,٣٣٩,٧٥٤	١٩١,٧٧٨	١٩١,٧٧٨	٣,٣٣٩,٧٥٤	%١٠	عدد وأدوات
٩١,٦١٩,٤١١	٨٩,٣٣٠,٩٤١	١١٥,٣٦٤	٦,٥٤٥,٥٧٢	٢١٢,٧٨٩,٢١٦	٢٠٠٨/١٢/٣١	٣٠٩,٤٥٠,٣٦٥	٣٠٥,٤٠٨,٦٧٧	٤,١٥٧,٩٦٣	٤,١٥٧,٩٦٣	٣٠٥,٤٠٨,٦٧٧	%٥	مباني وانشاءات
١٤,٦٧٤,٩٩٢	١٥,٢٨٧,٧٤١	٦١٩,٥٦٤	٤,٩٨٦,٩٣٣	٦١,٦٦١,٦١٤	٢٠٠٨/١٢/٣١	٨١,٣١٦,٧٢٣	٧٦,٣٣٦,٦٠٦	٥,٥٩٩,٦٨٤	٥,٥٩٩,٦٨٤	٧٦,٣٣٦,٦٠٦	%٢٠	أقفاص
١٩٥,٨٤٣	١٦٨,٣٠٧	٦٩,٤٤٧	٩٥,٤٦٨	١,٠٦٣,٩٦٢	٢٠٠٨/١٢/٣١	١,٢٥٨,٢٩١	١,٢٥٩,٨٠٥	٦٩,٩٤٧	٦٩,٩٤٧	١,٢٥٩,٨٠٥	%٢٠	معدات مكتبية
٢٥٠,٢٩٧,٢٦٦	٢٣٨,٠٦١,٣١٩	١,٧٥٤,٨٩٦	٣٥,٤٢١,٥٠٠	٨١٥,٨٠٩,٨٧٦	٢٠٠٨/١٢/٣١	١,٠٨٧,٥٣٧,٧٩٩	١,٠٦٦,١٠٧,١٤٢	٢٣,٢١٧,٨٣٠	٢٣,٢١٧,٨٣٠	١,٠٦٦,١٠٧,١٤٢		الإجمالي

٢٠٠٧/١٢/٣١	٢٠٠٨/١٢/٣١	(٩) صافي المصروفات الموجلة :	
ريال سعودي	ريال سعودي	الرصيد في بداية العام	
٣١,٥٣٣,٩٦٠	٣٣,٠٧٢,٨٣٩	الإضافات خلال العام	
١,٥٣٨,٨٧٩	٩٣٤,٦٣٢	الرصيد في نهاية العام	
٣٣,٠٧٢,٨٣٩	٣٤,٠٠٧,٤٧١	ناقصاً :	
١٢,٢١٦,٠٠٢	١٨,١٨٨,٢١٠	مجمع الاطفاء في بداية العام	
٥,٩٧٢,٢٠٨	٥,٧٧٠,٤٦٧	إطفاء العام	
١٨,١٨٨,٢١٠	٢٣,٩٥٨,٦٧٧	مجمع الاطفاء في نهاية العام	
١٤,٨٨٤,٦٢٩	١٠,٠٤٨,٧٩٤	صافي القيمة	

٢٠٠٧/١٢/٣١	٢٠٠٨/١٢/٣١	(١٠) الذمم الدائنة :	
ريال سعودي	ريال سعودي	شركة أرامكو السعودية - مستحقات المصافي	
١٥٢,٦٣١,٦١١	٨١,٦٢٨,٣٤٧	دائنون وموردون	
٢٠,٢١٨,٧٦٤	٧,٨٩٢,٩٦٨	دفعات مقدمة من العملاء	
١,٩٨٥,٣٧٥	٦,٤٥٢,٣١٩	مبالغ محصلة تحت التسوية	
-	٦,١٩٣,٤٧١	الإجمالي	
١٧٤,٨٣٥,٧٥٠	١٠٢,١٦٧,١٠٥		

٢٠٠٧/١٢/٣١	٢٠٠٨/١٢/٣١	(١١) الأرصدة الدائنة الأخرى :	
ريال سعودي	ريال سعودي	تأمين أفضاص	
١,٤٤٥,٦٠٠	١,٤٢٣,٦٠٠	مصروفات مستحقة	
٤,٢٦٦,٨٩٨	٤,٥٦٦,٩٨٨	الصندوق الخيري وصندوق الجزاءات للموظفين	
٣,٣١٥,٩٨٦	٣,٠٢٩,٠٣٣	دائنو توزيعات أرباح المساهمين	
١٥,٠٥٢,٢١٣	١٤,٨٩٠,٠٨٥	التوزيعات المقترحة	
٣٩,١٥٠,٠٠٠	٣٩,٢٠٠,٠٠٠	الإجمالي	
٦٣,٢٣٠,٦٩٧	٦٣,١٠٩,٧٠٦		

ريال سعودي	ريال سعودي
٣,٩٦١,٨٥٥	٣,٥٧٤,٤٨٩
(٣,٩٦١,٨٥٥)	(٣,٥٧٤,٤٨٩)
-	٣,٥٩٤,٤٨٠
٣,٥٧٤,٤٨٩	٧,١٠٠,٣٥٣
٣,٥٧٤,٤٨٩	١٠,٦٩٤,٨٣٣

(١٢) مخصص الزكاة الشرعية :

الرصيد في بداية العام	
المسدد خلال العام	
فروقات زكوية عن عامي ٢٠٠٣ ، ٢٠٠٤	
المكون عن العام	
الرصيد في نهاية العام	

احتساب الزكاة الشرعية عن العام :

١٣٨,٤٤٨,٩١٤	١٥٩,٦٨٢,٩٥١
٤,٥٣٠,٦٣٢	٣٦,٥٧٧,٢٣٧
١٤٢,٩٧٩,٥٤٦	١٩٦,٢٦٠,١٨٨
١,١٦٧,٤٤٦,٠٠١	١,١٦٠,٨٣٥,٥٨٤
(١,١٨٥,٣٠١,٤٩٨)	(١,٠٧٣,٠٨١,٦٥٤)
١٢٥,١٢٤,٠٤٩	٢٨٤,٠١٤,١١٨
١٤٢,٩٧٩,٥٤٦	٢٨٤,٠١٤,١١٨
٣,٥٧٤,٤٨٩	٧,١٠٠,٣٥٣

صافي الدخل قبل الزكاة الشرعية

تعديلات زكوية

صافي الدخل المعدل

بنود مضافة

بنود مخصومة

الصافي

الوعاء الزكوي

الزكاة الشرعية ٢٥%

الموقف الزكوي

- أ. قامت الشركة بإنهاء وضعها الزكوي حتى نهاية العام ٢٠٠٢ .
- ب. قامت الشركة بسداد مخصص الزكاة الشرعية للأعوام من ٢٠٠٣م الى ٢٠٠٧م والمحسوب من وجهة نظرها ، وقد تم تزويد الشركة بالربوط الزكوية النهائية من قبل مصلحة الزكاة والدخل لعامي ٢٠٠٣ ، ٢٠٠٤ وهي كالاتي :

الفرق	المخصص المسدد	الربط الفعلي	السنة
ريال سعودي	ريال سعودي	ريال سعودي	
١,٣٢٠,٦٥١	٤,١١٣,٩٦٤	٥,٤٣٤,٦١٥	عام ٢٠٠٣م
٢,٢٧٣,٨٢٩	٣,٠٥٧,٥٣٥	٥,٣٣١,٣٦٤	عام ٢٠٠٤
٣,٥٩٤,٤٨٠	٧,١٧١,٤٩٩	١٠,٧٦٥,٩٧٩	الإجمالي

وقد أثبتت الشركة الفروق الزكوية المذكورة بسجلاتها ، وحملت على قائمة الدخل لعام ٢٠٠٨ ، علماً بأن الشركة سبق أن اعترضت على هذه الربوط لدى لجنة الاعتراض الزكوية ، ولم يبت في هذا الاعتراض حتى تاريخه .

٢٠٠٧/١٢/٣١	٢٠٠٨/١٢/٣١	(١٣) صافي المبيعات :	
ريال سعودي	ريال سعودي	مبيعات الغاز	
١,٣١٣,١٨٩,٢٥٦	١,٣٧٨,١٩٨,٨٣٥	مبيعات اسطوانات وخزانات وقطع	
٦٨,٦١٤,٨٤٨	٨٢,٨١١,٠٥٥	إيرادات الخدمة والنقل والتركيب	
٩,٧١٥,٧١٧	١٢,٥٩١,١٠٣	ناقصاً:	
٢,٠٣٥,٠٨٧	٢,٢٦٧,٧٧١	مردودات المبيعات	
١,٣٨٩,٤٨٤,٧٣٤	١,٤٧١,٣٣٣,٢٢٢	الصافي	

٢٠٠٧/١٢/٣١	٢٠٠٨/١٢/٣١	(١٤) تكلفة المبيعات :	
ريال سعودي	ريال سعودي	قيمة الغاز	
٩٠٦,٥٢١,١٢٣	٩٥٠,٥١١,٦٩٢	رواتب وأجور	
٢٠٢,٣٨٣,٤٣٨	٢٤٥,٧٨٠,٣٤٠	قيمة شراء اسطوانات وخزانات وقطع	
٥٤,٧٥٠,٥٥٣	٥٧,٧٠٦,٠٣٨	قطع غيار وأخرى	
٣٢,٩٣٨,١٦٨	٥٠,٨٦٠,١١٩	استهلاك أصول ثابتة	
٣١,٠٧٣,٠٨٨	٣٠,٧٥٠,٠٦٩	مصروفات إدارية للتشغيل	
١٢,٢٢٥,٥٨٥	١٣,٦٦٠,١٨١	تأمين	
٣,٤٤٥,٦٢٥	٢,٨٦٥,٨٦٦	إطفاء مصروفات إيرادية مؤجلة	
٥,٤١٨,١٣٥	٥,٤٩٠,٦٢٠	إصلاح وصيانة	
٧٤٥,٧٥٥	١,٤٥٧,٥٦٠	الإجمالي	
١,٢٤٩,٥٠١,٤٧٠	١,٣٥٩,٠٨٢,٤٨٥		

٢٠٠٧/١٢/٣١	٢٠٠٨/١٢/٣١	
ريال سعودي	ريال سعودي	(١٥) المصروفات العمومية والإدارية :
١٩,٤١٧,٤٩٥	٢٦,٥٠٤,٦٦٨	رواتب وأجور
٥٥٤,٠٧٣	٢٧٩,٨٤٧	إطفاء مصروفات إيرادية مؤجلة
٥,١٧١,٣٦٠	٦,٧١٠,٧٤٩	مصروفات إدارية
٤,٥٨٨,٠٧٧	٤,٦٧١,٤٣١	إستهلاك أصول ثابتة
٩١٧,١٣٤	٦٦٢,٧٠٥	تأمين
٣٠,٦٤٨,١٣٩	٣٨,٨٢٩,٤٠٠	الإجمالي

٢٠٠٧/١٢/٣١	٢٠٠٨/١٢/٣١	
ريال سعودي	ريال سعودي	(١٦) الإيرادات الأخرى :
٣٥,٤٥٤,٢٢٩	١٧,٥١٣,٤٦١	إيرادات إستثمارات طويلة الأجل
٤,٢٥٩,٨٨٦	٤,٣٥٦,١٨٢	إيجار محلات التوزيع والاقفاص
٢,٤٤٠,٠٠٠	٧٩,٧٦٢,٥٣٨	إيرادات إستثمارات بعقارات *
١,٧٩٦,٦٣٥	١,٥٤٨,٤٧٤	أخرى
٤٣,٩٥٠,٧٥٠	١٠٣,١٨٠,٦٥٥	الإجمالي

* تتمثل معظم إيرادات الاستثمارات بعقارات في مكاسب تصفية مساهمات عقارية بجدده .

٢٠٠٧/١٢/٣١	٢٠٠٨/١٢/٣١	
ريال سعودي	ريال سعودي	(١٧) المصروفات الأخرى :
١٠,٩٥٢,٠٩١	١٥,٦١٥,٧١٦	خسائر الإسطوانات التالفة
٣,٨٨٤,٨٧٠	١,٣٠٣,٣٢٥	مصروفات حوافز التقاعد المبكر
١٤,٨٣٦,٩٦١	١٦,٩١٩,٠٤١	الإجمالي

(١٨) بلغ ما تقاضاه أعضاء مجلس الإدارة خلال العام ٣,٥٠٦,٢٠٠ ريال (٢,٥٩٨,٠٤٦ في عام ٢٠٠٧) تفصيلها كالاتي :

٢٠٠٧/١٢/٣١	٢٠٠٨/١٢/٣١	
ريال سعودي	ريال سعودي	
١٥٥,٠٠٠	٢٠٧,٥٠٠	بدل حضور الجلسات
٧٢٠,٠٠٠	١,٥٠٠,٠٠٠	مكافأة رئيس المجلس والعضو المنتدب
١,٦٥٠,٠٠٠	١,٧٠٠,٠٠٠	مكافآت المجلس
٥,٥٤٦	١١,٢٠٠	مصرفات سفر
٦٧,٥٠٠	٨٧,٥٠٠	بدل حضور لجنة المراجعة
٢,٥٩٨,٠٤٦	٣,٥٠٦,٢٠٠	الإجمالي

(١٩) نظام التقاعد المبكر :

تطبق الشركة نظاماً لتحفيز عاملها القدامى الذين قضوا مدة خدمة بالشركة لا تقل عن عشرين عاماً متصلة على التقاعد المبكر ، وذلك بغرض تطوير وتجديد الموارد البشرية بالشركة . وبموجب هذا النظام يتم منح العامل الذي يتقاعد مبكراً مكافأة قدرها عشرين شهراً من الراتب الأساسي ، وقد بلغت المكافأة المدفوعة وفقاً لهذا النظام خلال عام ٢٠٠٨ مبلغ ١,٣٠٣,٣٢٥ ريال (٣,٨٨٤,٨٧٠ ريال في عام ٢٠٠٧) .

(٢٠) الإرتباطات الرأسمالية :

بلغت الارتباطات الناتجة عن عقود الأعمال الرأسمالية مبلغ ٤٨,٤٨٣,٥٨٢ ريال ، وتفصيلها كما يلي :

٢٠٠٨/١٢/٣١	
ريال سعودي	
٦,٦٠١,٢٢١	عملية تصنيع (٣٠,٠٠٠) قفص ١١ ك
١,٨٩١,٩٩٩	النظام الأمني المتكامل لفروع الشركة
١١,٨٦٥,٠٨٢	تحديث أنظمة مكافحة الحريق بفروع الشركة
٢٣,١٢٥,٢٨٠	تصنيع عدد ٦٠ ناقلات غاز
٥,٠٠٠,٠٠٠	مشاريع متنوعة
٤٨,٤٨٣,٥٨٢	الإجمالي

(٢١) الالتزامات المحتملة :

تتمثل الإلتزامات المحتملة على الشركة كما في تاريخ القوائم المالية فيما يلي :
 أولاً : ضمان الشركة لبعض الشركات الأخرى المستثمر فيها لدى صندوق التنمية الصناعية بنسبة مساهمتها في رؤوس أموال هذه الشركات ، وقد بلغ إجمالي هذه الضمانات ١٣١,١٦٩,١٩٠ ريال ، تفصيلها كالاتي :

مبلغ الضمان	نسبة المساهمة	الشركة المستثمر بها
٧٢,٤٦٠,٤٤٠	%٩	الشركة الوطنية للغازات الصناعية
٦,٨٣٣,٧٥٠	%٣٥	شركة توزيع الغاز الطبيعي المحدودة
٥١,٨٧٥,٠٠٠	%٢٥	الشركة العربية للزجاج المسطح
١٣١,١٦٩,١٩٠		الإجمالي

ثانياً : خطابات ضمان واعتمادات مستندية قائمة في تاريخ القوائم المالية لدى البنك الأهلي التجاري بمبلغ ٥,٩٩٥,٣٠٨ ريال .

(٢٢) أرقام المقارنة :

تم تعديل أرقام المقارنة بالأثر الناتج عن تعديلات السنوات السابقة البالغ إجماليها ٤,٥٣٠,٦٣٢ ريال ، كما تم إعادة تبويب بعض بنود القوائم المالية للعام السابق لتتوافق مع تبويب العام الحالي .