

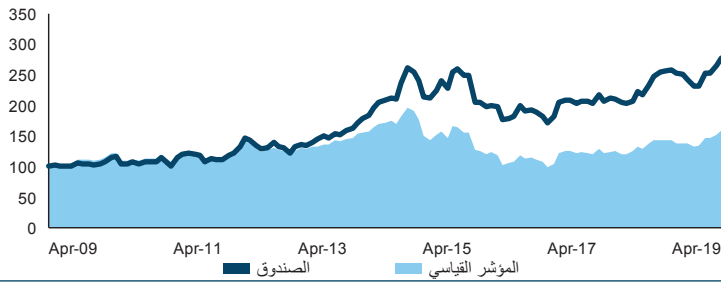
معلومات الأسعار – نهاية شهر أبريل 2019

صافي قيمة الأصول للوحدة	439.5207 ريال
التغير (للمشهر مقارنة بالسابق)	ريال ▲ 19.3344 نسبة التغير 4.60 %
اجمالي وحدات الصندوق	989,644
اجمالي صافي الأصول	434,969,073.04 ريال

هدف الصندوق

يهدف صندوق الجزيرة للأسهم السعودية إلى تقديم فرصة المشاركة والاستثمار في سوق الأسهم السعودية وتحقيق نمو على رأس المال على المدى الطويل يفوق معدل نمو المؤشر الاستراتيجي للصندوق، وذلك من خلال الاستثمار في محفظة متنوعة من أسهم الشركات المدرجة في سوق الأسهم السعودية والمتوافقة مع المعايير الشرعية للصندوق.

أداء الصندوق (الرسم البياني)



تقسيم القطاعات (نسبة إجمالي صافي الأصول)



أداء الصندوق (الجدول)

المؤشر	سنة واحدة	ثلاث سنوات	خمس سنوات	عشر سنوات
عدد أشهر الأداء الايجابي	7	19	31	65
الاداء المتوقع مقابل المؤشر القياسي (%)	66.67	63.89	65.00	63.33
العائد القصير الأجل (%)	شهر واحد	ثلاثة أشهر	سنة أشهر	منذ بداية الربع حتى تاريخه
الصندوق	4.60	9.64	14.50	19.92
المؤشر القياسي	4.55	8.44	16.59	18.52
العائد التراكمي (%)	سنة واحدة	ثلاث سنوات	خمس سنوات	عشر سنوات
الصندوق	11.76	39.16	32.50	177.15
المؤشر القياسي	12.26	35.22	-6.85	59.75
العائد السنوي (%)	سنة واحدة	ثلاث سنوات	خمس سنوات	عشر سنوات
الصندوق	11.76	11.65	5.79	10.73
المؤشر القياسي	12.26	10.58	-1.41	4.80

حقائق أساسية

مقر الصندوق	المملكة العربية السعودية
عملة الصندوق	ريال سعودي
سعر الوحدة عند الطرح الأولي	100 ريال سعودي
تاريخ التأسيس	ديسمبر 1999
مستوى المخاطر	عالية
المؤشر القياسي	مؤشر اس اند بي المركب للسوق السعودي المتوافق مع أحكام الشريعة الإسلامية
الحد الأدنى للاشتراك	5000 ريال سعودي
الحد الأدنى للاشتراك الإضافي	500 ريال سعودي
لحد الأدنى للاشتراك والإشتراك الإضافي عبر برنامج الاشتراك المنتظم	100 ريال سعودي
الحد الأدنى للاسترداد	لا يوجد
أيام استلام طلبات الاشتراك والاسترداد	من الأحد إلى الخميس باستثناء العطل الرسمية للمملكة
آخر موعد لاستلام طلبات الاشتراك والاسترداد	قبل الساعة 4 بعد الظهر من أيام العمل قبل يوم التقييم
التداول و أيام التقييم	يومياً
موعد استرداد قيمة وحدات الصندوق للمساهمين	خلال 4 أيام عمل من نهاية يوم التعامل الذي تم فيه تنفيذ الطلب
رسم الاشتراك	لغاية 2% تخصص من كل مبلغ اشتراك
رسم صندوق الإدارة	سنوياً من صافي قيمة الأصول 1.5%
رسوم الأداء	لا يوجد
المصاريف الأخرى	بحد أقصى سنوياً من صافي قيمة الأصول 0.25%
رسوم الحفظ	0.04% سنوياً من إجمالي قيمة الصندوق بالإضافة إلى 10 دولار أمريكي لكل عملية

التحليل الإحصائي

السنوي	سنة واحدة	ثلاث سنوات	خمس سنوات	عشر سنوات
ألفا (%)	-0.50	1.07	7.20	5.94
الانحراف المعياري للصندوق (%)	13.51	15.09	19.57	17.72
الانحراف المعياري للمؤشر (%)	12.16	15.54	20.62	17.89
بيتا	1.05	0.93	0.91	0.93
نسبة الانحراف عن المؤشر (%)	4.20	4.53	5.95	6.40
نسبة شارب	0.69	0.66	0.30	0.59
مؤشر المعلومات	-0.07	0.20	1.15	0.86

إخلاء المسؤولية

شركة الجزيرة للأسواق المالية شركة مسجلة سعودية بالسجل التجاري رقم 1010351313 وترخيص هيئة السوق المالية رقم 37-07076 وعنوانها المملكة العربية السعودية ص ب 20438 الرياض 11455 ولقد تم إعداد هذا المستند باستخدام بيانات ومعلومات تم جمعها من مصادر يعتقد أنها موثوقة ولا تقدم أية ضمانات أو تعهدات ولا تحمل اية مسؤولية أو التزام بالنسبة لصحة أو دقة تلك المعلومات. إن الأداء السابق ليس بالضرورة دليلاً على الأداء غيب المستقبل وستكون أصول الصندوق عرضة لعدد من المخاطر المصاحبة للاستثمار في الأسواق المالية التي يستثمر فيها أصوله كما أن الاستثمار في الصندوق ليس كوديعة لدى بنك محلي، وعلى المستثمر أن يكون على علم بأن قيمة الوحدات الاستثمارية يمكن أن تنخفض وترتفع في أي وقت، ولا يمكن إعطاء أي تأكيدات بأن استراتيجية الصندوق الاستثمارية ستفقد بنجاح أو بأن الأهداف الاستثمارية سيتم تحقيقها، وليس هناك أي ضمان يقدم للمستثمر أن يسترد المبلغ الأصلي المستثمر ولا بشأن أي عوائد. إن الدخل المتولد من توزيعات الأسم غير ثابت ومن الممكن استخدام جزء من رأس المال المستثمر لدفع توزيعات الصندوق لحين تحصيل الدخل المتولد من الأسهم. قد يكون للتغيرات في أسعار صرف العملات تأثير سلبي على قيمة النقد المتوفر وتقييم الأصول والدخل المتولد من الأسهم. سيتم تحميل الصندوق برسوم الخدمات ورسوم حسن الأداء. قد لا يكون هذا المنتج مناسباً لجميع متلقي هذا التقرير. في حال وجود أي شركاء، يجب على المستثمر طلب المشورة من مستشار الاستثمار. كما أن على المستثمر الرجوع لمستشار استثماري مؤهل لتحديد ملائمة استثماره في هذا الصندوق. وللحصول على المزيد من المعلومات والتفاصيل عن الصندوق نرجو منكم قبل الدخول في الاستثمار الرجوع لشروط وأحكام الصندوق ذات العلاقة وقراءتها بحرص بما في ذلك قسم مخاطر الصندوق، حيث تتوفر نسخة من شروط وأحكام الصندوق كم خلال موقعنا في شبكة الانترنت

الانحراف المعياري: مقياس للمخاطر الكلية للصندوق، يوضح مدى تباعد العوائد من متوسط العائد للصندوق.

بيتا: مقياس لمخاطر الصندوق المرتبطة بالسوق، يوضح المدى الذي يتغير فيه عائد الصندوق مقارنة بعائد السوق.

نسبة شارب: مقياس العائد الإضافي (بعد خصم العائد الخال من المخاطر) نسبة للمخاطر الكلية للصندوق.

للمزيد من المعلومات

شركة الجزيرة للأسواق المالية، ص.ب: 20438، الرياض 11455، المملكة العربية السعودية، هاتف: +966 112256000 www.aljaziracapital.com.sa

أمين الحفظ:

شركة نورث تريبست السعودية، برج النخيل الدور الحادي عشر، طريق الملك فهد، الرياض، المملكة العربية السعودية

PRICE INFORMATION (End of April 2019)

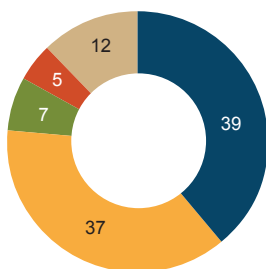
Net Asset Value Per Unit SAR 439.5207	Change (MoM) SAR ▲19.3344 Chg % 4.60	Total Fund Units 989,644	Total Net Assets SAR 434,969,073.04
--	---	-----------------------------	--

FUND OBJECTIVE

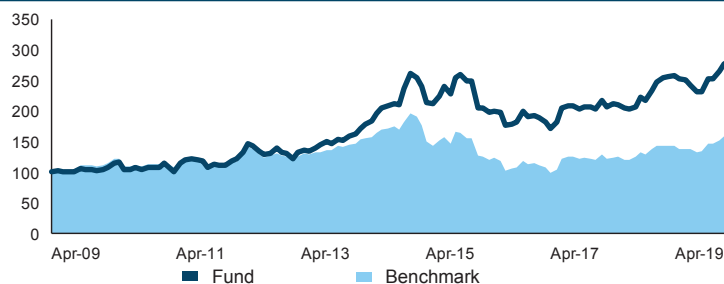
AlJazira Saudi Equities Fund aims to provide investors with the opportunity to participate and invest in the Saudi equity market, and achieve a long-term capital growth higher than the Fund's benchmark index growth, by investing in a diversified portfolio of Sharia'h compliant equities listed in the Saudi market.

SECTOR BREAKDOWN (% Total Net Assets)

- Petrochemical
- Banks & Financial
- Telecom & IT
- Cement
- Others



PERFORMANCE (CHART)



KEY FACTS

Fund Domicile	Saudi Arabia
Fund Currency	Saudi Riyal
Unit Price at Initial Offering	100 SAR
Inception Date	December-99
Risk Level	High
Benchmark	S&P Composite Shariah Saudi market Index (SPSHSA)
Minimum Subscription Value	5000 SAR
Minimum Additional Subscription Value	500 SAR
Minimum Subscription in Systematic Investment Plan	100 SAR
Minimum Redemption Value	0
Days of receiving application and redemptions	Sunday to Thursday, except public holidays of the Kingdom
Cut-off for receiving Applications and Redemptions	By 16:00 of Working Day prior Valuation Day
Trading and Valuation Days	Daily
Time to Payback the value of Redeemed fund units to participants	Up to 4 Working days
Subscription Fees	Up to 2.00%
Fund Management Fees	1.50%
Performance Fees	0.00%
Administration Fees	Maximum of 0.25%
Custodian Fees	0.04% annually. Plus, plus 10 USD for each transactions

PERFORMANCE

Track Record	1 Year	3 Year	5 Year	10 Year	
Positive Performance (Months)	7	19	31	65	
Outperformance Against Benchmark (%)	66.67	63.89	65.00	63.33	
Short-term Return (%)	1 Month	3 Month	6 Month	QTD	YTD
Fund	4.60	9.64	14.50	4.60	19.92
Benchmark	4.55	8.44	16.59	4.55	18.52
Cumulative Returns (%)	1 Year	3 Year	5 Year	10 Year	
Fund	11.76	39.16	32.50	177.15	
Benchmark	12.26	35.22	-6.85	59.75	
Annualized Returns (%)	1 Year	3 Year	5 Year	10 Year	
Fund	11.76	11.65	5.79	10.73	
Benchmark	12.26	10.58	-1.41	4.80	

STATISTICAL ANALYSIS

Annualized	1 Year	3 Year	5 Year	10 Year
Alpha (%)	-0.50	1.07	7.20	5.94
Standard Deviation Fund (%)	13.51	15.09	19.57	17.72
Standard Deviation BM (%)	12.16	15.54	20.62	17.89
Beta	1.05	0.93	0.91	0.93
Tracking Error (%)	4.20	4.53	5.95	6.40
Sharpe Ratio	0.69	0.66	0.30	0.59
Information Ratio	-0.07	0.20	1.15	0.86

Standard Deviation: Measures total risk, which is the dispersion of each point of the return from the average return of the fund.

Beta: Measures market risk, which explains the returns of the fund compared with the market.

Sharpe Ratio: Measures risk adjusted returns, which is the fund's return over the risk-free rate relative to its standard deviation.

DISCLAIMER

"AlJazira Capital is a Saudi company registered under CR number 1010351313, authorized by Capital Market Authority with license number 37-07076 in the address P.O. Box 20438 Riyadh 11455 KSA. This document was prepared using data & information gathered from reliable sources, without any kind of guarantees or assurance or responsibility on the validity & accuracy of the information. Historic performance do not necessarily indicate future performance, fund assets are subject to a variety of risks normally associated with this type of investment, and investing in this fund may not be measured as a deposit at a bank or at the fund manager; investor must be aware that unit prices may appreciate or depreciate at any time. And, no assurances that the investment strategy will be implemented successfully or that the goals be achieved; no guarantees can be provided to the investor with regard to redeeming the initial investment amount or returns on investment for that matter. Income from the security may fluctuate and part of the capital invested may be used to pay the income. Changes in currency rates may have an adverse effect on the value, price or income of the security. Service and performance fees/charges apply. This product may not be suitable for all recipients of this report. In case of any doubts, client should seek advice from investment advisor. You are advised to refer to the related terms and conditions and read them thoroughly, including the article regarding the risks of the fund and take a professional consultation before making a decision with regard to investing in the fund or not."