

شركة الخليج المتحد القابضة ش.م.ب.

البيانات المالية الموحدة  
للسنة المالية المنتهية في ٣١ ديسمبر ٢٠٢٥

الصفحة

|         |                                      |
|---------|--------------------------------------|
| ٢       | معلومات عامة                         |
| ٤-٣     | تقرير مجلس الإدارة                   |
| ١٠ - ٥  | تقرير مدقق الحسابات المستقل          |
| ١١      | بيان المركز المالي الموحد            |
| ١٢      | بيان الدخل الموحد                    |
| ١٣      | بيان الدخل الشامل الآخر الموحد       |
| ١٤      | بيان التغيرات في حقوق الملكية الموحد |
| ١٥      | بيان التدفقات النقدية الموحد         |
| ٧٧ - ١٦ | إيضاحات حول البيانات المالية الموحدة |

|   |                 |
|---|-----------------|
| ١١٤١٦٠  | السجل التجاري   |
| مسعود حيات<br>فيصل العيار<br>خالد الشراد<br>سوني باتيا<br>مازن حوا<br>مبارك المسكتي<br>بدر العوضي<br>محمد هارون | مجلس الإدارة    |
| حسين لالاني   | الرئيس التنفيذي |
| ص.ب ٥٥٦٥،<br>مكتب ١٢، مبنى ٤٤٠<br>طريق ١٧٠٥، مجمع ٣١٧<br>المنطقة الدبلوماسية، مملكة البحرين                     | العنوان التجاري |
| ار اس ام البحرين<br>ص.ب ١١٨١٦<br>المنامة، مملكة البحرين   | مدقق الحسابات   |

يسر أعضاء مجلس الإدارة تقديم تقريرهم والقوائم المالية الموحدة المدققة لشركة الخليج المتحد القابضة ش.م.ب. ("الشركة") للسنة المنتهية في ٣١ ديسمبر ٢٠٢٥.

### الأنشطة الرئيسية ومراجعة تطورات الأعمال

تتمثل الأنشطة الرئيسية للشركة وشركاتها التابعة (المشار إليهم معاً "بالمجموعة") في الخدمات المصرفية التجارية والتي تتضمن تمديد القروض والتسهيلات الائتمانية الأخرى وقبول الودائع والحسابات الجارية من عملاء الشركات والمؤسسات.

### النتائج للسنة

سجلت الشركة صافي خسارة بمبلغ وقدره ١١,٦ مليون دولار أمريكي خلال السنة المنتهية في ٣١ ديسمبر ٢٠٢٥ (٢٠٢٤): صافي خسارة قدرها ١٩,٧ مليون دولار أمريكي) وبلغ مجموع الدخل التشغيلي ١٠٧,٩ مليون دولار أمريكي (٢٠٢٤: ١٤٠,٧ مليون دولار أمريكي). تعزى الخسارة بالأساس إلى تعافي الاقتصاديات على الصعيد العالمي والإقليمي.

بلغ مجموع الموجودات للمجموعة ٢,٢٥٢ مليون دولار أمريكي للسنة المنتهية في ٣١ ديسمبر ٢٠٢٥ (٢٠٢٤: ٢,٦٠٦ مليون دولار أمريكي) وبلغ مجموع حقوق المساهمين ١٦٥,٢ مليون دولار أمريكي (٢٠٢٤: ١٧٢,٣ مليون دولار أمريكي).

### التخصيصات للسنة

لم يوصي مجلس الإدارة بتخصيص أية مبالغ من الأرباح المبقاة إلى الاحتياطات حيث سجلت الشركة خسائر خلال السنة المنتهية في ٣١ ديسمبر ٢٠٢٥.

### مكافأة مجلس الإدارة والإدارة التنفيذية

كجزء من التزام المجموعة بالشفافية والإفصاحات العادلة، فيما يلي أدناه المكافآت المدفوعة لأعضاء مجلس الإدارة والإدارة التنفيذية للشركة للسنة المالية المنتهية في ٣١ ديسمبر ٢٠٢٥:

### مكافآت أعضاء مجلس الإدارة:

المبلغ بالدينار البحريني

| اسم   | المكافآت الثابتة |                    |                      |                  | المكافآت المتغيرة |        |                    |             | مكافأة نهاية الخدمة (لا يشمل بدل المصروفات) | مجموع الكلي | بدل المصروفات |
|---|------------------|--------------------|----------------------|------------------|-------------------|--------|--------------------|-------------|---|-------------|---------------|
|   | مجلس             | مكافأة رئيس وأعضاء | جلسات المجلس واللجان | مجموع بدلات حضور | أخرى*             | المجلس | مكافأة رئيس وأعضاء | خطط تحفيزية |   |             |               |
| أولاً: الأعضاء المستقلين:   |                  |                    |                      |                  |                   |        |                    |             |   |             |               |
| 1- مبارك المسكني  | -                | -                  | -                    | -                | -                 | -      | -                  | -           | -   | -           | -             |
| 2- بنر العوضي   | -                | -                  | -                    | -                | -                 | -      | -                  | -           | -   | -           | -             |
| 3- محمد هارون   | -                | -                  | -                    | -                | -                 | -      | -                  | -           | -   | -           | -             |
| ثانياً: الأعضاء غير التنفيذيين:   |                  |                    |                      |                  |                   |        |                    |             |   |             |               |
| 1- مسعود محمود جوهر حيات  | -                | -                  | -                    | -                | -                 | -      | -                  | -           | -   | -           | -             |
| 2- فيصل حمد مبارك العيار  | -                | -                  | -                    | -                | -                 | -      | -                  | -           | -   | -           | -             |
| 3- خالد الشراد  | -                | -                  | -                    | -                | -                 | -      | -                  | -           | -   | -           | -             |
| 4- مازن حوا   | -                | -                  | -                    | -                | -                 | -      | -                  | -           | -   | -           | -             |
| 5- سوني باييا   | -                | -                  | -                    | -                | -                 | -      | -                  | -           | -   | -           | -             |
| ثالثاً: الأعضاء التنفيذيين : لا شيء   |                  |                    |                      |                  |                   |        |                    |             |   |             |               |
| المجموع   |                  |                    |                      |                  |                   |        |                    |             |   |             |               |
| ملاحظة: يتعين ذكر جميع المبالغ بالدينار البحريني  |                  |                    |                      |                  |                   |        |                    |             |   |             |               |
| المكافآت الأخرى:  |                  |                    |                      |                  |                   |        |                    |             |   |             |               |
| * وتشمل المزايا العينية - مبلغ معين - مكافأة الأعمال الفنية والإدارية والاستشارية (إن وجدوا). |                  |                    |                      |                  |                   |        |                    |             |   |             |               |
| ** وتشمل تصيب عضو مجلس الإدارة من الأرباح - الأسهم المنوطة (بتم ادخال القيمة) (إن وجدوا).     |                  |                    |                      |                  |                   |        |                    |             |   |             |               |

## مكافأة مجلس الإدارة والإدارة التنفيذية (تتمة)

## الإدارة التنفيذية:

| المجموع الكلي | أي مكافآت أخرى نقدية / عينية للسنة المنتهية في ٢٠٢٥ | مجموع المكافآت المدفوعة (العلاوات) | مجموع الرواتب والبدلات المدفوعة | مكافأة الإدارة التنفيذية  |
|---------------|---|------------------------------------|---------------------------------|---|
| -             | -   | -                                  | -                               | أعلى مكافآت مدفوعة لسنة من التنفيذيين بما فيهم الرئيس التنفيذي ورئيس الرقابة المالية الأعلى |

## ملاحظات:

تمشياً مع اتفاقية مستوى الخدمات الموقعة بين بنك الخليج المتحد وشركة الخليج المتحد القابضة بتاريخ ٢٣ أغسطس ٢٠١٧، يؤدي كل من الرئيس التنفيذي ورئيس الرقابة المالية وأمين سر الشركة والرئيس التنفيذي للتدقيق ورئيس مراقبة الالتزام ومسئول مكافحة غسل الأموال وغيرهم من موظفي بنك الخليج المتحد، بما في ذلك مهام مكافحة غسل الأموال وإدارة المخاطر وعلاقات المساهمين/ المستثمرين أدوارهم المقابلة لشركة الخليج المتحد القابضة. وبالتالي لا يوجد موظفون تم تعيينهم من قبل شركة الخليج المتحد القابضة على حدة.

وفي حالة ما إذا كان من المناسب دفع تعويض متغير لمرة واحدة لبعض موظفي بنك الخليج المتحد عوضاً عن المسؤوليات الجوهرية الإضافية التي تم أدائها من قبلهم بالنيابة عن شركة الخليج المتحد القابضة، ويتم الموافقة على هذا التعويض من قبل لجنة الترشيح والمكافآت التابعة لبنك الخليج المتحد ويتم الإفصاح عنه كما ينبغي.


## مدققوا الحسابات

سيقدم اقتراح تعيينهم كمدققي حسابات الشركة للسنة التي ستنتهي في ٣١ ديسمبر ٢٠٢٦ للموافقة عليها من قبل المساهمين.

تم توقيعها نيابةً عن مجلس الإدارة من قبل:



محمد هارون  
عضو مستقل



مسعود حيات  
رئيس مجلس الإدارة

## تقرير مدقق الحسابات المستقل

إلى السادة مساهمي شركة الخليج المتحد القابضة ش.م.ب.

### تقرير حول تدقيق البيانات المالية الموحدة

#### الرأي

لقد قمنا بتدقيق البيانات المالية الموحدة لشركة الخليج المتحد القابضة ش.م.ب. ("الشركة" أو "الشركة الأم") وشركاتها التابعة (المشار إليهم مجتمعين بـ "المجموعة") التي تشمل بيان المركز المالي الموحد كما في ٣١ ديسمبر ٢٠٢٥، وبياني الدخل والدخل والشامل الآخر الموحد وبيان التغيرات في حقوق الملكية الموحد وبيان التدفقات النقدية الموحد للسنة المنتهية في ذلك التاريخ، والايضاحات حول البيانات المالية الموحدة متضمنة لملخص للسياسات المحاسبية الجوهرية.

في رأينا، إن البيانات المالية الموحدة المرفقة تعرض بصورة عادلة، من كافة النواحي الجوهرية، المركز المالي الموحد للمجموعة كما في ٣١ ديسمبر ٢٠٢٥ وأدائها المالي الموحد وتدفقاتها النقدية الموحدة للسنة المنتهية في ذلك التاريخ وفقاً للمعايير المحاسبية الدولية للتقرير المالي.

#### أساس الرأي

لقد قمنا بالتدقيق وفقاً للمعايير الدولية للتدقيق. مسؤولياتنا بموجب تلك المعايير موضحة بمزيد من التفصيل في فقرة مسؤوليات مدقق الحسابات حول تدقيق البيانات المالية الموحدة من تقريرنا هذا. نحن مستقلون عن المجموعة وفقاً لمدونة السلوك الأخلاقي للمحاسبين المهنيين الصادرة عن مجلس معايير السلوك الأخلاقي الدولية للمحاسبين، ولقد التزمنا بمسؤولياتنا الأخلاقية الأخرى وفقاً لتلك المدونة. نعتقد إن أدلة التدقيق التي حصلنا عليها كافية وملائمة لتوفير أساس لرأينا.

#### أمور التدقيق الرئيسية

إن أمور التدقيق الرئيسية هي تلك الأمور التي، حسب إجهادنا المهني، كانت ذات أهمية كبيرة في تدقيقنا للبيانات المالية الموحدة للفترة الحالية. لقد تم تناول هذه الأمور في سياق تدقيقنا للبيانات المالية الموحدة ككل، وفي سياق تكوين رأينا حولها، ولا نقوم بإبداء رأي منفصل حول هذه الأمور. بالنسبة لكل أمر أوردناه أدناه، فإن وصفنا لكيفية تعامل تدقيقنا معه مذكورة ضمن هذا السياق.

#### خسائر الائتمان المتوقعة للقروض والذمم المدينة

تمثل القروض والذمم المدينة للشركة المصرفية التجارية التابعة للمجموعة جزءاً مهماً من إجمالي الموجودات. إن الاعتراف بخسائر الائتمان المتوقعة بموجب المعيار الدولي لإعداد التقارير المالية رقم (٩) يمثل عملية معقدة والتي تتطلب اجتهاداً جوهرياً في تطبيقها.

تعتمد خسائر الائتمان المتوقعة على إجهاد الإدارة في تقييم الزيادة الكبيرة في مخاطر الائتمان في تاريخ البيانات المالية الموحدة مقارنة بمخاطر الائتمان في تاريخ الاعتراف المبدئي وتحديد توقيت حدوث التعثر وذلك لتصنيف التسهيلات الائتمانية إلى مراحل مختلفة.

## تقرير مدقق الحسابات المستقل

إلى السادة أعضاء مجلس إدارة شركة الخليج المتحد القابضة ش.م.ب (تنمة)

## أمور التدقيق الرئيسية (تنمة)

### خسائر الائتمان المتوقعة للقروض والذمم المدينة (تنمة)

بالإضافة إلى ذلك، تقوم المجموعة بمراجعة احتمالية تعثر العملاء باستخدام المعلومات المستقبلية وتقدير التدفقات النقدية من إجراءات الاسترداد أو تحصيل الضمانات بعد أخذ التخفيض المناسب.

ونظراً لأهمية التسهيلات الائتمانية وعدم اليقين المتعلق بالتقديرات والاجتهادات المطبقة بالإضافة إلى تعرض المجموعة للمخاطر بالنسبة للقروض والذمم المدينة والتي تشكل جزءاً رئيسياً من موجودات المجموعة، تعتبر خسائر الائتمان المتوقعة للقروض والذمم المدينة أحد أمور التدقيق الرئيسية.

كجزء من تدقيق الشركة المصرفية التجارية التابعة، قمنا بإشراك مدقي المكونات للقيام بالإجراءات التالية:

- فهم تصميم أدوات الرقابة ذات الصلة بنموذج خسائر الائتمان المتوقعة واختبارها، ويتضمن ذلك عملية تطوير النماذج وإعتمادها، والمراقبة المستمرة وحوكمة النماذج والدقة الحسابية.
- التحقق من اكتمال ودقة بعض الخصائص التعاقدية الخاصة بالأداة المستخدمة كمدخلات لبيانات النموذج ومعقولية افتراضات الإدارة.
- تقييم مدى ملاءمة الافتراضات الهامة والمعايير للنموذج.
- تقييم ما يلي:
  - سياسة احتساب مخصصات انخفاض القيمة لدى الشركة التابعة طبقاً للمعيار الدولي لاعداد التقارير المالية رقم (٩)، وبما في ذلك الزيادة الملحوظة في معايير مخاطر الائتمان في ضوء متطلبات المعيار الدولي لاعداد التقارير المالية رقم (٩)،
  - طرق تطوير نماذج خسائر الائتمان المتوقعة والمنهجية المرتبطة بها لدى الشركة التابعة في ضوء متطلبات المعيار الدولي للتقارير المالية رقم (٩)،
  - ومدى سلامة إجراءات تصنيف القروض لدى الشركة التابعة والتكامل الحسابي للنماذج ذات الصلة.
- بالنسبة لعينة من التعرضات للمخاطر، تقييم ما يلي:
  - مدى ملائمة عوامل التعرض للتعثر وإحتماليته والخسارة الناتجة عنه (بما في ذلك قيم الضمانات المستخدمة) عند احتساب خسائر الائتمان المتوقعة طبقاً لمتطلبات المعيار الدولي لاعداد التقارير المالية رقم (٩)،
  - التحقق من ملائمة معايير تحديد مراحل المخاطر بالشركة التابعة ما بين مستوى التعرض لمخاطر التعثر، وإحتمالات التعثر، ومعدل الخسارة عند التعثر بما في ذلك تأهل وقيمة الضمان التي يتم مراعاتها في نماذج خسائر الائتمان المتوقعة المستخدمة من قبل الشركة التابعة و التوجهات التي أخذتها الادارة بعين الاعتبار لغرض تحديد خسائر الائتمان المتوقعة،
  - التحديد الزمني المناسب للتعرض للمخاطر المرتبطة بازدياد كبير في مخاطر الائتمان ومدى دقة عملية تحديد مراحل التعرض لدى الشركة التابعة،
  - وإحتساب خسائر الائتمان المتوقعة.
- مراجعة ومناقشة مع الإدارة مدى ملاءمة السيناريوهات المستخدمة لأغراض حساب خسائر الائتمان المتوقعة، بالنسبة للمعلومات المستقبلية التي تستخدمها إدارة الشركة التابعة في هذه الحسابات.

## تقرير مدقق الحسابات المستقل

إلى السادة أعضاء مجلس إدارة شركة الخليج المتحد القابضة ش.م.ب (تنمة)

## أمور التدقيق الرئيسية (تنمة)

### خسائر الائتمان المتوقعة للقروض والذمم المدينة (تنمة)

- كما أخذنا في إعتبارنا مدى ملائمة الإفصاحات الواردة في البيانات المالية الموحدة فيما يتعلق بإنخفاض قيمة القروض والذمم المدينة طبقاً لمتطلبات المعيار الدولي للتقارير المالية رقم (٩).

### تقييم الاستثمارات المصنفة ضمن المستوى ٣ المدرجة بالقيمة العادلة من خلال الأرباح أو الخسائر والمدرجة بالقيمة العادلة من خلال الدخل الشامل الأخر

بلغت القيمة العادلة للإستثمارات المصنفة ضمن المستوى ٣ المدرجة بالقيمة العادلة من خلال الأرباح أو الخسائر والمدرجة بالقيمة العادلة من خلال الدخل الشامل الأخر ٤٤٥ مليون دولار أمريكي و ٧٦ مليون دولار أمريكي على التوالي كما في ٣١ ديسمبر ٢٠٢٥. يتم تحديد تقييم تلك الاستثمارات التي تحتفظ بها المجموعة بشكل أساسي من خلال تطبيق تقنيات التقييم التي تتضمن على ممارسة واستخدام الافتراضات القائمة على بيانات السوق، تكون إمكانية ملاحظتها محدودة. لقد اعتبرنا تقييم استثمارات المستوى ٣ بمثابة أمر تدقيق رئيسي نظراً لأهمية الأحكام والتقديرات التي قامت بها الإدارة لدعم التقييمات.

فيما يتعلق بأصول فورفيتينج المالية، قام مدققو المكونات بتنفيذ الإجراءات التالية:

- الحصول على فهم للأدوات الأساسية، وكيفية الحصول عليها أو إنشائها، ومنهجية التقييم، والافتراضات الرئيسية،
- وبالنسبة لعينة من التعرضات، يتم إجراء تقييم مستقل لتقييم الإدارة باستخدام متخصصي التقييم.

بالنسبة للاستثمارات الأخرى من المستوى ٣، قمنا بمراجعة التقييمات المقدمة من الإدارة وقارنا الأسس والافتراضات الرئيسية باعتبارها تقييم القطاع والسوق ذات الصلة. لقد استنتجنا القيم العادلة المقدرة (بما في ذلك نطاق القيم العادلة في بعض الحالات) باستخدام هذه الافتراضات وعوامل المخاطر الكمية والنوعية الأخرى. قمنا بمقارنة هذه القيم/النطاقات مع تقييمات الإدارة وناقشنا نتائجنا مع الإدارة. كما قمنا بتقييم مدى كفاية إفصاحات المجموعة في البيانات المالية الموحدة.

حيثما كان ذلك مناسباً، تم إشراك المتخصصين الداخليين ومدققي المكونات في تنفيذ الإجراءات المذكورة أعلاه.

### اختبار الإنخفاض في قيمة الاستثمار في شركات زميلة

لدى المجموعة حصة في شركة زميلة بمبلغ ٦١١ مليون دولار أمريكي تمثل نسبة ١٥٪ من راس مال الشركة الزميلة كما في ٣١ ديسمبر ٢٠٢٥. نظراً للفجوة الكبيرة بين القيمة الدفترية والقيمة السوقية لهذا الاستثمار، قامت الإدارة بإجراء تقييم لانخفاض القيمة من خلال مقارنة القيمة الدفترية للاستثمار بالمبلغ القابل للاسترداد، وهو القيمة أثناء الاستخدام والقيمة العادلة ناقصا تكاليفها، أيهما أعلى.

يتطلب تحديد ما إذا كانت هناك أي مؤشرات على انخفاض القيمة وتقدير المبالغ القابلة للاسترداد للاستثمار في الشركات الزميلة على أساس القيمة المستخدمة، تقديرات مهمة من الإدارة. وعليه فقد اعتبرنا هذا الأمر من الأمور الرئيسية للتدقيق. قمنا بتنفيذ مجموعة من الإجراءات للتعرف على الإجراء الذي اتبعته الإدارة لتحديد أسباب انخفاض القيمة مثل التغيرات السلبية الهامة في البيئة التكنولوجية أو السوق أو الوضع الاقتصادي أو البيئة القانونية التي تعمل بها الشركة المستثمر فيها، بالإضافة إلى التغيرات الهيكلية في القطاع الذي تعمل به الشركة المستثمر فيها، والتغيرات السياسية أو القانونية التي تؤثر على نشاط الشركة المستثمر فيها، والتغيرات في الوضع المالي لتلك

المنشأة.

## تقرير مدقق الحسابات المستقل

إلى السادة أعضاء مجلس إدارة شركة الخليج المتحد القابضة ش.م.ب (تتمة)

## أمور التدقيق الرئيسية (تتمة)

### اختيار الإنخفاض في قيمة الاستثمار في شركات زميلة (تتمة)

تضمنت إجراءات التدقيق التي قمنا بها عدة إجراءات من بينها تقييم مدى دقة وسلامة المبالغ الممكن إستردادها المحددة من قبل الإدارة والطرق المستخدمة لتحديدتها.

لقد قمنا أيضا بتقييم مدى كفاية الإفصاحات المجموعة في البيانات المالية المجمعة الموحدة.

## المعلومات الأخرى

إن مجلس الإدارة مسؤول عن المعلومات الأخرى. تتمثل المعلومات الأخرى في المعلومات الواردة في التقرير السنوي للمجموعة ولا تشمل المعلومات المضمّنة بالبيانات المالية الموحدة وتقرير مدقق الحسابات. تحصلنا على تقرير مجلس الإدارة قبل تاريخ تقريرنا هذا ومن المتوقع توفير الأقسام المتبقية من التقرير السنوي بعد ذلك التاريخ.

إن رأينا حول البيانات المالية الموحدة لا يشمل المعلومات الأخرى ولا نبدي أي شكل من أشكال التأكيد في شأنها.

فيما يتعلق بتدقيق البيانات المالية الموحدة، تكمن مسؤوليتنا في قراءة المعلومات الأخرى، وعند القيام بذلك نأخذ بعين الاعتبار ما إذا كانت هذه المعلومات تتضارب جوهريا مع البيانات المالية الموحدة أو المعرفة التي حصلنا عليها خلال أعمال التدقيق أو بشكل آخر يبدو أنها تحتوي على اخطاء جوهرية.

إذا ما استنتجنا بناءً على الأعمال التي قمنا بها، أن المعلومات الأخرى التي حصلنا عليها قبل تاريخ تقريرنا هذا تحتوي على اخطاء جوهرية، فإنه يتوجب علينا الافصاح عن ذلك. لم نلاحظ ما يتوجب الافصاح عنه في هذا الشأن.

## مسؤوليات مجلس الإدارة عن البيانات المالية الموحدة

إن مجلس إدارة المجموعة مسؤول عن إعداد البيانات المالية الموحدة وعرضها بصورة عادلة وفقاً للمعايير المحاسبة الدولية للتقرير المالي وهو مسؤول عن الرقابة الداخلية التي يراها ضرورية لتمكينه من إعداد بيانات مالية موحدة خالية من الأخطاء الجوهرية سواء كانت نتيجة احتيال أو خطأ.

عند إعداد البيانات المالية الموحدة يكون مجلس الإدارة هو المسؤول عن تقييم قدرة المجموعة على العمل كمنشأة مستمرة وعن الإفصاح كلما اقتضى الامر عن الأمور المتعلقة بالاستمرارية واستخدامها كمبدأ في المحاسبة ما لم تكن هناك نية لدى مجلس الإدارة لتصفية المجموعة أو إيقاف عملياتها أو ما لم يكن لديه أي خيار آخر واقعي سوى القيام بذلك.

يتولى مجلس الإدارة مسؤولية الإشراف على إجراءات إعداد التقارير المالية للمجموعة.

## مسؤوليات مدقق الحسابات حول تدقيق البيانات المالية

تتمثل أهدافنا في الحصول على تأكيد معقول عما إذا كانت البيانات المالية الموحدة ككل خالية من أخطاء جوهرية، سواء كانت نتيجة احتيال أو خطأ وإصدار تقرير المدقق الذي يتضمن رأينا. يعتبر التأكيد المعقول مستوى عال من الضمان، لكنه لا يضمن أن أعمال التدقيق التي تمت وفقا للمعايير الدولية للتدقيق ستكشف دائما عن أي خطأ جوهري عند وجوده. يمكن أن تنشأ الأخطاء عن احتيال أو خطأ،

## تقرير مدقق الحسابات المستقل

إلى السادة أعضاء مجلس إدارة شركة الخليج المتحد القابضة ش.م.ب (تنمة)

### مسؤوليات مدقق الحسابات حول تدقيق البيانات المالية (تنمة)

وتعتبر جوهرية إذا كان من المتوقع بدرجة معقولة أن تؤثر، منفردة أو مجتمعة، على القرارات الاقتصادية المتخذة من قبل مستخدمي هذه البيانات المالية الموحدة.

كجزء من عمليات التدقيق وفقا للمعايير الدولية للتدقيق، نقوم بالإجتهاد المهني وملتزم بزعة الشك المهني خلال مراحل التدقيق. نقوم أيضا بما يلي:

- تحديد وتقييم مخاطر الخطأ الجوهري في البيانات المالية الموحدة، سواء كانت بسبب احتيال أو خطأ، تصميم وتنفيذ إجراءات تدقيق تستجيب لتلك المخاطر، والحصول على أدلة تدقيق كافية وملائمة لتوفير أساسا لرأينا. يعد خطر عدم اكتشاف خطأ جوهري الناتج عن احتيال أعلى من ذلك الخطر عندما يكون ناتجا عن خطأ، نظرا لأن الاحتيال قد ينطوي على تواطؤ أو تزوير أو إغفال ذكر متعمد أو إفادات مضللة أو تجاوز للرقابة الداخلية.
- الحصول على فهم للرقابة الداخلية ذات الصلة بالتدقيق من أجل تصميم إجراءات التدقيق المناسبة في ظل الظروف القائمة، وليس لغرض إبداء رأي حول مدى فاعلية الرقابة الداخلية للمجموعة.
- تقييم مدى ملائمة السياسات المحاسبية المستخدمة ومدى معقولية التقديرات المحاسبية والإفصاحات ذات الصلة التي أعدها مجلس الإدارة.
- التوصل إلى إستنتاج بشأن مدى ملائمة استخدام مجلس الادارة لمبدئ الاستمرارية في المحاسبة وما إذا كان هناك عدم تأكيد جوهري متعلق بأحداث أو ظروف قد تثير شكاً كبيراً حول قدرة المجموعة على البقاء كمنشأة مستمرة استناداً إلى أدلة التدقيق التي تم الحصول عليها. وإذا خلصنا إلى وجود حالة من عدم اليقين الجوهري، فإننا نلفت الانتباه في تقريرنا إلى الإفصاحات ذات الصلة في البيانات المالية الموحدة، أو نقوم بتعديل رأينا إذا كانت تلك الإفصاحات غير كافية. وتستند استنتاجاتنا إلى أدلة التدقيق التي تم الحصول عليها حتى تاريخ تقريرنا. بالرغم من ذلك فإن أحداثا أو ظروفأ مستقبلياً قد تتسبب في توقف المجموعة عن العمل كمنشأة مستمرة.
- تقييم العرض العام للبيانات المالية الموحدة وهيكلها ومحتواها، بما في ذلك الإفصاحات وما إذا كانت البيانات المالية الموحدة تعرض المعاملات والأحداث التي تمثلها بطريقة تحقق العرض العادل.
- الحصول على أدلة تدقيق كافية ومناسبة فيما يتعلق بالمعلومات المالية للمنشآت أو أنشطة المجموعة التجارية لإبداء الرأي حول البيانات المالية الموحدة. نحن مسؤولون عن التوجيه والإشراف وأداء عملية تدقيق المجموعة. وتظل المسؤولية عن رأينا المتعلق بالتدقيق منطقة بنا فقط.

نتواصل مع المكلفين بالحوكمة فيما يتعلق بجملة من الأمور من بينها نطاق وتوقيت التدقيق المخطط لهما والنتائج المهمة لأعمال التدقيق، بما في ذلك أي أوجه قصور مهمة في الرقابة الداخلية والتي اكتشفناها أثناء أعمال التدقيق.

كما نقوم أيضاً بتزويد المسؤولين عن الحوكمة ببيان يفيد بأننا التزمنا بالمتطلبات الأخلاقية ذات الصلة فيما يتعلق بالاستقلالية، ونقوم بإبلاغهم بجميع العلاقات والأمور الأخرى التي قد يُعتقد بشكل معقول أنها تؤثر على استقلاليتنا، والضمانات ذات الصلة إن اقتضى الأمر.

من تلك الأمور التي تم التواصل في شأنها مع المسؤولين عن الحوكمة، نقوم بتحديد تلك الأمور التي كانت الأكثر أهمية في تدقيق البيانات المالية الموحدة للفترة الحالية، و التي تمثل بالتالي أمور التدقيق الرئيسية. نقوم بتوضيح هذه الأمور في تقرير مدقق الحسابات، ما لم يمنع قانون أو لوائح الإفصاح العلني عن أمر ما أو عندما نقرر، في ظروف نادرة للغاية، أنه لا ينبغي الإفصاح عن أمر ما في تقريرنا لأنه من المتوقع بشكل معقول أن تفوق عواقب هذا الإفصاح السلبية الفوائد العائدة للمصلحة العامة منه.

## تقرير مدقق الحسابات المستقل

إلى السادة أعضاء مجلس إدارة شركة الخليج المتحد القابضة ش.م.ب (تنمة)

## تقرير حول المتطلبات القانونية والرقابية الأخرى

وفقاً لما يقتضيه قانون الشركات التجارية البحريني ("القانون")، نورد ما يلي:

- أ. احتفظت الشركة بسجلاتها المحاسبية بشكل مناسب وكانت البيانات المالية الموحدة متوافقة معها،
- ب. المعلومات المالية الواردة في تقرير مجلس الإدارة متوافقة مع الدفاتر المحاسبية للشركة،
- ت. ولم يرد لعلمنا ما يوجب الاعتقاد بأن الشركة قد أخلت بأي من مواد قانون الشركات التجارية البحريني وقواعد مصرف البحرين المركزي (الأحكام النافذة في المجلد ٦) وتوجيهاته وقواعد وإجراءات بورصة البحرين أو قانونها الأساسي مما قد يؤثر سلباً على أنشطة الشركة أو مركزها المالي كما في ٣١ ديسمبر ٢٠٢٥.

وفقاً لما تقتضيه المادة (٨) من القسم (٢) من الفصل (١) من قانون حوكمة الشركات البحريني، نفيد بأن الشركة:

- أ. قامت بتعيين مسؤول حوكمة الشركة،
- ب. ولديها توجيهات وإجراءات مكتوبة بشأن حوكمة الشركات معتمدة من مجلس الإدارة.

الشريك المسؤول عن مهمة التدقيق الناتج عنها هذا التقرير لمُدققي الحسابات المستقلين هو ماجد الراس رمانى.

## اراسو ام

اراسو ام البحرين

رقم تسجيل الشريك ١٥٢

المنامة، مملكة البحرين

٢٦ فبراير ٢٠٢٦

شركة الخليج المتحد القابضة ش.م.ب.

بيان المركز المالي الموحد كما في ٣١ ديسمبر ٢٠٢٥

(بالآلاف الدولارات الأمريكية)

| ٣١ ديسمبر ٢٠٢٤   | ٣١ ديسمبر ٢٠٢٥   | إيضاح |   |
|------------------|------------------|-------|---|
|                  |                  |       | <b>الموجودات</b>  |
| ٧٥,٢٢٤           | ٣٨,٨٦٧           | ٥     | إيداعات لدى بنوك وتحت الطلب   |
| ١٤٧,٢٩٧          | ٩٨,١٣٣           | ٥     | ودائع لدى البنوك  |
| ٢٧٤,٢٦١          | ٤٤٥,٤٣٧          | ٦     | إستثمارات مدرجة بالقيمة العادلة من خلال الربح أو الخسارة                          |
| ١٩٥,٥٠٨          | ١٨١,٣٣٧          | ٦     | إستثمارات مدرجة بالقيمة العادلة من خلال الدخل الشامل الأخر                        |
| ٢,٠٠٠            | ٤٠,٣٠٤           | ٦     | إستثمارات مدرجة بالتكلفة المطفأة  |
| ٤١٦,٨٦٢          | ٥٢٢,٥٥٢          | ٧     | قروض وذمم مدينة   |
| ٣٦,٧٦٨           | ٤٦,١٢٩           | ٨     | موجودات أخرى  |
| ٦٧٨,٤٨٦          | ٨٢٧,٩٧٦          | ٩     | إستثمارات في شركات زميلة  |
| ٢٠,٩٢٦           | ٢٣,٦٦٧           | ١٠    | إستثمارات عقارية  |
| ٢٣,٦١٢           | ٢٤,٨٤٩           | ١١    | ممتلكات ومعدات  |
| ٢,٩٠٧            | ٣,٠٢٦            | ١٢    | موجودات غير ملموسة  |
| ٧٣١,٧٤١          | -                | ١٣    | موجودات مجموعة استبعاد محتفظ بها لغرض البيع                                       |
| <b>٢,٦٠٥,٥٩٢</b> | <b>٢,٢٥٢,٢٧٧</b> |       | <b>مجموع الموجودات</b>  |
|                  |                  |       | <b>المطلوبات وحقوق الملكية</b>  |
|                  |                  |       | <b>المطلوبات</b>  |
| ٢٥٦,٣٦٨          | ٢٧٩,٧٣٦          | ١٥    | مبالغ مستحقة لبنوك ومؤسسات مالية أخرى   |
| ٦٧١,٤٦٥          | ٨٤٦,١٣٤          | ١٦    | ودائع العملاء   |
| ٧٨٨,٧١٢          | ٧٨٧,٥٢٤          | ١٧    | قروض مستحقة الدفع   |
| ٩٨,٠٠٠           | ٩٨,٠٠٠           | ١٨    | قروض من الشركة الأم   |
| ٤٧,٢٦١           | ٣٨,٤٩٥           | ١٩    | مطلوبات أخرى  |
| ٣٨٦,٨٤٨          | -                | ١٣    | مطلوبات مرتبطة مباشرة بمجموعة استبعاد محتفظ بها لغرض البيع                        |
| <b>٢,٢٤٨,٦٥٤</b> | <b>٢,٠٤٩,٨٨٩</b> |       | <b>مجموع المطلوبات</b>  |
|                  |                  |       | <b>حقوق الملكية</b>   |
| ٢١٩,٥٤٧          | ٢١٩,٥٤٧          | ١٠١٤  | رأس المال   |
| (٣٢٠)            | (٣٢٠)            | ٣٠١٤  | أسهم خزانة  |
| (١,٥١٨)          | (١,٥١٨)          | ٣٠١٤  | احتياطي أسهم خزانة  |
| ٣,٢٨٥            | ٣,٢٨٥            | ٤٠١٤  | احتياطي قانوني  |
| (١٠٦,٨٥٠)        | (٨٥,٣٦٢)         | ٦٠١٤  | احتياطي القيمة العادلة  |
| (٣٠,٧٣٥)         | (٢٠,٠٤١)         | ٧٠١٤  | احتياطي تحويل عملات أجنبية  |
| ٨٨,٨٥٧           | ٤٩,٦٥١           |       | أرباح مدوّرة  |
| ١٧٢,٢٦٦          | ١٦٥,٢٤٢          |       | حقوق الملكية العائدة إلى مساهمي الشركة الأم                                       |
| ٣٣,٠٠٠           | -                | ١٣    | رأس المال الإضافي الدائم فئة ١ مرتبطة مباشرة بمجموعة استبعاد محتفظ بها لغرض البيع |
| ٣٦,٤١٣           | ٣٧,١٤٦           |       | حقوق غير مسيطرة   |
| ١١٥,٢٥٩          | -                |       | حقوق غير مسيطرة مرتبطة مباشرة بمجموعة استبعاد محتفظ بها لغرض البيع                |
| <b>٣٥٦,٩٣٨</b>   | <b>٢٠٢,٣٨٨</b>   |       | <b>مجموع حقوق الملكية</b>   |
| <b>٢,٦٠٥,٥٩٢</b> | <b>٢,٢٥٢,٢٧٧</b> |       | <b>مجموع المطلوبات وحقوق الملكية</b>  |

اعتمد مجلس الإدارة هذه البيانات المالية الموحدة في ٢٦ فبراير ٢٠٢٦ وتم توقيعها نيابة عنهم من قبل:

حسين لالاني  
الرئيس التنفيذي

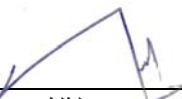
فيصل العيار  
نائب رئيس مجلس الإدارة


مسعود حيايت  
رئيس مجلس الإدارة


تشكل الإيضاحات من ١ إلى ٣٧ جزءاً أساسياً من هذه البيانات المالية الموحدة.

| ٢٠٢٤      | ٢٠٢٥     | إيضاح   |
|-----------|----------|---|
|           |          | <b>العمليات المستمرة:</b>   |
| ١٠٦,٦٥٠   | ٨٤,٢٣٦   | ٢٠ دخل الفوائد  |
| ٤٦١       | (٤٦٥)    | (مصرفات) / دخل الرسوم والعمولات - صافي                                      |
| ٣,٦٥١     | (١,٣٤٧)  | (الخسارة) أو الربح من تحويل عملات أجنبية - صافي                             |
| ٣٤,٧٥١    | ٣٠,٤٨٨   | ٢٢ حصص من نتائج الشركات الزميلة   |
| (٤,٨٤٦)   | (٤,٩٧٧)  | ٢٣ خسارة الإستثمار - صافي   |
| ١٤٠,٦٦٧   | ١٠٧,٩٣٥  | <b>مجموع الدخل</b>  |
| (١٠٨,٦٨٨) | (٧٤,٨٩٧) | ٢٤ مصرفات الفوائد   |
| ٣١,٩٧٩    | ٣٣,٠٣٨   | <b>الدخل التشغيلي من العمليات المستمرة قبل المصروفات والمخصصات والضرائب</b> |
| (٢٥,٦٢٠)  | (٢٦,٥٦٩) | رواتب ومزايا  |
| (١٧,١٥٩)  | (١٨,٤٣٧) | ٢٥ مصرفات عامة وإدارية  |
| (١٠,٨٠٠)  | (١١,٩٦٨) | الخسارة التشغيلية من العمليات المستمرة قبل المخصصات والضرائب                |
| (٢,٥٠١)   | (١,٩١٣)  | مخصصات - صافي   |
| (١٣,٣٠١)  | (١٣,٨٨١) | صافي الخسارة من العمليات المستمرة قبل الضرائب                               |
| (١٠,٤٨٤)  | (١,٥٩٧)  | ٢٦ مصروف ضريبي  |
| (٢٣,٧٨٥)  | (١٥,٤٧٨) | صافي الخسارة للسنة من العمليات المستمرة                                     |
|           |          | <b>عمليات غير مستمرة:</b>   |
| ٤,١١٩     | ٣,٨٨٠    | ١٣ صافي الربح بعد الضرائب من عمليات غير مستمرة                              |
| (١٩,٦٦٦)  | (١١,٥٩٨) | صافي الخسارة للسنة  |
|           |          | <b>صافي (الخسارة) أو الربح العائدة إلى:</b>                                 |
| (٢٣,١٦١)  | (١٦,١٩٥) | مساهمي الشركة الأم:   |
| (١,٦٢٥)   | ٨٧٠      | عمليات مستمرة   |
| (٢٤,٧٨٦)  | (١٥,٣٢٥) | عمليات غير مستمرة   |
| ٥,١٢٠     | ٣,٧٢٧    | حقوق غير مسيطرة   |
| (١٩,٦٦٦)  | (١١,٥٩٨) |   |
|           |          | <b>النصيب الأساسي والمخفض للسهم في الخسارة العائدة إلى</b>                  |
|           |          | ٢٧ مساهمي الشركة الأم (بالسنتات الأمريكية)                                  |
| (٥,٢٨)    | (٣,٧٠)   | عمليات مستمرة   |
| (١,١٨)    | ٠,٢٠     | عمليات غير مستمرة   |
| (٦,٤٦)    | (٣,٥٠)   |   |

اعتمد مجلس الادارة هذه البيانات المالية الموحدة في ٢٦ فبراير ٢٠٢٦ وتم توقيعها نيابة عنهم من قبل:

  
حسين لالاني  
الرئيس التنفيذي

  
فيصل العيار  
نائب رئيس مجلس الإدارة

  
مسعود حيات  
رئيس مجلس الإدارة

شركة الخليج المتحد القابضة ش.م.ب.  
بيان الدخل الشامل الآخر الموحد للسنة المنتهية في ٣١ ديسمبر ٢٠٢٥  
(بالآلاف الدولارات الأمريكية)

| ٢٠٢٤     | ٢٠٢٥     | إيضاح   |
|----------|----------|---|
| (١٩,٦٦٦) | (١١,٥٩٨) | صافي الخسارة للسنة  |
|          |          | الدخل الشامل الآخر  |
|          |          | البنود التي من الممكن إعادة تصنيفها إلى الربح أو الخسارة خلال الفترات اللاحقة:                                  |
| (٤,٧٥٣)  | ١٠,٧٣٤   | تغيرات تحويل عملات أجنبية   |
| (٧,٨١٥)  | (١٥,١١٩) | ٩ صافي حصص من خسارة شاملة أخرى في الشركات الزميلة   |
| ٥,١٨٧    | ١,٥٧٥    | صافي التغيرات في القيمة العادلة لاستثمارات سندات الدين المدرجة بالقيمة العادلة من خلال الدخل الشامل الآخر       |
| (٧,٤١٤)  | (١,٩٢٠)  | ٦٠١٤ صافي التغير في تحوطات التدفقات النقدية   |
| (١٤,٧٩٥) | (٤,٧٣٠)  |   |
|          |          | البنود التي لا يمكن إعادة تصنيفها إلى الربح أو الخسارة خلال الفترات اللاحقة:                                    |
| (٤,١٣٢)  | ١,٤٠٦    | صافي التغيرات في القيمة العادلة لاستثمارات أسهم حقوق الملكية المدرجة بالقيمة العادلة من خلال الدخل الشامل الآخر |
| (٤,١٣٢)  | ١,٤٠٦    |   |
| (١٨,٩٢٧) | (٣,٣٢٤)  | الخسارة الشاملة الأخرى للسنة  |
| (٣٨,٥٩٣) | (١٤,٩٢٢) | مجموع الخسارة الشاملة للسنة   |
|          |          | مجموع (الخسارة) أو الدخل الشامل العائد إلى:   |
| (٤٣,٧٦٥) | (١٩,١٤٣) | - مساهمي الشركة الأم  |
| (٤٧,٤١١) | (٢٣,٠٨٣) | عمليات مستمرة   |
| ٣,٦٤٦    | ٣,٩٤٠    | عمليات غير مستمرة   |
| ٥,١٧٢    | ٤,٢٢١    | - حقوق غير مسيطرة   |
| (٣٨,٥٩٣) | (١٤,٩٢٢) |   |

شركة الخليج المتحد القابضة ش.م.ب.

بيان التغيرات في حقوق الملكية الموحد للسنة المنتهية في ٣١ ديسمبر ٢٠٢٥

(بآلاف الدولارات الأمريكية)

| عائد إلى مساهمي الشركة الأم    |                 |                    |           |                  |             |                     |                |                        |                            |              |           |   |
|--------------------------------|-----------------|--------------------|-----------|------------------|-------------|---------------------|----------------|------------------------|----------------------------|--------------|-----------|---|
| رأس المال الإضافي الدائم فئة ١ | حقوق غير مسيطرة | مجموع حقوق الملكية | رأس المال | علاوة إصدار أسهم | أسهم خزائنة | احتياطي أسهم خزائنة | احتياطي قانوني | احتياطي القيمة العادلة | احتياطي تحويل عملات أجنبية | أرباح مدوّرة | المجموع   |   |
| ٢٠٢٥                           | ١٥١,٦٧٢         | ٣٣,٠٠٠             | ٢١٩,٥٤٧   | -                | (٣٢٠)       | (١,٥١٨)             | ٣,٢٨٥          | (١٠٦,٨٥٠)              | (٣٠,٧٣٥)                   | ٨٨,٨٥٧       | ١٧٢,٢٦٦   | كما في ١ يناير ٢٠٢٥   |
| -                              | ٣,٧٢٧           | -                  | -         | -                | -           | -                   | -              | -                      | -                          | (١٥,٣٢٥)     | (١٥,٣٢٥)  | صافي (الخسارة) أو الربح للسنة   |
| -                              | ٤٩٤             | -                  | -         | -                | -           | -                   | -              | (١٤,٥٧٧)               | ١٠,٧٥٩                     | -            | (٣,٣٢٤)   | (خسارة) أو دخل شامل آخر   |
| -                              | ٤,٢٢١           | -                  | -         | -                | -           | -                   | -              | (١٤,٥٧٧)               | ١٠,٧٥٩                     | (٣,٨١٨)      | (١٤,٩٢٢)  | مجموع (الخسارة) أو الدخل الشامل للسنة   |
| -                              | -               | -                  | -         | -                | -           | -                   | -              | ١,٦٨٣                  | -                          | (١,٦٨٣)      | -         | محول من بيع إستثمارات في أسهم حقوق الملكية المدرجة بالقيمة العادلة من خلال الدخل الشامل الأخر |
| -                              | -               | -                  | -         | -                | -           | -                   | -              | ١١,٩٤٢                 | (٦٥)                       | ٩٧٣          | ١٢,٨٥٠    | تغيرات حقوق الملكية الأخرى في الشركات الزميلة   |
| -                              | (٦٢٥)           | -                  | -         | -                | -           | -                   | -              | (١٤)                   | -                          | (٧١٧)        | (١,٣٥٦)   | إستحواذ على حقوق غير مسيطرة   |
| -                              | ١,٧٧٩           | -                  | -         | -                | -           | -                   | -              | -                      | -                          | -            | ١,٧٧٩     | تغيرات أخرى في حقوق غير مسيطرة  |
| -                              | (١١٩,٩٠١)       | (٣٣,٠٠٠)           | -         | -                | -           | -                   | -              | ٢٢,٤٥٤                 | -                          | (٢٢,٤٥٤)     | (١٥٢,٩٠١) | إستبعاد شركات تابعة   |
| -                              | ٣٧,١٤٦          | -                  | ٢١٩,٥٤٧   | -                | (٣٢٠)       | (١,٥١٨)             | ٣,٢٨٥          | (٨٥,٣٦٢)               | (٢٠,٠٤١)                   | ٤٩,٦٥١       | ١٦٥,٢٤٢   | كما في ٣١ ديسمبر ٢٠٢٥   |
| ٢٠٢٤                           | ١٥٥,٩٠٢         | ٣٣,٠٠٠             | ٢١٩,٥٤٧   | ١٦٩,٥٥٨          | (٣٢٠)       | (١,٥١٨)             | ٣,٢٨٥          | (٧٣,٣٣٥)               | (٢٧,٢٦١)                   | (٧٣,٩٢٣)     | ٢١٦,٠٣٣   | كما في ١ يناير ٢٠٢٤   |
| -                              | ٥,١٢٠           | -                  | -         | -                | -           | -                   | -              | -                      | -                          | (٢٤,٧٨٦)     | (٢٤,٧٨٦)  | صافي (الخسارة) أو الربح للسنة   |
| -                              | ٥٢              | -                  | -         | -                | -           | -                   | -              | (١٥,٥٠٥)               | (٣,٤٧٤)                    | -            | (١٨,٩٧٩)  | (خسارة) أو دخل شامل آخر   |
| -                              | ٥,١٧٢           | -                  | -         | -                | -           | -                   | -              | (١٥,٥٠٥)               | (٣,٤٧٤)                    | (٢٤,٧٨٦)     | (٤٣,٧٦٥)  | مجموع (الخسارة) أو الدخل الشامل للسنة   |
| -                              | -               | -                  | -         | -                | -           | -                   | -              | (٨١٦)                  | -                          | ٨١٦          | -         | محول من بيع إستثمارات في أسهم حقوق الملكية المدرجة بالقيمة العادلة من خلال الدخل الشامل الأخر |
| -                              | -               | -                  | -         | -                | -           | -                   | -              | (١٠,٦٨٤)               | -                          | ١٠,٦٨٤       | -         | محول عند تسوية عقود مقايضات أسعار الفائدة   |
| -                              | -               | -                  | -         | -                | -           | -                   | -              | (٦,٥١٠)                | -                          | ١٠,٠٣١       | ٣,٥٢١     | تغيرات حقوق الملكية الأخرى في الشركات الزميلة   |
| -                              | -               | -                  | -         | -                | -           | -                   | -              | -                      | -                          | (٣,٥٢٣)      | (٣,٥٢٣)   | سداد فائدة على رأس المال الإضافي الدائم فئة ١   |
| -                              | -               | -                  | -         | (١٦٩,٥٥٨)        | -           | -                   | -              | -                      | -                          | ١٦٩,٥٥٨      | -         | تحويلات خلال السنة  |
| -                              | (٩,٤٠٢)         | -                  | -         | -                | -           | -                   | -              | -                      | -                          | -            | (٩,٤٠٢)   | تغيرات أخرى في حقوق غير مسيطرة  |
| -                              | ١٥١,٦٧٢         | ٣٣,٠٠٠             | ٢١٩,٥٤٧   | -                | (٣٢٠)       | (١,٥١٨)             | ٣,٢٨٥          | (١٠٦,٨٥٠)              | (٣٠,٧٣٥)                   | ٨٨,٨٥٧       | ١٧٢,٢٦٦   | كما في ٣١ ديسمبر ٢٠٢٤   |
| ٢٠٢٤                           | ١٥١,٦٧٢         | ٣٣,٠٠٠             | ٢١٩,٥٤٧   | -                | (٣٢٠)       | (١,٥١٨)             | ٣,٢٨٥          | (١٠٦,٨٥٠)              | (٣٠,٧٣٥)                   | ٨٨,٨٥٧       | ١٧٢,٢٦٦   | كما في ٣١ ديسمبر ٢٠٢٤   |

تشكل الإيضاحات من ١ إلى ٣٧ جزءاً أساسياً من هذه البيانات المالية الموحدة.

| ٢٠٢٤      | ٢٠٢٥      | إيضاح  |
|-----------|-----------|--|
|           |           | <b>تدفقات نقدية من الأنشطة التشغيلية:</b>                                    |
| (١٣,٣٠١)  | (١٣,٨٨١)  | صافي الخسارة قبل الضريبة من العمليات المستمرة                                |
| ٤,٨٧٥     | ٤,٠٠٢     | ١٣ صافي الربح قبل الضريبة من العمليات غير المستمرة                           |
| (٨,٤٢٦)   | (٩,٨٧٩)   | صافي الخسارة قبل الضريبة للسنة   |
|           |           | <b>تعديلات للبنود غير النقدية:</b>   |
| ٣,٥٤٩     | ٣,٦٩٨     | إستهلاك وإطفاء   |
| (٤٠,٩٥٠)  | (٣٤,٢٣٥)  | حصص من نتائج الشركات الزميلة   |
| ٤,٢٠٤     | ١,٩٤٢     | مخصصات - صافي  |
| (٥)       | -         | صافي خسائر إنخفاض قيمة الاستثمارات   |
| (٥,٩٨٥)   | -         | أرباح غير محققة من الاستثمارات العقارية                                      |
| (٥٧٢)     | (٥٠٩)     | أرباح من استثمارات مدرجة بالقيمة العادلة من خلال الربح أو الخسارة            |
| ٧,٧٧١     | ٢,٩١٩     | صافي الخسارة من مجموعة استبعاد محتفظ بها لغرض البيع                          |
| (١١٤,٣٩١) | (٨٥,٣٥٩)  | دخل الفوائد  |
| ١٢٩,٤٢٤   | ٧٨,٢٧٠    | مصروفات الفوائد  |
| (٥,٢٠٦)   | (٦٣٥)     | دخل أرباح موزعة  |
|           |           | <b>تغيرات في الموجودات والمطلوبات التشغيلية:</b>                             |
| ٧٣٤       | ٤٤        | إيداعات لدى بنوك وتحت الطلب  |
| ١٣,١١٤    | ٣,٥١٠     | ودائع لدى بنوك   |
| ١٤١,٦٥٤   | (١٧٨,٢٣٣) | إستثمارات مدرجة بالقيمة العادلة من خلال الربح أو الخسارة                     |
| ١٧,٢١٦    | ١٥,٧٧٧    | إستثمارات مدرجة بالقيمة العادلة من خلال الدخل الشامل الأخر                   |
| ٢٦,٣٩٩    | (٣٨,٣٠٤)  | إستثمارات مدرجة بالتكلفة المطفأة   |
| ٧٠,٧٣٢    | (١٠٧,١٩٦) | قروض وذمم مدينة  |
| ٥,٦٩٧     | (٥٩,٣٢٨)  | موجودات أخرى   |
| (١٩٢,٩٢٠) | (٣١,٣٥٥)  | مبالغ مستحقة لبنوك ومؤسسات مالية أخرى  |
| (٢٦٢,٤٢٢) | ١٩٦,٨٤٦   | ودائع العملاء  |
| (١,٩٠٢)   | ٦٢,٤٣٦    | مطلوبات أخرى   |
| ١٠٩,٠٧٨   | ٨٢,٧٨٧    | فوائد مستلمة   |
| (١٢٣,٥٦٣) | (٨٧,٥٩٩)  | فوائد مدفوعة   |
| ٥,٢٠٦     | ٦٣٥       | أرباح موزعة مستلمة   |
| (٢٢١,٥٦٤) | (١٨٣,٧٦٨) | <b>صافي التدفقات النقدية المستخدمة في الأنشطة التشغيلية</b>                  |
|           |           | <b>تدفقات نقدية من الأنشطة الإستثمارية:</b>                                  |
| (٥,٦٠٩)   | (١,٢٠١)   | ممتلكات ومعدات - صافي  |
| ١٥,٧٤٦    | (١١٩,٧١٨) | إستثمارات في شركات زميلة - صافي  |
| -         | ٥٨,٦٩٨    | ١٣ ناتج عن بيع شركات تابعة   |
| (١,٥٧٠)   | (٨٤٣)     | مدفوعات لموجودات غير ملموسة  |
| ٨,٥٦٧     | (٦٣,٠٦٤)  | <b>صافي التدفقات النقدية (المستخدمة) في / الناتجة عن الأنشطة الإستثمارية</b> |
|           |           | <b>تدفقات نقدية من الأنشطة التمويلية:</b>                                    |
| ٥٣,٠٠٠    | -         | ١٨ قروض من الشركة الأم   |
| (٢٣,٠٢٧)  | (٢,٠٢٧)   | قروض مستحقة الدفع - صافي   |
| (٣,٥٢٣)   | -         | سداد فائدة على رأس المال الإضافي الدائم فئة ١                                |
| (٩,٤٠٢)   | (٢,٠٤٣)   | تغيرات في حقوق غير مسيطرة  |
| ١٧,٠٤٨    | (٤,٠٧٠)   | <b>صافي التدفقات النقدية (المستخدمة) في / الناتجة عن الأنشطة التمويلية</b>   |
| (١,٤٣١)   | ٤,٧٨٣     | أثر التغيير في أسعار العملات الأجنبية  |
| (١٩٧,٣٨٠) | (٢٤٦,١١٩) | <b>صافي التغيير في النقد وما في حكمه</b>                                     |
| ٥٦١,٧١٤   | ٣٦٤,٣٣٤   | ٥ النقد وما في حكمه في بداية السنة   |
| ٣٦٤,٣٣٤   | ١١٨,٢١٥   | ٥ النقد وما في حكمه في نهاية السنة   |

## ١. التأسيس والأنشطة الرئيسية

تأسست شركة الخليج المتحد القابضة ش.م.ب. ("الشركة" أو "الشركة الأم") كشركة مساهمة في مملكة البحرين في ٢٨ يونيو ٢٠١٧ تحت سجل تجاري رقم ١١٤١٦٠ الصادر من قبل وزارة الصناعة والتجارة وهي مدرجة في بورصة البحرين. عنوان المكتب الرئيسي المسجل للشركة هو برج بنك الخليج المتحد، المنطقة الدبلوماسية، ص.ب. ٥٥٦٥، المنامة، مملكة البحرين.

تتمثل الأنشطة الرئيسية للشركة وشركاتها التابعة (المشار إليهم معاً "المجموعة") في الخدمات المصرفية التجارية بما في ذلك منح القروض والتسهيلات الائتمانية الأخرى وقبول الودائع والحسابات الجارية من العملاء: الشركات والمؤسسات.

الشركة الأم والشركة القابضة الأساسية للشركة هي شركة مشاريع الكويت (القابضة) ش.م.ب. ("كيبكو" أو "الشركة المسيطرة")، وهي شركة تأسست في دولة الكويت ومدرجة في سوق الكويت للأوراق المالية (بورصة الكويت). في ٣١ ديسمبر ٢٠٢٥ تمتلك كيبكو ٨٩,٩٪ من أسهم الشركة القائمة (٣١ ديسمبر ٢٠٢٤: ٨٩,٩٪).

تم اعتماد إصدار هذه البيانات المالية الموحدة من قبل مجلس الإدارة بتاريخ ٢٦ فبراير ٢٠٢٦.

## ٢. أسس الإعداد والسياسات المحاسبية الجوهرية

### ١.٢ بيان الالتزام والإطار

تم إعداد البيانات المالية الموحدة للمجموعة للسنة المنتهية في ٣١ ديسمبر ٢٠٢٥ وفقاً لمعايير المحاسبة الدولية للتقرير المالي، وهي معايير وتفسيرات صادرة عن مجلس معايير المحاسبة الدولية، سارية المفعول في ٣١ ديسمبر ٢٠٢٥.

تقدم المجموعة بيان الربح والخسارة والدخل الشامل الموحد باستخدام تصنيف المصروفات حسب طبيعتها. ويتم عرض عناصر بيان المركز المالي الموحد حسب درجة سيولتها.

### ٢.٢ أسس القياس

تم إعداد هذه البيانات المالية الموحدة وفقاً لمبدأ التكلفة التاريخية، التي يتم تعديلها من خلال إعادة قياس القيمة العادلة للاستثمارات بالقيمة العادلة من خلال الربح أو الخسارة والقيمة العادلة من خلال الدخل الشامل الأخر والعقارات الاستثمارية والأدوات المالية المشتقة.

تم إعادة تجميع الأرقام المقارنة أو إعادة تصنيفها عند الضرورة لغرض المقارنة مع البيانات المالية الموحدة للفترة الحالية. لا تؤثر إعادة التصنيف المذكورة على صافي الربح ومجموع الموجودات والمطلوبات ومجموع حقوق الملكية للمجموعة المسجلة مسبقاً.

### ٣.٢ عملة العرض والعملة الرئيسية

يتم مسك السجلات المحاسبية وعرض البيانات المالية الموحدة بالدولار الأمريكي وهو العملة الرئيسية للمجموعة. ويتم تقريب أرقامها إلى أقرب دولار ما لم يذكر خلاف ذلك.

### ٤.٢ معايير وتفسيرات وتعديلات جديدة مطبقة من قبل المجموعة خلال السنة

إن السياسات المحاسبية المستخدمة في إعداد هذه البيانات المالية الموحدة تتوافق مع تلك المستخدمة في السنة السابقة، باستثناء تطبيق المعايير والتفسيرات الجديدة والمعدلة التالية المطبقة على المجموعة، والتي تسري على الفترات السنوية التي تبدأ في أو بعد ١ يناير ٢٠٢٥. لم يكن لتطبيق المعايير والتفسيرات الجديدة والمعدلة أدناه أي تأثير جوهري على البيانات المالية الموحدة للمجموعة.

### ١.٤.٢ التعديلات على معيار المحاسبة الدولي رقم ٢١ - عدم إمكانية صرف إحدى العملات الأجنبية

تنص تعديلات معيار المحاسبة الدولي رقم ٢١ على أن تستخدم المنشأة سعر الصرف الفوري عند تحويل العملات الأجنبية. لكن وفي حالات نادرة لا تتوفر إمكانية تصريف إحدى العملات الأجنبية بعملة أخرى. قد ينتج ذلك عندما تفرض الحكومة قيوداً على واردات وصادرات رأس المال، على سبيل المثال، أو عندما توفر سعر صرف رسمي لكنها تحد من حجم المعاملات بالعملة الأجنبية التي يمكن إجراؤها بهذا السعر. ونتيجة لذلك، لا يتمكن لفاعلي السوق من شراء وبيع العملة لتلبية احتياجاتهم بسعر الصرف الرسمي، فيلجؤون بدلاً من ذلك إلى الأسواق الموازية غير الرسمية.

يمكن تحويل عملة إلى عملة أخرى عندما تكون المنشأة قادرة على تبادل تلك العملة بعملة أخرى في تاريخ القياس ولغرض محدد. عندما لا تكون العملة قابلة للتحويل فإن المنشأة تحتاج إلى تقدير سعر الصرف الفوري.

قامت المجموعة بتقييم إمكانية صرف العملات الأجنبية وخلصت إلى أنه من غير المتوقع أن يكون لهذه التعديلات تأثير جوهري على البيانات المالية الموحدة للمجموعة.

## ٥.٢. أسس التوحيد

تتضمن هذه البيانات المالية الموحدة على البيانات المالية للشركة وشركاتها التابعة كما في ٣١ ديسمبر ٢٠٢٥ و ٢٠٢٤. إن تواريخ إعداد تقارير الشركة والشركات التابعة لها متطابقة والسياسات المحاسبية للشركات التابعة متطابقة لتلك المستخدمة من قبل الشركة فيما يتعلق بالمعاملات والأحداث المتشابهة في الظروف المتماثلة.

يتم إجراء تعديلات، عند الضرورة، على البيانات المالية للشركات التابعة لمواءمة سياساتها المحاسبية مع السياسات المحاسبية للمجموعة. كما يتم استبعاد جميع الموجودات والمطلوبات داخل المجموعة وحقوق الملكية والإيرادات والمصروفات والتدفقات النقدية المتعلقة بالمعاملات بين أطراف المجموعة بالكامل عند التوحيد.

تتحقق السيطرة عندما تكون لدى المجموعة تعرضات أو حقوق على العوائد المتغيرة من خلال مشاركتها مع الشركة المستثمر فيها ولديها القدرة على التأثير على مقدار تلك العوائد من خلال استخدام سلطتها على الشركة المستثمر فيها. تقوم المجموعة بإعادة تقييم ما إذا كانت مسيطرة أو غير مسيطرة على الشركة المستثمر فيها إذا كانت الحقائق والظروف تشير بأن هناك تغيرات على عنصر أو أكثر من عناصر السيطرة الثلاث. وبالأخص، تسيطر المجموعة على الشركة المستثمر فيها فقط إذا كان لدى المجموعة:

- السلطة على الشركة المستثمر فيها (أي الحقوق القائمة التي تمنحها القدرة الحالية لتوجيه الأنشطة ذات الصلة للشركة المستثمر فيها)؛

- تعرضات على أو حقوق في عوائد متغيرة من خلال مشاركتها مع الشركة المستثمر فيها؛ و

- القدرة على استخدام سلطتها على الشركة المستثمر فيها للتأثير على مقدار عوائدها.

بشكل عام، هناك افتراض بأن أغلبية حقوق التصويت ينتج عنها السيطرة. لدعم هذا الافتراض، وعندما تكون لدى المجموعة حقوق أقل في أغلبية حقوق التصويت أو حقوق مشابهة للشركة المستثمر فيها، تأخذ المجموعة في الاعتبار جميع الحقائق والظروف ذات الصلة في تقييم ما إذا كان لديها السلطة على الشركة المستثمر فيها، بما في ذلك:

- الترتيبات التعاقدية مع حاملي حقوق التصويت الآخرين للشركة المستثمر فيها؛

- الحقوق الناتجة عن الترتيبات التعاقدية الأخرى؛ و

- حقوق التصويت للمجموعة وحقوق التصويت الممكنة.

يبدأ توحيد الشركة التابعة عندما تحصل المجموعة على السيطرة على الشركة التابعة ويتم إيقاف التوحيد عندما تفقد المجموعة سيطرتها على الشركة التابعة. يتم تضمين موجودات ومطلوبات ودخل ومصروفات الشركة التابعة المقتناة أو المستبعدة خلال السنة في البيانات المالية الموحدة من تاريخ حصول المجموعة على السيطرة لغاية تاريخ إيقاف المجموعة سيطرتها على الشركة التابعة.

ينسب الربح أو الخسارة لكل عنصر من عناصر الدخل الشامل الآخر إلى حقوق حاملي الشركة الأم للمجموعة والحقوق غير المسيطرة، حتى لو أن هذه النتائج تؤدي إلى عجز في رصيد الحقوق غير المسيطرة.

يتم احتساب التغير في حصة ملكية الشركة التابعة، دون فقدان السيطرة كعمالة أسهم حقوق. إذا فقدت المجموعة السيطرة على الشركة التابعة، فإنها ستقوم بما يلي:

(أ) إستبعاد الموجودات (بما في ذلك السمعة التجارية) والمطلوبات للشركة التابعة؛

(ب) إستبعاد القيمة المدرجة لأي حقوق غير مسيطرة؛

(ج) إستبعاد فروق التحويل المترجمة، المسجلة في حقوق الملكية؛

(د) إثبات القيمة العادلة للمقابل المستلم؛

(هـ) إثبات القيمة العادلة لأي إستثمار محتفظ به؛

(و) إثبات أي فائض أو عجز في القائمة الموحدة للدخل؛ و

(ز) إعادة تصنيف حصة الشركة الأم للبيود المثبتة مسبقا من خلال الدخل الشامل الآخر إلى القائمة الموحدة للدخل أو الأرباح المبقاة، أيهما أنسب، حيث سيكون مطلوبا ذلك إذا قامت المجموعة بإستبعاد الموجودات أو المطلوبات ذات الصلة مباشرة.

شركة الخليج المتحد القابضة ش.م.ب.  
إيضاحات حول البيانات المالية الموحدة للسنة المنتهية في ٣١ ديسمبر ٢٠٢٥

فيما يلي الشركات الرئيسية التابعة للشركة:

| سنة التأسيس | حصة الملكية في ٣١ ديسمبر |      | بلد التأسيس              | أسم الشركة التابعة                                |
|-------------|--------------------------|------|--------------------------|---|
|             | ٢٠٢                      | ٢٠٢  |                          |   |
|             | ٤                        | ٥    |                          |   |
|             |                          |      |                          | <b>المحتفظ بها مباشرة</b>                         |
| ١٩٨٠        | %١٠٠                     | -    | البحرين                  | بنك الخليج المتحد ش.م.ب. (مقفل)*                  |
| ١٩٩٤        | %٨٠                      | %٨٠  | مالطا                    | مجموعة فيم بنك                                    |
| ٢٠٠٨        | %١٠٠                     | %١٠٠ | الكويت                   | شركة هاتون العقارية                               |
| ٢٠٠٧        | %٩٩                      | %٩٩  | سورية                    | شركة خليج سورية للإستثمار                         |
| ٢٠٠٨        | %٨٤                      | %٨٤  | تونس                     | شركة الخليج المتحد للخدمات المالية - شمال أفريقيا |
|             |                          |      |                          | <b>المحتفظ بها من خلال بنك الخليج المتحد</b>      |
| ١٩٩٨        | %٦٠                      | -    | الكويت                   | شركة كامكو للإستثمار ش.م.ك (عامة) [كامكو]         |
| ٢٠١٢        | %٥٠                      | -    | الجزر العذراء البريطانية | الخليج المتحدة العقارية الدولية المحدودة          |
| ٢٠٠٥        | %٥٤                      | -    | الكويت                   | شركة منافع للإستثمار                              |
| ٢٠٠٧        | %٧٧                      | -    | البحرين                  | شركة نورث ستار ٨٨ ش.و.و.                          |
|             |                          |      |                          | <b>المحتفظ بها من خلال فيم بنك</b>                |
| ٢٠١٠        | %٨٨                      | %١٠٠ | الهند                    | الهند للتخصيم والحلول المالية الخاصة المحدودة     |
| ٢٠٠٩        | %١٠٠                     | %١٠٠ | المملكة المتحدة          | شركة لندن فورفيتنج المحدودة                       |
| ٢٠٠٩        | %١٠٠                     | %١٠٠ | المملكة المتحدة          | لندن فورفيتنج الدولية المحدودة                    |
| ٢٠٠٩        | %١٠٠                     | %١٠٠ | الولايات المتحدة         | لندن فورفيتنج أمريكي المحدودة                     |
| ٢٠٠٩        | %١٠٠                     | %١٠٠ | البرازيل                 | لندن فورفيتنج دو برازيل المحدودة                  |
| ٢٠٠٩        | %١٠٠                     | %١٠٠ | هولندا                   | فيم فاكترز بي.في.                                 |
| ٢٠١١        | %٥٠                      | %٥٠  | البرازيل                 | برازيل فاكترز اس اي                               |
| ٢٠١٠        | %١٠٠                     | %١٠٠ | مالطا                    | فيم للإستثمار العقاري المحدودة                    |
| ٢٠١٦        | %١٠٠                     | %١٠٠ | مصر                      | الشركة المصرية للتخصيم إس. أيه. إي                |
|             |                          |      |                          | <b>محتفظ بها من خلال كامكو</b>                    |
| ٢٠٢٢        | %١٠٠                     | -    | جبرسي                    | شركة ١٩٢٥ المستثمر المحدودة                       |
| ٢٠٠٧        | %٥١                      | -    | الكويت                   | صندوق الجازي لأسواق المال                         |
| ٢٠١٧        | %١٠٠                     | -    | الكويت                   | شركة التضامن المتحدة القابضة                      |
| ٢٠٢٢        | %١٠٠                     | -    | الولايات المتحدة         | شركة أمريكيان بوليفارد المستثمر المحدودة          |
| ٢٠١٧        | %٤٨                      | -    | الولايات المتحدة         | شركة بوكي الاستشارية لمشاريع الطاقة               |
| ٢٠١٧        | %١٠٠                     | -    | جبرسي                    | شركة بوكي لإدارة المشاريع المحدودة                |
| ٢٠٢١        | %١٠٠                     | -    | الولايات المتحدة         | شركة سنترستون المستثمر إنك                        |
| ١٩٨٥        | %٩٣                      | -    | الكويت                   | الأولى للوساطة المالية                            |
| ٢٠١٣        | %١٠٠                     | -    | الإمارات العربية         | شركة كامكو للإستثمار دي أي أف سي المحدودة         |
| ٢٠١٣        | %١٠٠                     | -    | المملكة العربية          | شركة كامكو إنفست - السعودية                       |
| ٢٠١٣        | %٩٧                      | -    | الكويت                   | صندوق كامكو الخليجي للفرص المميزة                 |
| ٢٠١٩        | %٥٦                      | -    | الإمارات العربية         | كامكو مينا بلس للدخل الثابت المحدودة              |
| ٢٠١٧        | %١٠٠                     | -    | الكويت                   | شركة كبر المتحدة العقارية                         |
| ٢٠٠٤        | %٧٣                      | -    | الكويت                   | صندوق الملكية الخاصة الكويتي                      |
| ٢٠٢٠        | %١٠٠                     | -    | الولايات المتحدة         | مؤسسة لوسون لين المستثمر                          |
| ٢٠١٧        | %٩٦                      | -    | الكويت                   | شركة نواصي المتحدة القابضة (مقفل)                 |
| ٢٠١٧        | %١٠٠                     | -    | الكويت                   | شركة خطط المتحدة العقارية                         |
| ٢٠١٩        | %١٠٠                     | -    | الولايات المتحدة         | مشروع اتش بي بلازا المستثمر انك                   |
| ٢٠٢٣        | %١٠٠                     | -    | المملكة المتحدة          | شركة كامكو للإستثمار المحدودة                     |
| ١٩٩٨        | %١٠٠                     | -    | جزر كايمان               | كامكو كابيتال مانجمنت المحدودة                    |
| ٢٠٠٧        | %١٠٠                     | -    | جزر كايمان               | شركة كامكو كابيتال بارتنرز المحدودة               |
| ٢٠٢٠        | %١٠٠                     | -    | جبرسي                    | مارتلي فاينانس جي بي المحدودة                     |
| ٢٠٢٠        | %١٠٠                     | -    | جبرسي                    | مارتلي هولدينجز جي بي المحدودة                    |

\* لم يعد بنك الخليج المتحد شركة تابعة منذ ١ مارس ٢٠٢٥ (الإيضاح ١٣)

| سنة التأسيس | حصة الملكية في ٣١ ديسمبر |      | بلد التأسيس | أسم الشركة التابعة  |
|-------------|--------------------------|------|-------------|---|
|             | ٢٠٢                      | ٢٠٢  |             |   |
| ٢٠١٠        | ١٠٠٪                     | ١٠٠٪ | تونس        | محتفظ بها من خلال شركة الخليج المتحد للخدمات المالية – شمال أفريقيا<br>شركة الخليج المتحد للخدمات المالية |

## ٦.٢. ملخص للسياسات المحاسبية الجوهرية

### ٦.٢.١. دمج الأعمال

يتم احتساب دمج الأعمال باستخدام طريقة الاستحواذ. يتم قياس تكلفة الإقتناء كإجمالي للمقابل المحول، والمقاسة بالقيمة العادلة بتاريخ الإقتناء والقيمة لأي حقوق غير مسيطرة في الملكية المشتراة. بالنسبة لكل عملية من عمليات دمج الأعمال، يقيس المشتري الحقوق غير المسيطرة في الملكية المشتراة إما بالقيمة العادلة أو حسب حصته التناسبية في صافي الأصول القابلة للتحديد في الأعمال المستحوذ عليها. يتم احتساب وإدراج تكاليف الإقتناء المتكبدة في المصروفات الإدارية والعمومية.

عندما تقوم المجموعة بالاستحواذ على أعمال، فإنها تقيم الموجودات والمطلوبات المالية المفترضة للتصنيف والتعيين المناسب وفقا للشروط التعاقدية والظروف الاقتصادية والشروط ذات الصلة كما هو بتاريخ الاستحواذ. ويتضمن هذا فصل المشتقات الضمنية في العقود المعدة من قبل المستحوذ عليه.

إذا تحققت عمليات دمج الأعمال على مراحل، فإنه يتم إعادة قياس القيمة العادلة بتاريخ الاستحواذ لحصة حقوق ملكيتها المحتفظ بها في السابق في الاعمال المستحوذ عليها وإثبات المكسب أو الخسارة الناتجة ان وجدت ضمن بيان الربح أو الخسارة. بعد ذلك يتم أخذها في الاعتبار لتحديد السمعة التجارية.

يتم إثبات القيمة العادلة بتاريخ الاستحواذ أي مقابل محتمل يتوجب تحويله من قبل المشتري. كما يتم قياس المقابل المحتمل، المصنف على أنه أصل أو التزام على أساس تعريفات الأدوات المالية حسب المعيار المحاسبي الدولي رقم ٩ المتعلق بالأدوات المالية، بالقيمة العادلة مع إثبات التغيرات في القيمة العادلة في بيان الربح أو الخسارة. يتم قياس المقابل المحتمل الآخر الذي لا يدخل ضمن نطاق المعيار المحاسبي الدولي للتقرير المالي رقم ٩ بالقيمة العادلة في تاريخ إعداد التقرير مع التغيرات في القيمة العادلة المعترف بها في قائمة الدخل الموحدة.

### ٦.٢.٢. موجودات غير ملموسة

يتم قياس الموجودات غير الملموسة المقتناة بصورة منفصلة عند الإثبات المبدئي بالتكلفة. تتمثل تكلفة الموجودات غير الملموسة المقتناة في عملية استحواذ في قيمتها العادلة في تاريخ الاستحواذ. بعد الإثبات المبدئي، تدرج الموجودات غير الملموسة بالتكلفة بعد خصم أي إطفاء متراكم وأية خسائر هبوط متركمة.

يتم احتساب استهلاك الموجودات غير الملموسة على أساس التكلفة مطروحا منها قيمتها المتبقية المقدرة باستخدام طريقة القسط الثابت على مدى عمرها الإنتاجي المتوقع وعادة ما يتم عرضه في بيان الربح أو الخسارة. العمر الإنتاجي المقدر للسنة الحالية والمقارنة هو كما يلي:

| برامج                   | ٧ سنوات |
|-------------------------|---------|
| موجودات غير ملموسة أخرى | ٥ سنوات |

يتم إطفاء الموجودات غير الملموسة ذات الأعمار المحدودة على مدى الأعمار الاقتصادية الإنتاجية ويتم تقييمها للهبوط عندما توجد هناك مؤشرات على احتمال هبوط في قيمة الموجودات غير الملموسة. تتم مراجعة فترة الإطفاء وطريقة الإطفاء للموجودات غير الملموسة ذات الأعمار الإنتاجية المحدودة على الأقل في نهاية فترة إعداد كل تقرير مالي. يتم اعتبار التغيرات في الأعمار الإنتاجية المتوقعة أو النمط المتوقع للاستهلاك للمنافع الاقتصادية المستقبلية الضمنية في الموجودات تعديلا لفترة الإطفاء أو طريقة الإطفاء، أيهما أنسب، ويتم معاملتها كتغيرات في التقديرات المحاسبية. يتم إثبات مصروفات الإطفاء للموجودات غير الملموسة ذات الأعمار المحددة في قائمة الدخل في فئة المصروفات التي تتوافق مع وظيفة الموجودات غير الملموسة.

يتم استبعاد الموجودات غير الملموسة عند البيع (أي في التاريخ الذي يحصل فيه المستفيد على السيطرة) أو عندما لا يتوقع الحصول على أي منافع اقتصادية مستقبلية من استخدامها أو بيعها. يتم تضمين أي مكسب أو خسارة ناتجة عن استبعاد الموجودات (المحتسبة كالفارق بين صافي متحصلات البيع والقيمة المدرجة للموجود) في القائمة الموحدة للدخل.

## ٢.٦.٣. إستثمارات في شركات زميلة

إن الشركة الزميلة هي المؤسسة التي تمارس المجموعة نفوذ مؤثر عليها. إن النفوذ المؤثر هي القدرة على المشاركة في اتخاذ القرارات فيما يتعلق بالسياسات المالية والتشغيلية للشركة المستثمر فيها، ولكن ليست السيطرة أو السيطرة المشتركة على تلك السياسات.

يتم احتساب إستثمارات المجموعة في شركاتها الزميلة بموجب طريقة حقوق الملكية.

بموجب طريقة حقوق الملكية، يتم إثبات الإستثمار في الشركة الزميلة مبدئياً بالتكلفة. يتم تعديل القيمة المدرجة للإستثمار لإثبات التغيرات في حصة المجموعة من صافي موجودات الشركة الزميلة منذ تاريخ الإقتناء. يتم تضمين السمعة التجارية المتعلقة بالشركة الزميلة في القيمة المدرجة للإستثمار وهي غير مطفأة ولا يتم فحصها للهبوط بشكل فردي.

تعكس القائمة الموحدة للدخل حصة المجموعة في نتائج عمليات الشركة الزميلة. يتم عرض أي تغير في الدخل الشامل الآخر للشركة المستثمر فيها كجزء من القائمة الموحدة للدخل الشامل الآخر للمجموعة. بالإضافة إلى ذلك، أينما وجدت تغييرات قد أثبتت مباشرة في حقوق الشركة الزميلة، تقوم المجموعة بإثبات حصتها في هذه التغييرات وتفصح عن هذا، إذا استلزم الأمر في القائمة الموحدة للتغيرات في حقوق الملكية. يتم إستبعاد المكاسب والخسائر غير المحققة من المعاملات بين المجموعة وشركتها الزميلة إلى حد حصة المجموعة في الشركة الزميلة.

يتم إعداد البيانات المالية للشركات الزميلة، في نفس فترة إعداد التقارير المالية للمجموعة. أينما استلزم الأمر، يتم إجراء تعديلات في السياسات المحاسبية لتتماشى مع سياسات المجموعة.

بعد تطبيق طريقة حقوق الملكية، تقوم المجموعة بتحديد ما إذا كان من الضروري إثبات خسارة هبوط على إستثماراتها في شركاتها الزميلة. تقوم المجموعة بتاريخ إعداد كل تقرير مالي، بتحديد ما إذا كان هناك دليل موضوعي يثبت هبوط الإستثمارات في الشركة الزميلة. إذا وجد مثل هذا الدليل، تقوم المجموعة باحتساب قيمة الهبوط والتي تعد الفرق بين القيمة القابلة للاسترداد للشركة الزميلة وقيمتها المدرجة ومن ثم إثبات الخسارة "كحصة الشركة من نتائج الشركات الزميلة" في القائمة الموحدة للدخل.

عند فقدان نفوذ مؤثر على الشركة الزميلة، تقيس وتثبت المجموعة أي إستثمار محتفظ به بقيمته العادلة. يتم إثبات أي فرق بين القيمة المدرجة للشركة الزميلة عند فقدان النفوذ المؤثر والقيمة العادلة للإستثمار المحتفظ به والمتحصلات من الإستبعاد في القائمة الموحدة للدخل.

## ٢.٦.٤. الأدوات المالية

الأداة المالية هي أي عقد ينشأ عنه موجود مالي لشركة واحدة ومطلوب مالي أو أداة أسهم حقوق ملكية لشركة أخرى.

### تاريخ الإثبات

يتم مبدئياً إثبات الموجودات والمطلوبات المالية، باستثناء القروض والذمم المدينة والمبالغ المستحقة للبنوك والمؤسسات المالية الأخرى وودائع العملاء في تاريخ المتاجرة، أي التاريخ الذي أصبحت فيه المجموعة طرفاً في الأحكام التعاقدية للأداة. يتضمن ذلك على المشتريات أو المبيعات بالطريقة العادية للموجودات المالية التي تتطلب تسليم الموجودات خلال الإطار الزمني المنصوص عليه عامة في القوانين أو حسب أعراف السوق. يتم إثبات القروض والذمم المدينة عند تحويل الأموال إلى حسابات العملاء. تقوم المجموعة بإثبات المبالغ المستحقة للبنوك والمؤسسات المالية الأخرى وودائع العملاء عندما يتم تحويل الأموال إلى المجموعة.

### القياس المبدئي

يعتمد تصنيف الأدوات المالية عند الإثبات المبدئي على شروطها التعاقدية ونموذج أعمالها لإدارة الأدوات المالية. عند الإثبات المبدئي، تقيس المجموعة الموجودات المالية أو المطلوبات المالية بقيمتها العادلة مضافاً إليها أو ناقصاً منها، في حالة الموجودات المالية أو المطلوبات المالية غير المدرجة بالقيمة العادلة من خلال الأرباح أو الخسائر تكاليف المعاملات التي تكون إضافية وتنسب مباشرة إلى إقتناء أو إصدار الموجودات المالية أو المطلوبات المالية، مثل الرسوم والعمولات. تم احتساب تكاليف المعاملة للموجودات المالية والمطلوبات المالية المدرجة بالقيمة العادلة من خلال الأرباح أو الخسائر في القائمة الموحدة للدخل. بعد الإثبات المبدئي مباشرة، يتم إثبات الخسائر الائتمانية المتوقعة للموجودات المالية المقاسة بالتكلفة المطفأة ولأدوات الدين المقاسة بالقيمة العادلة من خلال الدخل الشامل الآخر، مما يؤدي إلى خسارة محاسبية يتم إثباتها في القائمة الموحدة للدخل عندما يكون الموجود ممنوح حديثاً.

عندما تختلف القيمة العادلة للموجودات والمطلوبات المالية عند الإثبات المبدئي عن سعر المعاملة، تقوم المجموعة باحتساب الربح أو الخسارة لليوم الأول على النحو التالي:

(أ) عندما تثبت القيمة العادلة بسعر مدرج في السوق النشطة لموجود أو مطلوب مماثل (أي مدخلات المستوى ١) أو بناءً على تقنيات التقييم التي تستخدم البيانات فقط من الأسواق التي يمكن ملاحظتها، فإنه يتم إثبات الفرق كمكسب أو خسارة في اليوم الأول.

(ب) في جميع الحالات الأخرى، يتم تأجيل الفرق ويتم تحديد توقيت إثبات الربح أو الخسارة المؤجلة في اليوم الأول على حدة. فهي إما تطفأ على مدى عمر الأداة أو تؤجل إلى أن يصبح من الممكن تحديد القيمة العادلة للأداة باستخدام مدخلات يمكن ملاحظتها في السوق أو عندما يتم استبعاد الأداة.

#### فئات قياس الموجودات والمطلوبات المالية

تصنف المجموعة جميع موجوداتها المالية بناءً على نموذج الأعمال لإدارة الموجودات والشروط التعاقدية للموجودات، المقاسة إما:

- بالتكلفة المطفأة؛

- بالقيمة العادلة من خلال الدخل الشامل الآخر؛ أو

- بالقيمة العادلة من خلال الأرباح أو الخسائر.

تقوم المجموعة بتصنيف وقياس مشتقاتها المالية ومحفظة المتاجرة بالقيمة العادلة من خلال الأرباح أو الخسائر. يجوز للمجموعة تصنيف الأدوات المالية بالقيمة العادلة من خلال الأرباح أو الخسائر، إذا كان القيام بذلك يلغي أو يخفض بشكل جوهري من عدم التطابق المحاسبي في القياس أو الإثبات.

يتم قياس المطلوبات المالية، بخلاف ارتباطات القرض والضمانات المالية بالتكلفة المطفأة أو مدرجة بالقيمة العادلة من خلال الأرباح أو الخسائر عندما تكون أدوات مالية مشتقة.

#### ٢.٦.٥ الأصول المالية

#### التصنيف والقياس اللاحق

فيما يلي أدناه متطلبات تصنيف الموجودات المالية:

(أ) تصنيف أدوات الدين والقياس اللاحق

يعتمد التصنيف والقياس اللاحق لأدوات الدين على ما يلي:

(١) نموذج أعمال المجموعة لإدارة الموجودات؛ و

(٢) خصائص التدفقات النقدية للموجودات أي فحص فقط المدفوعات على المبلغ الأصلي للدين والفائدة على المبلغ الأصلي القائم.

بناءً على تلك العوامل، تقوم المجموعة بتصنيف أدوات الدين الخاصة بها إلى إحدى فئات القياس الثلاث التالية:

- بالتكلفة المطفأة: يتم قياس الموجودات المحتفظ بها من أجل تحصيل التدفقات النقدية التعاقدية حيث تمثل تلك التدفقات النقدية فقط المدفوعات على المبلغ الأصلي للدين والفائدة على المبلغ الأصلي القائم، والتي لا يتم تصنيفها بالقيمة العادلة من خلال الأرباح أو الخسائر بالتكلفة المطفأة. يتم تعديل القيمة المدرجة لتلك الموجودات من خلال أي مخصص للخسائر الائتمانية المتوقعة المثبتة. يتم تضمين دخل الفوائد الناتج من تلك الموجودات المالية في "دخل الفوائد" باستخدام طريقة معدل الفائدة الفعلي.

- بالقيمة العادلة من خلال الدخل الشامل الآخر: يتم قياس الموجودات المالية المحتفظ بها من أجل تحصيل التدفقات النقدية التعاقدية ومن أجل بيع الموجودات، حيث تمثل التدفقات النقدية للموجودات فقط المدفوعات على المبلغ الأصلي للدين والفائدة على المبلغ الأصلي القائم، والتي لا يتم تصنيفها بالقيمة العادلة من خلال الأرباح أو الخسائر، يتم قياسها بالقيمة العادلة من خلال الدخل الشامل الآخر. يتم ترحيل التغييرات في القيمة المدرجة من خلال الدخل الشامل الآخر، باستثناء إثبات مكاسب أو خسائر الهبوط وإيرادات الفوائد ومكاسب وخسائر صرف العملات الأجنبية الناتجة عن الأدوات المالية المدرجة بالتكلفة المطفأة التي يتم إثباتها في القائمة الموحدة للدخل. عندما يتم استبعاد الموجودات المالية، يتم إعادة تصنيف المكسب أو الخسارة المتراكمة المثبتة مسبقاً

في الدخل الشامل الآخر من حقوق الملكية إلى القائمة الموحدة للدخل ويتم إثباتها في "دخل الاستثمار - صافي". يتم تضمين دخل الفوائد الناتج من تلك الموجودات المالية في "دخل الفوائد" باستخدام طريقة معدل الفائدة الفعلي.

- بالقيمة العادلة من خلال الأرباح أو الخسائر: يتم قياس الموجودات المالية التي لا تفي المعايير المدرجة بالتكلفة المطفأة أو مدرجة بالقيمة العادلة من خلال الدخل الشامل الآخر بالقيمة العادلة من خلال الأرباح أو الخسائر. يتم إثبات المكسب أو الخسارة الناتجة من استثمارات الدين التي يتم قياسها لاحقاً بالقيمة العادلة من خلال الأرباح أو الخسائر ولا تعد جزءاً من علاقة التحوط في القائمة الموحدة للأرباح أو الخسائر ويتم عرضها في القائمة الموحدة للدخل ضمن "دخل الاستثمار - صافي" في الفترة التي نتجت فيها، إلا إذا نتجت من أدوات الدين التي تم تصنيفها بالقيمة العادلة أو التي لا يتم الاحتفاظ بها لغرض المتاجرة، ففي هذه الحالة يتم عرضها بشكل منفصل في "دخل الاستثمار - صافي". يتم تضمين دخل الفوائد الناتج من تلك الموجودات المالية في "دخل الفوائد" باستخدام طريقة معدل الفائدة الفعلي.

### نموذج الأعمال

تحدد المجموعة نموذج أعمالها على المستوى الذي يعكس على نحو أفضل كيفية ادارتها لمجموعة من الموجودات المالية لتحقيق هدف أعمالها. يعكس نموذج الأعمال كيفية إدارة المجموعة للموجودات من أجل تحقيق التدفقات النقدية. أي، تقييم ما إذا كان هدف المجموعة هو فقط تحصيل التدفقات النقدية التعاقدية من الموجودات أو تحقيق كل من تحصيل التدفقات النقدية التعاقدية والتدفقات النقدية الناتجة من بيع الموجودات. إذا لم يكن أي منهما قابل للتطبيق (على سبيل المثال، الموجودات المالية المحتفظ بها لأغراض المتاجرة)، فإنه يتم تصنيف الموجودات المالية كجزء من نموذج الأعمال "المحتفظ بها لغرض المتاجرة" ويتم قياسها بالقيمة العادلة من خلال الأرباح أو الخسائر. لا يتم إجراء تقييم نموذج الأعمال على أساس كل أداة على حدة وإنما على المستوى الإجمالي لمحفظة الأعمال وبناء على العوامل التي يمكن ملاحظتها مثل:

- السياسات والأهداف المحددة لمحفظة الأعمال والتطبيق العملي لتلك السياسات. وبالأخص، ما إذا كانت استراتيجية الإدارة تركز على تحقيق الإيرادات من الفوائد التعاقدية والمحافظة على بيان محدد لمعدل الربح ومطابقة فترة استحقاق الموجودات المالية مع فترة استحقاق المطلوبات المالية التي تمول تلك الموجودات أو تحقيق التدفقات النقدية من خلال بيع الموجودات؛

- الكيفية التي يتم فيها تقييم أداء الموجودات ونموذج الأعمال وتقديم تقرير بشأنهما إلى موظفي الإدارة الرئيسيين ولجنة الموجودات والمطلوبات؛

- الكيفية التي يتم فيها تقييم وإدارة المخاطر؛

- معدل تكرار المبيعات وحجمها وتوقيتها في الفترات السابقة، وأسباب تلك المبيعات، بالإضافة إلى توقعاتها بشأن أنشطة المبيعات المستقبلية. بالرغم من ذلك، فإن المعلومات الخاصة بأنشطة المبيعات لا يمكن أخذها في الاعتبار بشكل منفصل عن باقي الأنشطة، بل تعتبر جزءاً من عملية التقييم العامة لكيفية تحقيق المجموعة الهدف المعلن للمجموعة لإدارة الموجودات المالية بالإضافة إلى كيفية تحقيق التدفقات النقدية.

يستند تقييم نموذج الأعمال على السيناريوهات المتوقعة بشكل معقول دون الأخذ في الاعتبار سيناريوهات "أسوأ حالة" أو "حالة الضغط". إذا تم تحقيق التدفقات النقدية بعد الإثبات المبدئي بطريقة تختلف عن التوقعات الأصلية للمجموعة، فإن المجموعة لا تقم بتغيير تصنيف الموجودات المالية المتبقية المحتفظ بها ضمن نموذج الأعمال هذا، ولكنها تقوم بتضمين مثل تلك المعلومات عند تقييم الموجودات المالية الأصلية الممنوحة أو المشتراة حديثاً أو مستقبلاً.

يتم قياس الموجودات المالية المحتفظ بها لغرض المتاجرة والتي يتم تقييم أدائها على أساس القيمة العادلة، بالقيمة العادلة من خلال الأرباح أو الخسائر حيث لا يتم الاحتفاظ بها من أجل تحصيل التدفقات النقدية التعاقدية ولا يتم الاحتفاظ بها على حد سواء من أجل تحصيل التدفقات النقدية التعاقدية وبيع الموجودات المالية.

### فحص فقط المدفوعات على المبلغ الأصلي للدين والفائدة على المبلغ الأصلي القائم

كخطوة ثانية من عملية تصنيفاتها، تقوم المجموعة بتقييم الشروط التعاقدية للموجودات المالية لتحديد ما إذا كانت تستوفي فحص فقط المدفوعات على المبلغ الأصلي للدين والفائدة على المبلغ الأصلي القائم.

لأغراض هذا الفحص، يتم تحديد المبلغ الأصلي للدين على أساس القيمة العادلة للموجودات المالية عند الأثبات المبدئي وقد تتغير على مدى عمر الموجود المالي. (على سبيل المثال، إذا كانت مدفوعات على المبلغ الأصلي للدين أو إطفاء علاوة/ خصم).

تمثل الفائدة مقابل القيمة الزمنية للنقود والمخاطر الائتمانية أو مخاطر الإقراض الأساسية الأخرى وهامش الربح الذي يتطابق مع ترتيبات الإقراض الأساسية.

عند تقييم ما إذا كانت التدفقات النقدية التعاقدية هي فقط مدفوعات على المبلغ الأصلي للدين والفائدة على المبلغ الأصلي القائم، تأخذ المجموعة في الاعتبار الشروط التعاقدية للأدوات المالية. يتضمن ذلك على تقييم ما إذا كانت الموجودات المالية تحتوي على شروط تعاقدية والتي قد تغير التوقيت أو مقدار التدفقات النقدية التعاقدية نتيجة لعدم استيفائها لهذا الشرط. عند القيام بهذا التقييم، تأخذ المجموعة في الاعتبار ما يلي:

- العملة التي يتم بها عرض الموجودات المالية والفترة التي يتم فيها تحديد سعر الفائدة؛
- الأحداث المحتملة التي من شأنها أن تغير مقدار وتوقيت التدفقات النقدية؛
- خصائص الرفع المالي؛
- الدفع المسبق وشروط التمديد؛ و
- الشروط التي تحد من مطالبات المجموعة للتدفقات النقدية من الموجودات المحددة (على سبيل المثال: ترتيبات الموجودات دون حق الرجوع على الضامن).

حينما تتعرض الشروط التعاقدية للمخاطر أو التقلبات التي لا تتوافق مع ترتيبات الإقراض الأساسية، فإنه يتم تصنيف وقياس الموجودات المالية ذات الصلة بالقيمة المالية من خلال الأرباح أو الخسائر.

تقوم المجموعة بإعادة تصنيف استثمارات الدين فقط عندما يتغير نموذج أعمالها لإدارة تلك الموجودات. ويتم إعادة التصنيف من بداية فترة إعداد التقرير المالي الأولي بعد التغيير. ومن المتوقع أن تكون تلك التغييرات نادرة الحدوث.

#### (ب) أدوات أسهم حقوق الملكية: التصنيف والقياس اللاحق

أدوات أسهم حقوق الملكية هي الأدوات التي تستوفي تعريف أسهم حقوق الملكية من وجهة نظر الجهة المصدرة؛ أي الأدوات التي لا تتضمن على التزامات تعاقدية بالدفع، والتي تثبت وجود فائدة متبقية في صافي موجودات الجهة المصدرة. أمثلة على أدوات أسهم حقوق الملكية تتضمن على الأسهم العادية الأساسية.

#### أدوات أسهم حقوق الملكية المدرجة بالقيمة العادلة من خلال الدخل الشامل الآخر

عند الإثبات المبدئي، يجوز للمجموعة اختيار تصنيف لا رجعة فيه لبعض استثمارات أسهم حقوق الملكية الخاصة بها على أنها أدوات أسهم حقوق ملكية مدرجة بالقيمة العادلة من خلال الدخل الشامل الآخر عندما تستوفي تعريف أسهم حقوق الملكية بموجب معيار المحاسبة الدولي رقم ٣٢ المتعلق بالأدوات المالية: العرض والتي لا يتم الاحتفاظ بها لغرض المتاجرة. يتم تحديد مثل ذلك التصنيف على أساس كل أداة على حدة. يتم إثبات مكاسب وخسائر القيمة العادلة في الدخل الشامل الآخر ولا يتم لاحقاً إعادة تصنيفها إلى القائمة الموحدة للدخل، بما في ذلك عند الاستبعاد. لا تخضع استثمارات أسهم حقوق الملكية المدرجة بالقيمة العادلة من الدخل الشامل الآخر لتقييم الهبوط. يتم إثبات جميع استثمارات أسهم حقوق الملكية الأخرى التي لم تقم المجموعة باختيارها ليتم تصنيفها بصورة لا رجعة فيها عند الإثبات المبدئي أو التحول بالقيمة العادلة من خلال الدخل الشامل الآخر إلى مدرجة بالقيمة العادلة من خلال الأرباح أو الخسائر.

#### الموجودات المالية المدرجة بالقيمة العادلة من خلال الأرباح أو الخسائر

تصنف المجموعة الموجودات المالية بالقيمة العادلة من خلال الأرباح أو الخسائر عندما يتم اقتناؤها أو إصدارها بشكل رئيسي لغرض تحقيق ربح قصير الأجل من خلال أنشطة المتاجرة أو تشكل جزءاً من محفظة الأدوات المالية التي يتم إدارتها معاً، والتي يوجد لها دليل على النمط الفعلي الأخير لاكتساب ربح قصير الأجل. يتم تسجيل وقياس الموجودات المحتفظ بها لغرض المتاجرة في القائمة الموحدة للمركز المالي بالقيمة العادلة. بالإضافة إلى ذلك، عند الإثبات المبدئي، يجوز للمجموعة إجراء اختيار لا رجعة فيه لتصنيف الموجودات المالية التي تستوفي المتطلبات ليتم قياسها بالتكلفة المطفأة أو بالقيمة العادلة من خلال الدخل الشامل الآخر أو بالقيمة العادلة من خلال الأرباح أو الخسائر إذا كان القيام بذلك يلغي أو يخفف بشكل جوهري من عدم التطابق المحاسبي الذي قد ينتج. يتم تسجيل التغييرات في مكاسب وخسائر القيمة العادلة ودخل التمويل وأرباح الأسهم في البيان الموحد للدخل وفقاً لشروط العقد أو عندما يوجد حق لاستلام المدفوعات.

يتم إثبات أرباح الأسهم في القائمة الموحدة للدخل "كدخل الاستثمار صافي" عندما يوجد حق لدى المجموعة لاستلام المدفوعات.

#### الهبوط

تقوم المجموعة بإجراء تقييم على أساس النظرة المستقبلية، الخسائر الائتمانية المتوقعة المرتبطة بموجودات أدوات دينها المدرجة بالتكلفة المطفأة والمدرجة بالقيمة العادلة من خلال الدخل الشامل الآخر مقابل التعرض الناتج عن ارتباطات القرض وعقود الضمانات المالية. تقوم المجموعة بإثبات مخصص الخسارة لمثل تلك الخسائر في تاريخ إعداد كل تقرير مالي. يعكس قياس الخسائر الائتمانية المتوقعة ما يلي:

- مبلغ عادل ومبلغ احتمالية مرجحة يتم تحديده عن طريق تقييم مجموعة من النتائج المحتملة؛
- القيمة الزمنية للنقود؛ و
- معلومات معقولة وداعمة متاحة بدون تكلفة أو جهد لا مبرر لهما في تاريخ إعداد التقرير المالي عن الأحداث السابقة والظروف الحالية والتنبؤات للظروف الاقتصادية المستقبلية.
- لاحتساب الخسارة الائتمانية المتوقعة، تقدر المجموعة مخاطر التعثر في السداد التي تحدث على الأداة المالية على مدى عمرها المتوقع. يتم تقدير الخسارة الائتمانية المتوقعة على أساس القيمة الحالية لجميع حالات العجز النقدي على مدى العمر المتبقي المتوقع للموجود المالي، أي الفرق بين: التدفقات النقدية التعاقدية المستحقة للمجموعة بموجب العقد، والتدفقات النقدية التي تتوقع المجموعة استلامها، مخصومة بمعدل الفائدة الفعلي للقرض أو المعدل التقريبي لمعدل الفائدة الفعلي الأصلي.

#### قياس الخسائر الائتمانية المتوقعة

- الخسائر الائتمانية المتوقعة هي تقدير الاحتمالية المرجحة للخسائر الائتمانية ويتم قياسها وفقا لما يلي:
- الموجودات المالية التي هي غير مضمولة ائتمانيا في تاريخ إعداد التقرير المالي: أي القيمة الحالية لجميع حالات العجز النقدي (أي الفرق بين التدفقات النقدية المستحقة للمنشأة وفقا للعقد والتدفقات النقدية التي تتوقع المجموعة استلامها)؛
- الموجودات المالية التي هي مضمولة ائتمانيا في تاريخ إعداد التقرير المالي: أي الفرق بين إجمالي القيمة المدرجة والقيمة الحالية للتدفقات النقدية المستقبلية المقدر؛
- ارتباطات القروض غير المسحوبة: تقديرات الجزء المتوقع لارتباطات القرض الذي سيتم سحبه على مدى العمر المتوقع لارتباطات القرض؛ وبحسب القيمة الحالية للعجز النقدي بين التدفقات النقدية التعاقدية المستحقة للمنشأة إذا قام حامل ارتباطات القرض بسحب الجزء المتوقع من القرض والتدفقات النقدية التي تتوقع المنشأة استلامها إذا تم سحب الجزء المتوقع من القرض؛
- وبالنسبة لعقود الضمانات المالية، تقديرات الخسائر الائتمانية المتوقعة على مدى العمر على أساس القيمة الحالية للمدفوعات المتوقعة لتعويض حاملها عن الخسارة الائتمانية التي تم تكبدها محسوم منها أي مبالغ يتوقع الضامن استلامها من حاملها أو المدين أو أي طرف آخر. إذا كان القرض مضمون بالكامل، فإن تقدير الخسائر الائتمانية المتوقعة لعقود الضمانات المالية سيكون هو نفس تقدير العجز النقدي المقدر للقرض الخاضع للضمان.
- لأغراض احتساب الخسائر الائتمانية المتوقعة، قامت المجموعة بتصنيف سندات دينها المدرجة بالقيمة العادلة من خلال الدخل الشامل الآخر والموجودات المدرجة بالتكلفة المطفأة والقروض والذمم المدينة وارتباطات القروض وعقود الضمانات المالية إلى المرحلة ١ والمرحلة ٢ والمرحلة ٣، على أساس منهجية الهبوط المطبقة، كما هو موضح أدناه:
- المرحلة ١: تُنفذ عندما يتم إثبات الموجودات لأول مرة، تثبت المجموعة مخصص على أساس الخسائر الائتمانية المتوقعة لمدة ١٢ شهرا.
- المرحلة ٢: الزيادة الجوهرية في المخاطر الائتمانية: عندما تُظهر الموجودات زيادة جوهرية في المخاطر الائتمانية، تسجل المجموعة المخصص على أساس الخسائر الائتمانية المتوقعة على مدى العمر.
- المرحلة ٣ المضمحلة: تثبت المجموعة الخسائر الائتمانية المتوقعة على مدى العمر لتلك القروض.
- لأغراض التصنيف في المراحل المذكورة أعلاه، وضعت المجموعة سياسة لإجراء تقييم في نهاية كل فترة إعداد تقرير مالي ما إذا كانت المخاطر الائتمانية قد زادت بشكل جوهري منذ الإثبات المبدئي من خلال الأخذ في الاعتبار التغيير في مخاطر التعثر في السداد وتحدث على مدى العمر المتبقي للأداة المالية.
- ستقوم المجموعة بتسجيل هبوط لسندات الدين المدرجة بالقيمة العادلة من خلال الدخل الشامل الآخر، بالاعتماد على ما إذا كانت مصنفة كمرحلة ١ أو مرحلة ٢ أو مرحلة ٣، كما هو موضح أعلاه. ومع ذلك، لن تخفض الخسائر الائتمانية المتوقعة القيمة المدرجة لتلك الموجودات المالية في القائمة الموحدة للمركز المالي، التي ستظل بالقيمة العادلة. وبدلا من ذلك، سيتم إثبات مبلغ يعادل المخصص الذي قد ينشأ في حالة قياس الموجودات بالتكلفة المطفأة في الدخل الشامل الآخر كمبلغ هبوط متراكم مع احتساب مبلغ مماثل في الأرباح أو الخسائر.

لم يتم تسجيل هبوط على إستثمارات أسهم حقوق الملكية.

## المرحلة ١

تقيس المجموعة مخصصات الخسارة بمبلغ يعادل الخسائر الائتمانية المتوقعة لمدة ١٢ شهرا لعملاء المرحلة ١، يتم تصنيف جميع الموجودات المالية على أنها المرحلة ١ عند تاريخ الإثبات المبدئي. وبعد ذلك في إعداد كل تقرير مالي، تصنف المجموعة ما يلي باعتبارها المرحلة ١:

- نوع موجودات الدين التي تم تحديد بأن لديها مخاطر ائتمانية منخفضة في تاريخ إعداد التقرير المالي؛ و
- الموجودات المالية التي لم تزد مخاطرها الائتمانية بشكل جوهري منذ إثباتها المبدئي؛

## المرحلة ٢

يتطلب المعيار الدولي لإعداد التقارير المالية رقم ٩ تصنيف الموجودات المالية في المرحلة ٢ عندما تزيد مخاطرها الائتمانية بشكل جوهري منذ إثباتها المبدئي. بالنسبة لتلك الموجودات المالية، يتطلب إثبات مخصص الخسارة بناءً على خسائرها الائتمانية المتوقعة على مدى العمر.

تأخذ المجموعة في الاعتبار ما إذا كانت هناك زيادة جوهريّة في المخاطر الائتمانية لإحدى الموجودات من خلال مقارنة ترحيل التصنيف عند الإثبات المبدئي للموجود مقابل مخاطر التعثر في السداد التي تحدث للموجود في نهاية فترة إعداد كل تقرير مالي. في كل حالة من هذه الحالات، يستند هذا التقييم على تقييم النظرة المستقبلية التي تأخذ في الاعتبار عدداً من السيناريوهات الاقتصادية، من أجل إثبات احتمالية ارتفاع الخسائر المرتبطة بالتوقعات الاقتصادية الأكثر سلبية.

تتمثل سياسة المجموعة في تقييم معلومات النظرة المستقبلية المعقولة والداعمة الإضافية المتاحة، باعتبارها عوامل إضافية أخرى.

## المرحلة ٣

يتم تضمين الموجودات المالية في المرحلة ٣ عندما يكون هناك دليل موضوعي على أن القرض مضمحل ائتمانياً. في تاريخ إعداد كل تقرير مالي، تقوم المجموعة بتقييم ما إذا كانت الموجودات المالية المدرجة بالتكلفة المطفأة وموجودات الدين المالية المدرجة بالقيمة العادلة من خلال الدخل الشامل الآخر، هي مضمحلة ائتمانياً. يعتبر الموجود المالي "مضمحل ائتمانياً" عند وقوع حدث أو أكثر من الأحداث ويكون لها تأثير ضار على التدفقات النقدية المستقبلية المقدرة بالنسبة لذلك الموجود المالي.

تتضمن الأدلة التي تثبت بأن الموجودات المالية مضمحلة ائتمانياً على المعلومات التالية التي يمكن ملاحظتها:

- الصعوبات المالية الكبيرة التي تواجه المقرض أو الجهة المصدرة؛
- خرق العقد مثل التعثر في السداد أو تجاوز موعد الاستحقاق؛
- إعادة هيكلة القروض أو السلف من قبل المجموعة بشرط ألا تنظر المجموعة في خلاف ذلك؛
- أصبح من المحتمل بأن المقرض سيعلن إفلاسه أو في إعادة تنظيم مالي آخر؛
- أو اختفاء السوق النشطة لتلك الأوراق المالية نتيجة وجود صعوبات مالية.

عادة ما يعتبر القرض الذي تم إعادة التفاوض بشأنه نتيجة لتدهور وضع المقرض بأنه مضمحل ائتمانياً ما لم يكن هناك دليل على أن مخاطر عدم استلام التدفقات النقدية التعاقدية قد انخفضت بشكل جوهري ولا يوجد هناك أية مؤشرات أخرى للهبوط. بالإضافة إلى ذلك، يعتبر القرض المتأخر عن السداد لمدة ٩٠ يوماً أو أكثر بأنه مضمحل.

عند إجراء تقييم حول ما إذا كان الاستثمار في الديون الحكومية، وهو مضمحل ائتمانياً، تأخذ المجموعة في الاعتبار العوامل التالية:

- تقييم السوق للجدارة الائتمانية على النحو المبين في عوائد السندات.
- تقييمات وكالات التصنيف الائتمانية للجدارة الائتمانية.
- قدرة البلد على الوصول إلى أسواق رأس المال لإصدار ديون جديدة.
- احتمالية إعادة هيكلة الديون، مما يؤدي إلى تكبد حاملها خسائر من خلال الإعفاء الطوعي أو الإلزامي للديون.
- آليات الدعم الدولية القائمة لتقديم الدعم اللازم باعتبارها "الملاذ الأخير للإقراض" لذلك البلد، فضلاً عن نية الحكومات والوكالات لاستخدام تلك الآليات التي تنعكس في البيانات العامة. ويشمل ذلك إجراء تقييم لعمق تلك الآليات، وبغض النظر عن القصد السياسي، ما إذا كانت هناك قدرة على الوفاء بالمعايير المطلوبة.

بخلاف القروض الممنوحة المضمحلة ائتمانياً، سيتم تحويل القروض من خارج المرحلة ٣ إذا لم تعد تستوفي المعايير المضمحلة ائتمانياً بعد فترة مراقبة.

## معلومات النظرة المستقبلية

ستقوم المجموعة بإدراج معلومات النظرة المستقبلية في قياس الخسائر الائتمانية المتوقعة.

وستأخذ المجموعة في الاعتبار معلومات النظرة المستقبلية مثل العوامل الاقتصادية الكلية (على سبيل المثال، الناتج المحلي الإجمالي ومعدلات التضخم ومعدلات البطالة...) والتنبؤات الاقتصادية.

كما ستستخدم المجموعة المعلومات الداخلية الواردة من الخبراء الاقتصاديين الداخليين، بالإضافة إلى المعلومات الخارجية المنشورة من خدمات التنبؤات الاقتصادية الحكومية والقطاع الخاص. وستخضع افتراضات النظرة المستقبلية لعملية حوكمة داخلية قبل تطبيقها على سيناريوهات مختلفة.

## عرض لمخصص الخسائر الائتمانية المتوقعة في القائمة الموحدة للمركز المالي

يتم عرض مخصصات الخسارة للخسائر الائتمانية المتوقعة في قائمة المركز المالي على النحو التالي:

- الموجودات المالية المقاسة بالتكلفة المطفأة: كخصم من إجمالي القيمة المدرجة للموجودات؛
- ارتباطات القرض وعقود الضمانات المالية: كمخصص ضمن المطلوبات الأخرى؛ و
- أدوات الدين المقاسة بالقيمة العادلة من خلال الدخل الشامل الأخرى: لا يتم إثبات مخصص الخسارة لها في بيان المركز المالي الموحد نظراً لأن القيمة المدرجة لتلك الموجودات هي القيمة العادلة. ومع ذلك، تم الإفصاح عن مخصص الخسارة وتم إثباته في التغييرات المترجمة ضمن احتياطي القيمة العادلة.

## قيود تقنيات التقدير

قد لا تشمل النماذج المطبقة من قبل المجموعة دائماً جميع خصائص السوق في فترة زمنية محددة حيث لا يمكن إعادة ملاءمتها بنفس سرعة التغييرات في ظروف السوق. ومن المتوقع إجراء تعديلات مؤقتة إلى أن يتم تحديث النماذج الأساسية. على الرغم من أن المجموعة تستخدم بيانات حديثة قدر المستطاع، إلا أن النماذج المستخدمة لحساب الخسائر الائتمانية المتوقعة تستند إلى بيانات حديثة باستثناء بعض العوامل الاقتصادية الكلية التي سيتم تحديث بياناتها بمجرد توفرها وسيتم إجراء تعديلات للأحداث الجوهرية التي وقعت قبل تاريخ إعداد التقارير المالية.

## تعديل الخبرة الائتمانية

تتطلب منهجية مخصص الخسارة الائتمانية المتوقعة الخاصة بالمجموعة اجتهاد هذه الأخيرة من واقع خبراتها الائتمانية لإدراج التأثير المقدر للعوامل غير المدرجة في نتائج نموذج الخسائر الائتمانية المتوقعة في جميع فترات إعداد التقارير المالية.

## ٦.٦.٢. المشتقات المالية وأنشطة التحوط

المشتق المالي هو أداة مالية أو عقد آخر مع الخصائص الثلاث التالية:

- تتغير قيمته استجابةً للتغير في سعر الفائدة المحدد أو سعر الأداة المالية أو سعر السلعة أو سعر الصرف الأجنبي أو مؤشر الأسعار أو المعدلات أو التصنيف الائتماني أو المؤشر الائتماني أو أي متغيرات أخرى، شريطة ألا يكون، في حالة المتغيرات غير المالية، غير محدد الطرف في العقد (أي "العقد الأساسي").

- لا يتطلب صافي الاستثمار المبدئي أو صافي الاستثمار المبدئي الذي يكون أقل مما هو مطلوب لأنواع العقود الأخرى المتوقعة بأن يكون لها استجابة مماثلة للتغيرات في عوامل السوق.

- يتم تسويتها في تاريخ مستقبلي.

تدخل المجموعة في معاملات المشتقات مع مختلف الأطراف الأخرى. وتتضمن على مقابضات أسعار الفائدة وعقود الصرف الأجنبي الأجلة. يتم مبدئياً إثبات المشتقات المالية بالقيمة العادلة في التاريخ الذي تم فيه إبرام عقد المشتقات المالية وبعاد قياسها لاحقاً بالقيمة العادلة. تدرج جميع المشتقات المالية كموجودات عندما تكون القيمة العادلة موجبة وكمطلوبات عندما تكون القيمة العادلة سالبة.

تعتمد طريقة إثبات المكسب أو الخسارة الناتجة عن القيمة العادلة على ما إذا كانت المشتقات مصنفة ومؤهلة كأداة تحوط، وإذا كان الأمر كذلك، طبيعة البند الذي يتم تحوطه. تصنف المجموعة بعض المشتقات على أنها:

(أ) تحوطات القيمة العادلة للموجودات أو المطلوبات المثبتة أو الارتباطات المؤكدة (تحوطات القيمة العادلة)؛

(ب) تحوطات التدفقات النقدية المستقبلية المحتملة جدًا التي تنسب إلى الموجودات أو المطلوبات المثبتة (تحوطات التدفقات النقدية)؛ أو

(ج) تحوطات صافي الاستثمار في العمليات الأجنبية (تحوطات صافي الاستثمار).

توثق المجموعة، عند بدء التحوط، العلاقة بين بنود التحوط وأدوات التحوط، وكذلك أهداف وإستراتيجية إدارة المخاطر لإجراء معاملات التحوط المختلفة. كما تقوم المجموعة بتوثيق تقييمها، على حد سواء في بداية التحوط وعلى أساس مستمر، لتحديد ما إذا كانت المشتقات المستخدمة في معاملات التحوط هي ذات فاعلية عالية في موازنة التغيرات في القيم العادلة أو التدفقات النقدية للبنود المحوطة.

#### (أ) تحوط القيمة العادلة

يتم تسجيل التغيرات في القيمة العادلة للمشتقات المصنفة والمؤهلة كتحوطات القيمة العادلة في القائمة الموحدة للدخل، مع التغيرات في القيمة العادلة للموجودات أو المطلوبات المحوطة والتي تنسب إلى المخاطر المحوطة.

إذا لم يعد التحوط يستوفي معايير محاسبة التحوط، فإنه يتم إطفاء التعديل على القيمة المدرجة للبيد المحوط والذي يستخدم له طريقة معدل الفائدة الفعلي إلى الأرباح أو الخسائر على مدى فترة الاستحقاق ويسجل كصافي دخل الفوائد.

#### (ب) تحوط التدفقات النقدية

يتم إثبات الجزء الفعال للتغيرات في القيمة العادلة للمشتقات المالية التي تم تصنيفها وتأهيلها كتحوطات التدفقات النقدية في الدخل الشامل الآخر. يتم إثبات المكسب أو الخسارة المتعلقة بالجزء غير الفعال مباشرة في القائمة الموحدة للدخل.

تم إعادة تدوير المبالغ المتراكمة في حقوق الملكية إلى القائمة الموحدة للدخل في الفترات التي يؤثر فيها بند التحوط على الأرباح أو الخسائر. يتم تسجيلها في بنود الدخل أو المصروفات التي يتم فيها الإفصاح عن الإيرادات أو المصروفات المرتبطة بالبيد المحوط ذي الصلة.

عند انتهاء مدة أداة التحوط أو تم بيعها أو عندما لم تعد تستوفي معايير محاسبة التحوط، فإن أي مكسب أو خسارة متراكمة موجودة في حقوق الملكية في ذلك الوقت تبقى في حقوق الملكية ويتم إثباتها في الفترات التي يؤثر فيها بند التحوط على المكسب أو الخسارة. عندما لا يتوقع حدوث المعاملة المتنبأ بها (على سبيل المثال: استبعاد الموجودات المحوطة المثبتة)، فإنه يتم مباشرة إعادة تصنيف المكسب أو الخسارة المتراكمة المسجلة مسبقاً في الدخل الشامل الآخر إلى القائمة الموحدة للدخل.

#### (ج) تحوط صافي الاستثمار

يتم احتساب تحوط صافي الاستثمارات من العمليات الأجنبية بطريقة مماثلة لتحوطات التدفقات النقدية. يتم إثبات أي مكسب أو خسارة على أداة التحوط المتعلقة بالجزء الفعال مباشرة في الدخل الشامل الآخر؛ يتم إثبات المكسب أو الخسارة المتعلقة بالجزء غير الفعال مباشرة في القائمة الموحدة للدخل. يتم تضمين المكاسب والخسائر المتراكمة في حقوق الملكية في القائمة الموحدة للدخل عندما يتم استبعاد العمليات الأجنبية كجزء من المكسب أو الخسارة الناتجة عن الاستبعاد.

#### (د) أنواع منتجات المشتقات المالية

العقود الأجلة والمستقبلية عبارة عن اتفاقيات تعاقدية إما لشراء أو لبيع عملة محددة أو سلعة أو أداة مالية بسعر محدد وتاريخ محدد في المستقبل. العقود الأجلة معدة للتعامل بها في السوق الفوري. عقود العملات الأجنبية وأسعار الفائدة المستقبلية يتم التعامل بها بمبالغ محددة في البورصات المنظمة وتخضع لمتطلبات الهامش النقدي اليومي. اتفاقيات أسعار الفائدة الأجلة هي بمثابة عقود أسعار فائدة مستقبلية مصممة بشكل خاص تحدد فيها أسعار فائدة آجلة لقروض اعتبارية ولفترة زمنية متفق عليها تبدأ بتاريخ محدد في المستقبل.

عقود المقايضات هي اتفاقيات تعاقدية تتم بين طرفين لتبادل أسعار فائدة أو عملات أجنبية على أساس قيم اعتبارية محددة. ففي عقود مقايضات أسعار الفائدة يتبادل الأطراف عادة مدفوعات ذات أسعار فائدة ثابتة وعائمة على أساس القيمة الاعتبارية المحددة لعملة واحدة. وفي عقود مقايضات العملات المختلفة يتم تبادل مبالغ اعتبارية بعملات مختلفة. أما في عقود مقايضات أسعار الفائدة للعملات المختلفة فإنه يتم تبادل مبالغ اعتبارية ومدفوعات ذات أسعار فائدة ثابتة وعائمة بعملات مختلفة.

عقود الخيارات هي اتفاقيات تعاقدية تعطي الحق وليس الالتزام إما لشراء أو بيع مقدار محدد من سلعة ما أو أداة مالية بسعر ثابت سواء كان ذلك بتاريخ محدد في المستقبل أو في أي وقت ضمن فترة زمنية محددة.

**(د) مخاطر الائتمان المتعلقة بالمشتقات المالية**

تنشأ مخاطر الائتمان المتعلقة بالأدوات المالية المشتقة من احتمال تعثر الطرف الآخر في سداد التزاماته التعاقدية، وهي تقتصر على القيمة العادلة الموجبة للأدوات التي تكون في صالح المجموعة. يتم إبرام أغلبية عقود مشتقات المجموعة مع مؤسسات مالية أخرى.

**(و) مشتقات مالية محتفظ بها أو صادرة لأغراض المتاجرة**

تتعلق معظم أنشطة المتاجرة في المشتقات المالية للمجموعة في الدخول في العقود الأجلة مع أطراف أخرى.

**(ز) مشتقات مالية محتفظ بها أو صادرة لأغراض التحوط**

اتبعت المجموعة نظاما متكاملًا لقياس وإدارة المخاطر. وكجزء من عملية إدارة المخاطر، متضمنة إدارة مخاطر تعرض المجموعة لتقلبات أسعار صرف العملات الأجنبية (مخاطر العملة) وأسعار الفائدة من خلال أنشطة إدارة الموجودات والمطلوبات. إن من سياسة المجموعة تقليل التعرض لمخاطر العملة وأسعار الفائدة إلى مستويات مقبولة محددة من قبل مجلس الإدارة. وقد أقر مجلس الإدارة مستويات لمخاطر العملة وذلك بوضع حدود لتعرضات مراكز العملة. تتم مراقبة المراكز بصورة مستمرة وتستخدم استراتيجيات التحوط للتأكد من بقاء المراكز ضمن الحدود الموضوعة. كما أقر مجلس الإدارة مستويات لمخاطر أسعار الفائدة وذلك بوضع حدود لفجوات أسعار الفائدة لفترات محددة. تتم مراجعة فجوات أسعار الفائدة بصورة مستمرة وتستخدم استراتيجيات التحوط لتقليل فجوات أسعار الفائدة في الحدود التي وضعها مجلس الإدارة.

وكجزء من عملية إدارة الموجودات والمطلوبات، تستخدم المجموعة المشتقات المالية لأغراض التحوط وذلك من أجل الحد من تعرضها لمخاطر العملة وأسعار الفائدة. ويتحقق ذلك من خلال تحوط أدوات مالية محددة ومعاملات متوقعة وكذلك التحوط الاستراتيجي مقابل تعرضات بيان المركز المالي الموحد ككل. بالنسبة لمخاطر أسعار الفائدة فإنها تظهر عند مراقبة فترات الموجودات والمطلوبات باستخدام تجارب مماثلة لتقدير مستوى مخاطر أسعار الفائدة وبالدخول في عقود مقايضات أسعار الفائدة والعقود المستقبلية لتحوط جزء من تعرضات مخاطر أسعار الفائدة. بما أن التحوط الاستراتيجي غير مؤهل لمحاسبة التحوط المحددة، فإن المشتقات المتعلقة يتم اعتبارها كأدوات للمتاجرة.

تستخدم المجموعة عقود الصرف الأجنبي الأجلة وخيارات العملات ومقايضات عملات للتحوط ضد مخاطر عملات معروفة ومحددة. بالإضافة إلى ذلك، تستخدم المجموعة عقود مقايضات أسعار الفائدة والعقود المستقبلية للتحوط مقابل مخاطر أسعار الفائدة الناتجة من القروض والأوراق المالية المعروفة والمحددة ذات أسعار فائدة ثابتة. وفي جميع هذه الحالات، فإن علاقة وهدف التحوط، بما في ذلك تفاصيل البند المحوط وأداة التحوط، توثق رسمياً ويتم احتساب هذه المعاملات كتحوطات.

**(ح) استراتيجيات التحوط**

تطبق المجموعة محاسبة التحوط على استراتيجياتي تحوط منفصلتين، على النحو التالي:

(١) مخاطر أسعار الفائدة على أدوات الدين ذات أسعار الفائدة الثابتة (تحوطات القيمة العادلة) تحتفظ المجموعة بمحفظة من القروض / الأوراق المالية طويلة الأجل ذات أسعار فائدة متغيرة وثابتة وبالتالي فهي معرضة للتغيرات في القيمة العادلة نتيجة للتغيرات في أسعار الفائدة السوقية. تقوم المجموعة بإدارة تعرضات المخاطر تلك عن طريق الدخول في عقود مقايضات أسعار فائدة ذات مدفوعات ثابتة / مقبوضات ذات أسعار عائمة.

يتم التحوط فقط لمخاطر أسعار الفائدة وبالتالي يتم إدارة المخاطر الأخرى، مثل مخاطر الائتمان، ولكن لا يتم تحوطها من قبل المجموعة. يتم تحديد عنصر مخاطر أسعار الفائدة على أنه التغير في القيمة العادلة للقروض والأوراق المالية طويلة الأجل ذات أسعار فائدة متغيرة/ ثابتة والناتجة فقط من التغيرات في سعر ليبور. وعادة ما تكون هذه التغيرات هي أكبر مكون للتغير الكلي في القيمة العادلة. تم تصنيف هذه الاستراتيجيات على أنها تحوطات القيمة العادلة ويتم تقييم فعاليتها من خلال مقارنة التغيرات في القيمة العادلة للقروض العائدة إلى التغيرات في أسعار الفائدة القياسية مع التغيرات في القيمة العادلة لمقايضات أسعار الفائدة.

تحدد المجموعة نسبة التحوط من خلال مطابقة القيمة الاعتبارية للمشتقات مع القيمة الإسمية للمحفظة التي يتم تحوطها. فيما يلي المصادر المحتملة لعدم الفعالية هي:

- الفرق بين الحجم المتوقع والحجم الفعلي للمبالغ المدفوعة مقدما، حيث تقوم المجموعة بتحوط تاريخ السداد المتوقع مع الأخذ في الاعتبار المبالغ المدفوعة مقدما المتوقعة على أساس واقع خبرتها السابقة؛

- تحوطات مشتقات ذات القيمة العادلة الغير صفرية في تاريخ التصنيف المبدئي كأداة تحوط؛ و

- مخاطر ائتمان الطرف الآخر التي تؤثر على القيمة العادلة لمقايضات أسعار الفائدة غير مضمونة ولكنها لا تؤثر على البنود المحوطة.

## (٢) صافي الاستثمار في العمليات الأجنبية (صافي تحوط الاستثمار)

لدى المجموعة استثمار في عملية أجنبية والتي تم توحيدها في بياناتها المالية. تم تحويط تعرضات سعر الصرف الأجنبي الناتجة عن هذا الاستثمار من خلال استخدام عقود الصرف الأجلة. تم تصنيف هذه العقود كصافي تحوطات الاستثمار إلى صافي تحوط حقوق ملكية العمليات الأجنبية. قامت المجموعة بتحديد نسبة التحوط عن طريق مطابقة العقود مع صافي موجودات العملية الأجنبية.

## (ط) عدم فعالية التحوط

يتم تحديد فعالية التحوط عند بداية علاقة التحوط، ومن خلال عمليات تقييم دورية للفعالية المتوقعة لضمان وجود علاقة اقتصادية بين بند التحوط وأداة التحوط. بالنسبة لتحوطات التعرضات للتقلبات في أسعار صرف العملات الأجنبية، تدخل المجموعة في علاقات التحوط حيث تتطابق الشروط الحاسمة لأداة التحوط تماما مع شروط بند التحوط. ولذلك تقوم المجموعة بإجراء تقييم نوعي للفعالية.

وفي تحوطات تعرضات العملات الأجنبية، قد تنتج عدم الفعالية إذا تغيرت توقيت التدفقات النقدية عن التقديرات الأصلية، أو إذا كانت هناك تغيرات في مخاطر الائتمان الخاص بالمجموعة أو الطرف الآخر المشتق.

تدخل المجموعة في عقود مقايضات أسعار الفائدة التي لديها شروط حاسمة مماثلة كبند التحوط، مثل السعر المرجعي وإعادة تعيين التواريخ وتواريخ الدفع وتواريخ الاستحقاق والقيمة الاعتبارية. وفي الحالات التي لا تقع فيها المجموعة بالتحوط بنسبة ١٠٠٪ من قروضها، يتم تحديد بند التحوط كنسبة من القروض القائمة لغاية القيمة الاعتبارية للمقايضات. بما أن جميع الشروط الحاسمة كانت متطابقة خلال السنة، كانت العلاقة الاقتصادية فعالة بنسبة ١٠٠٪.

يتم تقييم عدم فعالية التحوط بالنسبة لمقايضات أسعار الفائدة باستخدام نفس المبادئ فيما يتعلق بتحوطات العملات الأجنبية. قد تحدث نتيجة لتعديل القيمة الائتمانية / قيمة الخصم على مقايضات أسعار الفائدة التي لا تتطابق مع القرض والفروق في الشروط الحاسمة بين مقايضات أسعار الفائدة والقروض.

## ٢.٦.٧. قياس القيمة العادلة

الأداة المالية هي أي عقد ينشأ عنه موجود مالي لشركة واحدة ومطلوب مالي أو أداة أسهم حقوق ملكية لشركة أخرى.

القيمة العادلة هي السعر الذي سيتم استلامه لبيع موجود أو الذي يتم دفعه لتحويل مطلوب في معاملة منظمة بين مشاركي السوق في تاريخ القياس. ويستند قياس القيمة العادلة على افتراض بأن معاملة بيع الموجود أو تحويل المطلوب تحدث إما:

- في السوق الرئيسي للموجود أو المطلوب؛ أو

- في السوق الأكثر فائدة للموجود أو المطلوب في حال غياب السوق الرئيسي.

يجب أن يكون السوق الرئيسي أو السوق الأكثر فائدة متاح التعامل فيه من قبل المجموعة.

يتم قياس القيمة العادلة للموجود أو المطلوب باستخدام الافتراضات التي سيستخدمها المشاركون في السوق عند تسعير الموجود أو المطلوب، على افتراض بأن مشاركي السوق يعملون على أفضل وجه لتحقيق مصالحهم الاقتصادية.

يأخذ قياس القيمة العادلة للموجودات غير المالية بعين الاعتبار قدرة مشاركي السوق على إدراك منافع اقتصادية عن طريق استخدام الموجودات بأعلى وأفضل استخداماتها أو عن طريق بيعها إلى مشارك آخر في السوق الذي سيستخدم الموجودات بأعلى وأفضل استخداماتها.

تستخدم المجموعة تقنيات التقييم المناسبة حسب الظروف والتي تتوفر لها معلومات كافية لقياس القيمة العادلة، والذي يزيد الحد الأقصى لاستخدام المدخلات ذات الصلة التي يمكن ملاحظتها ويحد من استخدام المدخلات التي لا يمكن ملاحظتها.

يتم تصنيف جميع الموجودات والمطلوبات التي تقاس أو يتم الإفصاح عن قيمها العادلة في البيانات المالية الموحدة ضمن التسلسل الهرمي للقيمة العادلة، بناء على أدنى مستوى لمدخلاتها ذات التأثير الجوهرى على قياس قيمتها العادلة ككل:

المستوى ١: الأسعار المعلنة (غير المعدلة) في الأسواق النشطة للموجودات المماثلة أو المطلوبات المماثلة؛

المستوى ٢: تقنيات التقييم لأدنى مستوى والتي يمكن ملاحظة مدخلاتها ذات التأثير الجوهرى على قياس القيمة العادلة المسجلة

أما بصورة مباشرة أو غير مباشرة؛ و

المستوى ٣: تقنيات التقييم لأدنى مستوى والتي لا يمكن ملاحظة مدخلاتها ذات التأثير الجوهرى على قياس القيمة العادلة.

بالنسبة للموجودات والمطلوبات المثبتة في البيانات المالية الموحدة على أساس متكرر، تحدد المجموعة ما إذا كانت قد حدثت تحويلات فيما بين المستويات في التسلسل الهرمي من خلال إعادة تقييم تصنيفها (استنادا إلى أدنى مستوى لمدخلاتها ذات التأثير الجوهرى على قياس قيمتها العادلة ككل) في نهاية فترة إعداد كل تقرير مالي.

لغرض الإفصاح عن القيمة العادلة، قامت المجموعة بتحديد فئات الموجودات والمطلوبات على أساس طبيعة وخصائص ومخاطر الموجودات أو المطلوبات ومستوى التسلسل الهرمي للقيمة العادلة كما هو موضح أعلاه.

تقيس المجموعة الأدوات المالية مثل المشتقات المالية والاستثمارات المدرجة بالقيمة العادلة من خلال الأرباح أو الخسائر أو مدرجة بالقيمة العادلة من خلال الدخل الشامل الآخر والموجودات غير المالية مثل الاستثمارات العقارية بالقيمة العادلة بتاريخ إعداد كل تقرير مالي.

يتم تحديد القيمة العادلة للأدوات المالية المتداولة في السوق النشطة بالرجوع إلى أسعار العطاءات المعلنة في السوق للموجودات وأسعار العروض المعلنة في السوق للمطلوبات، بدون حسم تكاليف المعاملة. يتم تحديد القيمة العادلة للاستثمارات في المحافظ المدارة أو الأدوات الاستثمارية المشابهة، عندما تكون متوفرة، على أساس آخر سعر عرض معلن.

تعتبر الأدوات المالية مدرجة في السوق النشطة إذا كانت الأسعار المتداولة متوفرة بسهولة وبشكل منتظم من البورصة والتجار والسامسة ومجموعة الصناعات وخدمة التسعير أو الوكالات التنظيمية وتمثل هذه الأسعار الفعلية والتي تحدث في معاملات السوق بصورة منتظمة دون شروط تفضيلية. إذا لم يتم استيفاء المعايير المذكورة أعلاه، فإن السوق يعتبر غير نشط. تشير الدلائل بأن السوق يعتبر غير نشط عندما تكون هناك عروض واسعة الانتشار أو زيادة في العروض المنتشرة أو تكون هناك معاملات حديثة قليلة.

بالنسبة للأدوات المالية التي لا توجد لها سوق نشطة، فإنه يتم تحديد القيمة العادلة باستخدام إحدى تقنيات التقييم المناسبة. قد تشمل تلك التقنيات على ما يلي:

- أسعار السامسة؛
- أحدث معاملات السوق ذو شروط تفضيلية؛
- التدفقات النقدية المتوقعة المخصومة بالمعدلات الحالية لأدوات تحمل نفس الشروط وخصائص المخاطر؛
- نماذج تسعير الخيارات؛ و
- نماذج تقييم أخرى.

القيمة العادلة المقدر للودائع التي ليس لديها تواريخ استحقاق، والتي تتضمن ودائع لا تستحق عليها فائدة هو المبلغ المستحق الدفع عند الطلب.

يتم تحديد القيمة العادلة لعقود الصرف الأجنبي الأجلة باستخدام أسعار الصرف الأجلة بتاريخ إعداد التقرير المالي مع خصم القيمة الناتجة إلى القيمة الحالية.

يتم تحديد القيمة العادلة لمقايضات أسعار الفائدة بخصم التدفقات النقدية المقدر بناءً على شروط واستحقاق كل عقد وباستخدام أسعار فائدة السوق لأداة مماثلة في تاريخ القياس.

## ٢.٦.٨. استبعاد

يتم استبعاد الموجود المالي (أو، حسب مقتضى الحال، جزء من الموجود المالي أو جزء من مجموعة من الموجودات المالية المشابهة) عند:

(أ) انقضاء الحق في استلام التدفقات النقدية من الموجود؛

(ب) احتفاظ المجموعة بحقوقها في استلام التدفقات النقدية من موجود ولكنها تعهدت بدفعها بالكامل دون تأخير جوهري إلى طرف ثالث بموجب "ترتيب سداد"؛ أو

(ج) قيام المجموعة بنقل حقوقها في استلام التدفقات النقدية من موجود سواء (أ) قامت المجموعة بنقل جميع المخاطر والمكافآت الجوهرية المتعلقة بالموجود أو (ب) عندما لم يتم نقل أو إبقاء جميع المخاطر والمكافآت الجوهرية للموجودات ولكنها قامت بنقل السيطرة على الموجود.

عندما قامت المجموعة بنقل حقوقها في استلام التدفقات النقدية من موجود ولم يتم نقل أو إبقاء جميع المخاطر والمكافآت الجوهرية للموجودات ولم يتم نقل السيطرة على الموجود، فإنه يتم إثبات الموجود إلى حد استمرار مشاركة المجموعة في الموجود.

يتم استبعاد المطلوب المالي عندما يكون الالتزام بموجب العقد قد تم إخلاؤه أو إلغاؤه أو انتهاء مدته.

تقوم المجموعة باستبعاد الموجودات المالية والمطلوبات المالية إذا حدث تعديل جوهري في أحكامها وشروطها. وفي سياق إصلاح أيبور، تم بالفعل تعديل بعض الأدوات المالية أو سيتم تعديلها خلال سنة ٢٠٢٣ عند انتقالها من أيبور إلى أسعار بديلة خالية من المخاطر. وبالإضافة إلى تغيير سعر فائدة الأداة المالية، قد تحدث تغييرات أخرى على شروط الأداة المالية وقت الانتقال.

وفيما يتعلق بالأدوات المالية المقاسة بالتكلفة المطفأة، تطبق المجموعة أولاً الوسيلة العملية لكي يعكس التغيير في سعر الفائدة المرجعي من أيبور إلى أسعار بديلة خالية من المخاطر. وثانياً، بالنسبة لأية تغييرات لا تغطيها الوسيلة العملية، يطبق البنك اجتهادا لتقييم ما إذا كانت التغييرات جوهرية، وإذا كانت كذلك، فإنه يتم استبعاد الأداة المالية وإثبات أداة مالية جديدة. وإذا لم تكن التغييرات جوهرية، قامت المجموعة بتعديل إجمالي القيمة المدرجة للأداة المالية بالقيمة الحالية للتغييرات التي لا تغطيها الوسيلة العملية، مخصومة باستخدام سعر الفائدة الفعلي المعدل.

## ٢.٦.٩. شطب

يتم شطب القروض وسندات الدين (إما جزئياً أو كلياً) عندما لا يكون هناك احتمال واقعي لاسترداد الدين. ومع ذلك، يجب أن تخضع الموجودات المالية التي يتم شطبها للإجراءات التنفيذية من أجل الامتثال لإجراءات المجموعة المتعلقة باسترداد لمبالغ المستحقة. إذا كان المبلغ المطلوب شطبه أكبر من مخصص الخسارة المتراكمة، يعامل الفرق أولاً كإضافة إلى المخصص الذي يتم تطبيقه بعد ذلك مقابل إجمالي القيمة المدرجة. وتفيد أية مبالغ مستردة لاحقة في القائمة الموحدة للدخل.

## ٢.٦.١٠. استثمارات عقارية

تصنف جميع العقارات المحتفظ بها لغرض الإيجار أو لارتفاع قيمتها أو كليهما كاستثمارات عقارية. وفي حالة شغل جزء من العقار من قبل المجموعة واحتمال بيع أجزاء منه بصورة منفردة، تقوم المجموعة بحساب الأجزاء بصورة منفصلة إما كاستثمار عقاري أو عقارات ومعدات، أيه ما هو أنسب. أما في حالة عدم إمكانية بيع الأجزاء بصورة منفردة، فإنه يتم تصنيف العقار كاستثمار عقاري فقط إذا كان جزء غير جوهري محتفظ به للاستخدام الخاص.

تطبق المجموعة نموذج القيمة العادلة لاحتساب الاستثمارات العقارية. وتسجل جميع الاستثمارات العقارية مبدئياً بالتكلفة متضمنة تكاليف الاقتناء المصاحبة للعقار.

بعد الإثبات المبدئي، يتم إعادة قياس جميع الاستثمارات العقارية بالقيمة العادلة ويتم إثبات التغييرات في القيمة العادلة في بيان الدخل الموحد. قامت المجموعة بتعيين اختصاصي تقييم مستقل لتحديد القيمة العادلة للاستثمارات العقارية. يتم تحديد القيمة العادلة بناءً على تقييم سنوي يقوم به مقيم خارجي معتمد مستقل بتطبيق نموذج التقييم التي أوصت بها من لجنة معايير التقييم الدولية.

يتم استبعاد الاستثمارات العقارية إما عندما يتم بيعها أو عندما يتم سحب الاستثمارات العقارية بصورة نهائية من الاستخدام ولا يتوقع الحصول على منافع اقتصادية مستقبلية من استبعادها. يتم إثبات الفرق بين صافي متحصلات الاستبعاد والقيمة المدرجة للموجود في الأرباح أو الخسائر في فترة الاستبعاد.

يتم إجراء التحويلات إلى (أو من) الاستثمارات العقارية فقط إذا كان هناك تغيير في الاستخدام. بالنسبة للتحويل من الاستثمارات العقارية إلى العقارات التي يشغلها المالك، تعتبر التكلفة للمحاسبة اللاحقة هي القيمة العادلة في تاريخ التغيير في الاستخدام. إذا أصبحت العقارات التي يشغلها المالك استثمارات عقارية، تقوم المجموعة باحتساب هذه العقارات وفقاً للسياسة المتبعة للعقارات والألات حتى تاريخ تغيير الاستخدام.

## ٢.٦.١١. عقارات ومعدات

تدرج العقارات والمعدات بالتكلفة بعد حسم الاستهلاك المتراكم وخسائر الهبوط. عند بيع أو سحب الموجودات، يتم استبعاد تكلفتها واستهلاكها المتراكم من بيان المركز المالي الموحد ويتم تضمين أي مكسب أو خسارة ناتجة عن استبعادها في بيان الدخل الموحد.

يتم إجراء مراجعة للقيم المدرجة للعقارات والمعدات من حيث الهبوط عندما تكون هناك أحداث أو تغييرات في الظروف تشير إلى عدم قابلية استرداد القيمة المدرجة. في حالة وجود أي من هذه المؤشرات وحيث تزيد القيم المدرجة على القيمة المقدرة القابلة للاسترداد، يتم خفض الموجودات على قيمها القابلة للاسترداد والتي تعد القيمة الأعلى من بين قيمتها العادلة ناقصاً تكلفة البيع وقيمتها المستخدمة.

يتم احتساب الاستهلاك على جميع العقارات والمعدات، باستثناء الأراضي والأعمال قيد التنفيذ، بمعدلات محسوبة لشطب تكلفة كل موجود من الموجودات على أساس القسط الثابت إلى قيمها المتبقية على مدى أعمارها الإنتاجية المتوقعة التي تتراوح ما بين ٣ إلى ٥ سنوات بالنسبة لجميع العقارات والمعدات باستثناء بعض تركيبات وتجهيزات المباني التي يتم استهلاكها على مدى أعمارها الإنتاجية المتوقعة لمدة ١٠ سنوات وبناء الهياكل المدنية التي يتم استهلاكها على مدى أعمارها الإنتاجية المتوقعة لمدة ٥٠ سنة.

يتم مراجعة القيمة المتبقية للموجودات والأعمار الإنتاجية وطرق الاستهلاك في نهاية كل سنة مالية، ويتم تعديلها مستقبلاً إذا تطلب الأمر.

## ٢.٦.١٢. الأيجارات

تقوم المجموعة عند نشأة العقد بتقييم ما إذا كان العقد يُعد عقد إيجار أو ينطوي على عقد إيجار. وذلك إذا كان العقد ينقل حق السيطرة على استخدام أصل محدد لفترة زمنية مقابل عوض.

### المجموعة كمستأجر

تطبق المجموعة نهجاً موحداً للاعتراف وقياس جميع عقود الإيجار، باستثناء عقود الإيجار قصيرة الأجل وعقود الإيجار التي يكون فيها الأصل محل العقد ذا قيمة منخفضة. وتُعتبر المجموعة بالتزامات الإيجارات المتمثلة في دفعات الإيجار وما يقابلها أصول حق الاستخدام والتي تمثل الحق في استخدام الأصول الأساسية.

### المجموعة كمؤجر

يتم تصنيف عقود الإيجار التي لا تقوم فيها المجموعة بنقل جميع المخاطر والمنافع الجوهرية المتعلقة بملكية الأصل على أنها عقود إيجار تشغيلية. ويتم تسجيل إيرادات الإيجار المكتسبة ضمن الإيرادات التشغيلية الأخرى وفقاً للشروط التعاقدية لعقد الإيجار. يجب على المؤجر إضافة التكاليف المباشرة الأولية المتكبدة في الحصول على عقد إيجار تشغيلي إلى المبلغ الدفترى للأصل محل العقد وإثبات تلك التكاليف على أنها مصروف على مدى مدة عقد الإيجار بنفس الأساس المستخدم في دخل عقد الإيجار. يتم الاعتراف بالإيجارات المحتملة كإيرادات في الفترة التي يتم كسبها فيها.

### أصول حق الاستخدام

تُعتبر المجموعة بأصول حق الاستخدام في بداية مدة عقد الإيجار (تاريخ توفر الأصل قيد الاستخدام). ويتم قياس أصول حق الاستخدام بالتكلفة مطروحا منها أي استهلاكات متراكمة أو خسائر ناتجة عن انخفاض القيمة، ويتم تعديلها لأي إعادة قياس للالتزامات الإيجار.

تتضمن كلفة أصول حق الاستخدام مبالغ التزامات الإيجارات المعترف بها والتكاليف الأولية المتكبدة مباشرة ومدفوعات الإيجار المسددة مسبقاً قبل تاريخ بداية العقد وبعد خصم أي حوافز تأجيلية مستلمة. يتم استهلاك أصول حق الاستخدام على أساس القسط الثابت على مدى فترة الإيجار.

### التزامات الإيجارات

يتم الاعتراف بالالتزامات المترتبة على عقد الإيجار في بداية التعاقد بالقيمة الحالية لهذه الالتزامات التي سيتم سدادها طوال فترة الإيجار. تتألف مدفوعات الإيجار من مدفوعات ثابتة (مخصوم منها حوافز تأجيلية مستحقة) ومدفوعات الإيجار المتغيرة اعتماداً على مؤشر أو سعر والمبالغ المتوقع دفعها بموجب ضمانات القيمة المتبقية. كما تتضمن مدفوعات الإيجار سعر خيار الشراء إذا كان المستأجر متأكد بشكل معقول من إمكانية استخدام المجموعة الخيار الممنوح وأي غرامات مالية مرتبطة بإنهاء عقد الإيجار قبل أجله وما إذا كان عقد الإيجار ينص على إمكانية استخدام ذلك الخيار عند إنهاء العقد.

## ٢.٦.١٣. المطلوبات المالية

تشتمل المطلوبات المالية على مبالغ مستحقة لبنوك ومؤسسات مالية أخرى وودائع العملاء وقروض طويلة الأجل وسندات طويلة الأجل ومطلوبات أخرى. يتم تصنيف المطلوبات المالية إما بالقيمة العادلة من خلال الأرباح أو الخسائر أو بالتكلفة المطفأة. في حالة المطلوبات المالية المدرجة بالقيمة العادلة من خلال الأرباح أو الخسائر يتم ترحيل جميع تغيرات القيمة العادلة إلى المكاسب أو الخسائر باستثناء المكاسب أو الخسائر الناتجة عن التغيرات في التصنيف الائتماني للجهات المصدرة والتي يتم عرضها في الدخل الشامل الآخر دون إعادة تصنيف لاحق إلى الأرباح أو الخسائر. يتم حالياً تصنيف جميع المطلوبات المالية للمجموعة (باستثناء المشتقات المالية) كدرجة بالتكلفة المطفأة.

## التصنيف والقياس/اللاحق

يتم عرض المكاسب أو الخسائر الناتجة عن التغيير في المخاطر الائتمانية الخاصة بالمنشأة في الدخل الشامل الآخر ولا يتم لاحقاً إعادة تصنيفها إلى القائمة الموحدة للدخل.

### ٢.٦.١٤. أسهم خزانة واحتياطي أسهم خزانة

أسهم الخزانة هي أدوات الملكية الخاصة بالبنك التي يتم إعادة اقتنائها من قبل البنك أو أي من شركاته التابعة. تدرج هذه الأسهم بالتكلفة ويتم خصمها من حقوق الملكية. يرحل أي مكسب أو خسارة ناتجة عن إعادة إصدار أسهم الخزانة مباشرة في احتياطي أسهم خزانة ضمن بيان التغييرات في حقوق الملكية الموحد.

### ٢.٦.١٥. النقد وما في حكمه

يتضمن النقد وما في حكمه على نقد وودائع لدى البنوك وتحت الطلب واستثمارات ذات سيولة عالية التي يمكن تحويلها بسهولة إلى نقد وإيداعات (باستثناء الأرصدة المصرفية) بتاريخ استحقاق أصلية لغاية ٩٠ يوماً من تاريخ الاقتناء. هذه المبالغ النقدية وما في حكمها قابلة للتحويل بسهولة إلى مبلغ نقدي معروف وتخضع لمخاطر غير جوهرية للتغير في القيمة.

### ٢.٦.١٦. موجودات الوكالة

لا تعامل الموجودات المحتفظ بها بصفة الوكالة على أنها موجودات المجموعة في بيان المركز المالي الموحد.

### ٢.٦.١٧. الأرباح على الأسهم العادية

تقوم المجموعة بإثبات المطلوبات لإجراء توزيعات نقدية أو غير نقدية لحاملي أسهمه عندما يصرح بتوزيعها ولم تعد عملية التوزيع في السلطة التقديرية للمجموعة. يصرح بالتوزيع عندما يتم الموافقة عليه من قبل المساهمين. ويتم مباشرة إثبات مبلغ مماثل في حقوق الملكية.

يتم قياس التوزيعات غير النقدية بالقيمة العادلة للموجودات التي سيتم توزيعها مع إثبات القيمة العادلة المعاد قياسها مباشرة في حقوق الملكية. عند توزيع الموجودات غير النقدية، يتم إثبات أي فرق بين القيمة المدرجة للمطلوب والقيمة المدرجة للموجودات الموزعة في القائمة الموحدة للدخل.

يتم الإفصاح عن أرباح أسهم السنة التي تم الموافقة عليها بعد تاريخ إعداد التقرير المالي كحدث بعد تاريخ إعداد التقرير المالي.

### ٢.٦.١٨. الضرائب

لا توجد ضرائب دخل على الشركات في مملكة البحرين. تحسب ضرائب الدخل المفروضة على الشركات التابعة الخارجية على أساس المعدلات الضريبية المنصوص عليها طبقاً للقوانين والأنظمة والتعليمات السائدة في الدول التي تعمل فيها تلك الشركات التابعة. يتم احتساب ضريبة الدخل على الربح الخاضع للضريبة ("الضريبة الحالية") كمصروف في الفترة التي تنشأ فيها الأرباح وفقاً للأنظمة المالية للدول المعنية التي تعمل فيها المجموعة.

يتم احتساب الضريبة المؤجلة باستخدام طريقة المطلوب لجميع الفروق المؤقتة بين الوعاء الضريبي للموجودات والمطلوبات وقيمتها المدرجة لأغراض إعداد التقارير المالية في تاريخ إعداد التقارير المالية.

يتم إثبات الموجودات الضريبية المؤجلة لجميع الفروق المؤقتة القابلة للخصم والإعفاءات الضريبية غير المستخدمة المرحلة والخسائر الضريبية غير المستخدمة. يتم إثبات الموجودات الضريبية المؤجلة إلى الحد الذي من المحتمل أن يكون فيه الربح الخاضع للضريبة متاح مقابل الفروق المؤقتة القابلة للخصم، ويمكن استخدام الإعفاءات الضريبية غير المستخدمة المرحلة والخسائر الضريبية غير المستخدمة، باستثناء حينما ينتج الموجود الضريبي المؤجل المتعلق بالفروق المؤقتة القابلة للخصم من الإثبات المبدئي للموجود أو المطلوب في معاملة ليست متعلقة بدمج الأعمال، في وقت المعاملة لم تؤثر على الربح المحاسبي أو الربح أو الخسارة الخاضعة للضريبة.

يتم مراجعة القيمة المدرجة للموجودات الضريبية المؤجلة في تاريخ كل تقرير مالي وتخفيض إلى الحد الذي لم يعد من المحتمل أن يكون هناك ربح خاضع للضريبة يكفي للسماح باستخدام الموجود الضريبي المؤجل كله أو جزء منه. يتم إعادة تقييم الموجودات الضريبية المؤجلة غير المثبتة في تاريخ كل تقرير مالي ويتم إثباتها إلى الحد الذي يصبح فيه من المحتمل بأن تسمح فيه الضريبة المستقبلية باسترداد الضريبة المؤجلة.

يتم إثبات المطلوبات الضريبية المؤجلة لجميع الفروق الضريبية المؤقتة، باستثناء:

(أ) حينما ينتج المطلوب الضريبي المؤجل من الإثبات المبدئي للشهرة أو الموجود أو المطلوب في معاملة ليست متعلقة بدمج الأعمال وقت المعاملة لم تؤثر على الربح المحاسبي أو الربح أو الخسارة الخاضعة للضريبة؛ و

(ب) فيما يتعلق بالفروق الضريبية المؤقتة المرتبطة بالاستثمارات في الشركات التابعة والشركات الزميلة، حينما يمكن السيطرة على توقيت استرجاع الفروق المؤقتة ومن المحتمل بأنه لا يمكن استرجاع الفروق المؤقتة في المستقبل القريب.

يتم قياس الموجودات والمطلوبات الضريبية المؤجلة باستخدام المعدلات الضريبية والتشريعات المعمول بها في تاريخ إعداد التقرير المالي.

يتم مقاصة الموجودات والمطلوبات الضريبية المؤجلة إذا كان هناك حق قانوني لمقاصة الموجودات الضريبية الحالية مقابل ضريبة الدخل الحالية للمطلوبات والضرائب المؤجلة المتعلقة بنفس المنشأة الخاضعة للضريبة ونفس السلطة الضريبية.

## ٢.٦.١٩. المقاصة

تتم مقاصة الموجودات والمطلوبات المالية وإظهار صافي المبلغ في القائمة الموحدة للمركز المالي فقط إذا كان هناك حق قانوني قابل للتنفيذ لمقاصة المبالغ المعترف بها حيث تنوي المجموعة التسوية على أساس صافي المبلغ أو تحقيق الموجود وسداد المطلوب بشكل متزامن.

## ٢.٦.٢٠. المحاسبة في تاريخ المتاجرة والسداد

جميع المشتريات والمبيعات "بالطرق العادية" للموجودات المالية يتم إثباتها في تاريخ التسوية، وهو التاريخ الذي يتم فيه تسليم الموجود لطرف آخر.

## ٢.٦.٢١. مكافآت نهاية الخدمة للموظفين

تساهم المجموعة في خطط المعاشات التقاعدية لموظفيها ذات المساهمة المحددة وخطط المساهمة المحددة الأخرى دون أي التزام يتجاوز دفع المساهمات الثابتة. ويتم الاعتراف بالتكاليف ذات الصلة كمصاريف امتيازات الموظفين في الأرباح أو الخسائر خلال الفترات التي يتم فيها تقديم الخدمات من قبل الموظفين.

## ٢.٦.٢٢. مخصصات

يتم إثبات المخصصات إذا كان على المجموعة أي التزام حالي (قانوني أو تفسيري) ناتج عن حدث سابق وتكون فيه تكاليف تسوية الالتزام محتملة ويمكن قياسها بواقعية

## ٢.٦.٢٣. العملات الأجنبية

تم عرض البيانات المالية الموحدة بالدولار الأمريكي والذي يعد العملة الرئيسية وعملة العرض للشركة. تقوم كل شركة في المجموعة بتحديد عملتها الرئيسية ويتم قياس البنود المتضمنة في البيانات المالية لكل شركة باستخدام تلك العملة الرئيسية.

يتم مبدئياً تسجيل المعاملات بالعملات الأجنبية بأسعار صرف العملة الرئيسية السائدة بتاريخ إجراء المعاملة.

## (أ) تحويل المعاملات والأرصدة بالعملات الأجنبية

يعاد تحويل الموجودات والمطلوبات النقدية بالعملات الأجنبية باستخدام أسعار صرف العملة الرئيسية السائدة بتاريخ إعداد التقرير المالي. يتم تضمين فروق صرف العملات الأجنبية الناتجة عن إعادة تحويل البنود النقدية في بيان الدخل الموحد للسنة. يعاد تحويل البنود غير النقدية المقاسة بالقيمة العادلة بالعملات الأجنبية باستخدام أسعار الصرف السائدة بالتاريخ الذي تم فيه تحديد القيمة العادلة. فروق صرف العملات الأجنبية الناتجة عن إعادة تحويل بنود الاستثمارات غير النقدية المدرجة بالقيمة العادلة من خلال قائمة الدخل يتم تضمينها في بيان الدخل الموحد للسنة. يتم إثبات فروق صرف العملات الأجنبية الناتجة عن إعادة تحويل استثمارات في أسهم حقوق الملكية المتاحة للبيع فيما عدا تلك المدرجة بالتكلفة مباشرة في احتياطي القيمة العادلة ضمن بيان الدخل الشامل الموحد. يتم تحويل البنود غير النقدية المقاسة بالتكلفة التاريخية بالعملات الأجنبية باستخدام أسعار الصرف السائدة بالتواريخ المبدئية للمعاملات.

(ب) تحويل البيانات المالية للعمليات الأجنبية

يتم تحويل الموجودات (بما في ذلك السمعة التجارية) والمطلوبات للعمليات الأجنبية بأسعار الصرف السائدة في تاريخ بيان المركز المالي الموحد. يتم تحويل بنود الدخل والمصروفات على أساس متوسط أسعار الصرف للفترة ذات الصلة. ترحل جميع الفروق الناتجة عن صرف العملات الأجنبية مباشرة إلى احتياطي تحويل العملات الأجنبية في حقوق الملكية من خلال الدخل الشامل الآخر.

عند استبعاد العمليات الأجنبية، فإنه يتم إثبات بنود الدخل الشامل الآخر المتعلقة بتلك العمليات الأجنبية المعنية في بيان الدخل الموحد.

٢.٦.٢. إثبات الدخل والمصروفات

يتم إثبات الإيراد إلى الحد الذي من المحتمل أن تتدفق المنافع الاقتصادية إلى المجموعة ويمكن قياس الإيراد بموثوقية. كما يجب الوفاء بمعايير الإثبات المحددة التالية قبل إثبات الإيراد:

(١) دخل الفوائد ومصروفات الفوائد

يتم إثبات دخل الفوائد والرسوم ذات الصلة باستخدام طريقة العائد الفعلي، وهو المعدل الذي يخضم بدقة المبالغ النقدية المستقبلية المقدرة أو المقبوضات من خلال العمر الزمني للأداة المالية أو فترة أقصر، إلى صافي القيمة المدرجة للموجود المالي أو المطلوب المالي، أيهما أنسب. تتم عملية الحساب هذه بالأخذ في الاعتبار جميع الشروط التعاقدية للأداة المالية بما في ذلك أي رسوم أو تكاليف إضافية تنسب مباشرة إلى الأداة المالية التي تعتبر جزءاً لا يتجزأ من سعر الفائدة الفعلي، ولكن من دون الخسائر الائتمانية المستقبلية. يتم تعديل القيمة المدرجة للموجود أو المطلوب المالي إذا قامت المجموعة بمراجعة تقديراتها للمدفوعات أو المقبوضات. يتم احتساب القيمة المدرجة المعدلة بناءً على معدل الفائدة الفعلي الأصلي ويتم تسجيل التغيير في القيمة المدرجة كدخل فوائد أو مصروفات فوائد.

يعلق إثبات دخل الفوائد عندما تصبح الموجودات المالية مضمحلة. يتم إثبات الفوائد الاعتبارية على الموجودات المالية المضمحلة بناءً على المعدل المستخدم لخضم التدفقات النقدية المستقبلية لصافي قيمها الحالية.

(٢) دخل الرسوم والعمولات

يتم إثبات دخل العمولات والرسوم الأخرى المستحقة القبض عند اكتسابها.

(٣) دخل الإيجار

يتم إثبات دخل الإيجارات من الاستثمارات العقارية على أساس القسط الثابت.

(٤) دخل أرباح الأسهم

يتم إثبات دخل أرباح الأسهم عند وجود حق لاستلام مدفوعاتها من قبل المجموعة.

٢.٦.٢. موجودات ومطلوبات محتملة

لا يتم إثبات المطلوبات المحتملة في القوائم المالية الموحدة، بل يتم الإفصاح عنها إلا إذا كان احتمال تدفق مصادر متضمنة منافع اقتصادية ضعيفاً.

لا يتم إثبات الموجودات المحتملة في القوائم المالية الموحدة، بل يتم الإفصاح عنها عندما يصبح تدفق المنافع الاقتصادية محتملاً.

٢.٦.٢. عقود الضمانات المالية والالتزامات

عقود الضمانات المالية الصادرة من قبل المجموعة هي تلك العقود التي تتطلب من المجموعة عمل مدفوعات لتعويض حاملي العقود عن الخسارة التي تم تكبدها نتيجة لفشل مقترض محدد بعمل مدفوعات عندما تكون مستحقة وفقاً لشروط أداة الدين. يتم إثبات مبدئياً عقود الضمانات المالية كالتزام مدرج بالقيمة العادلة، معدلة لتكاليف المعاملة المنسوبة مباشرة إلى إصدار الضمان. بعد ذلك، يتم قياس الالتزام بموجب كل ضمان بعلاوة الإطفاء وأفضل تقدير للنفقات اللازمة لتسوية أي التزام مالي ناتج من الضمان بتاريخ إعداد التقارير المالية، والمبلغ المثبت محسوم منه الإطفاء المتراكم، أيهما أعلى.

يتم إثبات العلاوة المستلمة في القائمة الموحدة للدخل في الدخل التشغيلي الآخر على أساس القسط الثابت على مدى عمر الضمان.

ارتباطات القروض غير المسحوبة هي الارتباطات التي بموجبها وعلى مدى فترة الارتباط، يطلب من البنك تقديم قروض بشروط محدده مسبقا إلى العميل. وعلى غرار عقود الضمانات المالية، تقع تلك العقود ضمن نطاق متطلبات الخسائر الائتمانية المتوقعة.

لا يتم تسجيل القيمة الاسمية التعاقدية للضمانات المالية وارتباطات القروض غير المسحوبة عندما يتم الاتفاق على تقديم القرض على أساس شروط السوق في القائمة الموحدة للمركز المالي.

## ٢.٦.٢٧. معلومات القطاعات

تم تقديم القطاعات التشغيلية بطريقة متطابقة مع التقارير الداخلية المقدمة لرئيس العمليات الذي يتخذ القرارات. إن رئيس العمليات الذي يتخذ القرارات هو الشخص المسؤول أو المجموعة التي تخصص الموارد وتقيم أداء القطاعات التشغيلية للمنشأة. قامت المجموعة بتحديد الرئيس التنفيذي للشركة كرئيس لعملياتها ومتخذ القرارات.

يتم إجراء جميع المعاملات بين القطاعات التشغيلية دون شروط تفضيلية، مع استبعاد الإيرادات والمصروفات فيما بين القطاعات على مستوى المجموعة. يتم تضمين الدخل والمصروفات المرتبطة مباشرة بكل قطاع من القطاعات في تحديد أداء قطاع الأعمال.

## ٢.٦.٢٨. موجودات غير متداولة محتفظ بها لغرض البيع والعمليات الغير مستمرة

تقوم المجموعة بتصنيف الموجودات غير المتداولة والمجموعة المهيئة للاستبعاد كمحتفظ بها لغرض البيع إذا كانت قيمها المدرجة ستزد بصورة أساسية من خلال معاملة بيع بدلا من الاستخدام المستمر. يتم قياس الموجودات غير المتداولة والمجموعة المهيئة للاستبعاد المصنفة كمحتفظ بها لغرض البيع بأدنى من قيمها المدرجة والقيمة العادلة ناقصا تكاليف البيع. تكاليف البيع هي التكاليف الإضافية التي تنسب مباشرة إلى استبعاد الموجود (أو المجموعة المهيئة للاستبعاد)، باستثناء تكاليف التمويل ومصروفات ضريبة الدخل.

يتم استيفاء معايير تصنيف الموجودات المحتفظ بغرض البيع فقط عندما يكون البيع محتملا جدا وبأن الموجودات أو المجموعة المهيئة للاستبعاد هي متاحة للبيع الفوري في وضعها الحالي. يجب أن تشير الإجراءات المطلوبة لاستكمال عملية البيع إلى أنه من غير المرجح إجراء تغييرات جوهرية على عملية البيع أو إلغاء قرار البيع. ويجب أن تلتزم الإدارة بخطة بيع الموجود، والتي يتوقع أن تكون مؤهلة للإثبات كعملية بيع متكاملة في غضون سنة واحدة من تاريخ التصنيف.

لا يتم استهلاك أو إطفاء العقارات والآلات والمعدات والموجودات غير الملموسة بمجرد أن يتم تصنيفها كمحتفظ بها لغرض البيع.

يتم عرض الموجودات والمطلوبات المصنفة كمحتفظ بها لغرض البيع بشكل منفصل كبنود متداولة في قائمة المركز المالي الموحد.

يتم استبعاد العمليات الموقوفة من نتائج العمليات المستمرة ويتم عرضها كمبلغ منفرد كربح أو خسارة بعد حسم الضرائب من العمليات الموقوفة في بيان الأرباح أو الخسائر الموحدة.

## ٢.٧. الآراء والتقديرات والافتراضات المحاسبية الهامة

في أثناء تطبيق السياسات المحاسبية للمجموعة، اتخذت الإدارة الآراء والتقديرات والافتراضات التالية في تحديد المبالغ المثبتة في البيانات المالية الموحدة:

### (أ) نموذج الأعمال

عند إجراء تقييم لتحديد ما إذا كان الهدف من نموذج الأعمال هو الاحتفاظ بالموجودات من أجل تحصيل التدفقات النقدية التعاقدية، تأخذ المجموعة في الاعتبار ضمن أي مستوى من أنشطة أعمالها إجراء هذا التقييم. وبصفة عامة، فإن نموذج الأعمال هو الواقع الذي يمكن أن يستدل من خلال الطريقة التي يتم فيها إدارة الأعمال والمعلومات المقدمة للإدارة.

عند تحديد ما إذا كان نموذج الأعمال لإدارة الموجودات المالية هو الاحتفاظ بالموجودات من أجل تحصيل التدفقات النقدية التعاقدية، تأخذ المجموعة في الاعتبار ما يلي:

- (١) السياسات والأهداف التي وضعتها الإدارة فيما يتعلق بالمحفظه وتشغيل تلك السياسات من الناحية العملية؛
- (٢) تقييم الإدارة لأداء المحفظه ومتطلبات السيولة في ظل ظروف السوق الحالية؛ و
- (٣) استراتيجية الإدارة فيما يتعلق بتحقيق إيرادات فوائد الحصص التعاقدية أو تحقيق مكاسب رأسمالية.

(ب) قياس مخصص الخسائر الائتمانية المتوقعة

قياس الخسائر الائتمانية المتوقعة للموجودات المالية المقاسة بالتكلفة المطفأة وأدوات الدين المدرجة بالقيمة العادلة من خلال الدخل الشامل الآخر هو مجال يتطلب استخدام النماذج المعقدة والافتراضات الجوهرية حول الظروف الاقتصادية المستقبلية والسلوك الائتماني (على سبيل المثال، احتمال تعثر العملاء في السداد والخسائر الناتجة عن ذلك)، وتقدير مقدار وتوقيت التدفقات النقدية المستقبلية وقيم الضمانات. وتستند هذه التقديرات على عدد من العوامل حيث يمكن أن تؤدي التغييرات إلى مستويات مختلفة من المخصصات.

تمثل عملية احتساب الخسائر الائتمانية المتوقعة للمجموعة نتائج النماذج المعقدة المتضمنة على عدد من الافتراضات الأساسية المتعلقة باختيار المدخلات المتغيرة والترابط المتبادل بينها. كما يتطلب إصدار عدد من الآراء الجوهرية عند تطبيق السياسات المحاسبية لقياس الخسائر الائتمانية المتوقعة، مثل:

- نموذج التصنيف الائتماني الداخلي، الذي يحدد احتمالية حدوث التعثر في السداد للتصنيفات الفردية؛
- تحديد معايير الزيادة الجوهرية في المخاطر الائتمانية؛
- اختيار النماذج والافتراضات المناسبة لقياس الخسائر الائتمانية المتوقعة؛
- تحديد الترابط بين سيناريوهات الاقتصاد الكلي والمدخلات الاقتصادية، مثل مستويات البطالة وقيم الضمانات وتأثيرها على احتمالية حدوث التعثر في السداد وقيمة التعرض عند التعثر في السداد والخسارة في حالة حدوث التعثر في السداد؛
- اختيار سيناريوهات النظرة المستقبلية وترجيحات نسبتها لاشتقاق المدخلات الاقتصادية في نماذج الخسائر الائتمانية المتوقعة؛
- إنشاء مجموعات من الموجودات المالية المماثلة لأغراض قياس الخسائر الائتمانية المتوقعة؛ و
- تحديد فترة التعرض ذات الصلة فيما يتعلق بالتسهيلات المتجددة والتسهيلات التي تخضع لإعادة الهيكلة في وقت إعداد التقارير المالية.

(ج) تصنيف الموجودات المالية

يعتمد تصنيف الموجودات المالية في الفئة المناسبة على نموذج الأعمال وفحص فقط المدفوعات على المبلغ الأصلي للدين والفائدة على المبلغ الأصلي القائم. تحديد نموذج الأعمال المناسب وتقييم ما إذا كانت التدفقات النقدية المتحققة من الموجودات المالية تستوفي فحص فقط المدفوعات على المبلغ الأصلي للدين والفائدة على المبلغ الأصلي القائم أمر معقد وتتطلب إصدار آراء جوهرية من قبل الإدارة.

تقوم المجموعة بتطبيق الآراء أثناء إجراء فحص فقط المدفوعات على المبلغ الأصلي للدين والفائدة على المبلغ الأصلي القائم وتأخذ في الاعتبار العوامل ذات الصلة مثل العملة التي يتم فيها عرض الموجودات المالية والفترة التي فيها تحديد سعر الفائدة.

(د) مبدأ الاستمرارية

قامت إدارة المجموعة بإجراء تقييم لقدرة المجموعة على المواصلة على أساس مبدأ الاستمرارية وهي مقتنعة بأن المجموعة لديها المصادر للاستمرار في أعمالها في المستقبل المنظور. وعلاوة على ذلك، فإن الإدارة ليست على علم بأي أمور غير جوهرية مؤكدة التي من الممكن أن تسبب شكوكا جوهرية حول قدرة المجموعة على المواصلة على أساس مبدأ الاستمرارية. ولذلك، تم إعداد البيانات المالية الموحدة على أساس مبدأ الاستمرارية.

(هـ) هبوط الموجودات غير الملموسة

تحدد المجموعة ما إذا كانت الموجودات غير الملموسة ذات الأعمار الانتاجية غير المحددة هي مضمحلة على الأقل على أساس سنوي. يحدث الهبوط عندما تتجاوز القيمة المدرجة للموجود أو الوحدة المنتجة للنقد قيمتها القابلة للاسترداد، والذي يعد الأعلى من بين قيمتها العادلة ناقصا تكاليف البيع وقيمتها المستخدمة. تم الإفصاح عن وتوضيح الافتراضات والتقديرات الرئيسية المستخدمة لتحديد القيمة القابلة للاسترداد لمختلف الوحدات المنتجة للنقد بالتفصيل في الإيضاح رقم ١٢ حول البيانات المالية الموحدة.

(و) القيمة العادلة للأدوات المالية

حيثما لا يمكن اشتقاق القيم العادلة للموجودات والمطلوبات المالية المسجلة في بيان المركز المالي الموحد من الأسواق النشطة، فإنه يتم تحديدها باستخدام تقنيات تقييم بما في ذلك نماذج التدفقات النقدية المخصومة. إن مدخلات هذه النماذج مأخوذة من معلومات يمكن ملاحظتها في السوق حيثما أمكن ذلك، ولكن حيثما لا يكون ذلك ممكنا، فإنه يتطلب إصدار رأيا لتحديد القيم العادلة. تتضمن الآراء اعتبارات لمدخلات مثل مخاطر السيولة ومخاطر الائتمان والتقلبات. ويمكن أن تؤثر التغييرات في الافتراضات المتعلقة بهذه العوامل على القيمة العادلة للأدوات المالية المقدم تقرير بشأنها.

### ز) القيمة العادلة للأراضي والمباني والاستثمارات العقارية

يتم تقييم القيمة العادلة للأراضي والمباني والعقارات الاستثمارية بواسطة مقيمين عقاريين مستقلين. هناك طريقتان رئيسيتان لتحديد القيمة العادلة للفائدة الناتجة عن العقارات الاستثمارية؛ (أ) طريقة قائمة على تحليل التدفقات النقدية المخصومة و(ب) تحاليل بالمقارنة، وهما كما يلي:

- طريقة قائمة على تحليل التدفقات النقدية المخصومة، وتعتمد على سلسلة من التدفقات النقدية المتوقعة المدعومة بشروط أي إيجار قائم و عقود أخرى، ومخصوم بمعدل يعكس مخاطر الأصل.

- تحاليل بالمقارنة وهي تعتمد على التقييم الذي يقوم به مئمن عقاري مستقل باستخدام قيمة الصفقات الفعلية التي أجريت مؤخرًا من قبل أطراف أخرى لعقارات في موقع وحالة مشابهة، وبالاعتماد على معرفة وخبرة المئمن العقاري.

عند التوصل إلى تقديرات القيمة السوقية في نهاية السنة المالية، يستخدم المقيمون معرفتهم بالسوق وحكمهم المهني، ولا يعتمدون فقط على المعاملات التاريخية المماثلة. في هذه الظروف، هناك درجة أعلى من عدم اليقين في تقدير القيمة السوقية للعقارات الاستثمارية مقارنة بما قد يوجد في سوق أكثر نشاطاً.

### س) الأصول الضريبية المؤجلة

يتم الاعتراف بالأصول الضريبية المؤجلة فيما يتعلق بخسائر الضرائب إلى الحد الذي من المحتمل أن تتوفر فيه أرباح خاضعة للضريبة في المستقبل يمكن طرح هذه الخسائر منها. ويتطلب الأمر تقديراً لتحديد قيمة الأصول الضريبية المؤجلة التي يمكن الاعتراف بها، استناداً إلى التوقيت والمستوى المحتمل للأرباح الخاضعة للضريبة في المستقبل، إلى جانب استراتيجيات التخطيط الضريبي المستقبلية.

### ش) القروض والذمم المدينة

القروض والذمم المدينة هي موجودات مالية غير مشنقة تم إنشاؤها أو اقتناؤها من قبل المجموعة ذات مدفوعات ثابتة أو قابلة للتحديد والتي لا يتم تداولها في السوق النشطة.

يتم إثبات القروض والذمم المدينة عندما يتم تقديم المبالغ النقدية مقدماً للمقترضين. يتم استبعادها عندما يقوم المقترض إما بسداد التزاماته، أو تم بيع القروض أو شطبها أو تم تحويل جميع المخاطر والمنافع الجوهرية للملكية.

يتم مبدئياً قياس القروض والذمم المدينة بالتكلفة، والتي تعد القيمة العادلة للمقابل المدفوع.

بعد الإثبات المبدئي، تدرج القروض والذمم المدينة بالتكلفة بعد حسم أية مبالغ تم شطبها ومخصصات الهبوط المحددة والجماعية.

يتم شطب القروض وما يرتبط بها من مخصصات عندما لا يكون هناك احتمال واقعي للاسترداد في المستقبل. يتم قيد الاستردادات والتخفيضات اللاحقة في مخصص القروض المشكوك في تحصيلها في بيان الدخل الموحد.

### ٣. معايير وتفسيرات جديدة ومعدلة صادرة ولكنها غير إلزامية بعد

فيما يلي معايير وتفسيرات جديدة ومعدلة صادرة ولكنها غير إلزامية بعد حتى تاريخ إصدار البيانات المالية الموحدة للمجموعة. تنوي المجموعة تطبيق هذه المعايير والتفسيرات الجديدة والمعدلة، حسب مقتضى الحال، عندما تصبح إلزامية.

### المعيار الدولي لإعداد التقارير المالية رقم ١٨: العرض والافصاح في البيانات المالية

في شهر إبريل ٢٠٢٤، أصدر مجلس المعايير المحاسبية الدولي المعيار الدولي لإعداد التقارير المالية رقم ١٨ ليحل محل المعيار الدولي للمحاسبة رقم ١ "عرض البيانات المالية". يقدم هذا المعيار متطلبات جديدة للعرض في بيان الربح أو الخسارة، بما في ذلك المجاميع المحددة والمجاميع الفرعية. علاوة على ذلك، يتعين على المنشأة تصنيف جميع الإيرادات والمصروفات ضمن بيان الربح أو الخسارة إلى واحدة من خمس فئات وهي التشغيلية والاستثمارية والتمويلية والضرائب على الدخل والعمليات الغير مستمرة، مع العلم أنّ الفئات الثلاث الأولى منها جديدة.

يلزم هذا المعيار المنشأة بالإفصاح عن أي مقاييس أداء تعرّفها الإدارة، والمجاميع الفرعية للإيرادات والمصروفات. ويتضمن متطلبات جديدة لتجميع المعلومات المالية وتصنيفها استناداً إلى "الأدوار" المحددة للبيانات المالية الأولية والملاحظات.

يتضمن هذا المعيار تعديلات طفيفة على بيان التدفقات النقدية (معيار المحاسبة الدولي رقم ٧) والتي تشمل تغيير نقطة البداية لتحديد التدفقات النقدية التشغيلية بالطريقة غير المباشرة أي من "الربح أو الخسارة" إلى "الربح أو الخسارة التشغيلية" وإلغاء الخيار حول تصنيف التدفقات النقدية من توزيعات الأرباح والفوائد. بالإضافة إلى ذلك، ستكون هناك تعديلات لاحقة على العديد من المعايير الأخرى.

يتم العمل بالمعيار الدولي لاعداد التقارير المالية رقم ١٨ والتعديلات على المعايير الأخرى على فترات التقارير المالية التي تبدأ في ١ يناير ٢٠٢٧ أو بعد ذلك التاريخ، ويسمح بالتطبيق المبكر لهذه التعديلات، وإذا طبقتها المنشأة مبكراً، فيجب عليها الإفصاح عن تطبيق هذه التعديلات. كما لا يمكن للمنشأة إعادة العرض بأثر رجعي.

تعمل المجموعة حالياً على تحديد جميع تأثيرات هذه التعديلات على البيانات المالية الموحدة الأولية والإيضاحات المصاحبة لها.

#### المعيار الدولي لإعداد التقارير المالية رقم ١٩: المنشآت التابعة التي لا تخضع للمساءلة العامة: الإفصاحات

خلال شهر مايو ٢٠٢٤، أصدر مجلس معايير المحاسبة الدولية المعيار الدولي للتقارير المالية رقم ١٩، والذي يسمح للمنشآت المؤهلة باختيار تطبيق متطلبات الإفصاح بمستوى منخفض مع الاستمرار في تطبيق متطلبات الاعتراف والقياس والعرض في المعايير المحاسبية الأخرى للتقارير المالية. لكي تكون المنشأة مؤهلة، في نهاية فترة التقرير، يجب أن تكون شركة تابعة كما هو محدد في المعيار الدولي للتقارير المالية رقم ١٠، ولا يمكن أن تخضع للمساءلة العامة، ويجب أن يكون لها شركة أم (نهائية أو وسيطة) تقوم بإعداد البيانات المالية الموحدة والمتاحة للاستخدام العام والتي تتوافق مع المعايير المحاسبية للمعايير الدولية للتقرير المالي.

ستكون التعديلات سارية المفعول لفترات التقارير السنوية التي تبدأ في أو بعد ١ يناير ٢٠٢٧ مع إمكانية التطبيق المبكر.

نظراً لأن أسهم الشركة متداولة في سوق مالية، فإنها غير مؤهلة لاختيار تطبيق المعيار الدولي للتقارير المالية رقم ١٩.

#### تعديلات على المعيار الدولي لإعداد التقارير المالية رقم ٧ و ٩: تعديلات على تصنيف وقياس الأدوات المالية

بتاريخ ٣٠ مايو ٢٠٢٤، أصدر مجلس معايير المحاسبة الدولية تعديلات على المعيار الدولي للتقارير المالية رقم ٩ والمعيار الدولي للتقارير المالية رقم ٧، وتعديلات على تصنيف وقياس الأدوات المالية (التعديلات) وتطبق اعتباراً من الفترات السنوية التي تبدأ في ١ يناير ٢٠٢٦ أو بعد ذلك التاريخ. تشمل هذه التعديلات ما يلي:

- توضيح إلغاء الاعتراف بالالتزام المالي في "تاريخ التسوية" وإدخال سياسة محاسبية اختيارية (في حالة استيفاء شروط محددة) لإلغاء الاعتراف بالمطلوبات المالية التي تمت تسويتها باستخدام نظام الدفع الإلكتروني قبل تاريخ التسوية.
- إرشادات إضافية حول كيفية تقييم التدفقات النقدية التعاقدية للأصول المالية ذات السمات البيئية والاجتماعية وحوكمة الشركات وما شابهها.

- توضيحات بشأن ما يسمى "سمات عدم الرجوع" وما هي خصائص الأدوات المرتبطة تعاقدياً.

- إضافة إفصاح عن الأدوات المالية ذات السمات الطارئة ومتطلبات الإفصاح الإضافية لأدوات حقوق الملكية المصنفة بالقيمة العادلة من خلال الدخل الشامل الآخر.

تكون هذه التعديلات نافذة على فترات التقرير المالي التي تبدأ في أو بعد ١ يناير ٢٠٢٦.

من غير المتوقع أن يكون لهذه التعديلات تأثير جوهري على البيانات المالية الموحدة للمجموعة.

## ٤. الأصول والالتزامات المالية

يلخص الجدول أدناه التصنيف المحاسبي للأصول والالتزامات المالية للمجموعة:

| المجموع          | بالتكلفة<br>المطفاة | بالقيمة<br>العادلة من<br>خلال الدخل<br>الشامل الآخر | بالقيمة<br>العادلة من<br>خلال الربح أو<br>الخسارة |  |
|------------------|---------------------|---|---|--|
|                  |                     |   |   | <b>كما في ٣١ ديسمبر ٢٠٢٥</b>                               |
| ٣٨,٨٦٧           | ٣٨,٨٦٧              | -   | -   | إيداعات لدى بنوك وتحت الطلب                                |
| ٩٨,١٣٣           | ٩٨,١٣٣              | -   | -   | ودائع لدى البنوك   |
| ٤٤٥,٤٣٧          | -                   | -   | ٤٤٥,٤٣٧   | إستثمارات مدرجة بالقيمة العادلة من خلال الربح أو الخسارة   |
| ١٨١,٣٣٧          | -                   | ١٨١,٣٣٧   | -   | إستثمارات مدرجة بالقيمة العادلة من خلال الدخل الشامل الآخر |
| ٤٠,٣٠٤           | ٤٠,٣٠٤              | -   | -   | إستثمارات مدرجة بالتكلفة المطفاة                           |
| ٥٢٢,٥٥٢          | ٥٢٢,٥٥٢             | -   | -   | قروض وذمم مدينة  |
| ٢٦,٠٤٧           | ٢٠,٦٠٢              | ٤,١٢٦   | ١,٣١٩   | موجودات أخرى   |
| <b>١,٣٥٢,٦٧٧</b> | <b>٧٢٠,٤٥٨</b>      | <b>١٨٥,٤٦٣</b>                                      | <b>٤٤٦,٧٥٦</b>                                    | <b>مجموع أصول المالية</b>                                  |
| ٢٧٩,٧٣٦          | ٢٧٩,٧٣٦             | -   | -   | مبالغ مستحقة لبنوك ومؤسسات مالية أخرى                      |
| ٨٤٦,١٣٤          | ٨٤٦,١٣٤             | -   | -   | ودائع العملاء  |
| ٧٨٧,٥٢٤          | ٧٨٧,٥٢٤             | -   | -   | قروض مستحقة الدفع  |
| ٩٨,٠٠٠           | ٩٨,٠٠٠              | -   | -   | قروض من الشركة الأم  |
| ٣٢,٩٩٧           | ٣٢,٩٩٧              | -   | -   | مطلوبات أخرى   |
| <b>٢,٠٤٤,٣٩١</b> | <b>٢,٠٤٤,٣٩١</b>    | <b>-</b>  | <b>-</b>  | <b>مجموع الالتزامات المالية</b>                            |
|                  |                     |   |   | <b>كما في ٣١ ديسمبر ٢٠٢٤</b>                               |
| ٧٥,٢٢٤           | ٧٥,٢٢٤              | -   | -   | إيداعات لدى بنوك وتحت الطلب                                |
| ١٤٧,٢٩٧          | ١٤٧,٢٩٧             | -   | -   | ودائع لدى البنوك   |
| ٢٧٤,٢٦١          | -                   | -   | ٢٧٤,٢٦١   | إستثمارات مدرجة بالقيمة العادلة من خلال الربح أو الخسارة   |
| ١٩٥,٥٠٨          | -                   | ١٩٥,٥٠٨   | -   | إستثمارات مدرجة بالقيمة العادلة من خلال الدخل الشامل الآخر |
| ٢,٠٠٠            | ٢,٠٠٠               | -   | -   | إستثمارات مدرجة بالتكلفة المطفاة                           |
| ٤١٦,٨٦٢          | ٤١٦,٨٦٢             | -   | -   | قروض وذمم مدينة  |
| ١٨,٧٣٧           | ١٤,٩١٦              | ٣,٠١٢   | ٨٠٩   | موجودات أخرى   |
| <b>١,١٢٩,٨٨٩</b> | <b>٦٥٦,٢٩٩</b>      | <b>١٩٨,٥٢٠</b>                                      | <b>٢٧٥,٠٧٠</b>                                    | <b>مجموع أصول المالية</b>                                  |
| ٢٥٦,٣٦٨          | ٢٥٦,٣٦٨             | -   | -   | مبالغ مستحقة لبنوك ومؤسسات مالية أخرى                      |
| ٦٧١,٤٦٥          | ٦٧١,٤٦٥             | -   | -   | ودائع العملاء  |
| ٧٨٨,٧١٢          | ٧٨٨,٧١٢             | -   | -   | قروض مستحقة الدفع  |
| ٩٨,٠٠٠           | ٩٨,٠٠٠              | -   | -   | قروض من الشركة الأم  |
| ٤٣,٢٤٩           | ٤٣,٢٤٩              | -   | -   | مطلوبات أخرى   |
| <b>١,٨٥٧,٧٩٤</b> | <b>١,٨٥٧,٧٩٤</b>    | <b>-</b>  | <b>-</b>  | <b>مجموع الالتزامات المالية</b>                            |

## ٥. النقد وما في حكمه

| ٢٠٢٤    | ٢٠٢٥    |                             |
|---------|---------|-----------------------------|
| ٧٥,٢٢٤  | ٣٨,٨٦٧  | إيداعات لدى بنوك وتحت الطلب |
| ١٤٧,٢٩٧ | ٩٨,١٣٣  | ودائع لدى البنوك            |
| ٢٢٢,٥٢١ | ١٣٧,٠٠٠ |                             |

## مطابقة مع النقد وما في حكمه في نهاية السنة المالية

تتطابق الأرقام المذكورة أعلاه مع النقد وما في حكمه في نهاية السنة المالية الوارد ببيان التدفقات النقدية الموحد وذلك على النحو التالي:

| ٢٠٢٤    | ٢٠٢٥     |   |
|---------|----------|---|
| (٩,٨٨٠) | (١٠,٩٩٨) | ودائع بتواريخ استحقاق أصلية لأكثر من ٩٠ يوماً                                 |
| (٧,٦٦٣) | (٧,٩٣٧)  | احتياطيات إلزامية   |
| ١٧٧     | ١٥٠      | خسائر ائتمانية متوقعة   |
| ١٥٩,١٧٩ | -        | النقد وما في حكمه المرتبط مباشرة بموجودات مجموعة استبعاد محتفظ بها لغرض البيع |
| ٣٦٤,٣٣٤ | ١١٨,٢١٥  | النقد وما في حكمه كما ورد في بيان التدفقات النقدية الموحد                     |

تم الإفصاح عن القيمة الدفترية للأصول المالية وغير المالية المرهونة كضمان للقروض المتداولة وغير المتداولة في الإيضاح رقم ٣٥.

## ٦. الأوراق المالية الاستثمارية

| المجموع | بالتكلفة<br>المطفأة | بالقيمة العادلة من<br>خلال الدخل الشامل<br>الأخر | بالقيمة العادلة من<br>خلال الربح أو<br>الخسارة |                               |
|---------|---------------------|--|--|-------------------------------|
|         |                     |  |  | كما في ٣١ ديسمبر ٢٠٢٥         |
| ١٢٩     | -                   | ١٢٩  | -  | استثمارات مدرجة               |
| ١٤٥,٢٠٥ | ٤٠,٣٠٤              | ١٠٤,٩٠١  | -  | أسهم حقوق الملكية             |
| ٦٦٠     | -                   | ٦٦٠  | -  | سندات دين                     |
| ١٤٥,٩٩٤ | ٤٠,٣٠٤              | ١٠٥,٦٩٠  | -  | محاظف مدارة                   |
|         |                     |  |  | مجموع الاستثمارات المدرجة     |
| ٤٣٢,٣٨٢ | -                   | -  | ٤٣٢,٣٨٢  | استثمارات غير مدرجة           |
| ٧٥,٦٥٧  | -                   | ٧٥,٦٠٥   | ٥٢   | أصول فورفيتينج                |
| ١٣,٠٤٥  | -                   | ٤٢   | ١٣,٠٠٣   | أسهم حقوق الملكية             |
| ٥٢١,٠٨٤ | -                   | ٧٥,٦٤٧   | ٤٤٥,٤٣٧  | محاظف مدارة                   |
|         |                     |  |  | مجموع استثمارات غير مدرجة     |
| ٦٦٧,٠٧٨ | ٤٠,٣٠٤              | ١٨١,٣٣٧  | ٤٤٥,٤٣٧  | مجموع الاستثمارات             |
|         |                     |  |  | كما في ٣١ ديسمبر ٢٠٢٤         |
| ٧٣      | -                   | ٧٣   | -  | استثمارات مدرجة               |
| ١٢١,٨٧٩ | ٢,٠٠٠               | ١١٩,٨٧٩  | -  | أسهم حقوق الملكية             |
| ٤٦١     | -                   | ٤٦١  | -  | سندات دين                     |
| ١٢٢,٤١٣ | ٢,٠٠٠               | ١٢٠,٤١٣  | -  | محاظف مدارة                   |
|         |                     |  |  | مجموع الاستثمارات المدرجة     |
| ٢٥٩,٣٩٦ | -                   | -  | ٢٥٩,٣٩٦  | استثمارات غير مدرجة           |
| ٧٥,١٠٥  | -                   | ٧٥,٠٥٣   | ٥٢   | أصول فورفيتينج                |
| ١٤,٨٥٥  | -                   | ٤٢   | ١٤,٨١٣   | أسهم حقوق الملكية             |
| ٣٤٩,٣٥٦ | -                   | ٧٥,٠٩٥   | ٢٧٤,٢٦١  | محاظف مدارة                   |
|         |                     |  |  | مجموع الاستثمارات غير المدرجة |
| ٤٧١,٧٦٩ | ٢,٠٠٠               | ١٩٥,٥٠٨  | ٢٧٤,٢٦١  | مجموع الاستثمارات             |

تم الإفصاح عن القيمة الدفترية للموجودات المالية وغير المالية المرهونة كضمان للقروض المتداولة وغير المتداولة في الإيضاح رقم ٣٥.

## ٧. قروض وذمم مدينة

| المجموعة | المرحلة ٣ | المرحلة ٢ | المرحلة ١ |   |
|----------|-----------|-----------|-----------|---|
|          |           |           |           | ٢٠٢٥                                      |
| ٢٨٤,٤٠٣  | ٦,٧٧٤     | ٢١,٧٠٠    | ٢٥٥,٩٢٩   | أصول بيع ديون                             |
| ١٨٥,٨٣٩  | ٣,٨٧٣     | ١٩,٧٩٣    | ١٦٢,١٧٣   | قروض لعملاء                               |
| ٥٠,٢٩٠   | -         | ١١,٥٠٢    | ٣٨,٧٨٨    | قروض لبنوك                                |
| ١٨,٥٨٥   | -         | ١,٦١٠     | ١٦,٩٧٥    | قروض مشتركة                               |
| ٥٣٩,١١٧  | ١٠,٦٤٧    | ٥٤,٦٠٥    | ٤٧٣,٨٦٥   |   |
| (١٦,٥٦٥) | (٧,٧٨٥)   | (٤,٩١٦)   | (٣,٨٦٤)   | محسوماً منها: الخسائر الائتمانية المتوقعة |
| ٥٢٢,٥٥٢  | ٢,٨٦٢     | ٤٩,٦٨٩    | ٤٧٠,٠٠١   |   |

| المجموعة | المرحلة ٣ | المرحلة ٢ | المرحلة ١ |   |
|----------|-----------|-----------|-----------|---|
|          |           |           |           | ٢٠٢٤                                      |
| ٢٧٠,٧٢٣  | ٥,٥٣٥     | ١٨,٦٧٩    | ٢٤٦,٥٠٩   | أصول بيع ديون                             |
| ١٣٩,٩٢١  | ٤,٦٧٤     | ٢٦,٣٤١    | ١٠٨,٩٠٦   | قروض لعملاء                               |
| ١٠,٣٤٥   | -         | ٤,٤٢٣     | ٥,٩٢٢     | قروض لبنوك                                |
| ١٣,١١١   | ٣,٤٧٦     | ٦,٠٧٨     | ٣,٥٥٧     | قروض مشتركة                               |
| ٤٣٤,١٠٠  | ١٣,٦٨٥    | ٥٥,٥٢١    | ٣٦٤,٨٩٤   |   |
| (١٧,٢٣٨) | (١٠,١٤٧)  | (٤,٥٤٤)   | (٢,٥٤٧)   | محسوماً منها: الخسائر الائتمانية المتوقعة |
| ٤١٦,٨٦٢  | ٣,٥٣٨     | ٥٠,٩٧٧    | ٣٦٢,٣٤٧   |   |

## فيما يلي التغيرات في الخسائر الائتمانية المتوقعة:

| المجموعة | المرحلة ٣ | المرحلة ٢ | المرحلة ١ |  |
|----------|-----------|-----------|-----------|--|
| ١٧,٢٣٨   | ١٠,١٤٧    | ٤,٥٤٤     | ٢,٥٤٧     | كما في ١ يناير ٢٠٢٥                        |
| -        | ٧٣        | (٤٨)      | (٢٥)      | محول بين المراحل                           |
| ١,٥٩١    | (٢٣٧)     | ٤١٩       | ١,٤٠٩     | صافي إعادة قياس مخصصات الخسارة             |
| (٢,٦٦٨)  | (٢,٦٦٨)   | -         | -         | مبالغ مشطوبة خلال السنة لأنها غير محصلة    |
| ٤٠٤      | ٤٧٠       | ١         | (٦٧)      | تعديلات صرف العملات الأجنبية وتعديلات أخرى |
| ١٦,٥٦٥   | ٧,٧٨٥     | ٤,٩١٦     | ٣,٨٦٤     | كما في ٣١ ديسمبر ٢٠٢٥                      |

| المجموعة | المرحلة ٣ | المرحلة ٢ | المرحلة ١ |  |
|----------|-----------|-----------|-----------|--|
| ٢٥,٢٢٤   | ١٩,٢٤٨    | ٣,٥٧٢     | ٢,٤٠٤     | كما في ١ يناير ٢٠٢٤                          |
| (٨,١٧٧)  | (٧,٨٤٠)   | -         | (٣٣٧)     | محول إلى مجموعة استبعاد محتفظ بها لغرض البيع |
| -        | ٣,٥٤٨     | (٤٢٥)     | (٣,١٢٣)   | محول بين المراحل                             |
| ٢,٣١٧    | (٢,٩٧٦)   | ١,٧٢٤     | ٣,٥٦٩     | صافي إعادة قياس مخصصات الخسارة               |
| (٣,٦١٦)  | (٣,٦١٦)   | -         | -         | مبالغ مشطوبة خلال السنة لأنها غير محصلة      |
| ١,٤٩٠    | ١,٧٨٣     | (٣٢٧)     | ٣٤        | تعديلات صرف العملات الأجنبية وتعديلات أخرى   |
| ١٧,٢٣٨   | ١٠,١٤٧    | ٤,٥٤٤     | ٢,٥٤٧     | كما في ٣١ ديسمبر ٢٠٢٤                        |

يوضح الجدول أدناه الجودة الائتمانية لإجمالي القروض والذمم المدينة:

| المجموع | فات موعداستحقاقها ومضمحلة | فات موعداستحقاقها ولكنها غير مضمحلة | لم يحن موعداستحقاقها وغير مضمحلة |               |
|---------|---------------------------|-------------------------------------|----------------------------------|---------------|
|         |                           |                                     |                                  | ٢٠٢٥          |
| ٢٨٤,٤٠٣ | ٦,٧٧٤                     | ١٨,٧٢٣                              | ٢٥٨,٩٠٦                          | أصول بيع ديون |
| ١٨٥,٨٣٨ | ٣,٨٧٣                     | ٣٤,٤٢٢                              | ١٤٧,٥٤٣                          | قروض لعملاء   |
| ٥٠,٢٩١  | -                         | ٣٦٢                                 | ٤٩,٩٢٩                           | قروض لبنوك    |
| ١٨,٥٨٥  | -                         | -                                   | ١٨,٥٨٥                           | قروض مشتركة   |
| ٥٣٩,١١٧ | ١٠,٦٤٧                    | ٥٣,٥٠٧                              | ٤٧٤,٩٦٣                          | المجموع       |
|         |                           |                                     |                                  | ٢٠٢٤          |
| ٢٧٠,٧٢٣ | ٥,٥٣٥                     | ١٨,٦٧٩                              | ٢٤٦,٥٠٩                          | أصول بيع ديون |
| ١٤٠,٤٦٨ | ٤,٦٧٤                     | ٢٦,٣٤١                              | ١٠٩,٤٥٣                          | قروض لعملاء   |
| ٩,٧٩٨   | -                         | ٤,٤٢٣                               | ٥,٣٧٥                            | قروض لبنوك    |
| ١٣,١١١  | ٣,٤٧٦                     | ٦,٠٧٨                               | ٣,٥٥٧                            | قروض مشتركة   |
| ٤٣٤,١٠٠ | ١٣,٦٨٥                    | ٥٥,٥٢١                              | ٣٦٤,٨٩٤                          | المجموع       |

جميع القروض والذمم المدينة للمجموعة التي قد فات موعداستحقاقها ولكنها غير مضمحلة كما في ٣١ ديسمبر ٢٠٢٥ و ٢٠٢٤ كانت مستحقة لفترة أقل من ٩٠ يوماً.

تم الإفصاح عن القيمة الدفترية للموجودات المالية وغير المالية المرهونة كضمان للقروض المتداولة وغير المتداولة في الإيضاح رقم ٣٥.

## ٨. موجودات أخرى

| ٢٠٢٤   | ٢٠٢٥   | إيضاح |  |
|--------|--------|-------|--|
| ١٣,٤٥٥ | ١٥,٢٥١ | ٢٦    | أصل ضريبي مؤجل                         |
| ٧,٠٧٣  | ١٠,٠٣٧ |       | ذمم مدينة                              |
| ٨٨٦    | ١,٦٤٨  |       | أصل ضريبي متداول                       |
| ٣,٨٢١  | ٥,٤٤٥  | ٣١    | مشتقة أصول مالية                       |
| ٧,٥٤٠  | ٩,٩١٢  |       | فوائد مستحقة القبض                     |
| ٤,٥٧٦  | ٤,٨٣١  |       | مبالغ مدفوعة مقدماً                    |
| ٣٧,٣٥١ | ٤٧,١٢٤ |       | إجمالي المبالغ مستحقة القبض            |
| (٥٨٣)  | (٩٩٥)  |       | مخصوم منه: الخسائر الائتمانية المتوقعة |
| ٣٦,٧٦٨ | ٤٦,١٢٩ |       | صافي المبالغ مستحقة القبض              |

فيما يلي التغييرات في الخسائر الائتمانية المتوقعة:

| المجموع  | المرحلة ٣ | المرحلة ٢ | المرحلة ١ |  |
|----------|-----------|-----------|-----------|--|
| ٥٨٣      | ١٠٧       | ٧         | ٤٦٩       | كما في ١ يناير ٢٠٢٥                          |
| -        | -         | (٢)       | ٢         | محول بين المراحل                             |
| ٣٦٠      | -         | (٤)       | ٣٦٤       | صافي إعادة قياس مخصصات الخسارة               |
| ٥٢       | ٨         | -         | ٤٤        | تعديلات صرف العملات الأجنبية وتعديلات أخرى   |
| ٩٩٥      | ١١٥       | ١         | ٨٧٩       | كما في ٣١ ديسمبر ٢٠٢٥                        |
| ١٧,١٥٥   | ٥٦٨       | ٧         | ١٦,٥٨٠    | كما في ١ يناير ٢٠٢٤                          |
| (١٥,٨٨٩) | -         | -         | (١٥,٨٨٩)  | محول إلى مجموعة استبعاد محتفظ بها لغرض البيع |
| -        | ٨٤        | (٤)       | (٨٠)      | محول بين المراحل                             |
| ٣٨٥      | (٨٤)      | ٧         | ٤٦٢       | صافي إعادة قياس مخصصات الخسارة               |
| (١,٠٦٨)  | (٤٦١)     | (٣)       | (٦٠٤)     | تعديلات صرف العملات الأجنبية وتعديلات أخرى   |
| ٥٨٣      | ١٠٧       | ٧         | ٤٦٩       | كما في ٣١ ديسمبر ٢٠٢٤                        |

تم الإفصاح عن القيمة الدفترية للموجودات المالية وغير المالية المرهونة كضمان للقروض المتداولة وغير المتداولة في الإيضاح رقم ٣٥.

## ٩. استثمارات في شركات زميلة

| ٢٠٢٤            |                | ٢٠٢٥            |                | إيضاح |                             |
|-----------------|----------------|-----------------|----------------|-------|-----------------------------|
| القيمة الدفترية | نسبة الملكية % | القيمة الدفترية | نسبة الملكية % |       |                             |
| ٦٠٣,٤٧٠         | ١٥             | ٦١٠,٥٩٨         | ١٥             | ١,٩   | بنك برقان ش.م.ب.            |
| -               | -              | ١٤١,٢١٤         | ٤٩             | ٢,٩   | شركة الروابي القابضة ش.م.ب. |
| ٥٣,٠٠٧          | ٨              | ٥٣,٩٣٩          | ٨              | ٣,٩   | شركة العقارات المتحدة       |
| ٧,٤٨٣           | ١٥             | ٧,٦٩٩           | ١٥             | ٤,٩   | أسوفيد بي.في.               |
| ١٤,٥٢٦          | ٣٢             | ١٤,٥٢٦          | ٣٢             | ٥,٩   | بنك سورية والخليج           |
| ٦٧٨,٤٨٦         |                | ٨٢٧,٩٧٦         |                |       |                             |

٩.١. بنك برقان ش.م.ب. ("بنك برقان") هو بنك تجاري مدرج تأسس في دولة الكويت. لدى المجموعة القدرة على ممارسة نفوذ مؤثر على بنك برقان من خلال التمثيل في مجلس إدارة بنك برقان.

٩.٢. شركة الروابي القابضة ش.م.ب. هي شركة مساهمة كويتية تأسست في دولة الكويت. استحوذت المجموعة على ٤٩٪ من أسهم شركة الروابي خلال هذا العام.

٩.٣. شركة العقارات المتحدة هي شركة مدرجة في سوق الكويت للأوراق المالية. لدى المجموعة القدرة على ممارسة نفوذ مؤثر على شركة العقارات المتحدة من خلال التمثيل في مجلس إدارة شركة العقارات المتحدة.

٩.٤. شركة مقفلة تأسست في هولندا.

٩.٥. بنك سورية والخليج هو بنك تجاري تأسس في الجمهورية العربية السورية. بدأ البنك عملياته التجارية في سنة ٢٠٠٧.

في ٣١ ديسمبر ٢٠٢٥ ليس لدى المجموعة حصة في أي من الالتزامات المحتملة أو الارتباطات الرأسمالية، نيابة عن شركاتها الزميلة (٢٠٢٤: نفس الشيء).

إن المبالغ القابلة للاسترداد للمجموعة من تلك الشركات الزميلة (قيمة الاستخدام) تتجاوز قيمتها الدفترية وبالتالي، لم يتم إثبات هبوط خلال السنة المنتهية في ٣١ ديسمبر ٢٠٢٥ (٢٠٢٤: نفس الشيء).

يوضح الجدول التالي التوافق بين التغييرات في الاستثمارات في الشركات الزميلة:

| ٢٠٢٤     | ٢٠٢٥     | إيضاح |   |
|----------|----------|-------|---|
| ٧٥٥,١٣٢  | ٦٧٨,٤٨٦  |       | في ١ يناير                                  |
| -        | ١٣٠,٨٦٤  |       | إضافات                                      |
| (٩١,٤٠٩) | -        |       | موجودات مجموعة استبعاد محتفظ بها لغرض البيع |
| ٣٤,٧٥١   | ٣٠,٤٨٨   | ٢٢    | حصة في النتائج                              |
| (١٠,٩٢٦) | (١٥,١١٩) |       | حصة في الدخل الشامل الأخر                   |
| ٤,٠٦٥    | ١٢,٨٥٠   |       | تغييرات أخرى في الشركات الزميلة             |
| (١٠,٠٩٧) | (١٠,٦٩٢) |       | أرباح موزعة                                 |
| (٣,٠٣٠)  | ١,٠٩٩    |       | تعديلات تحويل عملات أجنبية                  |
| ٦٧٨,٤٨٦  | ٨٢٧,٩٧٦  |       | في ٣١ ديسمبر                                |

## استثمارات في شركات زميلة جوهرية

يعد كلٌّ من بنك برقان والروابي وشركة العقارات المتحدة شركات زميلة جوهرية للمجموعة. بنك برقان وشركة العقارات المتحدة مدرجان في سوق الكويت للأوراق المالية. تبلغ قيمتهما السوقية المعلنة ٤٩٩ مليون دولار أمريكي (٢٠٢٤: ٣٥٠ مليون دولار أمريكي) مقابل قيمة دفترية بالغة ٦٦٥ مليون دولار أمريكي (٢٠٢٤: ٦٥٦ مليون دولار أمريكي).

فيما يلي عرض لإجمالي المعلومات المالية لتلك الشركات الزميلة حيث لا يسمح بالإفصاح عن المعلومات المالية لكل شركة زميلة من قبل الأنظمة الداخلية لسوق الأوراق المالية قبل نشر النتائج المالية ذات الصلة بهذه الشركات الزميلة.

| ٢٠٢٤         | ٢٠٢٥         |  |
|--------------|--------------|--|
| ١٧,٦٤١,٠٦٧   | ١١,٨٥٥,٨٤١   | ملخص بيان المركز المالي:                       |
| ١١,٠٢٢,٨٤٩   | ٢٧,٩٣٣,١٠٢   | موجودات متداولة                                |
| (٢١,٣١٦,٣٥٨) | (٩,٠٩٥,٥٢٣)  | موجودات غير متداولة                            |
| (٣,٣٧٩,٠٩٨)  | (٢٥,٤٦١,٦٧٠) | مطلوبات متداولة                                |
| ٣,٩٦٨,٤٦٠    | ٥,٢٣١,٧٥٠    | مطلوبات غير متداولة                            |
|              |              | مجموع حقوق الملكية                             |
| ٤٧٩,٠٩٣      | ٦١٧,٩٢٤      | حصة ملكية المجموعة في حقوق الملكية             |
| ١٧٧,٣٨٤      | ١٨٧,٨٢٧      | تعديلات أخرى                                   |
| ٦٥٦,٤٧٧      | ٨٠٥,٧٥١      | القيمة الدفترية للاستثمارات في الشركات الزميلة |

| ٢٠٢٤        | ٢٠٢٥        |  |
|-------------|-------------|--|
| ٥٣٢,٦٣٤     | ٥٦٧,٩٢٥     | ملخص قائمة الدخل:                                  |
| ١,٩٨٧,٣٠٣   | ٢,٥٦٦,٤٠٧   | الدخل التشغيلي                                     |
| (١,٥٤٤,٨١٨) | (١,٨٤٢,٠٩٠) | دخل الفوائد  |
| (٧٩١,٩٧٧)   | (٩٥٤,٨٤٧)   | مصروفات الفوائد                                    |
| ١٨٣,١٤٢     | ٣٣٧,٣٩٥     | مصروفات إدارية                                     |
| (٩٨,٢٨٠)    | (١٤٢,٦٤٩)   | الربح للسنة  |
| ٨٤,٨٦٢      | ١٩٤,٧٤٦     | الخسارة الشاملة الأخرى للسنة                       |
|             |             | مجموع الدخل الشاملة للسنة                          |
| ١٤,٥٣٦      | ١٥,٣٦٩      | حصة المجموعة من إجمالي الدخل الشامل للسنة          |
| ١٠,٠٩٧      | ١٠,٦٩٢      | أرباح موزعة نقدية مستلمة من شركات زميلة خلال السنة |

استثمارات في شركات زميلة التي منفردة ليست جوهرية  
فيما يلي أدناه ملخص لإجمالي المعلومات المالية للشركات الزميلة للمجموعة التي منفردة لا تعتبر جوهرية:

| ٢٠٢٤ | ٢٠٢٥  |   |
|------|-------|---|
| ١١٥  | ١٤١   | حصة المجموعة في عمليات الشركات الزميلة      |
| ٥٩   | (٢٧٢) | صافي الإيرادات                              |
|      |       | (الخسارة) / الربح ومجموع الدخل الشامل للسنة |

#### ١٠. الاستثمارات العقارية

| ٢٠٢٤      | ٢٠٢٥   |   |
|-----------|--------|---|
| ١٤٩,٦٤٦   | ٢٠,٩٢٦ | في ١ يناير                                  |
| (١٢٧,٣٨٨) | -      | موجودات مجموعة استبعاد محتفظ بها لغرض البيع |
| (١,٣٣٢)   | ٢,٧٤١  | تعديلات تحويل عملات أجنبية                  |
| ٢٠,٩٢٦    | ٢٣,٦٦٧ | في ٣١ ديسمبر                                |

تشتمل الاستثمارات العقارية على الأراضي والمباني المملوكة من قبل المجموعة. تدرج الاستثمارات العقارية بالقيم العادلة بناءً على تقييمات مستقلة تم إجراؤها من قبل مقيمين مهنيين خارجيين في نهاية السنة.

أجري آخر تقييم للعقارات، بواسطة مهندس معماري مستقل مؤهل مهنيًا، في ديسمبر ٢٠٢٣. ونتيجةً لذلك، أُعيد تقييم العقارات الاستثمارية آخر مرة في ٣١ ديسمبر ٢٠٢٣. وفي ٣١ ديسمبر ٢٠٢٥، أجرت المجموعة تقييمًا لتحديد ما إذا كان هناك أي دليل على اختلاف القيمة الدفترية للأراضي والمباني اختلافًا جوهريًا عن قيمتها العادلة بالرجوع إلى الأسعار التعاقدية الفعلية، فضلًا عن أسعار السوق المماثلة. لم يتم رصد أي مؤشرات من هذا القبيل، وبناءً على ذلك، لا ترى إدارة المجموعة أي ضرورة لإعادة التقييم.

ستؤدي الزيادة أو (النقصان) الجوهري في تقدير قيمة الإيجار ونمو الإيجار سنويًا كل على حدة إلى ارتفاع أو (انخفاض) جوهري في القيمة العادلة للعقارات. ستؤدي الزيادة أو (النقصان) الجوهري في نسبة الإشغال الطويل الأجل ومعدل الخصم (وعائد التخارج) كل على حدة إلى انخفاض أو (ارتفاع) جوهري في القيمة العادلة للعقارات.

## ١١. ممتلكات ومعدات

| التكلفة:                            | اراضي   | مباني    | حواسيب<br>وأثاث<br>وتركيبات | مركبات | أصول<br>حق<br>استخدام | المجموع  |
|-------------------------------------|---------|----------|-----------------------------|--------|-----------------------|----------|
| كما في ١ يناير ٢٠٢٤                 | ٩,٤٠٨   | ٢٨,٥٠٧   | ٣٩,٦٢٩                      | ٦٥٤    | ٥,٧٢٧                 | ٨٣,٩٢٥   |
| مجموعة استبعاد محتفظ بها لغرض البيع | (٣,٩٤٥) | (١١,٥١٦) | (٣٢,٩٨٩)                    | (٤٧٩)  | (١,٣٣٧)               | (٥٠,٢٦٦) |
| إضافات خلال السنة                   | -       | ٢١٠      | ٣٣٧                         | ١٢     | ١,٨٨١                 | ٢,٤٤٠    |
| معاد تصنيفها                        | -       | ٦٢٨      | (١٤٥٧)                      | -      | -                     | (٨٢٩)    |
| استبعادات                           | -       | -        | (٧)                         | (١٣)   | (١,٢٥٨)               | (١,٢٧٨)  |
| تغيرات في سعر الصرف وتغيرات أخرى    | (٣٢٧)   | (٩٨١)    | (٤٤)                        | (٣)    | (٣٦)                  | (١,٣٩١)  |
| في ٣١ ديسمبر ٢٠٢٤                   | ٥,١٣٦   | ١٦,٨٤٨   | ٥,٤٦٩                       | ١٧١    | ٤,٩٧٧                 | ٣٢,٦٠١   |
| إضافات                              | -       | ٢٧٤      | ١,٠٧٦                       | -      | -                     | ١,٣٥٠    |
| استبعادات                           | -       | (٣٤)     | (١٨)                        | -      | -                     | (٥٢)     |
| تغيرات في سعر الصرف وتغيرات أخرى    | ٦٧٣     | ٢,٠٤٤    | ٣٦                          | (٥)    | (١٤)                  | ٢,٧٣٤    |
| في ٣١ ديسمبر ٢٠٢٥                   | ٥,٨٠٩   | ١٩,١٣٢   | ٦,٥٦٣                       | ١٦٦    | ٤,٩٦٣                 | ٣٦,٦٣٣   |
| الاهلاك المتراكم:                   | -       | ٢,٩٣٢    | ٣٦,٦٩٩                      | ٥٨٠    | ٢,٨٠٦                 | ٤٣,٠١٧   |
| كما في ١ يناير ٢٠٢٤                 | -       | (٢,٩١٩)  | (٣٠,٨٠٤)                    | (٤٥٥)  | (٤٠٨)                 | (٣٤,٥٨٦) |
| مجموعة استبعاد محتفظ بها لغرض البيع | -       | ١,٢٨٦    | ٤٧٧                         | ٢٣     | ٨٩٧                   | ٢,٦٨٣    |
| إهلاك السنة                         | -       | ٩٠٤      | (١,٧٣٣)                     | -      | -                     | (٨٢٩)    |
| معاد تصنيفها                        | -       | -        | (٧)                         | (١٣)   | (١,٢٣٠)               | (١,٢٥٠)  |
| إستبعادات                           | -       | (٦)      | (٢١)                        | (٢)    | (١٧)                  | (٤٦)     |
| تغيرات في سعر الصرف وتغيرات أخر     | -       | -        | -                           | -      | -                     | -        |
| في ٣١ ديسمبر ٢٠٢٤                   | -       | ٢,١٩٧    | ٤,٦١١                       | ١٣٣    | ٢,٠٤٨                 | ٨,٩٨٩    |
| المخصص للسنة                        | -       | ١,١٧٣    | ٤٨٢                         | ٢٦     | ٩٧٣                   | ٢,٦٥٤    |
| إستبعادات                           | -       | (١)      | (١٦)                        | -      | -                     | (١٧)     |
| تغيرات في سعر الصرف وتغيرات أخر     | -       | ١٤٥      | ٢٩                          | (٤)    | (١٢)                  | ١٥٨      |
| في ٣١ ديسمبر ٢٠٢٥                   | -       | ٣,٥١٤    | ٥,١٠٦                       | ١٥٥    | ٣,٠٠٩                 | ١١,٧٨٤   |
| القيمة الدفترية:                    | ٥,١٣٦   | ١٤,٦٥١   | ٨٥٨                         | ٣٨     | ٢,٩٢٩                 | ٢٣,٦١٢   |
| في ٣١ ديسمبر ٢٠٢٤                   | ٥,٨٠٩   | ١٥,٦١٨   | ١,٤٥٧                       | ١١     | ١,٩٥٤                 | ٢٤,٨٤٩   |
| في ٣١ ديسمبر ٢٠٢٥                   | ٥,٨٠٩   | ١٥,٦١٨   | ١,٤٥٧                       | ١١     | ١,٩٥٤                 | ٢٤,٨٤٩   |

## ١٢. موجودات غير ملموسة

| التكلفة:                            | السمعة التجارية | علاقات العملاء | تراخيص  | برمجيات | المجموع  |
|-------------------------------------|-----------------|----------------|---------|---------|----------|
| في ١ يناير ٢٠٢٤                     | ٥١,٤٦٤          | ١١,١٤١         | ٧,٦٧٦   | ٣,٠٩١   | ٧٣,٣٧٢   |
| استبعاد مجموعة محتفظ بها لغرض البيع | (٥١,٤٦٤)        | (١١,١٤١)       | (٣,٥٧٨) | (٣,٠٩١) | (٦٩,٢٧٤) |
| إضافات خلال السنة                   | -               | -              | ١,١٤٩   | -       | ١,١٤٩    |
| في ٣١ ديسمبر ٢٠٢٤                   | -               | -              | ٥,٢٤٧   | -       | ٥,٢٤٧    |
| إضافات خلال السنة                   | -               | -              | ٨٤٣     | -       | ٨٤٣      |
| في ٣١ ديسمبر ٢٠٢٥                   | -               | -              | ٦,٠٩٠   | -       | ٦,٠٩٠    |
| الاستنفاد المتراكم                  | -               | -              | -       | -       | -        |
| في ١ يناير ٢٠٢٤                     | -               | ٥,٩٤٢          | ١,٤٧٤   | ١,١٨١   | ٨,٥٩٧    |
| استبعاد مجموعة محتفظ بها لغرض البيع | -               | (٥,٩٤٢)        | -       | (١,١٨١) | (٧,١٢٣)  |
| إستنفاد                             | -               | -              | ٨٦٦     | -       | ٨٦٦      |
| في ٣١ ديسمبر ٢٠٢٤                   | -               | -              | ٢,٣٤٠   | -       | ٢,٣٤٠    |
| إستنفاد                             | -               | -              | ٧٢٤     | -       | ٧٢٤      |
| في ٣١ ديسمبر ٢٠٢٥                   | -               | -              | ٣,٠٦٤   | -       | ٣,٠٦٤    |
| القيمة الدفترية                     | -               | -              | -       | -       | -        |
| كما في ٣١ ديسمبر ٢٠٢٤               | -               | -              | ٢,٩٠٧   | -       | ٢,٩٠٧    |
| كما في ٣١ ديسمبر ٢٠٢٥               | -               | -              | ٣,٠٢٦   | -       | ٣,٠٢٦    |

## ١٣. بيع شركات تابعة

في ٢٥ أغسطس ٢٠٢٤، وافق بنك البحرين المركزي على استحواذ بنك برقان ش.م.ب.ك.ع، على بنك الخليج المتحد ش.م.ب. (مقفلة) وسمح بإتمام الصفقة خلال فترة سنة واحدة من تاريخ الموافقة. تحصل بنك برقان على الموافقة النهائية من بنك الكويت المركزي بتاريخ ١٧ ديسمبر ٢٠٢٤ وقد أبرمت الشركة اتفاقية شراء أسهم بتاريخ ١٤ يناير ٢٠٢٥ لتنفيذ عملية تحويل ملكية الحصص. إكتملت هذه الصفقة في تاريخ ٢٥ فبراير ٢٠٢٥، وقد تم نقل السيطرة فعلياً من المجموعة إلى بنك برقان اعتباراً من ١ مارس ٢٠٢٥. وبناءً على ذلك، توقفت المجموعة من دمج عرض البيانات المالية لشركة بنك الخليج المتحد في البيانات المالية الموحدة.

نتائج بنك الخليج المتحد للفترة المنتهية في ٢٨ فبراير ٢٠٢٥ وللجنة المنتهية في ٣١ ديسمبر ٢٠٢٤ هي كما يلي:

| ٢٠٢٤     | ٢٠٢٥     |   |
|----------|----------|---|
| ٩٤,٩٧٩   | ١٩,٩٧٨   | الدخل                                     |
| (٨٢,٣٣٣) | (١٣,٠٥٧) | مصاريف                                    |
| ١٢,٦٤٦   | ٦,٩٢١    | الربح قبل الضرائب                         |
| (٧٥٦)    | (١٢٢)    | مصروف ضريبي                               |
| ١١,٨٩٠   | ٦,٧٩٩    | الربح للسنة                               |
| (٧,٧٧١)  | (٢,٩١٩)  | خسائر من بيع عمليات غير مستمرة            |
| ٤,١١٩    | ٣,٨٨٠    | صافي الربح للسنة من العمليات غير المستمرة |

صافي التدفقات النقدية الناتجة عن بيع بنك الخليج المتحد هي كما يلي:

| المبلغ    |  |
|-----------|--|
| ١٩٠,٠٠٠   | النقد المستلم من بيع العمليات غير المستمرة |
| (١٣١,٣٠٢) | النقد المباع ضمن العمليات غير المستمرة     |
| ٥٨,٦٩٨    | صافي التدفقات النقدية في تاريخ الاستبعاد   |

شركة الخليج المتحد القابضة ش.م.ب.

إيضاحات حول البيانات المالية الموحدة للسنة المنتهية في ٣١ ديسمبر ٢٠٢٥ (بالآلاف الدولارات الأمريكية)

صافي التدفقات النقدية لبنك الخليج المتحد للفترة المنتهية في ٢٨ فبراير ٢٠٢٥ وللجنة المنتهية في ٣١ ديسمبر ٢٠٢٤ هي كما يلي:

| ٢٠٢٤     | ٢٠٢٥     |   |
|----------|----------|---|
| ٣٧,٢٧٤   | (٢٩,٥٩٠) | الأنشطة التشغيلية   |
| ٢,٩١٤    | ٥٦٨      | الأنشطة الإستثمارية   |
| (١٩,٥٤٤) | (٢,٢٦٣)  | الأنشطة التمويلية   |
| (٤,٨٣٩)  | ٦٦٥      | تعديلات أسعار العملات الأجنبية  |
| ١٥,٨٠٥   | (٣٠,٦٢٠) | صافي التغيير في النقد وما في حكمه من العمليات غير المستمرة، صافي من العمليات<br>البيئية |

بما أن بنك الخليج المتحد قد تم بيعه قبل ٣١ ديسمبر ٢٠٢٥، فإن الموجودات والمطلوبات المصنفة على أنها محتفظ بها للبيع لم تعد مدرجة في هذه البيانات المالية الموحدة.

| ٢٠٢٤    | ٢٠٢٥ |  |
|---------|------|--|
| ١٠٤,٥٥٩ | -    | إيداعات لدى بنوك وتحت الطلب                                |
| ٤,٨٤٤   | -    | سندات الخزنة   |
| ٥٤,٧٤٩  | -    | ودائع لدى البنوك   |
| ١٠٦,٦٦٣ | -    | إستثمارات مدرجة بالقيمة العادلة من خلال الربح أو الخسارة   |
| ١٠٥,٧٥٥ | -    | إستثمارات مدرجة بالقيمة العادلة من خلال الدخل الشامل الآخر |
| ٦,١٤٩   | -    | قروض وذمم مدينة  |
| ٤٥,٠٦٣  | -    | موجودات أخرى   |
| ٩٧,٢٩٢  | -    | إستثمارات في شركات زميلة                                   |
| ١٣٣,١٤٥ | -    | إستثمارات عقارية   |
| ١٨,٨٧٧  | -    | ممتلكات ومعدات   |
| ٥٤,٦٤٥  | -    | السمعة التجارية وموجودات غير ملموسة أخرى                   |
| ٧٣١,٧٤١ | -    | موجودات مجموعة استبعاد محتفظ بها لغرض البيع                |

| ٢٠٢٤    | ٢٠٢٥ |  |
|---------|------|--|
| ١١٢,٠٧٨ | -    | مبالغ مستحقة لبنوك ومؤسسات مالية أخرى                        |
| ١٥,٢٥٦  | -    | ودائع العملاء  |
| ١٩٥,٥٩٦ | -    | قروض مستحقة الدفع  |
| ٦٣,٩١٨  | -    | مطلوبات أخرى   |
| ٣٨٦,٨٤٨ | -    | مطلوبات مرتبطة مباشرة مع مجموعة استبعاد محتفظ بها لغرض البيع |

رأس المال الإضافي الدائم فئة ١ مرتبطة مباشرة بمجموعة استبعاد محتفظ بها لغرض البيع

١٤. حقوق الملكية

١.١٤. رأس المال

| ٢٠٢٤    | ٢٠٢٥    |                                   |
|---------|---------|-----------------------------------|
| ٥٠٥,٤٠٠ | ٥٠٥,٤٠٠ | رأس المال المصرح به               |
| ٠,٥٠    | ٠,٥٠    | عدد الأسهم (بالآلاف)              |
| ٢٥٢,٧٠٠ | ٢٥٢,٧٠٠ | القيمة الإسمية (دولار أمريكي)     |
| ٤٣٩,٠٩٤ | ٤٣٩,٠٩٤ | رأس المال الصادر والمدفوع بالكامل |
| ٠,٥     | ٠,٥     | عدد الأسهم (بالآلاف)              |
| ٢١٩,٥٤٧ | ٢١٩,٥٤٧ | القيمة الإسمية (دولار أمريكي)     |

## ٢.١٤. علاوة إصدار أسهم

تتمثل علاوة إصدار أسهم الاحتياطي الغير قابل للتوزيع الناتجة عن اقتناء بنك الخليج المتحد من مساهميه من خلال عرض مبادلة سهم واحد جديد للشركة مقابل سهمين من أسهم بنك الخليج المتحد. تكون هذا الاحتياطي من الفرق بين قيمة الأسهم وصافي الموجودات المقتناة. قرر المساهمون في اجتماع الجمعية العمومية غير العادي المنعقد بتاريخ ١٥ أكتوبر ٢٠٢٤ تحويل ١٦٩,٦ مليون دولار أمريكي من احتياطي علاوة إصدار الأسهم إلى الأرباح المدورة لتعويض الخسائر المتراكمة بعد الحصول على جميع الموافقات التنظيمية اللازمة.

## ٣.١٤. أسهم خزانة واحتياطي أسهم خزانة

في ٣١ ديسمبر ٢٠٢٥، تحتفظ شركة الخليج المتحد القابضة بعدد ٦٤٠,٠٩١ سهم من أسهم الخزانة (٢٠٢٤: ٦٤٠,٠٩١ سهم). لا تحمل هذه الأسهم أية حقوق تصويت ولا يحق لها الحصول على أرباح أسهم. يرحل صافي المكسب أو الخسارة الناتج عن إعادة إصدار أسهم خزانة إلى احتياطي أسهم خزانة في بيان التغيرات في حقوق الملكية الموحد وهي غير قابلة للتوزيع. بلغ إجمالي قيمة أسهم الخزانة ١,٤٦ مليون دولار أمريكي (٢٠٢٤: ٢,١ مليون دولار أمريكي) بناءً على آخر سعر مععلن بقيمة ٢,٢٨ دولار أمريكي كما في ٣١ ديسمبر ٢٠٢٥ (أي ما يعادل ٠,٨٦ دينار بحريني) للسهم (٢٠٢٤: ٣,٢٩ دولار أمريكي (أي ما يعادل ١,٢٤ دينار بحريني)).

## ٤.١٤. احتياطي قانوني

بموجب قانون الشركات التجارية البحريني والنظام الأساسي للشركة، يتم تحويل ١٠٪ من الربح للسنة إلى الاحتياطي القانوني حتى يبلغ الاحتياطي القانوني ٥٠٪ من رأس المال المدفوع للشركة. إن هذا الاحتياطي غير قابل للتوزيع إلا في الحالات التي نص عليها قانون الشركات التجارية البحريني. وبعد موافقة وزارة الصناعة والتجارة في البحرين.

## ٥.١٤. أرباح أسهم مدفوعة

لم يتم إعلان أو دفع أرباح أسهم خلال السنتين المنتهيتين في ٣١ ديسمبر ٢٠٢٥ و ٢٠٢٤.

## ٦.١٤. احتياطي القيمة العادلة

| ٢٠٢٤             | ٢٠٢٥            |  |
|------------------|-----------------|--|
| (٧٣,٣٣٥)         | (١٠٦,٨٥٠)       | الرصيد كما في ١ يناير  |
| ١,٠٠٢            | ٢,٤٦٢           | التغيرات في القيمة العادلة للاستثمارات المدرجة بالقيمة العادلة خلال الدخل الشامل الأخر |
| (٧,٨١٥)          | (١٥,١١٩)        | صافي الحصص من الخسارة الشاملة الأخرى في الشركات الزميلة                                |
| (٦,٥١٠)          | ١١,٩٤٢          | تحركات أخرى في شركات زميلة   |
| (٧,٤١٤)          | (١,٩٢٠)         | صافي التغيرات تحوطات التدفقات النقدية  |
| (١,٢٧٨)          | -               | تحويل العملات الأجنبية والتسويات الأخرى  |
| -                | (١٤)            | الاستحواذ على حصة غير مسيطرة   |
| (١١,٥٠٠)         | ١,٦٨٣           | خسائر القيمة العادلة المحولة إلى الأرباح المدورة عند الاستبعاد                         |
| -                | ٢٢,٤٥٤          | استبعاد شركات تابعة  |
| <u>(١٠٦,٨٥٠)</u> | <u>(٨٥,٣٦٢)</u> | الرصيد كما في ٣١ ديسمبر  |

## ٧.١٤. احتياطي تحويل عملات أجنبية

يمثل احتياطي تحويل العملات الأجنبية صافي مكسب أو خسارة تحويل العملات الأجنبية الناتج من تحويل البيانات المالية للشركات التابعة والشركات الزميلة الأجنبية للشركة من عملاتها الرئيسية إلى الدولار الأمريكي.

## ١٥. مبالغ مستحقة لبنوك ومؤسسات مالية أخرى

| ٢٠٢٤    | ٢٠٢٥    |                         |
|---------|---------|-------------------------|
| ١١٥,٦٥٧ | ٢٠٨,٩٣١ | ودائع وقروض محددة الأجل |
| ١٤٠,٧١١ | ٧٠,٨٠٥  | مبالغ تسدد عند الطلب    |
| ٢٥٦,٣٦٨ | ٢٧٩,٧٣٦ |                         |

## ١٦. ودائع العملاء

| ٢٠٢٤    | ٢٠٢٥    |                      |
|---------|---------|----------------------|
| ٥٦٦,٩٧١ | ٧٣٥,٣٧٥ | ودائع محددة الأجل    |
| ١٠٤,٤٩٤ | ١١٠,٧٥٩ | مبالغ تسدد عند الطلب |
| ٦٧١,٤٦٥ | ٨٤٦,١٣٤ |                      |

## ١٧. قروض مستحقة الدفع

| ٢٠٢٤    | ٢٠٢٥    | العملة           |                          |
|---------|---------|------------------|--------------------------|
| ٦٧٨,٣٠٨ | ٢٥,٩٠٠  | الدولار الأمريكي | تستحق خلال سنة واحدة     |
| ١١٠,٤٠٤ | -       | الدولار الأمريكي | ٣ أشهر أو أقل            |
| ٧٨٨,٧١٢ | ٢٥,٩٠٠  |                  | أكثر من ٣ أشهر           |
| -       | ٤٣٦,٨١٢ | الدولار الأمريكي | تستحق بعد مرور سنة واحدة |
| -       | ٣٢٤,٨١٢ | دينار كويتي      | أكثر من سنتين            |
| -       | ٧٦١,٦٢٤ |                  | أكثر من سنتين            |
| ٧٨٨,٧١٢ | ٧٨٧,٥٢٤ |                  |                          |

## ١٨. قروض من الشركة الأم

| ٢٠٢٤   | ٢٠٢٥   | إيضاح |           |
|--------|--------|-------|-----------|
| ٦١,٠٠٠ | ٦١,٠٠٠ | ١,١٨  | دين ثانوي |
| ٣٧,٠٠٠ | ٣٧,٠٠٠ | ٢,١٨  | قرض       |
| ٩٨,٠٠٠ | ٩٨,٠٠٠ |       |           |

١.١٨. هذا التسهيل بدون فوائد ويستحق في ٣١ ديسمبر ٢٠٢٦ ويتم سداؤه في شكل أسهم مملوكة للمجموعة في شركة تابعة، بما يعادل الالتزامات القائمة.

٢.١٨. يعتبر هذا القرض قرضًا غير مضمون بدون فوائد ويتم سداؤه في ٣١ ديسمبر ٢٠٢٦.

## ١٩. مطلوبات أخرى

| ٢٠٢٤   | ٢٠٢٥   | إيضاح |                         |
|--------|--------|-------|-------------------------|
| ٢٠,٧١٤ | ١٠,٧٩٠ |       | فوائد مستحقة الدفع      |
| ١٩,٨١٢ | ١٨,٤٨٣ |       | مصرفات مستحقة           |
| ٤,٠١٢  | ٤,٥٣٧  | ٢٦    | مطلوبات ضريبية مؤجلة    |
| -      | ٧١١    |       | ضريبة مستحقة الدفع      |
| -      | ٩٦١    |       | دخل مؤجل                |
| ٢,٧٢٣  | ٣,٠١٣  |       | مبالغ أخرى مستحقة الدفع |
| ٤٧,٢٦١ | ٣٨,٤٩٥ |       |                         |

## ٢٠. دخل الفوائد

| ٢٠٢٤    | ٢٠٢٥   |                                  |
|---------|--------|----------------------------------|
| ٨٥,٤٧٣  | ٧٧,٥٢٨ | قروض ودم مدينة                   |
| ٦,٢١١   | ٣,٣٣٥  | ودائع لدى بنوك وتحت الطلب        |
| ١١,٤٤٩  | ١,٨٩١  | مقايضات أسعار الفائدة            |
| ٣,٠٢١   | ٦٨٥    | إيداعات لدى البنوك               |
| ٤٩٦     | ٧٩٧    | استثمارات مدرجة بالتكلفة المطفأة |
| ١٠٦,٦٥٠ | ٨٤,٢٣٦ |                                  |

## ٢١. (مصروفات) / دخل الرسوم والعمولات - صافي

| ٢٠٢٤  | ٢٠٢٥  |   |
|-------|-------|---|
| ١,١٢٧ | ٣٣٤   | رسوم إدارية من الأنشطة الائتمانية             |
| (٦٦٦) | (٧٩٩) | رسوم وعمولات متعلقة بالائتمان ودخل آخر - صافي |
| ٤٦١   | (٤٦٥) |   |

## ٢٢. حصص من نتائج الشركات الزميلة

| ٢٠٢٤   | ٢٠٢٥   |                                |
|--------|--------|--------------------------------|
| ٢٢,٦٩٨ | ٢٢,٩٤٥ | بنك بركان ش.م.ك.               |
| -      | ٧,٦٤٦  | شركة الروابي القابضة ش.م.م.    |
| ١,٤٦٣  | ٤١٦    | شركة العقارات المتحدة ش.م.ك.ع. |
| (٣٥٩)  | (٥١٩)  | أسوفيد بي في                   |
| ١٠,٩٤٩ | -      | بنك سورية والخليج              |
| ٣٤,٧٥١ | ٣٠,٤٨٨ |                                |

## ٢٣. خسائر الإستثمار - صافي

| ٢٠٢٤    | ٢٠٢٥    |  |
|---------|---------|--|
| ٨١٢     | ٨٣٨     | دخل الإيجار من العقارات الاستثمارية                            |
| ٣١٢     | ١٦٢     | دخل الأرباح  |
| (٣,٠٤٨) | -       | خسائر من إلغاء مقايضات أسعار الفائدة                           |
| (٨٩١)   | (١,٤١٧) | (خسائر) أو الدخل الأخر   |
| (٢,٠٣١) | (٤,٥٦٠) | خسارة على الاستثمارات بالقيمة العادلة من خلال الربح أو الخسارة |
| (٤,٨٤٦) | (٤,٩٧٧) |  |

## ٢٤. مصروفات الفوائد

| ٢٠٢٤    | ٢٠٢٥   |                                       |
|---------|--------|---------------------------------------|
| ٦٣,٢٠٠  | ٤٣,٢٨١ | قروض مستحقة الدفع                     |
| ٢٩,٧٣٤  | ١٩,٠٤٦ | ودائع العملاء                         |
| ١٥,٦٢٣  | ١٢,٤٣٣ | مبالغ مستحقة لبنوك ومؤسسات مالية أخرى |
| ١٣١     | ١٣٧    | مقايضات أسعار الفائدة                 |
| ١٠٨,٦٨٨ | ٧٤,٨٩٧ |                                       |

## ٢٥. مصروفات عامة وإدارية

| ٢٠٢٤   | ٢٠٢٥   | إيضاح   |  |
|--------|--------|---------|--|
| ٥,٢٦٢  | ٦,٢٠٢  |         | أتعاب مهنية وأتعاب أخرى                  |
| ٤,٣٩٤  | ٤,٧٩٥  |         | صيانة برامج تكنولوجيا المعلومات والأجهزة |
| ٣,٥٤٩  | ٣,٣٧٨  | ١٢ و ١١ | إستهلاك وإطفاء                           |
| ٥٨٦    | ٥٨٨    |         | إتصالات                                  |
| ٥٨٦    | ٧٢١    |         | صيانة وإصلاحات                           |
| ٥٣٠    | ٤٩١    |         | تأمين                                    |
| ٤٦٠    | ٢٤٥    |         | مصاريف إيجارات                           |
| ١,٧٩٢  | ٢,٠١٧  |         | مصاريف أخرى                              |
| ١٧,١٥٩ | ١٨,٤٣٧ |         |  |

## ٢٦. مصروف ضريبي

تخضع الشركات التابعة للمجموعة في مالطا والمملكة المتحدة وجمهورية الهند للضريبة على الدخل.

## الموجودات الضريبية المؤجلة

| ٢٠٢٤   | ٢٠٢٥   |
|--------|--------|
| (٣٨٨)  | (٣٨٧)  |
| ٤,٥٦٨  | ٤,٣٩١  |
| ٧٦     | ٧٦     |
| ٦٢٢    | ٦٢٢    |
| ٨,٥٨٠  | ١٠,٧٠٣ |
| (٣)    | (١٥٤)  |
| ١٣,٤٥٥ | ١٥,٢٥١ |

تتعلق الموجودات الضريبية المؤجلة بما يلي:  
الزيادة في مخصصات رأس المال على الإستهلاك  
مخصصات للتحويل  
التغيرات في القيمة العادلة للأدوات المالية  
مخصصات رأس المال غير محملة  
خسائر ضريبية غير محملة  
فروق مؤقتة أخرى

فيما يلي تسوية الموجودات الضريبية المؤجلة:

| الرصيد الافتتاحي | تعديلات على الرصيد الافتتاحي | مثبتة في الدخل الشامل الآخر الموحد | مثبتة في بيان الدخل الموحد | تأثيرات التغير في أسعار الصرف | الرصيد الختامي |
|------------------|------------------------------|------------------------------------|----------------------------|-------------------------------|----------------|
| ٢٠٢٥             |                              |                                    |                            |                               |                |
| (٣٨٨)            | -                            | -                                  | ٣                          | (٢)                           | (٣٨٧)          |
| ٤,٥٦٨            | -                            | -                                  | (١٥٦)                      | (٢١)                          | ٤,٣٩١          |
| ٧٦               | -                            | -                                  | -                          | -                             | ٧٦             |
| ٦٢٢              | -                            | -                                  | -                          | -                             | ٦٢٢            |
| ٨,٥٨٠            | -                            | -                                  | ٢,١٢٤                      | (١)                           | ١٠,٧٠٣         |
| (٣)              | -                            | -                                  | (١٤٩)                      | (٢)                           | (١٥٤)          |
| ١٣,٤٥٥           | -                            | -                                  | ١,٨٢٢                      | (٢٦)                          | ١٥,٢٥١         |
| ٢٠٢٤             |                              |                                    |                            |                               |                |
| (٥١٦)            | ٣                            | -                                  | ١٢٦                        | (١)                           | (٣٨٨)          |
| ٧,١٨٢            | ٤٦٢                          | -                                  | (٣,٠٣٩)                    | (٣٧)                          | ٤,٥٦٨          |
| ٧٦               | -                            | -                                  | -                          | -                             | ٧٦             |
| ٦٢٢              | -                            | -                                  | -                          | -                             | ٦٢٢            |
| ١١,٧٢٢           | (٥٥٣)                        | -                                  | (٢,٥٨٤)                    | (٥)                           | ٨,٥٨٠          |
| ٦٣٨              | (٦٣٥)                        | -                                  | (٦)                        | -                             | (٣)            |
| ١٩,٧٢٤           | (٧٢٣)                        | -                                  | (٥,٥٠٣)                    | (٤٣)                          | ١٣,٤٥٥         |

في ٣١ ديسمبر ٢٠٢٥، لدى المجموعة خسائر ضريبية غير مستخدمة وفروق مؤقتة بإجمالي ١٩٦ مليون دولار أمريكي (٢٠٢٤): ١٧٤ مليون دولار أمريكي).

## المطلوبات الضريبية المؤجلة

| ٢٠٢٤  | ٢٠٢٥  |
|-------|-------|
| ٢,٣٣٨ | ٢,٦٤٤ |
| ١,٦٧٤ | ١,٨٩٣ |
| ٤,٠١٢ | ٤,٥٣٧ |

تتعلق المطلوبات الضريبية المؤجلة بما يلي:  
القيمة العادلة في الممتلكات والمعدات  
القيمة العادلة في الاستثمارات العقارية

فيما يلي تسوية للمطلوبات الضريبية المؤجلة:

| الرصيد<br>الافتتاحي | تعديلات<br>على<br>الرصيد<br>الافتتاحي | مثبتة في<br>الدخل<br>الآخر<br>الموحد | مثبتة في<br>بيان<br>الدخل<br>الموحد | الرصيد<br>الختامي |
|---------------------|---------------------------------------|--------------------------------------|-------------------------------------|-------------------|
| ٢,٣٣٨               | -                                     | -                                    | ٣٠٦                                 | ٢,٦٤٤             |
| ١,٦٧٤               | -                                     | -                                    | ٢١٩                                 | ١,٨٩٣             |
| ٤,٠١٢               | -                                     | -                                    | ٥٢٥                                 | ٤,٥٣٧             |
| ٢,٤٨٦               | -                                     | -                                    | (١٤٨)                               | ٢,٣٣٨             |
| ١,٧٨١               | -                                     | -                                    | (١٠٧)                               | ١,٦٧٤             |
| ٦٣٩                 | (٦٣٩)                                 | -                                    | -                                   | -                 |
| ٤,٩٠٦               | (٦٣٩)                                 | -                                    | (٢٥٥)                               | ٤,٠١٢             |

## ضريبة الدخل

فيما يلي العناصر الرئيسية لضريبة الدخل للسنة المنتهية في ٣١ ديسمبر:

| ٢٠٢٤    | ٢٠٢٥  | بيان الدخل الموحد   |
|---------|-------|---|
| ١٦,٢٨٥  | (٧٢٤) | مصروف ضريبة الدخل الحالي                                  |
| (٥,٥٤٦) | ١,٧٩٦ | التغير في الموجودات الضريبية المؤجلة في بيان الدخل الموحد |
| (٢٥٥)   | ٥٢٥   | التغير في المطلوبات الضريبية المؤجلة في بيان الدخل الموحد |
| ١٠,٤٨٤  | ١,٥٩٧ | مصروف ضريبة الدخل المسجل في بيان الدخل - صافي             |

تقوم المجموعة بمقاصة الموجودات والمطلوبات الضريبية فقط إذا كان هناك حق قانوني ملزم لمقاصة الموجودات الضريبية الحالية والمطلوبات الضريبية الحالية والموجودات الضريبية المؤجلة والمطلوبات الضريبية المؤجلة المتعلقة بضريبة الدخل المفروضة من قبل السلطة الضريبية ذاتها.

## الركيزة الثانية للضريبة على الدخل:

في سنة ٢٠٢١، وافقت منظمة التعاون الاقتصادي والتنمية على إطار العمل الشامل بشأن تآكل القاعدة الضريبية وتحويل الأرباح على حل قائم على ركيزتين من أجل مواجهة التحديات الضريبية الناتجة عن رقمنة الاقتصاديات. بموجب الركيزة الثانية، تلزم الشركات متعددة الجنسيات التي تتجاوز إيراداتها ٧٥٠ مليون يورو على دفع ضريبة دخل الشركات بمعدل ضريبي فعلي لا يقل عن ١٥٪ في كل سلطة قضائية تعمل فيها. انضمت السلطات القضائية التي تعمل فيها المجموعة بما في ذلك مملكة البحرين ودولة الكويت إلى الإطار الشامل.

لا تتجاوز إيرادات المجموعة حالياً الحد المطلوب ٧٥٠ مليون يورو ولكنها تتعرض لضريبة للحد الأدنى العالمية بموجب الشركة الأم الأساسية، التي تتخذ من دولة الكويت مقراً لها. تخضع أرباح المجموعة في بعض الولايات القضائية، وخاصة في البحرين والكويت، حالياً لمعدل ضريبي فعال أقل مقارنة بضريبة الحد الأدنى العالمية المقترحة.

أصدرت مملكة البحرين المرسوم بقانون رقم (١١) لسنة ٢٠٢٤ ("قانون ضريبة الحد الأدنى الإضافية المحلية البحريني") بتاريخ ١ سبتمبر ٢٠٢٤ بإدخال ضريبة الحد الأدنى الإضافية. ينطبق هذا القانون على الشركات متعددة الجنسيات التي تبلغ إيراداتها السنوية الموحدة ٧٥٠ مليون يورو أو تتجاوزها خلال السنتين من السنوات الأربع السابقة. ستخضع الشركات متعددة الجنسيات في نطاق القانون لضريبة بنسبة ١٥٪ على أرباحها المحققة في مملكة البحرين للسنوات المالية المبتدئة في أو بعد ١ يناير ٢٠٢٥.

الشركة مسجلة لدى الجهاز الوطني للإيرادات في مملكة البحرين وتعد المنشأة المقدم للملفات لجميع كيانات مجموعة كيبكو المسجلة في مملكة البحرين. للسنة المالية المنتهية في ٣١ ديسمبر ٢٠٢٥، لم تكن الشركة خاضعة لضريبة إضافية، حيث أن عملياتها في البحرين تحقق خسائر. وبناءً عليه، لم يتم عمل أي مخصصات لضريبة الحد الأدنى الإضافية للسنة الحالية.

## ٢٧. النصيب الأساسي والمخفض للسهم في الخسارة العائدة إلى مساهمي الشركة الأم (بالسنتات الأمريكية):

يحتسب نصيب السهم الأساسي والمخفض من الأرباح بقسمة الخسارة العائدة إلى حقوق مساهمي الشركة على المتوسط المرجح لعدد الأسهم القائمة خلال السنة على النحو التالي:

| ٢٠٢٤     | ٢٠٢٥     |   |
|----------|----------|---|
| (٢٤,٧٨٦) | (١٥,٣٢٥) | الخسارة العائدة إلى حقوق مساهمي الشركة الأم             |
| (٣,٥٢٣)  | -        | خصم الفائدة على رأس المال الإضافي الدائم فئة ١          |
| (٢٨,٣٠٩) | (١٥,٣٢٥) |   |
| ٤٣٨,٤٥٤  | ٤٣٨,٤٥٤  | المتوسط المرجح لعدد الأسهم القائمة خلال السنة (بالآلاف) |
| (٦,٤٦)   | (٣,٥٠)   | النصيب الأساسي والمخفض للسهم في الخسارة (سنتات أمريكية) |

## ٢٨. معلومات قطاعات الأعمال

يتم عرض القطاعات التشغيلية وفقاً للنهج الذي تتبعه الإدارة بموجب المعيار الدولي لإعداد التقارير المالية رقم ٨، وفقاً للتقارير الداخلية المقدمة للرئيس التنفيذي، وهو المسئول عن تخصيص الموارد للقطاعات التي يتم عمل تقرير بشأنها وتقييم أدائها. تفي جميع القطاعات التشغيلية التي تقوم المجموعة بتقديم تقرير بشأنها بتعريف القطاع الوارد تعريفه في المعيار الدولي لإعداد التقارير المالية رقم ٨.

لأغراض التقارير الإدارية، تم تنظيم المجموعة إلى وحدات أعمال بناءً على طبيعة عملياتها وخدماتها. لدى المجموعة قطاعين رئيسيين خاضعين للتقرير وهما "خدمات إدارة الأصول والخدمات المصرفية الاستثمارية" و"الخدمات المصرفية التجارية". إدارة الأصول والخدمات المصرفية الاستثمارية: تختص أساساً بإدارة محافظ الأصول وتمويل الشركات والاستشارات والاستثمارات في المحافظ وأسهم الملكية المسعرة والخاصة والعقارات والاستثمارات في أسواق رأس المال والأنشطة المصرفية الدولية وأنشطة الخزنة ومصارييف الشركات القابضة الخدمات المصرفية التجارية: تقوم أساساً بتوفير القروض والتسهيلات الائتمانية الأخرى والودائع والحسابات الجارية من عملاء الشركات والمؤسسات.

تراقب الإدارة النتائج التشغيلية لوحدات أعمالها بشكل منفصل لغرض اتخاذ القرارات حول تخصيص المصادر وتقييم الأداء. يتم تسجيل المعاملات بين القطاعات بشكل عام بأسعار السوق المقدرة.

فيما يلي معلومات قطاعات الأعمال لعمليات المجموعة كما ولللسنة المنتهية في ٣١ ديسمبر ٢٠٢٥ و٢٠٢٤:

| الموحد    | الاستيعادات | الخدمات المصرفية التجارية | إدارة الأصول والخدمات المصرفية الاستثمارية |  |
|-----------|-------------|---------------------------|--|--|
|           |             |                           |  | كما في ٣١ ديسمبر ٢٠٢٥                          |
|           |             |                           |  | بيان الدخل الموحد                              |
| ٧٧,٤٤٧    | (٢,٧٤٠)     | ٦٧,٨٠٢                    | ١٢,٣٨٥                                     | الدخل من العملاء الخارجيين                     |
| ٣٠,٤٨٨    | -           | ٣٣,٠٦١                    | (٢,٥٧٣)                                    | حصة الشركة من نتائج الشركات الزميلة            |
| ١٠٧,٩٣٥   | (٢,٧٤٠)     | ١٠٠,٨٦٣                   | ٩,٨١٢                                      | مجموع الدخل                                    |
| (٧٤,٨٩٧)  | ٢,٧٤٠       | (٢٥,٥٧٣)                  | (٥٢,٠٦٤)                                   | مصروفات الفوائد                                |
| (٢٦,٥٦٩)  | -           | (٢٣,٩٦٠)                  | (٢,٦٠٩)                                    | رواتب ومزايا                                   |
| (١٨,٤٣٧)  | -           | (١٥,٣٩١)                  | (٣,٠٤٦)                                    | مصروفات عامة وإدارية                           |
| (١١,٩٦٨)  | -           | ٣٥,٩٣٩                    | (٤٧,٩٠٧)                                   | (الخسارة) أو الدخل التشغيلي قبل الخسائر        |
|           |             |                           |  | الائتمانية المتوقعة والهبوط والضرائب           |
| (١,٩١٣)   | -           | (٦٧٦)                     | (١,٢٣٧)                                    | الخسائر الائتمانية المتوقعة - صافي             |
| (١,٥٩٧)   | -           | (٣,٧٣٣)                   | ٢,١٣٦                                      | الضرائب - صافي                                 |
| (١٥,٤٧٨)  | -           | ٣١,٥٣٠                    | (٤٧,٠٠٨)                                   | صافي (الخسارة) أو الربح للسنة من عمليات مستمرة |
| ٣,٨٨٠     | -           | -                         | ٣,٨٨٠                                      | صافي الربح للسنة من عمليات غير مستمرة          |
| (١١,٥٩٨)  | -           | ٣١,٥٣٠                    | (٤٣,١٢٨)                                   | صافي (الخسارة) أو الربح للسنة                  |
| (١٥,٣٢٥)  |             |                           |  | الخسارة العائدة إلى حقوق مساهمي الشركة الأم    |
| ٣,٧٢٧     |             |                           |  | الربح العائد إلى حقوق غير مسيطرة               |
| (١١,٥٩٨)  |             |                           |  | صافي الخسارة للسنة                             |
|           |             |                           |  | بيان المركز المالي الموحد                      |
| ٨٢٧,٩٧٦   | -           | ٧٦٦,٣٣٨                   | ٦١,٦٣٨                                     | استثمارات في شركات زميلة                       |
| ٢,٢٥٢,٢٧٧ | (٢٠٢,٤٣١)   | ٢,١٢٧,٦٧٩                 | ٣٢٧,٠٢٩                                    | أصول القطاع                                    |
| ٢,٠٤٩,٨٨٩ | (٥٤,٦٦٨)    | ١,١٧٧,٣٨١                 | ٩٢٧,١٧٦                                    | مطلوبات القطاع                                 |

| الموحد    | الاستبعادات | الخدمات المصرفية التجارية | إدارة الأصول والخدمات المصرفية الاستثمارية |   |
|-----------|-------------|---------------------------|--|---|
|           |             |                           |  | <b>كما في ٣١ ديسمبر ٢٠٢٤</b>                          |
|           |             |                           |  | <b>بيان الدخل الموحد</b>                              |
| ١٠٥,٩١٦   | (٢,٢٦٩)     | ٩٥,٣٢٠                    | ١٢,٨٦٥                                     | الدخل من العملاء الخارجيين                            |
| ٣٤,٧٥١    | -           | ٣٣,٦٤٧                    | ١,١٠٤                                      | حصة الشركة من نتائج الشركات الزميلة                   |
| ١٤٠,٦٦٧   | (٢,٢٦٩)     | ١٢٨,٩٦٧                   | ١٣,٩٦٩                                     | <b>مجموع الدخل</b>                                    |
| (١٠٨,٦٨٨) | ٢,٢٦٩       | (٤٥,٤٧٢)                  | (٦٥,٤٨٥)                                   | مصروفات الفوائد                                       |
| (٢٥,٦٢٠)  | -           | (٢٥,٠٤٩)                  | (٥٧١)                                      | رواتب ومزايا  |
| (١٧,١٥٩)  | -           | (١٥,٨٣٤)                  | (١٣٢٥)                                     | مصروفات عامة وإدارية                                  |
| (١٠,٨٠٠)  | -           | ٤٢,٦١٢                    | (٥٣,٤١٢)                                   | <b>(الخسارة) أو الدخل التشغيلي قبل الخسائر</b>        |
|           |             |                           |  | <b>الائتمانية المتوقعة والهبوط والضرائب</b>           |
| (٢,٥٠١)   | -           | (٢,٥٠١)                   | -  | الخسائر الائتمانية المتوقعة - صافي                    |
| (١٠,٤٨٤)  | -           | (١٠,٣٧٠)                  | (١١٤)                                      | الضرائب - صافي  |
| (٢٣,٧٨٥)  | -           | ٢٩,٧٤١                    | (٥٣,٥٢٦)                                   | <b>صافي (الخسارة) أو الربح للسنة من عمليات مستمرة</b> |
| ٤,١١٩     | -           | -                         | ٤,١١٩                                      | صافي (الخسارة) أو الربح للسنة من عمليات غير مستمرة    |
| (١٩,٦٦٦)  | -           | ٢٩,٧٤١                    | (٤٩,٤٠٧)                                   | <b>صافي (الخسارة) أو الربح للسنة</b>                  |
| (٢٤,٧٨٦)  |             |                           |  | الخسارة العائدة إلى حقوق مساهمي الشركة الأم           |
| ٥,١٢٠     |             |                           |  | الربح العائد إلى حقوق غير مسيطرة                      |
| (١٩,٦٦٦)  |             |                           |  | <b>صافي الخسارة للسنة</b>                             |
|           |             |                           |  | <b>بيان المركز المالي الموحد</b>                      |
| ٦٧٨,٤٨٦   | -           | ٦١٧,٩٩٦                   | ٦٠,٤٩٠                                     | استثمارات في شركات زميلة                              |
| ٢,٦٠٥,٥٩٢ | (١٧٥,٧٨٨)   | ١,٧٦١,٩٥٦                 | ١,٠١٩,٤٢٤                                  | موجودات القطاع  |
| ٢,٢٤٨,٦٥٤ | (٣٠,٧٢٣)    | ٩٦٢,٩٨٦                   | ١,٣١٦,٣٩١                                  | مطلوبات القطاع  |

تتضمن المبالغ الموضحة أعلاه كإجمالي موجودات القطاع وإجمالي مطلوبات القطاع من قطاع إدارة الأصول والخدمات المصرفية الاستثمارية أرصدة من مجموعة إستبعاد محتفظ بها للبيع.

#### القطاعات الجغرافية

تعمل المجموعة في خمس أسواق جغرافية: إقليم محلي (دول مجلس التعاون الخليجي، دول الأعضاء) والشرق الأوسط وشمال إفريقيا (باستثناء دول مجلس التعاون الخليجي) وأوروبا والأمريكتان ودول أخرى. يوضح الجدول التالي توزيع مجموع دخل المجموعة ومجموع الموجودات حسب القطاع الجغرافي، تم تخصيصها بناءً على موقع العملاء والموجودات كما في والسنة المنتهية في ٣١ ديسمبر ٢٠٢٥ و ٢٠٢٤:

| المجموع   | دول أخرى | الأمريكتان | أوروبا  | الشرق الأوسط وشمال أفريقيا | دول مجلس التعاون الخليجي |                 |
|-----------|----------|------------|---------|----------------------------|--------------------------|-----------------|
|           |          |            |         |                            |                          | <b>٢٠٢٥</b>     |
| ١٠٧,٩٣٥   | ٢٥,٥٣٩   | ٦,٠٩٧      | ١١,٨٨٩  | ٣٩,٥٥٠                     | ٢٤,٨٦٠                   | مجموع الدخل     |
| ٢,٢٥٢,٢٧٧ | ٥٣٢,٥٩٢  | ٨٤,٥٢٢     | ٥٢٨,٢٨٠ | ١١٣,٣٢٨                    | ٩٩٣,٥٥٥                  | مجموع الموجودات |
|           |          |            |         |                            |                          | <b>٢٠٢٤</b>     |
| ١٤٠,٦٦٧   | ٤٩,١٤٦   | ٦,٢٠٩      | ١٦,٨٢٤  | ٢٧,٢٧٦                     | ٤١,٢١٢                   | مجموع الدخل     |
| ٢,٦٠٥,٥٩٢ | ٢٩٧,٢٢٦  | ١٩٦,٣٩٣    | ٦٠٣,٨١٦ | ١٣٥,٦١٩                    | ١,٣٧٢,٥٣٨                | مجموع الموجودات |

تتعلق الإيرادات من الشركات الزميلة البالغة ٣٠,٥ مليون دولار أمريكي (٢٠٢٤: ٣٤,٨ مليون دولار أمريكي) المدرجة في إجمالي الدخل بشكل أساسي بالشركات الزميلة في دول مجلس التعاون الخليجي ومنطقة الشرق الأوسط وشمال أفريقيا.

إن مجموع موجودات دول مجلس التعاون الخليجي بسنة ٢٠٢٤ يشمل أرصدة متعلقة بمجموعة إستبعاد محتفظ بها للبيع.

## ٢٩. معاملات وأرصدة الأطراف ذي العلاقة

تتمثل الأطراف ذات العلاقة في الشركة المسيطرة والشركات الزميلة والمشاريع المشتركة وأعضاء مجلس الإدارة وموظفي الإدارة الرئيسيين والوحدات الخاضعة للسيطرة أو السيطرة المشتركة أو المتأثرة من قبل أي من الأطراف المذكورة أعلاه.

فيما يلي الإيرادات والمصروفات المتعلقة بالمعاملات التي تمت مع الأطراف ذات العلاقة خلال السنة والمتضمنة في البيانات المالية الموحدة:

| المجموع  | أطراف أخرى ذات علاقة | شركات زميلة | الشركة الأم |                         |
|----------|----------------------|-------------|-------------|-------------------------|
|          |                      |             |             | ٢٠٢٥                    |
| (١,٤٩٧)  | (١,٤٣١)              | (٦٦)        | -           | دخل الإستثمار – صافي    |
| (٨١٩)    | (١,٢٢٩)              | ٢٤٣         | ١٦٧         | الرسوم والعمولات – صافي |
| ١٦٢      | ١٦٢                  | -           | -           | دخل أرباح موزعة         |
| ١٧٦      | -                    | -           | ١٧٦         | دخل الإيجار             |
| ١,١٣٣    | ٧٦١                  | ٣٧٢         | -           | دخل الفوائد             |
| (٣٤,٦٧٨) | (٦,٣٩٥)              | (٢٨,٢٨٣)    | -           | مصروفات الفوائد         |
| (١,١٥٣)  | (٤١١)                | (٧٣٩)       | (٣)         | مصروفات عامة وإدارية    |
|          |                      |             |             | ٢٠٢٤                    |
| ٢,٥٣٣    | ٢,٥٠٧                | -           | ٢٦          | دخل الإستثمار – صافي    |
| ٩,٦٠٨    | ٤٦٥                  | ٥,٠١٨       | ٤,١٢٥       | الرسوم والعمولات – صافي |
| ٩٧٠      | ٩٦١                  | ٩           | -           | دخل أرباح موزعة         |
| ١,١٠١    | -                    | -           | ١,١٠١       | دخل الإيجار             |
| ٩٦٤      | ٤٠٠                  | ٥٠٩         | ٥٥          | دخل الفوائد             |
| (٤٥,٦٧٩) | (٨,٠٠٣)              | (٣٧,٦٧٦)    | -           | مصروفات الفوائد         |
| (٢,٤٧٩)  | (٢,١٠٦)              | (٣٦٥)       | (٨)         | مصروفات عامة وإدارية    |

فيما يلي معاملات حقوق الملكية التي تمت مع الأطراف ذات العلاقة خلال السنة والمتضمنة في القائمة الموحدة للتغيرات في حقوق الملكية:

| ٢٠٢٤  | ٢٠٢٥ |   |
|-------|------|---|
| (٥٣٤) | -    | سداد فائدة على رأس المال الإضافي الدائم فئة ١ |

تم إجراء جميع المعاملات مع الأطراف ذات العلاقة وفقاً للشروط التي اتفق عليها أطراف المعاملة.

فيما يلي أرصدة الأطراف ذات العلاقة والمضمّنة في البيانات المالية الموحدة:

| المجموع   | أطراف<br>أخرى ذات<br>علاقة | شركات<br>زميلة | الشركة الأم |   |
|-----------|----------------------------|----------------|-------------|---|
|           |                            |                |             | ٢٠٢٥  |
| ٩,١٥٣     | ٩,١٠١                      | ٥٢             | -           | إيداعات لدى بنوك وتحت الطلب   |
| ٧٦,٢٦٨    | ٧٦,٢٦٨                     | -              | -           | استثمارات مدرجة بالقيمة العادلة من خلال الدخل<br>الشامل الأخر                           |
| ٧,٢٤٠     | ٢٤٢                        | ٦,٩٩٨          | -           | قروض وذمم مدينة   |
| ٤,٥١٨     | ١,٠١٢                      | ١٨٨            | ٣,٣١٨       | موجودات أخرى  |
| (٣٠,٠٠٠)  | (٢٠,٠٠٠)                   | (١٠,٠٠٠)       | -           | مبالغ مستحقة لبنوك ومؤسسات مالية أخرى   |
| (١,٤٨٩)   | (١,٤٨٦)                    | (٣)            | -           | ودائع العملاء   |
| (٤٦٢,٧١٢) | (٢٥,٩٠٠)                   | (٤٣٦,٨١٢)      | -           | قروض مستحقة الدفع   |
| (٩٨,٠٠٠)  | -                          | -              | (٩٨,٠٠٠)    | قروض من الشركة الأم   |
| (٦,٣٥٨)   | (٩٤٤)                      | (٥,٤١٤)        | -           | مطلوبات أخرى  |
|           |                            |                |             | ٢٠٢٤  |
| ١٠,٣٤٥    | ٤٦١                        | ٩,٨٨٤          | -           | إيداعات لدى بنوك وتحت الطلب   |
| ١٨,٤٢٢    | ١٨,٤٢٢                     | -              | -           | ودائع لدى البنوك  |
| ١,٧٢٥     | ١,٣٣٩                      | ١٩٠            | ١٩٦         | استثمارات مدرجة بالقيمة العادلة من خلال الأرباح أو<br>الخسائر                           |
| ١٣٨,٥٣٦   | ١٠٨,٩٩٩                    | ٢٩,٥٣٧         | -           | استثمارات مدرجة بالقيمة العادلة من خلال الدخل<br>الشامل الأخر                           |
| ٧,٢٦٢     | ٢٣٨                        | ٧,٠٢٤          | -           | قروض وذمم مدينة   |
| ٣,٠١٩     | ٢٢٨                        | ٨٢٨            | ١,٩٦٣       | موجودات أخرى  |
| (٨٢,٨٦٨)  | (٤٥,٣٥٨)                   | (٣٧,٥١٠)       | -           | مبالغ مستحقة لبنوك ومؤسسات مالية أخرى   |
| (٥,٧١٣)   | (٥,٦٨٤)                    | (١)            | (١٨)        | ودائع العملاء   |
| (٥٦٣,٧١٢) | (٥٣,٩٠٠)                   | (٥٠٩,٨١٢)      | -           | قروض مستحقة الدفع   |
| (٩٨,٠٠٠)  | -                          | -              | (٩٨,٠٠٠)    | قروض من الشركة الأم   |
| (٧,٣٨٨)   | (٤٣٢)                      | (٦,٩١٠)        | (٤٦)        | مطلوبات أخرى  |
| (٥,٠٠٠)   | (٥,٠٠٠)                    | -              | -           | رأس المال الإضافي الدائم فئة ١<br>بنود غير مدرجة في قائمة المركز المالي:<br>خطابات ضمان |
| ١٥٠       | ١٥٠                        | -              | -           |   |

إن جميع المعاملات مع الأطراف ذات علاقة هي منجزة وخالية من أي مخصص للخسائر الإئتمانية المحتملة.

تعهدت الشركة المسيطرة باقتناء استثمارات المجموعة المدرجة بالقيمة العادلة من خلال الدخل الشامل الأخر بقيمتها الدفترية البالغة ٦٥,٧ مليون دولار أمريكي أو أكثر (٢٠٢٤: ٦٥,٧ مليون دولار أمريكي).

فيما يلي تعويضات موظفي الإدارة الرئيسيين:

| ٢٠٢٤  | ٢٠٢٥ |                               |
|-------|------|-------------------------------|
| ٢,٤١٣ | ٤١٣  | مكافآت الموظفين القصيرة الأجل |
| ٦١٣   | ٤٥   | مكافآت الموظفين الطويلة الأجل |
| ٣,٠٢٦ | ٤٥٨  |                               |

## ٣٠. ارتباطات والتزامات

## ارتباطات متعلقة بتسهيلات ائتمانية

تشتمل الارتباطات المتعلقة بالتسهيلات الائتمانية على ارتباطات بتقديم تسهيلات ائتمانية واعتمادات مستندية معززة وضمانات وخطابات قبول لتلبية احتياجات عملاء المجموعة.

إن الاعتمادات المستندية والضمانات (متضمنة الاعتمادات المستندية المعززة) وخطابات القبول تلزم المجموعة بالدفع نيابة عن العملاء في حالة فشل العميل في الوفاء بالتزاماته وفقاً لشروط العقد.

## ارتباطات متعلقة باستثمارات

إن الالتزامات المتعلقة بالاستثمار هي التزام المجموعة بالاستثمار في صناديق الأسهم الخاصة التي تمثل رأس المال غير المدفوع من قبل مديري الاستثمار (الشركاء العامين) لمختلف صناديق الأسهم الخاصة التي قامت المجموعة باستثمارات فيها.

يمكن استدعاء رأس المال حسب تقدير مدير الاستثمار.

لدى المجموعة الارتباطات التالية المتعلقة بالتسهيلات الائتمانية والاستثمارية:

| ٢٠٢٤    | ٢٠٢٥    |                                    |
|---------|---------|------------------------------------|
| ١١٣,٨٤٩ | ١٢٦,٦٥٦ | ارتباطات متعلقة بتسهيلات ائتمانية: |
| ٢١,٦٨٥  | ٣٥,٦٨٠  | تسهيلات ائتمانية غير مسحوبة        |
| ٢٩,٩٤٦  | ٢٦,٦٧٧  | اعتمادات مستندية                   |
| ١٦٥,٤٨٠ | ١٨٩,٠١٣ | خطابات ضمان                        |
| ٥,٣٧٩   | ١١,٨٩٤  | ارتباطات متعلقة بالاستثمارات       |
| ١٧٠,٨٥٩ | ٢٠٠,٩٠٧ |                                    |

## ٣١. المشتقات المالية

تقوم المجموعة ضمن أعمالها الاعتيادية بأنواع مختلفة من المعاملات التي تشمل الأدوات المالية المشتقة.

يوضح الجدول أدناه القيمة العادلة الموجبة والسالبة للأدوات المالية المشتقة بالإضافة إلى بيان بقيمتها الاعتيادية. إن القيمة الاعتيادية هي قيمة الموجود الأساسي الذي يخص المشتق المالي أو السعر المرجعي أو المؤشر، وتمثل الأساس لقياس التغير في قيمة المشتقات المالية. تشير القيمة الاعتيادية إلى حجم رصيد المعاملات القائمة في نهاية السنة ولكنها لا تعطي مؤشراً لمخاطر السوق أو مخاطر الائتمان.

| المجموع   | المبالغ الافتراضية حسب المدة حتى تاريخ الاستحقاق |            |             | القيمة العادلة السالبة | القيمة العادلة الموجبة |
|---|--|------------|-------------|------------------------|------------------------|
|   | ١ - ٥ سنوات                                      | ٣ - ١٢ شهر | خلال ٣ أشهر |                        |                        |
| كما في ٣١ ديسمبر ٢٠٢٥   |  |            |             |                        |                        |
| <b>مشتقات محتفظ بها</b>   |  |            |             |                        |                        |
| ١٩,٥٣٢  | -  | ٩٣٢        | ١٨,٦٠٠      | (٢,٨٤٣)                | ٤,١٦٢                  |
| عقود صرف أجنبي آجلة   |  |            |             |                        |                        |
| <b>مشتقات مستخدمة لغرض تحوط صافي الاستثمارات في العمليات الأجنبية</b> |  |            |             |                        |                        |
| ٥١٤,٤٨٥   | -  | ٣٦,١٩٠     | ٤٧٨,٢٩٥     | -                      | ٣,٨٣٠                  |
| عقود صرف أجنبي آجلة   |  |            |             |                        |                        |
| <b>مشتقات مستخدمة لغرض تحوطات التدفقات النقدية</b>                    |  |            |             |                        |                        |
| ٨٢,٥٠٠  | ٢٠,٠٠٠   | ٣٧,٥٠٠     | ٢٥,٠٠٠      | -                      | ٢٩٦                    |
| مقايضات سعر الفائدة   |  |            |             |                        |                        |
| كما في ٣١ ديسمبر ٢٠٢٤   |  |            |             |                        |                        |
| <b>مشتقات محتفظ بها</b>   |  |            |             |                        |                        |
| ١٧٢,٣٣٣   | -  | ٣٩,٢٨١     | ١٣٣,٠٥٢     | (١,١٠٩)                | ١,٩١٨                  |
| عقود صرف أجنبي آجلة   |  |            |             |                        |                        |
| <b>مشتقات مستخدمة لغرض تحوط صافي الاستثمارات في العمليات الأجنبية</b> |  |            |             |                        |                        |
| ٨٦٤,٥٥٤   | -  | ٤٢٣,٦٨١    | ٤٤٠,٨٧٣     | -                      | ٢,٦٠٨                  |
| عقود صرف أجنبي آجلة   |  |            |             |                        |                        |
| <b>مشتقات مستخدمة لغرض تحوطات التدفقات النقدية</b>                    |  |            |             |                        |                        |
| ١٠٥,٠٠٠   | ١٠٥,٠٠٠  | -          | -           | (٢,٣٦٩)                | ٢,٧٧٣                  |
| مقايضات سعر الفائدة   |  |            |             |                        |                        |

تم تسجيل مكاسب (خسائر) القيمة العادلة من التقييم السوقي لأدوات التحوط في موجودات أخرى (مطلوبات أخرى) كما هو في ٣١ ديسمبر ٢٠٢٥ (٢٠٢٤: نفس الشيء).

تستخدم المجموعة الافتراضات والعقود الآجلة لصرف العملات الأجنبية لإدارة بعض المخاطر في معاملاتها. لم يتم تصنيف العقود الآجلة لصرف العملات الأجنبية تلك لغرض تحوطات التدفقات النقدية أو القيمة العادلة أو صافي الاستثمار في تحوطات العمليات الأجنبية وتم إبرامها في فترات متطابقة مع مخاطر المعاملات بالعملات الأجنبية.

العقود الآجلة لصرف العملات الأجنبية هي عبارة عن اتفاقيات تعاقدية إما لشراء أو لبيع عملة محددة وبسعر محدد في تاريخ مستقبلي، وهي عقود معدة للتعامل بها في السوق الفوري.

إن عقود المقايضات هي عبارة عن اتفاقيات تعاقدية تتم بين طرفين لتبادل فائدة أو فروق العملة الأجنبية على أساس قيمة اعتبارية محددة. بالنسبة لعقود مقايضات أسعار الفائدة يتبادل عادة الأطراف مدفوعات ذات أسعار فائدة ثابتة وعائمة على أساس القيمة الاعتبارية المحددة لعملة واحدة.

#### تحوط صافي الاستثمارات في العمليات الأجنبية

قامت المجموعة بتعيين بعض عقود صرف أجنبي آجلة للتحوط مقابل التغيرات في القيمة العادلة لاستثماراتها في العمليات الأجنبية بمبلغ وقدره ٥١٤ مليون دولار أمريكي (٢٠٢٤: ٨٦٥ مليون دولار أمريكي). يتم تحويل المكاسب أو الخسائر الناتجة عن إعادة تحويل عقود الصرف الأجنبي الآجلة هذه إلى حقوق الملكية من خلال الدخل الشامل الآخر لمقاصة أي مكاسب أو خسائر ناتجة عن تحويل صافي الاستثمارات في العمليات الأجنبية.

#### تحوطات التدفقات النقدية

تتعرض المجموعة لتقلبات في التدفقات النقدية في الفوائد على المطلوبات التي تتحمل فائدة بمعدل متغير. تستخدم المجموعة مقايضات أسعار الفائدة كتحوط للتدفقات النقدية من مخاطر أسعار الفائدة. فيما يلي جدول يوضح كما في ٣١ ديسمبر، الفترات التي يتوقع فيها تحركات في صافي التدفقات النقدية ومتى يتوقع أن تؤثر على قائمة الدخل الشامل الموحدة:

| ٢٠٢٤                                       |          | ٢٠٢٥               |          |
|--|----------|--------------------|----------|
| من سنة إلى سنوات                           | خلال سنة | من سنة إلى ٥ سنوات | خلال سنة |
| ١,٨٤٦                                      | ١,٦٥٢    | -                  | ٢٠٧      |
| ٤٠٤  | -        | -                  | ٢٩٦      |
| صافي التدفقات النقدية الواردة أو (الصادرة) |          |                    |          |
| بيان الدخل الشامل                          |          |                    |          |

إن عدم فاعلية التحوط في صافي الاستثمارات بالعمليات الأجنبية عند إعادة التصنيف من بيان الدخل الشامل إلى بيان الدخل لا يُعدُّ جوهرياً.

## ٣٢. إدارة المخاطر

## ٣٢.١. مقدمة

إن المخاطر كامنة في أنشطة المجموعة إلا أنه يتم إدارتها من خلال عملية التحديد والقياس والمراقبة المستمرة مع مراعاة حدود المخاطر إضافة إلى الضوابط الأخرى. تعتبر عملية إدارة المخاطر هذه ذات أهمية كبيرة لاستمرار ربحية المجموعة. لا تتضمن عملية مراقبة المخاطر المستقلة على مخاطر الأعمال مثل التغيرات في البيئة والتكنولوجيا والصناعة. ويتم مراقبة هذه العملية من خلال التخطيط الإستراتيجي للمجموعة. فيما يلي أدناه أهم المخاطر التي تتعرض لها المجموعة أثناء قيامها بأعمالها وعملياتها والوسائل والهيكل التنظيمي الذي توظفها لإدارتهم استراتيجياً لبناء قيمة للمساهمين.

## ٣٢.١.١. هيكل إدارة المخاطر

كل شركة تابعة ضمن المجموعة هي المسؤولة عن إدارة مخاطر ولديها لجان مجلس إدارة خاصة بها، بما في ذلك لجنة التدقيق واللجنة التنفيذية بالإضافة إلى لجان الإدارة الأخرى مثل لجنة الائتمان/ لجنة الاستثمار (في حالة الشركات التابعة الرئيسية) ولجنة الموجودات والمطلوبات، أو ما يعادلها، وتكون مسؤولياتها عامة مماثلة لمسؤوليات اللجان.

يتمثل دور مجلس الإدارة في الموافقة على استراتيجيات استثمار الشركة. قام مجلس الإدارة بتفويض صلاحيات اللجنة التنفيذية للشركة إلى الرئيس التنفيذي (وهو ليس عضواً في مجلس الإدارة).

وقعت شركة الخليج المتحد القابضة اتفاقية تقديم خدمات بتاريخ ٢٤ أغسطس ٢٠١٧ مع شركة تابعة سابقاً (بنك الخليج المتحد) للاستفادة من مهارات ومعرفة وخبرة موظفي بنك الخليج المتحد لإدارة الشركة. وبموجب بنود اتفاقية تقديم الخدمات، تم الاتفاق على أن يقوم بنك الخليج المتحد بتوفير الموظفين والمرافق والمباني والنظم والمعدات لتسهيل عمليات الشركة على نحو سلس. وبناء على ذلك، تقوم لجان المجلس / الإدارة التابعة لبنك الخليج المتحد أيضاً بمساعدة الشركة في مراقبة الأداء وتسهيل عملية اتخاذ القرارات اليومية. تم تقديم تفاصيل اللجان الرئيسية على النحو التالي:

## اللجنة التنفيذية

تضم اللجنة التنفيذية للبنك أربعة أعضاء من مجلس الإدارة بما في ذلك رئيس مجلس الإدارة ونائب رئيس مجلس الإدارة وعضوين آخرين. تعقد اجتماعات مجلس الإدارة للموافقة على جميع المقترحات التي لا تدخل ضمن صلاحيات لجنة الاستثمار فيما يتعلق بالمخاطر، وكذلك العمل على جميع المسائل التي تدخل ضمن صلاحيات مجلس الإدارة.

## لجنة الاستثمار

إن لجنة الاستثمار هي المسؤولة أساساً عن الموافقة على أو تقديم التوصيات بالموافقة إلى اللجنة التنفيذية بخصوص حدود المخاطر الفردية والاستثمارات والتركيزات نحو البنوك والبلدان والقطاعات أو فئات تصنيف المخاطر أو غيرها من فئات المخاطر الخاصة بالموجودات. وبالإضافة إلى ذلك، تراقب اللجنة أيضاً سجل المخاطر الإجمالية للبنك وتوصي مستويات المخصصات إلى اللجنة التنفيذية. ولقد تم إنشاء لجنة استثمار بقرار صادر بالأغلبية عن اللجنة التنفيذية، وتتألف لجنة الاستثمار حالياً من أربعة أعضاء.

## لجنة التدقيق

تتألف لجنة التدقيق التي تم تعيينها من قبل مجلس الإدارة من أربعة أعضاء وهم أعضاء مجلس الإدارة من ضمنهم ثلاثة أعضاء مستقلين. تساعد لجنة التدقيق مجلس الإدارة على القيام بمسؤولياته فيما يتعلق بتقييم (أ) جودة وسلامة التقارير المالية، (ب) تدقيق تلك التقارير، (ج) سلامة الضوابط الداخلية للمجموعة، (د) تقييم مخاطر أنشطة المجموعة و(هـ) أساليب مراقبة الالتزام بالقوانين والأنظمة والسياسات الرقابية والداخلية.

## لجنة المخاطر والالتزام الرقابي

إن لجنة المخاطر والالتزام الرقابي هي مسؤولة عن مراقبة وتقييم المخاطر التي تواجه المجموعة ومراجعة الالتزام بالمبادئ التوجيهية الداخلية والخارجية ومراجعة متطلبات المخصصات والتوصية بها وتقييم تأثير متطلبات الأنظمة الرقابية الجديدة على البنك ومراجعة واعتماد قرارات لجنة الاستثمار. تضم اللجنة ستة أعضاء من كبار المسؤولين التنفيذيين للبنك بما فيهم الرئيس التنفيذي. بالإضافة إلى ذلك، يشارك رئيس التدقيق الداخلي وضمان الجودة في اجتماعات اللجنة بصفة مراقب.

## لجنة الموجودات والمطلوبات

تقوم لجنة الموجودات والمطلوبات بوضع السياسات والأهداف لإدارة الموجودات والمطلوبات لقائمة المركز المالي للمجموعة من حيث الهيكل والتوزيع والمخاطر والعوائد وتأثيرها على الربحية. كما أنها تقوم بمراقبة التدفق النقدي، وسجل الاستحقاقات والتكلفة/ العائد على الموجودات والمطلوبات وتقييم المركز المالي للمجموعة من حيث حساسية أسعار الفائدة وكذلك السيولة على حد سواء، وتقوم بإجراء التعديلات التصحيحية المناسبة بناءً على الاتجاهات وظروف السوق المتوقعة ومراقبة السيولة ومراكز التعامل بصرف العملات الأجنبية. تضم اللجنة ستة أعضاء من كبار المسؤولين التنفيذيين للمجموعة بما فيهم الرئيس التنفيذي.

## اللجنة الإدارية

تقوم اللجنة الإدارية بدور لجنة المتابعة في المجموعة بالإضافة إلى دورها كمندوب إداري لمناقشة أي مسائل ذات صلة. وتجتمع اللجنة بصفة أسبوعية وتتألف من الرئيس التنفيذي وجميع رؤساء الدوائر بالإضافة إلى رئيس دائرة التدقيق الداخلي. كما تقوم هذه اللجنة بمتابعة أسبوعية للأداء وسير العمل اليومي لأنشطة المجموعة. يرأس اللجنة الرئيس التنفيذي.

#### لجنة الأشخاص الرئيسيين

تضم لجنة الأشخاص الرئيسيين على ثلاثة أعضاء من الإدارة العليا. إن اللجنة هي مسؤولة بصفة رئيسية عن الإشراف على مدى الالتزام بتوجيهات مصرف البحرين المركزي وبورصة البحرين بشأن تعاملات الأشخاص الرئيسيين (تداول المطلعين على أسهم المجموعة).

تتم متابعة ومراقبة المخاطر بصورة أساسية بناءً على الحدود الموضوعية من قبل المجموعة. تعكس هذه الحدود إستراتيجية الأعمال وبيئة سوق المجموعة وكذلك مستوى المخاطر التي تكون الشركة على استعداد لقبولها مع تركيز إضافي على مناطق جغرافية وقطاعات صناعية مختارة. بالإضافة إلى ذلك، ترافق وتقيس المجموعة كافة المخاطر، حيث تضع في اعتبارها إجمالي قدرات تحمل المخاطر إلى التعرض الكلي لجميع أنواع المخاطر والأنشطة.

#### ٢.١.٣٢. تقليل المخاطر

تستخدم المجموعة المشتقات المالية والأدوات الأخرى لإدارة المخاطر الناتجة عن التغيرات في أسعار الفائدة ومعاملات العملات الأجنبية كجزء من برنامجها الشامل لإدارة المخاطر.

يتم تقييم بيان المخاطر قبل الدخول في معاملات التحوط، والتي يتم التصريح بها حسب مستوى الأولوية المناسب داخل المجموعة. إذا ضمنت المجموعة ذلك، فإنها تدخل في اتفاقيات مقاصة ملزمة قانونياً تغطي أنشطة تداولها في أسواق المال وأنشطة المتاجرة بصرف العملات الأجنبية والتي بموجبها يمكن تسوية صافي المبلغ فقط عند الاستحقاق. وبالنسبة لمخاطر الائتمان الناتجة عن تعرض البنود غير المدرجة في قائمة المركز المالي، فإن المجموعة تحصل على ضمانات من طرف ثالث كلما أمكن ذلك كإجراء لتقليل المخاطر.

#### ٢.٣٢. تركز المخاطر

تظهر التركزات عندما تدخل الأطراف المتعاملة في أنشطة تجارية متشابهة أو في أنشطة في نفس الإقليم الجغرافي أو عندما تكون لها نفس السمات الاقتصادية مما يؤثر بشكل متشابه على مقدرتها للوفاء بالتزاماتها التعاقدية في حالة بروز تغيرات اقتصادية أو سياسية أو أي حالات أخرى. تشير التركزات إلى التأثير النسبي في أداء المجموعة تجاه التطورات التي قد تطرأ على قطاع صناعي أو موقع جغرافي معين.

من أجل تجنب الزيادة في تركز المخاطر، تتضمن سياسات وإجراءات المجموعة توجيهات معينة للتركيز على حدود البلد أو حدود الطرف الآخر والحفاظ على محافظ استثمارية متنوعة. يتم سيطرة وإدارة التركزات المحددة لمخاطر الائتمان وفقاً لذلك. حدود الهياكل القوية يتم وضعها من قبل مجلس الإدارة، ليضمن متابعة ومراقبة فعالة لمخاطر التركيز وأي انتهاك للحدود يتم تصحيحه فوراً ويقدم تقرير بشأنه إلى مجلس الإدارة. بالنسبة لتصنيفات تعرض المجموعة حسب القطاع الصناعي والإقليم الجغرافي، راجع الإيضاح رقم ٢,٣,٣٢.

#### ٣.٣٢. مخاطر الائتمان

تنشأ مخاطر الائتمان من تمديد التسهيلات الائتمانية ضمن إطار أنشطة المجموعة المصرفية والتجارية وكذلك ضمن إطار الأنشطة الاستثمارية في الأحوال التي يوجد فيها احتمال بفشل الطرف الآخر في الوفاء بالتزاماته.

ويتم تقليل مخاطر الائتمان من خلال ما يلي:

- (١) إيجاد بيئة مناسبة لإدارة مخاطر الائتمان؛
- (٢) العمل ضمن إطار عملية سليمة للموافقة على الائتمان والاستثمار؛
- (٣) الحفاظ على عمليات مناسبة لإدارة وقياس ومراقبة الائتمان؛ و
- (٤) ضمان وجود وسائل رقابة كافية على عملية إدارة مخاطر الائتمان.

لدى المجموعة سياسات محددة بصورة جيدة معتمدة على مستوى كل مجلس على حدة. وهي توفر الأسس والمبادئ الموثوقة بعناية لضمان حسن إدارة مخاطر الائتمان. وهناك لجنة من مستويين لدراسة وإقرار مخاطر المقترحات الائتمانية والاستثمارية، لجنة الاستثمار تضم الرئيس التنفيذي ورئيس الخزانة ورئيس الرقابة المالية. يعمل رئيس إدارة المخاطر والائتمان كعضو غير مصوت في اللجنة. وبالنسبة للعمليات التي تتجاوز حدود مسئولية لجنة الاستثمار فهي تخضع لموافقة اللجنة التنفيذية لمجلس الإدارة أو مجلس الإدارة بأكمله.

#### تقييم الخسائر الائتمانية المتوقعة

#### تعريف التعثر ومعالجة التعثر

تعتبر المجموعة الأصل المالي متعثراً وبالتالي إدراجه ضمن المرحلة ٣ (منخفض القيمة الائتمانية) عند احتساب خسائر الائتمان المتوقعة في الحالات التالية:

- من غير المحتمل أن يقوم العميل بالوفاء بالتزاماته الائتمانية إلى المجموعة بالكامل دون لجوء المجموعة لاتخاذ الإجراءات القانونية مثل إنفاذ الضمان (في الحالات الاحتفاظ بضمان)؛
- أن يسجل العميل تأخر في السداد لمدة أكثر من ٩٠ يوماً عن أي التزام ائتماني جوهري إلى المجموعة؛ أو
- أن تعتبر التزامات العميل منخفضة القيمة ائتمانياً استناداً إلى تقييم نوعي لأغراض إدارة مخاطر الائتمان الداخلية.

تأخذ المجموعة في اعتبارها عدة مؤشرات متنوعة التي قد تشير إلى استبعاد احتمالية السداد كجزء من التقييم النوعي الذي تقوم بإجرائه حول التعثر من جانب العملاء. ومن بين هذه المؤشرات:

- مخالفة الاتفاقيات
- أن يكون لدى العميل التزامات متأخرة السداد لدى دائنين أو موظفين عموميين
- وفاة العميل
- أن يطلب العميل تمويل عاجل من المجموعة

وفقاً لسياسة المجموعة، تتعافى الأداة المالية من حالة التعثر وبالتالي تنتقل إلى خارج المرحلة ٣ عندما ينتفي وجود أي من معايير التعثر لمدة ١٢ شهر متتالية على الأقل. إن اتخاذ قرار بتصنيف الأصل ضمن المرحلة ٢ أو المرحلة ١ فور تعافيه من التعثر يعتمد على التصنيف الائتماني الحديث في وقت التعافي، وما إذا وجدت أي مؤشرات على وجود زيادة ملحوظة في مخاطر الائتمان مقارنة بفترة الاعتراف المبدئي.

### الزيادة الملحوظة في مخاطر الائتمان

تراقب المجموعة باستمرار كافة الموجودات المعرضة لخسائر الائتمان المتوقعة. ولكي يتم تحديد ما إذا كان إحدى الأدوات أو محفظة للأدوات معرضة لخسائر الائتمان المتوقعة على مدى ١٢ شهراً أو خسائر الائتمان المتوقعة على مدى عمر الأداة، تقوم المجموعة بتقدير ما إذا وجد أي زيادة ملحوظة في مخاطر الائتمان منذ الإقرار المبدئي. إن المعايير الكمية المستخدمة لتحديد الزيادة الملحوظة في مخاطر الائتمان تتمثل في مجموعة من الحدود النسبية والمطلقة. إن كافة الموجودات المالية التي تسجل تأخر في السداد لمدة ٣٠ يوماً تعتبر مرتبطة بالزيادة الملحوظة في مخاطر الائتمان منذ الإقرار المبدئي ويتم تحويلها إلى المرحلة ٢ حتى وإن لم تشر المعايير الأخرى إلى زيادة ملحوظة في مخاطر الائتمان.

ترى المجموعة أيضاً أن الاحداث الموضحة أدناه هي مؤشرات على الزيادة الملحوظة لمخاطر الائتمان وليس التعثر:

- تدهور جوهري في تصنيف مخاطر الائتمان للمقترض أخذاً في الاعتبار الزيادة النسبية في احتمالات التعثر.
- الحسابات المهيكلة التي تتضمن وجود استقطاعات من أصل المبلغ أو عند التوقيع على اتفاقية معلقة أو إذا كان الحساب المهيكلي يتضمن مخصص محدد.
- المؤشرات النوعية في حالة محفظة خدمات الافراد مثل عمليات الاحتيال من العملاء او وفاة العميل.

ترى المجموعة أن الأداة المالية ذات التصنيف الائتماني الخارجي ضمن "درجة الاستثمار" في تاريخ البيانات المالية المجمعة فيتم تصنيفها كمنخفض المخاطر الائتمانية.

### التصنيف الداخلي وتقدير احتمالية التعثر في السداد

عند إدارة المحفظة الخاصة بالمجموعة، تستعين المجموعة بتصنيفات وإجراءات وآليات أخرى تضع في اعتبارها كافة جوانب المخاطر المحددة. وتستعين المجموعة بأدوات تصنيف قياسية متعارف عليها لتقييم التصنيفات/الدرجات التي يتم استخدامها في عملية تقدير احتمالية التعثر. وهذه الأداة تتيح لها القدرة على تحليل الأعمال ووضع تصنيفات للمخاطر على مستوى الملزم وعلى مستوى التسهيل. كما يدعم التحليل استخدام العوامل المالية والعوامل الذاتية غير المالية على حد سواء. كما تستعين المجموعة بالتصنيفات الخارجية الصادرة عن وكالات التصنيف المعروفة للمحافظ المصنفة خارجياً.

تتيح المجموعة لعملائها ضمانات قد تتطلب ان تقوم المجموعة بمدفوعات نيابة عن عملائها. ويتم تحصيل هذه المدفوعات من العملاء بناءً على شروط خطاب الاعتماد. ومن خلال هذه الضمانات، تتعرض المجموعة لمخاطر مماثلة بتلك المرتبطة بالقروض ويتم تفاديها بتطبيق نفس السياسات والعمليات الرقابية.

تقوم المجموعة بتقييم احتمالية التعثر لمحفظة الأفراد من خلال بطاقات درجات سلوكية مطبقة لدى المجموعة. وتستند بطاقات الدرجات إلى آلية انحدار لوجيستي والتي تتيح تقييم الدرجة واحتمالية التعثر لكل تسهيل ائتماني. يستند هيكل شروط السداد المرتبطة باحتمالية التعثر إلى مفهوم معدل المخاطر. ويعتبر التوزيع على أساس البقاء توزيع استدلالي. وتستخدم معادلة التوزيع على أساس الاحتمالات للمتغير العشوائي الموزع بشكل استدلالي مع معدل المخاطر حيث يتم تقييم احتمالية التعثر من بطاقة الدرجات السلوكية.

**إدراج المعلومات المستقبلية**

تأخذ المجموعة في اعتبارها المتغيرات الاقتصادية الرئيسية التي من المتوقع أن تؤثر على مخاطر الائتمان وخسائر الائتمان المتوقعة لكي يتم إدراج المعلومات المستقبلية في نماذج خسائر الائتمان المتوقعة. وهي تعكس بصورة رئيسية التوقعات المعقولة والمؤيدة للظروف المستقبلية المرتبطة بالاقتصاد الكلي. ومراعاة هذه العوامل تزيد من درجة الأحكام التي يتم اتخاذها في تحديد خسائر الائتمان المتوقعة. تستعين المجموعة بنماذج إحصائية لإدراج عوامل الاقتصاد الكلي في تصنيفات التعثر السابقة. كما تأخذ المجموعة في اعتبارها ثلاثة سيناريوهات (سيناريو أساسي، سيناريو متزايد، سيناريو منخفض) لتوقعات بيانات الاقتصاد الكلي بشكل منفصل لكل من القطاعات الجغرافية ويتم تطبيق التقييمات المناسبة المرجحة بالاحتمالات على هذه السيناريوهات للوصول إلى نتيجة مرجحة بالاحتمالات حول خسائر الائتمان المتوقعة. تقوم الإدارة بمراجعة منتظمة للمنهجيات والافتراضات بما في ذلك أي توقعات بالظروف الاقتصادية المستقبلية.

**المخاطر عند التعثر**

تمثل المخاطر عند التعثر المبلغ الذي سوف يستحق على الملتزم للمجموعة عند التعثر. تأخذ المجموعة في اعتبارها مختلف المخاطر التي قد تؤدي إلى زيادة المخاطر عند التعثر إضافة إلى التسهيلات الائتمانية المسحوبة. وبالتالي، سينتضمن الانكشاف البنود داخل وخارج الميزانية العمومية. يتم تقدير المخاطر عند التعثر اخذاً في الاعتبار الشروط التعاقدية مثل معدلات الكوبونات والتكرار والمنحنيات المرجعية والاستحقاق وخيارات المدفوعات مقدماً وجدول الإطفاء وعوامل تحول الائتمان إلى غير ذلك. كما يتضمن التعرض للتعثر لقروض التجزئة افتراضات المدفوعات مقدماً بينما بالنسبة لمحفظة بطاقات الائتمان، يتم تطبيق عوامل تحويل الائتمان لتقدير التخفيضات المستقبلية.

**معدل الخسارة عند التعثر**

يمثل معدل الخسارة عند التعثر قيمة الخسارة المحتملة في حالة حدوث التعثر. تقوم المجموعة بتقدير عوامل قياس معدل الخسارة عند التعثر استناداً إلى معدلات الاسترداد التاريخية للمطالبات من الأطراف المقابلة المتعثرة. تأخذ نماذج الخسائر عند التعثر هيكل المطالبة والضمانات والأولوية وقطاع الأعمال الذي يعمل به الطرف المقابل وتكاليف استرداد أي ضمان يمثل جزءاً أساسياً من الأصل المالي.

وفقاً للمعيار الدولي للتقارير المالية رقم (٩)، يتم تقدير معدل الخسارة عند التعثر للمراحل ١ و ٢ و ٣ والموجودات المشتراة أو المستحقة منخفضة القيمة الائتمانية لكل فئة من فئات الموجودات ضمن المعيار الدولي للتقارير المالية رقم (٩). يتم تقدير مدخلات احتساب معدلات الخسارة عند التعثر وتعديلها - متى أمكن ذلك - من خلال الاختبارات المؤيدة مقابل الاسترداد الحديثة. ويتم تكرار هذه العمليات لكل سيناريو اقتصادي حتى أمكن ذلك.

**قياس خسائر الائتمان المتوقعة**

خسائر الائتمان المتوقعة هي التقديرات المرجحة بالاحتمالات لخسائر الائتمان وتقاس بالقيمة الحالية لكافة أوجه العجز النقدي مخصومة بمعدل الفائدة الفعلي للأداة المالية. يمثل العجز النقدي الفرق بين التدفقات النقدية المستحقة إلى المجموعة بموجب العقد والتدفقات النقدية التي تتوقع المجموعة استلامها. تشمل العناصر الرئيسية لقياس خسائر الائتمان المتوقعة احتمالية التعثر والخسائر في حالة التعثر والانكشاف للمخاطر عند التعثر. تقوم المجموعة بقياس هذه العوامل باستخدام نماذج المخاطر الائتمانية المناسبة أخذاً في الاعتبار التصنيفات الائتمانية الداخلية والخارجية لهذه الموجودات وطبيعة وقيمة الضمانات والسيناريوهات المستقبلية للاقتصاد الكلي وعوامل أخرى.

إن الفترة القصوى التي يتم خلالها تحديد خسائر الائتمان تمثل الفترة التعاقدية للأداة المالية بما في ذلك بطاقات الائتمان والتسهيلات الدوارة الأخرى ما لم يكن للمجموعة حق قانوني في استدعائها في وقت مبكر باستثناء استحقاق كافة التسهيلات الائتمانية (بخلاف تسهيلات العملاء/ المقسطة) المدرجة ضمن المستوى ٢، حيث تأخذ المجموعة في اعتبارها الحد الأدنى لمدة الاستحقاق بـ ٤ سنوات.

**٣.٣.١ الحد الأقصى للتعرض لمخاطر الائتمان دون الأخذ في الاعتبار أي ضمانات أو تعزيزات ائتمانية أخرى**

يوضح الجدول أدناه الحد الأقصى لتعرض المجموعة لمخاطر الائتمان للبنود المدرجة وغير المدرجة في قائمة المركز المالي. يوضح الحد الأقصى إجمالي المخاطر، قبل تأثير تقليل المخاطر من خلال استخدام ترتيبات الضمانات، ولكن بعد أي خسائر ائتمانية متوقعة.

| ٢٠٢٤    | ٢٠٢٥      |  |
|---------|-----------|--|
| ٧٥,٢٢٤  | ٣٨,٨٦٧    | ودائع لدى بنوك وتحت الطلب                                  |
| ١٤٧,٢٩٧ | ٩٨,١٣٣    | إيداعات لدى البنوك   |
| ١١٩,٨٧٩ | ١٠٤,٩٠١   | إستثمارات مدرجة بالقيمة العادلة من خلال الدخل الشامل الآخر |
| ٢,٠٠٠   | ٤٠,٣٠٤    | إستثمارات مدرجة بالتكلفة المطفأة                           |
| ٤١٦,٨٦٢ | ٥٢٢,٥٥٢   | قروض وذمم مدينة  |
| ١٨,٧٣٧  | ٢٦,٠٤٧    | موجودات أخرى   |
| ٧٧٩,٩٩٩ | ٨٣٠,٨٠٤   |  |
| ١١٣,٨٤٩ | ١٢٦,٦٥٦   | تسهيلات ائتمانية غير مسحوبة                                |
| ٢١,٦٨٥  | ٣٥,٦٨٠    | اعتمادات مستندية   |
| ٢٩,٩٤٦  | ٢٦,٦٧٧    | خطابات ضمان  |
| ٣,٨٢١   | ٥,٤٤٥     | موجودات مالية مشتقة  |
| ٩٤٩,٣٠٠ | ١,٠٢٥,٢٦٢ |  |

## ٢.٣.٣٢. تركيزات مخاطر التعرض القصوى للمخاطر الائتمانية

يتم إدارة تركيز المخاطر بناءً على العميل/ الطرف الآخر وحسب الإقليم الجغرافي والقطاع الصناعي. بلغ الحد الأقصى للتعرض لمخاطر الائتمان لأي عميل واحد أو طرف آخر ٢٧,٩ مليون دولار أمريكي كما في ٣١ ديسمبر ٢٠٢٥ (٢٠٢٤: ١٩,٢ مليون دولار أمريكي) قبل الأخذ في الاعتبار أي ضمانات أو تعزيزات ائتمانية أخرى.

فيما يلي تحليل الموجودات المالية للمجموعة حسب الإقليم الجغرافي، قبل الأخذ بعين الاعتبار الضمانات المحتفظ بها أو التعزيزات الائتمانية الأخرى:

| المجموع   | دول أخرى | آسيا    | الأمريكتين | أوروبا  | الشرق الأوسط وشمال أفريقيا | دول مجلس التعاون الخليجي |  |
|-----------|----------|---------|------------|---------|----------------------------|--------------------------|--|
| ٣٨,٨٦٧    | (١٠٧)    | ٢,٨٤٣   | ٥,٧٨٦      | ١٦,٣٥٥  | ٤,٠٦١                      | ٩,٩٢٩                    | ودائع لدى بنوك وتحت الطلب                                  |
| ٩٨,١٣٣    | -        | ١,٦٨٠   | -          | ٨٥,٤٦٧  | ١٠,٩٨٦                     | -                        | إيداعات لدى البنوك   |
| ١٠٤,٩٠١   | -        | -       | -          | ١٠٤,٩٠١ | -                          | -                        | إستثمارات مدرجة بالقيمة العادلة من خلال الدخل الشامل الآخر |
| ٤٠,٣٠٤    | -        | -       | -          | ٤٠,٣٠٤  | -                          | -                        | إستثمارات مدرجة بالتكلفة المطفأة                           |
| ٥٢٢,٥٥٢   | ٣٩,٣٦٣   | ١٠٨,٥٦٤ | ٥٨,١١٤     | ٢٠٤,٤٧٤ | ٥٧,٤٤٠                     | ٥٤,٥٩٧                   | قروض وذمم مدينة  |
| ٢٦,٠٤٧    | ٣,٧٦٧    | ٣,١٠٢   | ١,٠٧٥      | ١١,٣٥٥  | ٢,٠٤٢                      | ٤,٧٠٦                    | موجودات أخرى   |
| ١٢٦,٦٥٦   | ١,٥٠٠    | ٢٣٥     | -          | ١٢٢,٤٧٦ | -                          | ٢,٤٤٥                    | تسهيلات ائتمانية غير مسحوبة                                |
| ٣٥,٦٨٠    | ١٦,٣٣٦   | ٢,٦٢٥   | -          | ١٠,٥٦٨  | ٦١٥                        | ٥,٥٣٦                    | اعتمادات مستندية   |
| ٢٦,٦٧٧    | ٢٣٥      | -       | -          | ٢٦,٠٧١  | ٢                          | ٣٦٩                      | خطابات ضمان  |
| ٥,٤٤٥     | ١        | -       | -          | ١,٣١٨   | -                          | ٤,١٢٦                    | موجودات مالية مشتقة  |
| ١,٠٢٥,٢٦٢ | ٦١,٠٩٥   | ١١٩,٠٤٩ | ٦٤,٩٧٥     | ٦٢٣,٢٨٩ | ٧٥,١٤٦                     | ٨١,٧٠٨                   | ٣١ ديسمبر ٢٠٢٥   |
| ٧٥,٢٢٤    | ٣٤       | ١,٠٥٣   | ٤٩,٦٩٦     | ٢١,٤٥٩  | ١,٠٩٥                      | ١,٨٨٧                    | ودائع لدى بنوك وتحت الطلب                                  |
| ١٤٧,٢٩٧   | -        | ١,٧٦٥   | -          | ١٣٥,٢٩٥ | ١٠,٢٣٧                     | -                        | إيداعات لدى البنوك   |
| ١١٩,٨٧٩   | -        | -       | -          | ١١٩,٨٧٩ | -                          | -                        | إستثمارات مدرجة بالقيمة العادلة من خلال الدخل الشامل الآخر |
| ٢,٠٠٠     | -        | -       | -          | ٢,٠٠٠   | -                          | -                        | إستثمارات مدرجة بالتكلفة المطفأة                           |
| ٤١٦,٨٦٢   | ١٣,٤٧٨   | ٧٤,٥١٥  | ٤٥,٢١٢     | ١٦٠,٨٩٤ | ٤٩,٢٠٨                     | ٧٣,٥٥٥                   | قروض وذمم مدينة  |

شركة الخليج المتحد القابضة ش.م.ب.

إيضاحات حول البيانات المالية الموحدة للسنة المنتهية في ٣١ ديسمبر ٢٠٢٥ (بآلاف الدولارات الأمريكية)

| المجموع | دول أخرى | آسيا   | الامريكيتان | أوروبا  | الشرق الأوسط وشمال أفريقيا | دول مجلس التعاون الخليجي | موجودات أخرى                |
|---------|----------|--------|-------------|---------|----------------------------|--------------------------|-----------------------------|
| ١٨,٧٣٧  | ١,٠٧٦    | ٢,٤٢٢  | ٩٠          | ١١,٨١٨  | ٢,١٣٢                      | ١,١٩٩                    | تسهيلات ائتمانية غير مسحوبة |
| ١١٣,٨٤٩ | ٧,٥٠٠    | -      | -           | ٨٢,٦٤١  | -                          | ٢٣,٧٠٨                   | اعتمادات مستندية            |
| ٢١,٦٨٥  | ١٥,٣٨٤   | -      | -           | ٩٠٣     | ١٢٠                        | ٥,٢٧٨                    | خطابات ضمان                 |
| ٢٩,٩٤٦  | -        | -      | -           | ٢٦,٩٨٩  | ٤٢٨                        | ٢,٥٢٩                    | موجودات مالية مشتقة         |
| ٣,٨٢١   | -        | -      | -           | ٣٥٦     | -                          | ٣,٤٦٥                    |                             |
| ٩٤٩,٣٠٠ | ٣٧,٤٧٢   | ٧٩,٧٥٥ | ٩٤,٩٩٨      | ٥٦٢,٢٣٤ | ٦٣,٢٢٠                     | ١١١,٦٢١                  | ٣١ ديسمبر ٢٠٢٤              |

فيما يلي تحليل القطاع الصناعي للموجودات المالية للمجموعة، قبل الأخذ في الاعتبار الضمانات المحتفظ بها أو التعزيزات الائتمانية الأخرى:

| المجموع   | أخرى   | حكومي وقطاع عام | أفراد | إنشائي وعقاري | بنوك ومؤسسات مالية أخرى | تجارة وتصنيع | في ٣١ ديسمبر ٢٠٢٥  |
|-----------|--------|-----------------|-------|---------------|-------------------------|--------------|--|
| ٣٨,٨٦٧    | ٢٧     | -               | -     | -             | ٣٨,٨٤٠                  | -            | ودائع لدى بنوك وتحت الطلب                                  |
| ٩٨,١٣٣    | -      | -               | -     | -             | ٩٨,١٣٣                  | -            | إيداعات لدى البنوك   |
| ١٠٤,٩٠١   | ٥,٧٧١  | ٨٤,٦٠٥          | -     | -             | ١٤,٥٢٥                  | -            | إستثمارات مدرجة بالقيمة العادلة من خلال الدخل الشامل الأخر |
| ٤٠,٣٠٤    | ١,٦٧١  | ٢٢,٤٤١          | -     | -             | ١٦,١٩٢                  | -            | إستثمارات مدرجة بالتكلفة المطفأة                           |
| ٥٢٢,٥٥٢   | ٣٧,٥٣٥ | ١١,٧٥٠          | -     | ٩٧,٤٧٧        | ٨٢,٠٥٠                  | ٢٩٣,٧٤٠      | قروض وذمم مدينة  |
| ٢٦,٠٤٧    | ٣,٩٣٧  | ٢,١٥٨           | ١٤    | ٥٥٨           | ١٥,٩٨٣                  | ٣,٣٩٧        | موجودات أخرى   |
| ١٢٦,٦٥٦   | ٦,٦١٢  | ٤٧٤             | -     | ٩٧,٤٠٤        | ٢,٧٩٧                   | ١٩,٣٦٩       | تسهيلات ائتمانية غير مسحوبة                                |
| ٣٥,٦٨٠    | -      | -               | -     | ٤,٤٩٩         | ١٧,٦١٩                  | ١٣,٥٦٢       | اعتمادات مستندية   |
| ٢٦,٦٧٧    | ٩١٩    | -               | -     | ٩,٥٤٦         | ٣,١٣٢                   | ١٣,٠٨٠       | خطابات ضمان  |
| ٥,٤٤٥     | -      | -               | -     | -             | ٣,٥٢٥                   | ١,٩٢٠        | موجودات مالية مشتقة  |
| ١,٠٢٥,٢٦٢ | ٥٦,٤٧٢ | ١٢١,٤٢٨         | ١٤    | ٢٠٩,٤٨٤       | ٢٩٢,٧٩٦                 | ٣٤٥,٠٦٨      |  |
| ٧٥,٢٢٤    | ١٦     | ٥,١٨٥           | -     | -             | ٧٠,٠٢٣                  | -            | في ٣١ ديسمبر ٢٠٢٤  |
| ١٤٧,٢٩٧   | -      | -               | -     | -             | ١٤٧,٢٩٧                 | -            | ودائع لدى بنوك وتحت الطلب                                  |
| ١١٩,٨٧٩   | ٥,٠٠٩  | ٨٩,٨٥٧          | -     | -             | ٢٥,٠١٣                  | -            | إيداعات لدى البنوك   |
| ٢,٠٠٠     | -      | ٢,٠٠٠           | -     | -             | -                       | -            | إستثمارات مدرجة بالقيمة العادلة من خلال الدخل الشامل الأخر |
| ٤١٦,٨٦٢   | ٣٦,١٧١ | -               | -     | ٨٦,٣٢٤        | ٣١,٤٦٠                  | ٢٦٢,٩٠٧      | إستثمارات مدرجة بالتكلفة المطفأة                           |
| ١٨,٧٣٧    | ٣,٦٧٤  | ٧١٩             | ٩٠.١  | ٣٧            | ١١,٥٢٩                  | ١,٨٧٧        | وذمم مدينة   |
| ١١٣,٨٤٩   | ٦,٧١٦  | -               | -     | ٥٨,٦١٧        | ٣٢,٢٦٢                  | ١٦,٢٥٤       | موجودات أخرى   |
| ٢١,٦٨٥    | -      | ٤               | -     | -             | ١٥,٨١٨                  | ٥,٨٦٣        | تسهيلات ائتمانية غير مسحوبة                                |
| ٢٩,٩٤٦    | ٢١٥    | -               | -     | ٢,٣٠٧         | ١٦,٣٠٨                  | ١١,١١٦       | اعتمادات مستندية   |
| ٣,٨٢١     | -      | -               | -     | ٣,٨٢١         | -                       | -            | خطابات ضمان  |
| ٩٤٩,٣٠٠   | ٥١,٨٠١ | ٩٧,٧٦٥          | ٩٠.١  | ١٥١,١٠٦       | ٣٤٩,٧١٠                 | ٢٩٨,٠١٧      | موجودات مالية مشتقة  |

## ٣.٣.٣٢. ضمانات وتعزيزات ائتمانية أخرى

يعتمد مقدار ونوع الضمانات المطلوبة على تقييم المخاطر الائتمانية للطرف الآخر. يتم تنفيذ التوجيهات المناسبة لقبول أنواع الضمانات ومعايير التقييم.

تتضمن الأنواع الرئيسية للضمانات التي يتم الحصول عليها أساساً على الرسوم المفروضة على الاستثمارات العقارية والمخزون ودمج تجارية مدينة والأوراق المالية المحتفظ بها لغرض المتاجرة و ضمانات بنكية.

كما تحصل المجموعة على ضمانات من الشركات الأم من أجل قروض لشركاتها التابعة.

تراقب الإدارة القيمة السوقية للضمانات وتطلب ضمانات إضافية وفقاً للاتفاقية الأساسية خلال مراجعتها لمدى كفاية مخصص خسائر الهبوط. تتمثل سياسة المجموعة في بيع العقارات المستردة بشكل منظم. وتستخدم متحصلات البيع في خفض أو سداد المطالبة المعلقة. وبصفة عامة، لا تشغل المجموعة العقارات المستردة للاستخدام التجاري.

فيما يلي تحليل القطاع الصناعي لإجمالي القروض والسلف للمجموعة، قبل وبعد الأخذ في الاعتبار الضمانات المحتفظ بها أو التعزيزات الائتمانية الأخرى:

| ٢٠٢٤                |                       | ٢٠٢٥                |                       |                 |
|---------------------|-----------------------|---------------------|-----------------------|-----------------|
| صافي المخاطر القصوى | إجمالي المخاطر القصوى | صافي المخاطر القصوى | إجمالي المخاطر القصوى |                 |
| ٢٣٥,٢٥٠             | ٢٧٠,٧٢٣               | ١٥٠,٢٠٤             | ٢٨٤,٤٠٣               | أصول بيع الديون |
| ٣٨,٨٤٠              | ١٤٠,٤٦٨               | ١٠٩,٣٧٧             | ١٨٥,٨٣٩               | قروض للعملاء    |
| ٩,٧٩٨               | ٩,٧٩٨                 | ٤٦,٥٦٥              | ٥٠,٢٩٠                | قروض لبنوك      |
| ١٣,١١١              | ١٣,١١١                | ١٨,٥٨٥              | ١٨,٥٨٥                | قروض مشتركة     |
| ٢٩٦,٩٩٩             | ٤٣٤,١٠٠               | ٣٢٤,٧٣١             | ٥٣٩,١١٧               |                 |

## ٣.٣.٣٢. التعرض لمخاطر الائتمان لكل تصنيف ائتماني

| المجموع   | غير مصنفة* | تصنيف غير استثماري | تصنيف استثماري |  |
|-----------|------------|--------------------|----------------|--|
| ٣٨,٨٦٧    | ٥,٤٢٢      | ٣,١٩٠              | ٣٠,٢٥٥         | كما في ٣١ ديسمبر ٢٠٢٥                                      |
| ٩٨,١٣٣    | -          | ١٢                 | ٩٨,١٢١         | ودائع لدى بنوك وتحت الطلب                                  |
| ١٠٤,٩٠١   | -          | -                  | ١٠٤,٩٠١        | إيداعات لدى البنوك   |
|           |            |                    |                | إستثمارات مدرجة بالقيمة العادلة من خلال الدخل الشامل الأخر |
| ٤٠,٣٠٤    | (٦)        | -                  | ٤٠,٣١٠         | إستثمارات مدرجة بالتكلفة المطفأة                           |
| ٥٢٢,٥٥٢   | ٤٤٧,٩٠٠    | ٤٩,٤٥٩             | ٢٥,١٩٣         | قروض ودمج مدينة  |
| ٢٦,٠٤٧    | ١١,٩٧٨     | ٢,٦٩٤              | ١١,٣٧٥         | موجودات أخرى   |
| ١٢٦,٦٥٦   | ١٢٩,١٤٤    | -                  | (٢,٤٨٨)        | تسهيلات ائتمانية غير مسحوبة                                |
| ٣٥,٦٨٠    | ٣٤,٢٧٧     | ١,٤٠٣              | -              | اعتمادات مستندية   |
| ٢٦,٦٧٧    | ٢٥,٣٣٤     | ٦٢١                | ٧٢٢            | خطابات ضمان  |
| ٥,٤٤٥     | -          | -                  | ٥,٤٤٥          | موجودات مالية مشتقة  |
| ١,٠٢٥,٢٦٢ | ٦٥٤,٠٤٩    | ٥٧,٣٧٩             | ٣١٣,٨٣٤        |  |

| تصنيف<br>إستثماري | تصنيف غير<br>إستثماري | غير<br>مصنفة* | المجموع |
|-------------------|-----------------------|---------------|---------|
| ٧٠,٤١٨            | ٢,٥٥٢                 | ٢,٢٥٤         | ٧٥,٢٢٤  |
| ١٤٥,٨٧٦           | ١,٤٢١                 | -             | ١٤٧,٢٩٧ |
| ١١٩,٨٧٩           | -                     | -             | ١١٩,٨٧٩ |
| ٢,٠٠٠             | -                     | -             | ٢,٠٠٠   |
| ٢٤,٣٤٤            | ١٦,٥٨٧                | ٣٧٥,٩٣١       | ٤١٦,٨٦٢ |
| ٦,٠٩٨             | ٥                     | ١٢,٦٣٤        | ١٨,٧٣٧  |
| -                 | -                     | ١١٣,٨٤٩       | ١١٣,٨٤٩ |
| -                 | ٣,١١٥                 | ١٨,٥٧٠        | ٢١,٦٨٥  |
| ٢٢٥               | ٦٤١                   | ٢٩,٠٨٠        | ٢٩,٩٤٦  |
| ٣,٨٢١             | -                     | -             | ٣,٨٢١   |
| ٣٧٢,٦٦١           | ٢٤,٣٢١                | ٥٥٢,٣١٨       | ٩٤٩,٣٠٠ |

## كما في ٣١ ديسمبر ٢٠٢٤

ودائع لدى بنوك وتحت الطلب

إيداعات لدى البنوك

إستثمارات مدرجة بالقيمة العادلة من خلال الدخل الشامل الأخر

إستثمارات مدرجة بالتكلفة المطفأة

فروض وذمم مدينة

موجودات أخرى

تسهيلات ائتمانية غير مسحوبة

اعتمادات مستندية

خطابات ضمان

موجودات مالية مشتقة

\* تتضمن على مخاطر للأطراف الأخرى غير المصنفة من قبل وكالات التصنيف الائتماني.

تتمثل سياسة المجموعة في الحفاظ على دقة وتطابق تصنيفات مخاطر الائتمان عبر محفظة الائتمان. هذه التسهيلات جعلت الإدارة تركز على المخاطر القابلة للتطبيق ومقارنة التعرض لمخاطر الائتمان لكافة وحدات الأعمال التجارية والأقاليم الجغرافية والمنتجات. يتم تصنيف جميع الاعتراضات للمخاطر الائتمانية الخارجية من قبل مؤسسات التقييم الائتمانية الخارجية ذات الصلة.

بالإضافة إلى ذلك، إن تصنيفات المخاطر الداخلية للتعرض لمخاطر الائتمان غير المصنفة خارجياً للمجموعة الموضوعية بصورة كبيرة مصممة خصيصاً لمختلف الفئات ومستمدة وفقاً لسياسة التصنيف والممارسات الداخلية. يتم تقييم وتحديث تصنيفات المخاطر الداخلية العائدة بصورة منتظمة.

يعكس الجدول أعلاه تصنيفات المخاطر المتعلقة بتعرضات المخاطر الائتمانية المصنفة من قبل مؤسسات التقييم الائتمانية الخارجية ذات الصلة. تم تصنيف جميع تعرضات المخاطر الائتمانية غير المصنفة خارجياً ضمن فئة "غير مصنفة".

## ٥.٣.٣٢. قروض معاد هيكلتها

كلما أمكن ذلك، تسعى المجموعة لإعادة هيكله القروض بدلاً من الحصول على الضمانات. وقد يترتب ذلك على تمديد ترتيبات الدفع والاتفاق على قرض بشروط جديدة. وبمجرد أن يتم إعادة التفاوض بشأن شروطه، لا يعد القرض قد فات موعد استحقاقه. يوجد لدى المجموعة قروض معاد هيكلتها بقيمة ٩ مليون دولار أمريكي كما في ٣١ ديسمبر ٢٠٢٥ (٢٠٢٤: ٢٢ مليون دولار أمريكي).

القروض المعاد هيكلتها لها فترة إنتظار لا تقل عن ١٢ شهراً من التاريخ الذي يتوقف فيه الشرط (الشروط) الذي تسبب في انتقال الرصيد إلى المرحلة ٢ أو المرحلة ٣، وشريطة أن يتم استلام المدفوعات بدون متأخرات.

## ٣٢.٣.٦. مخاطر السوق

تعرف مخاطر السوق بأنها مخاطر الخسائر في قيمة الأدوات المالية المدرجة وغير المدرجة في قائمة المركز المالي الناتجة عن التغير في أسعار ومعدلات السوق، (بما في ذلك التغيرات في أسعار الفائدة وأسعار صرف العملات الأجنبية). تعتمد المجموعة وقد تم فحص المبادئ التوجيهية للسياسة العامة للمجموعة فيما يتعلق بمخاطر السوق من قبل مجلس الإدارة بالامتثال للقواعد والتوجيهات المقدمة من قبل مصرف البحرين المركزي. لقد قدم مصرف البحرين المركزي توجيهات لإطار قياس المخاطر حيث يتطلب من جميع البنوك المؤسسة محلياً في البحرين قياس وتطبيق تغيرات رأس المال المتعلقة بمخاطرها السوقية بالإضافة إلى متطلبات رأس المال لمخاطر الائتمان والمخاطر التشغيلية.

تنتج مخاطر السوق التي تخضع لمخصصات رأسمالية عادةً من التغيير في القيمة نتيجة لعوامل السوق في حالات التعرض للمخاطر التالية:

- أدوات أسعار الفائدة والأوراق المالية المقيدة في محفظة المتاجرة؛ و
- معاملات الصرف الأجنبي في المحفظة المصرفية.

## ٣٢.٤. مخاطر سعر الفائدة

وقد دخلت المجموعة في مقايضات أسعار الفائدة و عقود صرف أجنبي آجلة وذلك لأغراض التحوط، ولا تتعامل المجموعة في المشتقات المالية.

## حساسية سعر الفائدة

تنتج مخاطر أسعار الفائدة من احتمال أن تؤثر التغيرات في أسعار الفائدة على التدفقات النقدية المستقبلية أو القيم العادلة للأدوات المالية. يتم مراقبة المراكز على أساس يومي، كما يتم استخدام إستراتيجيات التحوط للتأكد من إبقائها ضمن الحدود المقررة.

يوضح الجدول التالي مدى حساسية التغيرات المحتملة الممكنة في أسعار الفائدة، مع الاحتفاظ بجميع المتغيرات الأخرى ثابتة للقائمة الموحدة للدخل للمجموعة بناءً على القائمة الموحدة للمركز المالي كما في تاريخ إعداد التقرير:

|                               | ٢٠٢٤                                | ٢٠٢٥                             |                                     |               |
|-------------------------------|-------------------------------------|----------------------------------|-------------------------------------|---------------|
|                               | الزيادة<br>في<br>النقاط<br>الأساسية | حساسية<br>صافي<br>دخل<br>الفوائد | الزيادة<br>في<br>النقاط<br>الأساسية | العملة        |
| حساسية<br>صافي دخل<br>الفوائد | (٣١٩)                               | (٧٨١)                            | +٢٥                                 | دينار كويتي   |
|                               | +٢٥                                 | (١,٦٣٢)                          | +٢٥                                 | دولار أمريكي  |
|                               | +٢٥                                 | (١,٠٧٤)                          | +٢٥                                 | يورو          |
|                               | +٢٥                                 | ٣١                               | +٢٥                                 | جنيه إسترليني |
|                               | +٢٥                                 | ٥٤٦                              | +٢٥                                 | أخرى          |

سيكون للانخفاض في ٢٥ نقطة أساس في أسعار الفائدة تأثير مساوي ومعاكس على صافي دخل الفوائد المذكور أعلاه.

إن حساسية القائمة الموحدة للدخل هي تأثير التغيرات المفترضة في أسعار الفائدة على صافي دخل الفوائد لمدة سنة واحدة، على أساس الموجودات المالية والمطلوبات المالية ذات معدلات فائدة عائمة المحتفظ بها كما في ٣١ ديسمبر ٢٠٢٥ و ٢٠٢٤، بما في ذلك تأثير أدوات التحوط.

## ٣٢.٥. مخاطر العملة

إن مخاطر العملة هي مخاطر تقلب قيمة الأداة المالية نتيجة للتغيرات في أسعار صرف العملات الأجنبية. تعتبر المجموعة الدولار الأمريكي العملة الرئيسية المستخدمة. يتم مراقبة المراكز على أساس يومي كما تستخدم إستراتيجيات التحوط للتأكد من بقائها ضمن الحدود المقررة.

يشير الجدول أدناه إلى التأثير على الربح قبل الضريبة بالنسبة للمراكز كما هو بتاريخ إعداد التقرير المالي نتيجة للتغيرات في سعر العملة مع الاحتفاظ بجميع المتغيرات الأخرى ثابتة.

| ٢٠٢٤                     |                               |                        | ٢٠٢٥                     |                               |                        |               |
|--------------------------|-------------------------------|------------------------|--------------------------|-------------------------------|------------------------|---------------|
| التأثير على حقوق الملكية | التأثير على الربح قبل الضريبة | التغير في سعر العملة % | التأثير على حقوق الملكية | التأثير على الربح قبل الضريبة | التغير في سعر العملة % |               |
| (٨٤)                     | (٣,٣٤٧)                       | +٢                     | ٢٦                       | (١٨,٣٦٩)                      | +٢                     | العملة        |
| ٨٤                       | ٣,٣٤٧                         | -٢                     | (٢٦)                     | ١٨,٣٦٩                        | -٢                     | دينار كويتي   |
| ١,٣٥٧                    | (٤,١٧٧)                       | +٢                     | ٢,٢٧٣                    | (٦,٤٦٨)                       | +٢                     | يورو          |
| (١,٣٥٧)                  | ٤,١٧٧                         | -٢                     | (٢,٢٧٣)                  | ٦,٤٦٨                         | -٢                     | جنيه إسترليني |
| -                        | ٨٤                            | +٢                     | -                        | (١٧)                          | +٢                     |               |
| -                        | (٨٤)                          | -٢                     | -                        | ١٧                            | -٢                     |               |

## ٦.٣٢. مخاطر أسعار الأسهم

تنتج مخاطر أسعار الأسهم من التغير في القيم العادلة لاستثمارات أسهم حقوق الملكية. تدير المجموعة هذه المخاطر من خلال تنويع الاستثمارات حسب التوزيع الجغرافي والتركز الصناعي.

خلال العام، تم إعادة تصنيف الأوراق المالية ذات حقوق الملكية كجزء من مجموعة الاستبعاد المخصصة للبيع والتي تم تحديد سعر المعاملة لها والموافقة عليه، بعد تاريخ البيانات المالية. وبالتالي، فإن المجموعة غير معرضة لمخاطر أسعار الأسهم على هذه الاستثمارات.

فيما يلي التوزيع الجغرافي لاستثمارات أسهم حقوق الملكية للمجموعة.

## التوزيع الجغرافي

| المجموع  | أوروبا | الشرق الأوسط | دول مجلس التعاون الخليجي |                   |
|--|--------|--------------|--------------------------|-------------------|
| ٣١ ديسمبر ٢٠٢٥   |        |              |                          |                   |
| إستثمارات مدرجة بالقيمة العادلة من خلال الربح أو الخسارة   |        |              |                          |                   |
| ٥٢   | ٥٢     | -            | -                        | أسهم حقوق الملكية |
| ١٣,٠٠٣   | ٩,٨٣٠  | ٣,١٧٣        | -                        | محافظ مدارة       |
| ١٣,٠٥٥   | ٩,٨٨٢  | ٣,١٧٣        | -                        |                   |
| إستثمارات مدرجة بالقيمة العادلة من خلال الدخل الشامل الأخر |        |              |                          |                   |
| ٧٥,٧٣٤   | ٥٠٣    | ٨,٣٧٦        | ٦٦,٨٥٥                   | أسهم حقوق الملكية |
| ٧٠٢  | -      | ٦٦٩          | ٣٣                       | محافظ مدارة       |
| ٧٦,٤٣٦   | ٥٠٣    | ٩,٠٤٥        | ٦٦,٨٨٨                   |                   |
| ٨٩,٤٩١   | ١٠,٣٨٥ | ١٢,٢١٨       | ٦٦,٨٨٨                   | المجموع           |
| ٣١ ديسمبر ٢٠٢٤   |        |              |                          |                   |
| إستثمارات مدرجة بالقيمة العادلة من خلال الربح أو الخسارة   |        |              |                          |                   |
| ٥٢   | ٥٢     | -            | -                        | أسهم حقوق الملكية |
| ١٤,٨١٣   | ١٣,٩٠٧ | ٩٠٦          | -                        | محافظ مدارة       |
| ١٤,٨٦٥   | ١٣,٩٥٩ | ٩٠٦          | -                        |                   |
| إستثمارات مدرجة بالقيمة العادلة من خلال الدخل الشامل الأخر |        |              |                          |                   |
| ٧٥,١٢٦   | ٤٠٧    | ٨,٥٢٩        | ٦٦,١٩٠                   | أسهم حقوق الملكية |
| ٥٠٣  | -      | ٤٦١          | ٤٢                       | محافظ مدارة       |
| ٧٥,٦٢٩   | ٤٠٧    | ٨,٩٩٠        | ٦٦,٢٣٢                   |                   |
| ٩٠,٤٩٤   | ١٤,٣٦٦ | ٩,٨٩٦        | ٦٦,٢٣٢                   | المجموع           |

في تاريخ إعداد التقرير المالي، بلغ التعرض لسندات أسهم حقوق الملكية المدرجة بالقيمة العادلة ١٢٩ ألف دولار أمريكي (٢٠٢٤: ٧٣ ألف دولار أمريكي). إن الانخفاض بنسبة ١٠٪ في مؤشرات السوق لأسواق الأوراق المالية في منطقة الشرق

الأوسط وشمال أفريقيا سيكون له تأثير بما يقارب ١٣ ألف دولار أمريكي (٢٠٢٤: ٧ ألف دولار أمريكي) على الدخل أو حقوق الملكية العائدة إلى المجموعة، بالاعتماد على ما إذا كان الانخفاض جوهري أو طويل الأمد. إن أغلبية أسهم حقوق الملكية في منطقة الشرق الأوسط وشمال أفريقيا متداولة في سوق الكويت للأوراق المالية.

بالنسبة للاستثمارات غير المسعرة المدرجة بالتكلفة سيتم اظهار تأثير التغيرات في أسعار أسهم حقوق الملكية فقط في القائمة الموحدة للدخل عند بيع الاستثمار أو عندما يتم اعتباره مضمحلاً.

## ٧.٣٢. مخاطر السيولة

مخاطر السيولة هي مخاطر عدم قدرة المجموعة على الوفاء بالتزاماتها عند استحقاقها. للحد من هذه المخاطر، قامت الإدارة بتنظيم مصادر تمويل متنوعة، وتدير الأصول مع وضع السيولة في الاعتبار، وتراقب السيولة على أساس يومي.

## ١.٧.٣٢. تحليل المطلوبات المالية حسب المدة المتبقية للاستحقاق التعاقدية

يلخص الجدول أدناه بيان استحقاق المطلوبات المالية للمجموعة كما في ٣١ ديسمبر ٢٠٢٥ و ٢٠٢٤ على أساس الالتزامات التعاقدية للسداد غير المخصومة. تتم معاملة المدفوعات التي تخضع لإشعار كما لو أن الإشعار يعطى على الفور. ومع ذلك، تتوقع المجموعة بأن العديد من العملاء لن يطلبوا السداد في أقرب تاريخ ممكن مطالبة المجموعة بالسداد فيه ولا يعكس الجدول التدفقات النقدية المتوقعة للمجموعة بناءً على تاريخ الاحتفاظ بالوديعة.

| المجموع   | أكثر من ٥ سنوات | من ١ إلى ٥ سنوات | من ٦ إلى ١٢ أشهر | من ١ إلى ٦ أشهر | عند الطلب |
|---|-----------------|------------------|------------------|-----------------|-----------|
| <b>٣١ ديسمبر ٢٠٢٥</b>                                     |                 |                  |                  |                 |           |
| <b>المطلوبات المالية</b>                                  |                 |                  |                  |                 |           |
| ٢٧٤,٠٥٠   | ٨,٥٥٣           | ٩٩,١٨٩           | ١١,٥٦١           | ٨٣,٩٤٢          | ٧٠,٨٠٥    |
| مبالغ مستحقة لبنوك ومؤسسات مالية أخرى                     |                 |                  |                  |                 |           |
| ٨٤٦,١٣٤   | ١٤,٩٨٦          | ١١١,٨٢٢          | ١٠٤,٦٨٨          | ٥٠٣,٨٧٩         | ١١٠,٧٥٩   |
| ودائع العملاء   |                 |                  |                  |                 |           |
| ٨٠٥,١٤٩   | -               | ٣٢٤,٨١٢          | ١١,٧٥٠           | ٤٦٨,٥٨٧         | -         |
| قروض مستحقة الدفع   |                 |                  |                  |                 |           |
| ٩٨,٠٠٠  | -               | -                | ٩٨,٠٠٠           | -               | -         |
| قروض من الشركة الأم                                       |                 |                  |                  |                 |           |
| ٣٨,٤٩٦  | ٥٥٨             | ٧٩٩              | ١,٠١٣            | ١١,٤٧٨          | ٢٤,٦٤٨    |
| مطلوبات أخرى  |                 |                  |                  |                 |           |
| ٢,٠٦١,٨٢٩   | ٢٤,٠٩٧          | ٥٣٦,٦٢٢          | ٢٢٧,٠١٢          | ١,٠٦٧,٨٨٦       | ٢٠٦,٢١٢   |
| <b>إجمالي المطلوبات المالية غير المشتقة وغير المخصومة</b> |                 |                  |                  |                 |           |
| <b>عناصر خارج بيان المركز المالي</b>                      |                 |                  |                  |                 |           |
| ١٢٦,٦٥٦   | -               | ٣٨,٧٩٥           | ١١,١٠٢           | ٧٦,٧٥٩          | -         |
| تسهيلات ائتمانية غير مسحوبة                               |                 |                  |                  |                 |           |
| ٣٥,٦٨٠  | -               | -                | ٤,٧٦٢            | ٣٠,٩١٨          | -         |
| اعتمادات مستندية  |                 |                  |                  |                 |           |
| ٢٦,٦٧٧  | -               | ١,٤٦١            | ١٢,٤٦٤           | ١٢,٧٥٢          | -         |
| خطابات ضمان   |                 |                  |                  |                 |           |
| ١١,٨٩٤  | -               | -                | -                | ١١,٨٩٤          | -         |
| إستثمارات متعلقة بالتزامات                                |                 |                  |                  |                 |           |
| ٢٠٠,٩٠٧   | -               | ٤٠,٢٥٦           | ٢٨,٣٢٨           | ١٣٢,٣٢٣         | -         |
| <b>٣١ ديسمبر ٢٠٢٤</b>                                     |                 |                  |                  |                 |           |
| <b>المطلوبات المالية</b>                                  |                 |                  |                  |                 |           |
| ٤٢٢,٤٧٣   | ٣,٣١٢           | ٨,٦٣٢            | ٢٣,٤٧٥           | ٩٩,٧٦٤          | ٢٨٧,٢٩٠   |
| مبالغ مستحقة لبنوك ومؤسسات مالية أخرى                     |                 |                  |                  |                 |           |
| ٧٠٤,٣٧٦   | ٤,٠٠٤           | ١٥,٣٧٢           | ٢٨,٦٣٢           | ٢٦٥,١٢٥         | ٣٩١,٢٤٣   |
| ودائع العملاء   |                 |                  |                  |                 |           |
| ١,٠٣٢,٠٤٢   | -               | ١٥٨,٣٩٥          | ١٧٦,٩٩٣          | ١٢٨,٧١٤         | ٥٦٧,٩٤٠   |
| قروض مستحقة الدفع   |                 |                  |                  |                 |           |
| ٩٨,٠٠٠  | -               | -                | ٩٨,٠٠٠           | -               | -         |
| قروض من الشركة الأم                                       |                 |                  |                  |                 |           |
| ٤٧,٢٦١  | -               | -                | ١٥               | ٤٤,٣٥١          | ٢,٨٩٥     |
| مطلوبات أخرى  |                 |                  |                  |                 |           |
| ٢,٣٠٤,١٥٢   | ٧,٣١٦           | ١٨٢,٣٩٩          | ٣٢٧,١١٥          | ٥٣٧,٩٥٤         | ١,٢٤٩,٣٦٨ |
| <b>إجمالي المطلوبات المالية غير المشتقة وغير المخصومة</b> |                 |                  |                  |                 |           |
| <b>عناصر خارج بيان المركز المالي</b>                      |                 |                  |                  |                 |           |
| ١١٣,٨٤٩   | -               | ٤٤,٧٠٠           | ٣,٢٢٩            | ٣٥,٦٨١          | ٣٠,٢٣٩    |
| تسهيلات ائتمانية غير مسحوبة                               |                 |                  |                  |                 |           |
| ٢١,٦٨٥  | -               | -                | ٩٦٧              | ١٤,١٣٩          | ٦,٥٧٩     |
| اعتمادات مستندية  |                 |                  |                  |                 |           |
| ٢٩,٩٤٦  | -               | ١,٥٥٠            | ٨,٢١٧            | ١٧,٥٦٧          | ٢,٦١٢     |
| خطابات ضمان   |                 |                  |                  |                 |           |
| ٥,٣٧٩   | -               | ٥,٣٧٩            | -                | -               | -         |
| إستثمارات متعلقة بالتزامات                                |                 |                  |                  |                 |           |
| ١٧٠,٨٥٩   | -               | ٥١,٦٢٩           | ١٢,٤١٣           | ٦٧,٣٨٧          | ٣٩,٤٣٠    |

تتوقع المجموعة بأن جميع بنود الالتزامات أو الارتباطات سوف لن يتم سحبها قبل إنتهاء الالتزامات.

## ٨.٣٢ المشتقاة

من أجل ضمان قدرة المجموعة على الوفاء بالتزاماتها المالية عند استحقاقها، هناك مراقبة دقيقة لمركز موجوداتها ومطلوباتها. إلى جانب المهام الأخرى، تقوم لجنة الأصول والالتزامات بتقييم بيان المركز المالي من وجهة نظر السيولة وحساسية أسعار الفائدة. وتهدف العملية برمتها إلى ضمان سيولة كافية لتمويل أنشطتها التجارية المستمرة والوفاء بالتزاماتها عند استحقاقها. وقد تطورت قاعدة تمويل متنوعة في الودائع المجمعة من السوق ما بين البنوك، والودائع المستلمة من العملاء والأموال متوسطة الأجل التي تم جمعها من خلال معاملات المرابحة المشتركة والمبنية على السلع. هذا، إلى جانب قوة أسهمها وجودة أصولها التي تضمن إتاحة الأموال بأسعار تنافسية.

## ٩.٣٢ تحليل الاستحقاقات على أساس استرداداتها المتوقعة

فيما يلي تحليل إستحقاق الموجودات والمطلوبات التي تم تحليلها على أساس تواريخ استردادها أو تسويتها المتوقعة

| المجموع          | أكثر من<br>١٢ شهر | أقل من ١٢<br>شهر | بدون تاريخ<br>استحقاق<br>ثابت |   |
|------------------|-------------------|------------------|-------------------------------|---|
|                  |                   |                  | ٣١ ديسمبر ٢٠٢٥                |   |
| ٣٨,٨٦٧           | -                 | ٣٨,٨٦٧           | -                             | ودائع لدى بنوك وتحت الطلب                                     |
| ٩٨,١٣٣           | ٨,٩٦٣             | ٨٩,١٧٠           | -                             | إيداعات لدى البنوك  |
| ٤٤٥,٤٣٧          | ١٢٩,٥٢٣           | ٣١٥,٩١٤          | -                             | استثمارات مدرجة بالقيمة العادلة من خلال الأرباح<br>أو الخسائر |
| ١٨١,٣٣٧          | ١٠١,٤٢٥           | ٧٩,٩١٢           | -                             | استثمارات مدرجة بالقيمة العادلة من خلال الدخل<br>الشامل الأخر |
| ٤٠,٣٠٤           | ١٦,٢٤٧            | ٢٤,٠٥٧           | -                             | استثمارات مدرجة بالتكلفة المطفأة                              |
| ٥٢٢,٥٥٢          | ٨٣,٥٥٩            | ٤٣٧,١٤١          | ١,٨٥٢                         | قروض وذمم مدينة   |
| ٤٦,١٢٩           | ٢٦,٦٤٤            | ١٩,٤٨٥           | -                             | موجودات أخرى  |
| ٨٢٧,٩٧٦          | -                 | -                | ٨٢٧,٩٧٦                       | استثمارات في شركات زميلة                                      |
| ٢٣,٦٦٧           | -                 | -                | ٢٣,٦٦٧                        | استثمارات عقارية  |
| ٢٤,٨٤٩           | -                 | -                | ٢٤,٨٤٩                        | ممتلكات ومعدات  |
| ٣,٠٢٦            | -                 | -                | ٣,٠٢٦                         | موجودات غير ملموسة  |
| <u>٢,٢٥٢,٢٧٧</u> | <u>٣٦٦,٣٦١</u>    | <u>١,٠٠٤,٥٤٦</u> | <u>٨٨١,٣٧٠</u>                | <b>مجموع الموجودات</b>  |
| ٢٧٩,٧٣٦          | ٧٤,٦٤٩            | ٢٠٥,٠٨٧          | -                             | مبالغ مستحقة لبنوك ومؤسسات مالية أخرى                         |
| ٨٤٦,١٣٤          | ٣٩,٥٥٦            | ٨٠٦,٥٧٨          | -                             | ودائع العملاء   |
| ٧٨٧,٥٢٤          | ٢٩٠,١٨٣           | ٤٩٧,٣٤١          | -                             | قروض مستحقة الدفع   |
| ٩٨,٠٠٠           | -                 | ٩٨,٠٠٠           | -                             | قروض من الشركة الأم   |
| ٣٨,٤٩٥           | ٢٣,٠٢٥            | ١٥,٤٧٠           | -                             | مطلوبات أخرى  |
| <u>٢,٠٤٩,٨٨٩</u> | <u>٤٢٧,٤١٣</u>    | <u>١,٦٢٢,٤٧٦</u> | <u>-</u>                      | <b>مجموع المطلوبات</b>  |
| <u>٢٠٢,٣٨٨</u>   | <u>(٦١,٠٥٢)</u>   | <u>(٦١٧,٩٣٠)</u> | <u>٨٨١,٣٧٠</u>                | <b>الصافي</b>   |

| بدون تاريخ<br>استحقاق<br>ثابت | أقل من ١٢<br>شهر | أكثر من<br>١٢ شهر | المجموع   |
|-------------------------------|------------------|-------------------|-----------|
| <b>٣١ ديسمبر ٢٠٢٤</b>         |                  |                   |           |
| -                             | ٧٥,٢٢٤           | -                 | ٧٥,٢٢٤    |
| -                             | ١٤٧,٢٩٧          | -                 | ١٤٧,٢٩٧   |
| ١٤,٥٨٩                        | ١٨٨,٨١١          | ٧٠,٨٦١            | ٢٧٤,٢٦١   |
| -                             | ٨٤٧              | ٦٢,٩٨٩            | ١٩٥,٥٠٨   |
| ١٣١,٦٧٢                       | -                | -                 | ٢,٠٠٠     |
| -                             | ٣٣٠,٦٦٣          | ٨٢,٦٦١            | ٤١٦,٨٦٢   |
| ٣,٥٣٨                         | -                | -                 | ٣٦,٧٦٨    |
| -                             | -                | -                 | ٦٧٨,٤٨٦   |
| ٦٧٨,٤٨٦                       | -                | -                 | ٢٠,٩٢٦    |
| -                             | -                | -                 | ٢٣,٦١٢    |
| -                             | -                | -                 | ٢,٩٠٧     |
| -                             | ٧٣١,٧٤١          | -                 | ٧٣١,٧٤١   |
| ٨٧٥,٧٣٠                       | ١,٥١٣,٣٥١        | ٢١٦,٥١١           | ٢,٦٠٥,٥٩٢ |
| <b>مجموع الموجودات</b>        |                  |                   |           |
| -                             | ٢١٣,٢٤٧          | ٤٣,١٢١            | ٢٥٦,٣٦٨   |
| -                             | ٦٣٩,١٠٧          | ٣٢,٣٥٨            | ٦٧١,٤٦٥   |
| -                             | ٧٨٨,٧١٢          | -                 | ٧٨٨,٧١٢   |
| -                             | ٩٨,٠٠٠           | -                 | ٩٨,٠٠٠    |
| -                             | ٤٧,٢٦١           | -                 | ٤٧,٢٦١    |
| -                             | ٣٨٦,٨٤٨          | -                 | ٣٨٦,٨٤٨   |
| -                             | ٢,١٧٣,١٧٥        | ٧٥,٤٧٩            | ٢,٢٤٨,٦٥٤ |
| <b>مجموع المطلوبات</b>        |                  |                   |           |
| ٨٧٥,٧٣٠                       | (٦٥٩,٨٢٤)        | ١٤١,٠٣٢           | ٣٥٦,٩٣٨   |
| <b>الصافي</b>                 |                  |                   |           |

**٣٢. ١٠. مخاطر تشغيلية**

المخاطر التشغيلية هي مخاطر الخسائر الناتجة عن تعطل الأنظمة أو الأخطاء البشرية أو الاحتيال أو الأحداث الخارجية. عندما تفشل عملية الرقابة في القيام بالمخاطر التشغيلية فإنه يمكن أن تسبب ضرر على السمعة، ولها آثار قانونية أو تنظيمية، أو تؤدي إلى خسارة مالية. في حين، لا تتوقع المجموعة إزالة جميع المخاطر التشغيلية كلياً، ولكنها من خلال إطار عمل مخصص للمخاطر وعن طريق مراقبة المخاطر المحتملة والاستجابة لها تستطيع إدارة المخاطر. وتتضمن عملية الرقابة فصل الوظائف بطريقة فعالة والدخول وتقييم إجراءات الصلاحيات والتسويات وتدريب الموظفين وتقييم العمليات بما في ذلك استخدام التدقيق الداخلي.

**٣٢. ١١. إدارة رأس المال**

تتمثل الأهداف الرئيسية لإدارة رأس المال لدى المجموعة في ضمان احتفاظ المجموعة بتصنيفات إئتمانية قوية ونسب رأسمالية عالية من أجل دعم أعمالها وزيادة الحد الأعلى للقيمة عند المساهمين. من أجل الحفاظ على هيكل رأس المال أو تعديله، يجوز للمجموعة تعديل مبالغ أرباح الأسهم المدفوعة للمساهمين أو إصدار سندات رأسمالية. خلال السنة، لم تحدث أي تغييرات في أهداف وسياسات وعمليات إدارة رأس المال عن السنوات السابقة.

**٣٣. قياس القيمة العادلة**

تستخدم المجموعة التسلسل الهرمي للتحديد والإفصاح عن القيمة العادلة للأدوات المالية كما هو موضح عنه في الإيضاح رقم ٢.

تقدر الإدارة أن القيمة الدفترية للموجودات المالية المتضمنة لودائع لدى بنوك وتحت الطلب وإيداعات لدى البنوك وقروض وضم مدينة مستحقة خلال سنة، والقيمة الدفترية للمطلوبات المالية المتضمنة لودائع العملاء تحت الطلب ومبالغ مستحقة لبنوك وقروض مستحقة الدفع مستحقة خلال سنة يتقاربان إلى حد كبير ويعود ذلك إلى الاستحقاقات قصيرة الأجل لتلك الأدوات.

يقدم الجدول التالي قياس التسلسل الهرمي للقيمة العادلة للموجودات والمطلوبات للمجموعة.

الإفصاحات الكمية للتسلسل الهرمي لقياس القيمة العادلة للموجودات كما في ٣١ ديسمبر ٢٠٢٥:

| استخدام قياس القيمة العادلة                                       |           |           |                                 |
|---|-----------|-----------|---------------------------------|
| المجموع   | المستوى ٣ | المستوى ٢ | المستوى ١                       |
| <b>الموجودات المقاسة بالقيمة العادلة</b>                          |           |           |                                 |
| <b>إستثمارات مدرجة بالقيمة العادلة من خلال الأرباح أو الخسائر</b> |           |           |                                 |
|   |           |           | موجودات فورفيتنج                |
| ٤٣٢,٣٨٢   | ٤٣٢,٣٨٢   | -         | -                               |
| ٥٢  | -         | ٥٢        | -                               |
| ١٣,٠٠٣  | ١٣,٠٠٣    | -         | -                               |
|   |           |           | أسهم حقوق الملكية               |
|   |           |           | محافظ مدارة                     |
| <b>إستثمارات مدرجة بالقيمة العادلة من خلال الدخل الشامل الأخر</b> |           |           |                                 |
|   |           |           | أسهم حقوق الملكية               |
| ٧٥,٧٣٤  | ٧٥,٦٠٥    | -         | ١٢٩                             |
| ١٠٤,٩٠١   | -         | -         | ١٠٤,٩٠١                         |
| ٧٠٢   | -         | ٤٢        | ٦٦٠                             |
| ٢٣,٦٦٧  | ٢٣,٦٦٧    | -         | -                               |
|   |           |           | سندات دين                       |
|   |           |           | محافظ مدارة                     |
|   |           |           | إستثمارات عقارية                |
| <b>المشتقات المالية</b>   |           |           |                                 |
|   |           |           | عقود صرف أجنبي آجلة             |
| ٥,١٤٩   | -         | ٥,١٤٩     | -                               |
| ٢٩٦   | -         | ٢٩٦       | -                               |
|   |           |           | مقايضات أسعار الفائدة           |
| <b>أصول تم عرض قيمتها العادلة</b>                                 |           |           |                                 |
|   |           |           | إستثمارات في شركات زميلة جوهرية |
| ٤٩٩,٤٩٢   | -         | -         | ٤٩٩,٤٩٢                         |
| ١,١٥٥,٣٧٨   | ٥٤٤,٦٥٧   | ٥,٥٣٩     | ٦٠٥,١٨٢                         |

الإفصاحات الكمية للتسلسل الهرمي لقياس القيمة العادلة للموجودات كما في ٣١ ديسمبر ٢٠٢٤:

| استخدام قياس القيمة العادلة                                       |           |           |                                     |
|---|-----------|-----------|-------------------------------------|
| المجموع   | المستوى ٣ | المستوى ٢ | المستوى ١                           |
| <b>الموجودات المقاسة بالقيمة العادلة</b>                          |           |           |                                     |
| <b>إستثمارات مدرجة بالقيمة العادلة من خلال الأرباح أو الخسائر</b> |           |           |                                     |
|   |           |           | موجودات فورفيتنج                    |
| ٢٥٩,٣٩٦   | ٢٥٩,٣٩٦   | -         | -                                   |
| ٥٢  | -         | ٥٢        | -                                   |
| ١٤,٨١٣  | ١٤,٨١٣    | -         | -                                   |
|   |           |           | أسهم حقوق الملكية                   |
|   |           |           | محافظ مدارة                         |
| <b>إستثمارات مدرجة بالقيمة العادلة من خلال الدخل الشامل الأخر</b> |           |           |                                     |
|   |           |           | أسهم حقوق الملكية                   |
| ٧٥,١٢٦  | ٧٥,٠٥٣    | -         | ٧٣                                  |
| ١١٩,٨٧٩   | -         | -         | ١١٩,٨٧٩                             |
| ٥٠٣   | -         | ٤٢        | ٤٦١                                 |
| ٢٠,٩٢٦  | ٢٠,٩٢٦    | -         | -                                   |
|   |           |           | سندات دين                           |
|   |           |           | محافظ مدارة                         |
|   |           |           | إستثمارات عقارية                    |
| <b>المشتقات المالية</b>   |           |           |                                     |
|   |           |           | عقود صرف أجنبي آجلة                 |
| ٣,٤١٧   | -         | ٣,٤١٧     | -                                   |
| ٤٠٤   | -         | ٤٠٤       | -                                   |
|   |           |           | مقايضات أسعار الفائدة               |
| ١٩٠,٠٠٠   | ١٩٠,٠٠٠   | -         | -                                   |
|   |           |           | مجموعة استبعاد محتفظ بها لغرض البيع |
| <b>أصول تم عرض قيمتها العادلة</b>                                 |           |           |                                     |
|   |           |           | إستثمارات في شركات زميلة            |
| ٣٥٠,٠٦٢   | -         | -         | ٣٥٠,٠٦٢                             |
| ١,٠٣٤,٥٧٨   | ٥٦٠,١٨٨   | ٣,٩١٥     | ٤٧٠,٤٧٥                             |

## تحويلات بين المستويات الأول والثاني والثالث

خلال السنتين المنتهيتين في ٣١ ديسمبر ٢٠٢٥ و ٢٠٢٤ لم يكن هناك تحويلات بين المستوى ١ والمستوى ٢ لقياس القيمة العادلة ولم يتم إجراء تحويلات من وإلى المستوى ٣ لقياس القيمة العادلة.

مطابقة قياس القيمة العادلة للاستثمارات ضمن المستوى ٣ للتسلسل الهرمي للقيمة العادلة:

| الرصيد الافتتاحي  | الرصيد الختامي | تحويل إلى مجموعة استبعاد محتفظ بها لغرض البيع | (خسارة) ربح مثبت في قائمة الدخل الشامل الآخر | خسارة مسجلة في القائمة الموحدة للدخل | صافي المشتريات والمبيعات وتحويل وتسوية | الرصيد الافتتاحي  |
|---|----------------|---|--|--------------------------------------|--|-------------------|
| <b>٢٠٢٥</b>   |                |   |  |                                      |  |                   |
| <i>استثمارات مدرجة بالقيمة العادلة من خلال الأرباح أو الخسائر</i> |                |   |  |                                      |  |                   |
| ٢٥٩,٣٩٦   | ٤٣٢,٣٨٢        | -   | -  | ٢٠,٩٧١                               | ١٥٢,٠١٥                                | موجودات فورفيتنج  |
| ١٤,٨١٣  | ١٣,٠٠٣         | -   | -  | (٤,٠٧٦)                              | ٢,٢٦٦                                  | محافظ مدارة       |
| <u>٢٧٤,٢٠٩</u>  | <u>٤٤٥,٣٨٥</u> | <u>-</u>                                      | <u>-</u>                                     | <u>١٦,٨٩٥</u>                        | <u>١٥٤,٢٨١</u>                         |                   |
| <i>استثمارات مدرجة بالقيمة العادلة من خلال الدخل الشامل الآخر</i> |                |   |  |                                      |  |                   |
| ٧٥,٠٥٣  | ٧٥,٦٠٥         | -   | -  | ٥٥٢                                  | -                                      | أسهم حقوق الملكية |
| <u>٧٥,٠٥٣</u>   | <u>٧٥,٦٠٥</u>  | <u>-</u>                                      | <u>-</u>                                     | <u>٥٥٢</u>                           | <u>-</u>                               |                   |
| ٢٠,٩٢٦  | ٢٣,٦٦٧         | -   | -  | ٢,٧٤١                                | -                                      | استثمارات عقارية  |
| <b>٢٠٢٤</b>   |                |   |  |                                      |  |                   |
| <i>استثمارات مدرجة بالقيمة العادلة من خلال الأرباح أو الخسائر</i> |                |   |  |                                      |  |                   |
| ٣٦٨,٠١٨   | ٢٥٩,٣٩٦        | -   | -  | (٣,٩٢٢)                              | (١٠٤,٧٠٠)                              | موجودات فورفيتنج  |
| ٢٧,٠٩٠  | -              | (٢٦,٤٤٩)                                      | -  | -                                    | (٦٤١)                                  | أسهم حقوق الملكية |
| ٣٢٥   | -              | (٣٢٥)   | -  | -                                    | -                                      | سندات دين         |
| ٣٨,٢٩١  | ١٤,٨١٣         | (١٩,٤٣٠)                                      | -  | (١,٧١١)                              | (٢,٣٣٧)                                | محافظ مدارة       |
| <u>٤٣٣,٧٢٤</u>  | <u>٢٧٤,٢٠٩</u> | <u>(٤٦,٢٠٤)</u>                               | <u>-</u>                                     | <u>(٥,٦٣٣)</u>                       | <u>(١٠٧,٦٧٨)</u>                       |                   |
| <i>استثمارات مدرجة بالقيمة العادلة من خلال الدخل الشامل الآخر</i> |                |   |  |                                      |  |                   |
| ١٧٤,١٣٢   | ٧٥,٠٥٣         | (٩٩,٣٢٥)                                      | ٢٤٦  | -                                    | -                                      | أسهم حقوق الملكية |
| ٩٤  | -              | (٩٤)  | -  | -                                    | -                                      | محافظ مدارة       |
| <u>١٧٤,٢٢٦</u>  | <u>٧٥,٠٥٣</u>  | <u>(٩٩,٤١٩)</u>                               | <u>٢٤٦</u>                                   | <u>-</u>                             | <u>-</u>                               |                   |
| ١٤٩,٦٤٦   | ٢٠,٩٢٦         | (١٢٧,٣٨٨)                                     | -  | (١,٣٣٢)                              | -                                      | استثمارات عقارية  |

## تقنية التقييم والمدخلات غير القابلة للملاحظة المستخدمة في قياس القيمة العادلة للاستثمارات المدرجة ضمن المستوى ٣

يتطلب تحديد القيمة العادلة للموجودات والمطلوبات المالية التي لا يوجد لها أسعار سوقية يمكن ملاحظتها استخدام تقنيات التقييم كما هو موضح في السياسات المحاسبية في الإيضاح ٢. بالنسبة للأدوات المالية التي يتم تداولها بصورة غير متكررة والتي تتم بشفاوية قليلة في الأسعار، فإن القيمة العادلة تكون أقل موضوعية، وتتطلب درجات متفاوتة من الاجتهادات تبعاً للسيولة والتركز وعدم التيقن بشأن عوامل السوق واقتراضات التسعير والمخاطر الأخرى التي تؤثر على أداة محددة.

تتضمن تقنيات التقييم على صافي القيمة الحالية ونماذج التدفقات النقدية المخصومة، مقارنة الأدوات المالية المماثلة التي توجد لها أسعار سوقية يمكن ملاحظتها، ونماذج التقييم الأخرى. تتضمن الافتراضات والمدخلات المستخدمة في تقنيات التقييم على أسعار فائدة خالية من المخاطر وأسعار الفائدة القياسية وهوامش الائتمان وعلوات المخاطر الأخرى المستخدمة في تقدير معدلات الخصم وأسعار السندات وأسهم حقوق الملكية وأسعار صرف العملات الأجنبية وتقلبات الأسعار المتوقعة والترابط المتبادل بينها.

يتمثل الهدف من تقنيات التقييم هو التوصل إلى قياس للقيمة العادلة الذي يعكس السعر الذي سيتم استلامه لبيع موجود أو دفعه لتحويل مطلوب في معاملة منظمة بين مشاركي السوق في تاريخ القياس.

تستخدم المجموعة نماذج التقييم المثبتة على نطاق واسع لتحديد القيمة العادلة للأدوات المالية السائدة والأكثر بساطة، مثل أسعار الفائدة ومقايضات العملات التي تستخدم فقط بيانات السوق التي يمكن ملاحظتها وتتطلب اجتهادات وتقديرات محدودة من الإدارة. عادةً ما تكون الأسعار ونموذج المدخلات التي يمكن ملاحظتها متاحة في السوق سندت الدين المدرجة والمشتقات المتداولة في سوق الأوراق المالية والمشتقات البسيطة بين الأطراف الأخرى مثل مقايضات أسعار العملات. تقلل توفر أسعار السوق التي يمكن ملاحظتها ونموذج المدخلات من حاجة الإدارة لإجراء الاجتهادات والتقديرات وكما يقلل من عدم التيقن المرتبط بتحديد القيم العادلة. إن توافر أسعار السوق والمدخلات التي يمكن ملاحظتها تختلف باختلاف المنتجات والأسواق، وهي عرضة للتغيرات استناداً إلى الأحداث المحددة والظروف العامة في الأسواق المالية.

بالنسبة للأدوات الأكثر تعقيداً، تستخدم المجموعة نماذج تقييم حقوق الملكية الخاصة، والتي يتم وضعها عادةً من نماذج التقييم المثبتة. قد تكون بعض أو جميع المدخلات الهامة في هذه النماذج لا يمكن ملاحظتها في السوق، وهي مشتقة من أسعار السوق أو معدلاتها أو يتم تقديرها بناءً على الافتراضات. تتطلب نماذج التقييم التي تستخدم مدخلات هامة لا يمكن ملاحظتها درجة أعلى من الاجتهادات والتقديرات من قبل الإدارة في تحديد القيمة العادلة. عادةً ما تكون اجتهادات وتقديرات الإدارة مطلوبة لاختيار نموذج التقييم المناسب لاستخدامه وتحديد التدفقات النقدية المستقبلية المتوقعة على الأدوات المالية التي يتم تقييمها وتحديد احتمالية التعثر في السداد للطرف الآخر والدفع والمسبق واختيار معدلات الخصم المناسبة.

يتم تعديل تقديرات القيمة العادلة التي تم الحصول عليها من النماذج لأي عوامل أخرى، مثل مخاطر السيولة أو عدم التيقن من النموذج إلى الحد الذي تعتقد فيه المجموعة بأن مشاركي السوق من الأطراف الأخرى سيأخذها في الاعتبار عند تسعير المعاملة. تعكس القيم العادلة المخاطر الائتمانية الخاصة بالأداة وتتضمن على تعديلات تأخذ في الاعتبار المخاطر الائتمانية للمنشأة الخاصة بالمجموعة والطرف الآخر، حسب مقتضى الحال.

موجودات فور فيتينج

تتضمن موجودات فور فيتينج على خصم المبالغ المستحقة القبض المحققة من عقد التصدير على أساس دون حق الرجوع. ستكون الموجودات موثقة بعدد من أدوات الدين المختلفة، بما في ذلك كمبيالات الصرف والسندات الإذنية والاعتمادات المستندية والاتفاقيات التجارية أو المشاريع المتعلقة بالقروض (التمويلات) المشتركة والثنائية.

تقوم المجموعة بتحديد القيمة العادلة لموجوداتها المحتفظ بها لغرض المتاجرة باستخدام تقنيات التقييم بناءً على التدفقات النقدية للمبالغ الأصلية المستقبلية المتوقعة والفائدة على التدفقات النقدية للمبالغ الأصلية. معدل الخصم هو تقدير يعتمد على فروق هوامش الائتمان المتوقعة الحالية وأسعار الفائدة في تاريخ إعداد التقارير المالية. تمثل المدخلات لتقنية التقييم بشكل معقول توقعات السوق ومعايير عوامل عائد المخاطر المتأصلة في الأدوات المالية.

تستخدم المجموعة منحني عائد لبيور كما هو تاريخ إعداد كل تقرير مالي بالإضافة إلى فرق ائتمان كافي لخصم الموجودات المحتفظ بها لغرض المتاجرة.

استثمارات مدرجة بالقيمة العادلة من خلال الدخل الشامل الأخر

تمثل الاستثمارات بالقيمة العادلة من خلال الدخل الشامل الأخر بشكل رئيسي حيازات في شركات المجموعة غير المدرجة والتي تصنف كأصول من المستوى ٣. وتطراً معاملات مثل هذه الاستثمارات بشكل غير منتظم.

يتم قياس القيمة العادلة من قبل المجموعة على أساس تقييمات الأصول الصافية الدورية كما تم تحديدها باستخدام البيانات المالية للمنشأة. قد تكون المدخلات والافتراضات المستخدمة في إعداد هذه البيانات المالية لا موضوعية وقد تتضمن عدداً من أوجه عدم اليقين التي تتطوي في اجتهادات هامة بما في ذلك تقييم الأصول الأساسية للمنشآت.

### ٣٤. الشركات التابعة الجوهرية المملوكة بشكل جزئي

فيم بنك هي شركة تابعة تمتلك فيها المجموعة حقوق غير مسيطرة جوهرية وهي مدرجة في بورصة مالطا. بموجب قانون الأوراق المالية، لا يسمح بعرض البيانات المالية لشركة فيم بنك منفصلة حتى يتم نشر النتائج المالية المعنية لتلك الشركة التابعة.

خلال السنة المالية، بدأت الشركة في مناقشات بشأن بيع محتمل لحصتها البالغة ٤,٨٠٪ في الشركة التابعة فيم بنك ك بي أل سي (مجموعة فيم بنك) إلى بنك الأردن والكويت. مقترح بيع مجموعة فيم بنك مشروط بإكمال التقييمات والدراسات اللازمة والحصول على موافقات من الجهات المختصة ذات الصلة من السلطات في الأردن ومالطا، بما في ذلك البنك المركزي الأردني وهيئة الخدمات المالية في مالطا والبنك المركزي الأوروبي.

لم يتم تصنيف أصول ومطلوبات بنك فيم وموجوداته التابعة على أنها محتفظ بها للبيع في هذه القوائم المالية الموحدة، حيث لم يتم استيفاء المعايير وفقاً للمعيار الدولي للتقارير المالية رقم ٥ المتعلق بالأصول غير المتداولة المحتفظ بها للبيع والعمليات المتوقفة، والتي تنص على أن تكون متاحة للبيع الفوري بحالتها الحالية حتى نهاية العام.

### ٣٥. الموجودات المرهونة لصالح الغير

| ٢٠٢٤          | ٢٠٢٥           |  |
|---------------|----------------|--|
| ٣٦,١١٠        | ٦٣,٩٧٦         | إستثمارات مدرجة بالقيمة العادلة من خلال الدخل الشامل الآخر |
| -             | ٤٠,٢٣٥         | إستثمارات في شركات زميلة                                   |
| ١٧,٥٤١        | ٢١,١٩١         | قروض وذمم مدينة  |
| -             | ٢,٣٧٤          | إستثمارات مدرجة بالتكلفة المطفأة                           |
| <b>٥٣,٦٥١</b> | <b>١٢٧,٧٧٦</b> |  |

### ٣٦. الأرقام المقارنة

تم إعادة تجميع بعض الأرقام المقارنة أو إعادة تصنيفها عند الضرورة لغرض المقارنة والعرض بشكل أفضل. تمت عمليات إعادة التصنيف التالية خلال السنة وليس لها أي تأثير على النتائج المالية للمجموعة:

| ٢٠٢٤    | تعديلات | مثبتة في<br>٢٠٢٤ | بيان المركز المالي الموحد                                  |
|---------|---------|------------------|--|
|         |         |                  | <b>الموجودات</b>   |
| ٧٥,٢٢٤  | (٤٢٦)   | ٧٥,٦٥٠           | إيداعات لدى بنوك وتحت الطلب                                |
| ٢٧٤,٢٦١ | (٤,٩٤٩) | ٢٧٩,٣١٠          | إستثمارات مدرجة بالقيمة العادلة من خلال الربح أو الخسارة   |
| ١٩٥,٥٠٨ | (٣٨٦)   | ١٩٥,١٢٢          | إستثمارات مدرجة بالقيمة العادلة من خلال الدخل الشامل الآخر |
| ٢,٠٠٠   | (٧٤)    | ٢,٠٧٤            | إستثمارات مدرجة بالتكلفة المطفأة                           |
| ٤١٦,٨٦٢ | (١,٥٣٤) | ٤١٨,٣٢٨          | قروض وذمم مدينة  |
| ٣٦,٧٦٨  | ٧,٣٦٩   | ٢٩,٣٩٩           | موجودات أخرى   |
|         |         |                  | <b>المطلوبات</b>   |
| ٢٥٦,٣٦٨ | (٧٧٩)   | ٢٥٧,٥٨٧          | مبالغ مستحقة لبنوك ومؤسسات مالية أخرى                      |
| ٦٧١,٤٦٥ | (٧,٦٥٤) | ٦٦٣,٨١١          | ودائع العملاء  |
| ٤٧,٢٦١  | ٨,٤٣٣   | ٥٥,٦٩٤           | مطلوبات أخرى   |
|         |         |                  | <b>بيان الدخل الموحد</b>                                   |
| ٣,٦٥١   | (٥,٥٣٧) | ١,١١٤            | ربح تحويل عملات أجنبية - صافي                              |
| (٤,٨٤٦) | ٥,٥٣٧   | (١٠,٣٨٣)         | خسائر الإستثمار - صافي                                     |

### ٣٧. الأحداث اللاحقة

لم تنشأ أي مسألة أو ظرف منذ ٣١ ديسمبر ٢٠٢٥ أثر بشكل كبير، أو قد يؤثر بشكل كبير على عمليات المجموعة، أو نتائج تلك العمليات، أو وضع المجموعة في السنوات المالية المستقبلية.