

النشرة المالية .. نتائج الربع الثاني 2021م

قطاع الشؤون المالية - إدارة التخطيط والتقارير المالية

أغسطس 2021م

الرؤية

أن نكون الشركة الرائدة لحلول الغاز في المنطقة، التي تقود نمو القطاع والابتكار فيه.

الرسالة

من نحن :

نقدم حلول غاز آمنة، موثوقة وعالية الجودة لعملائنا، ونهتم بتوفير قيمة مستدامة لمساهميننا، ونسعى دائما لرعاية البيئة والمجتمع، ونجهد للمساهمة الفاعلة في اقتصاد وطننا، في بيئة عمل صحية لمنسوبينا.

ما نمثله :

معتمدين على الله أولاً ، ثم على قدراتنا ومواردنا المميزة وعملياتنا الفعالة مركزين على عملائنا لنكون في الريادة، كما نؤمن إيماناً راسخاً بالتطوير المستمر من خلال تشكيل شراكات فاعلة في بيئة تنافسية عادلة.

لمحة عن أداء بعض القطاعات في المملكة خلال الربع الثاني من 2021م

التضخم

ارتفاع مؤشر الرقم القياسي لأسعار المستهلك (معدل التضخم) لشهر يونيو 2021م، بنسبة 6.2% مقارنة بالشهر المماثل من العام 2020م، وهو أعلى من معدل الشهر السابق البالغ 5.7%



الإنتاج الصناعي

انخفاض الإنتاج في نشاط إمدادات الكهرباء والغاز بنسبة (10,9%) مقارنة بنفس الفترة من العام السابق، ولكن نظراً لتدني وزن هذا النشاط في المؤشر إذ يبلغ (10,9%) لم يكن له تأثير كبير على الرقم القياسي للإنتاج الصناعي خلال شهر يونيو 2021



الناتج المحلي الإجمالي

1.5%

التقديرات السريعة للناتج المحلي
الإجمالي للربع الثاني 2021

العقارات

ارتفاع الرقم القياسي لأسعار العقارات بنسبة 0.4% في الربع الثاني من عام 2021م، مقارنة بالربع نفسه من العام السابق 2020م، متأثراً بارتفاع أسعار العقارات السكنية بنسبة (0.8%) كما ساهم انخفاض أسعار كل من العقارات التجارية بنسبة (0.5%) والزراعية بنسبة (0.2%) في التقليل من نسبة ارتفاع المؤشر العام.





موظفي الشركة

إجمالي الموظفين: 1931 موظف
السعوديين: 1142
غير السعوديين: 789
الذكور: 1885
الإناث: 46

التغطية الجغرافية

المدن: 8
الإدارة العامة
المحطات: 7
النقل: 2*
الورشة المركزية: 1**

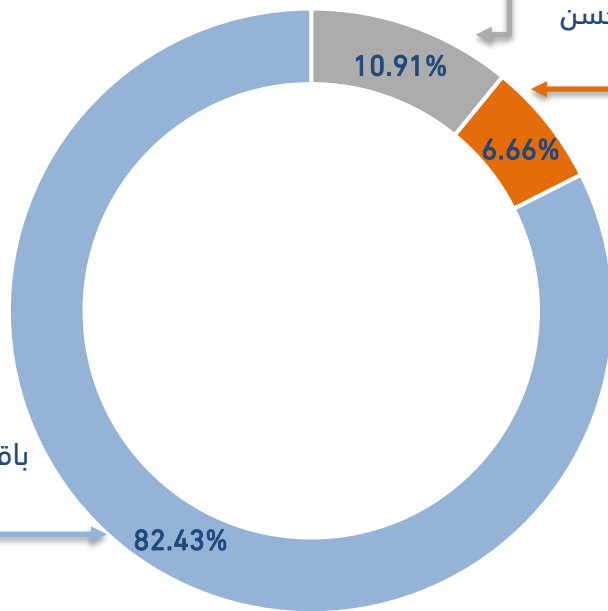
* يقوم قطاع النقل بإمداد فروع الشركة باحتياجها من غاز البترول المسال من مصادر الغاز التابعة لشركة أرامكو، ونقل المواد (الأسطوانات والخزانات) بين فروع الشركة وإلى الموزعين والعملاء.

** تقدم الورشة المركزية الخدمة إلى 7 محطات حول المملكة، يتم من خلالها استلام الأسطوانات المعبأة من الفروع ومن ثم الفحص والصيانة.



صندوق الاستثمارات العامة

عبدالعزیز عبدالرحمن المحسن



المستثمر	حصة المستثمر %	عدد الأسهم	القيمة الاسمية للسهم
صندوق الاستثمارات العامة	10.91%	8,182,500	81,825,000
عبدالعزیز عبدالرحمن المحسن	6.66%	4,995,000	49,950,000
بقای المستثمرين	82.43%	61,822,500	618,225,000
	100%	75,000,000	750,000,000

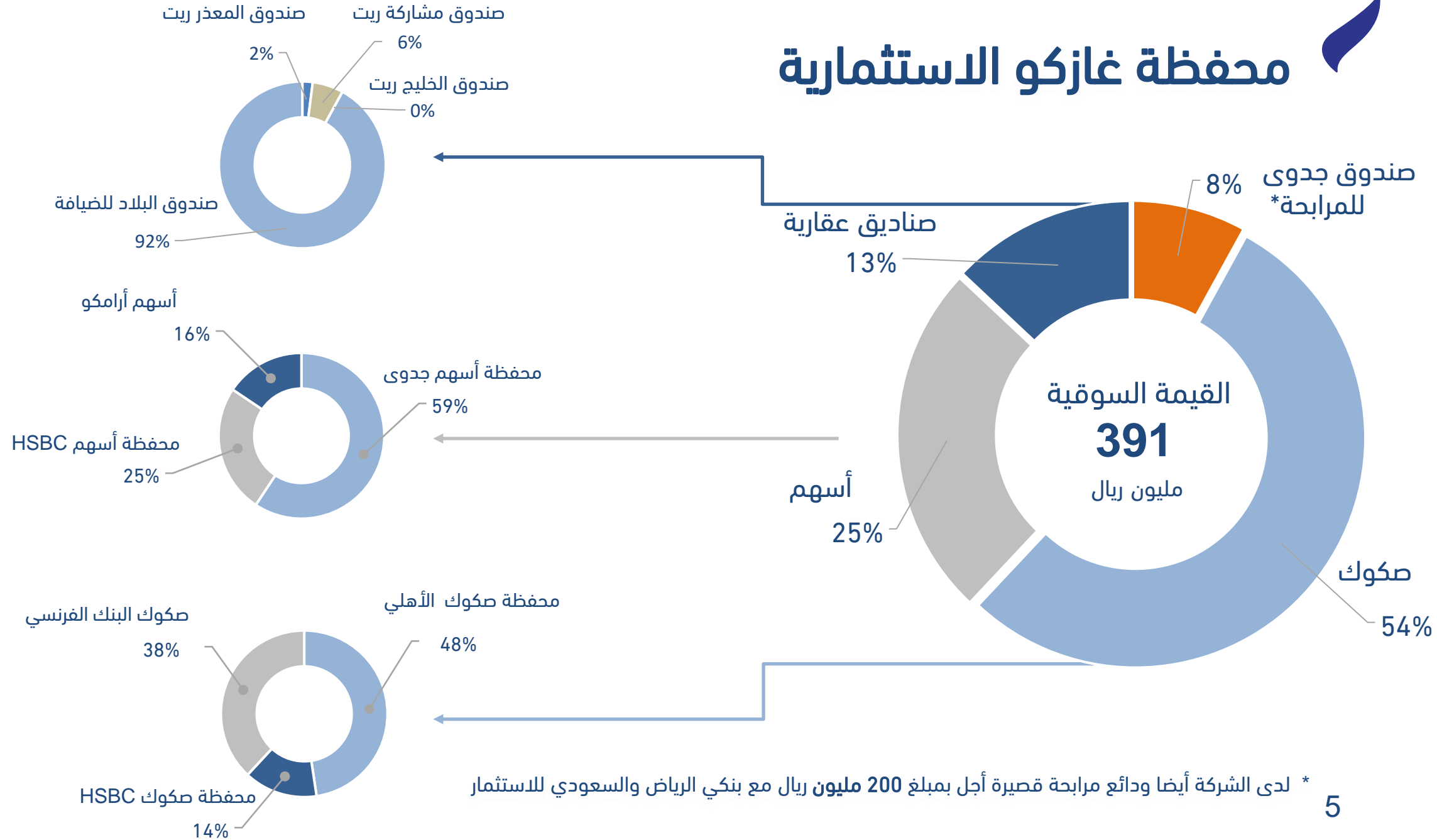
❑ مساهم كبير : شخص يملك (5%) أو أكثر من الأسهم المصدرة

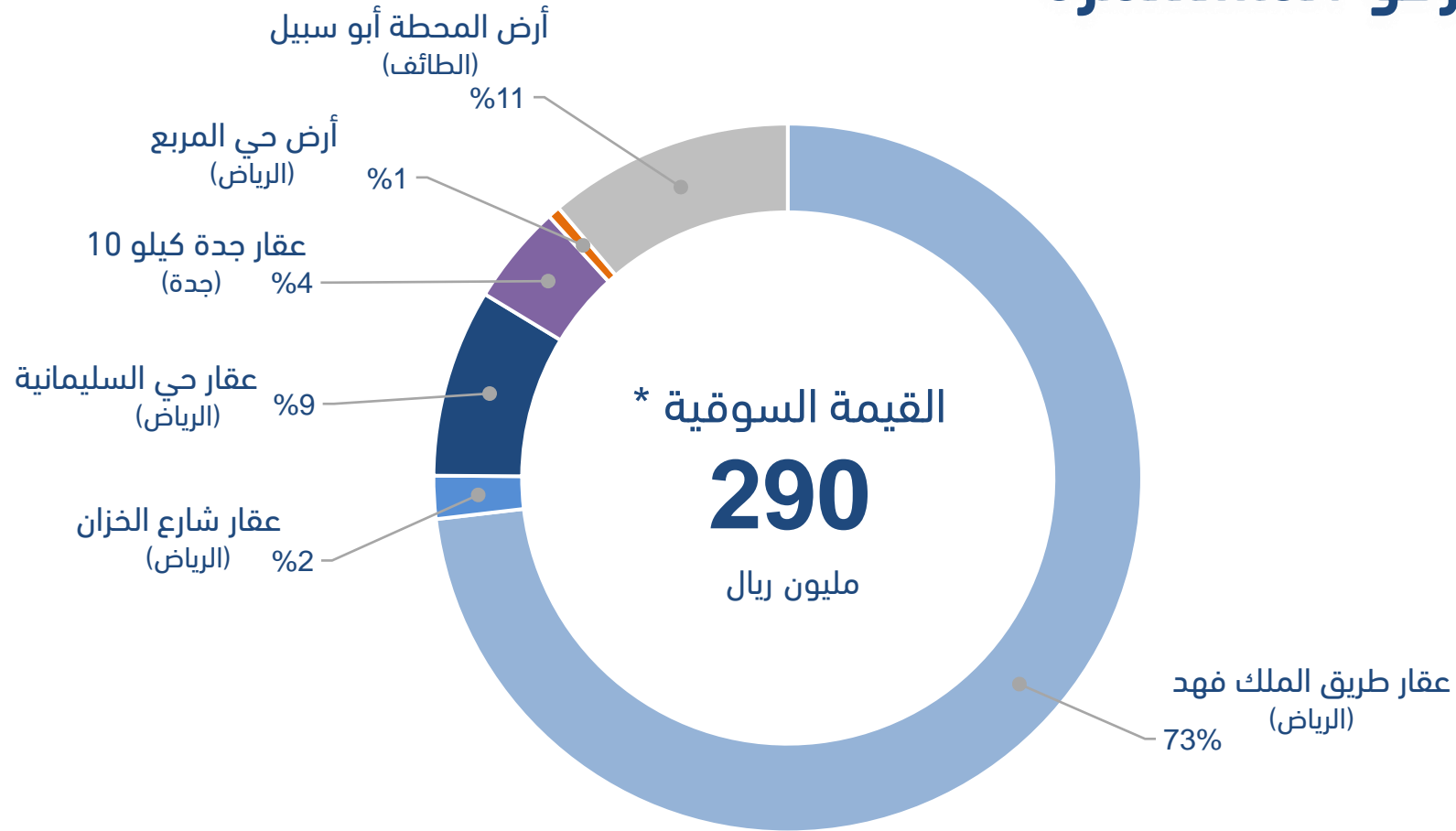
❑ باقي المستثمرين : نسبة التملك أقل من 5%

❑ تعكس نسب الملكية أعلاه النسبة كما هي مسجلة لدى شركة مركز إيداع الأوراق المالية " إيداع " فقط.

❑ البيانات بتاريخ 27 يونيو 2021م

محفظة غازكو الاستثمارية





* تمثل القيمة السوقية 840% من القيمة الدفترية لهذه العقارات في دفاتر غازكو

الشركات التي تمتلك غازكو حصص فيها

(النسب المذكورة تمثل حصة غازكو في كل شركة)



المصنع السعودي
للإسطوانات الغاز
S A U D I G A S
CYLINDER FACTORY

%37.57



شركة توزيع الغاز الطبيعي
Natural Gas Distribution Company

%35



%35



حلول الغاز
Gas Solutions

%100



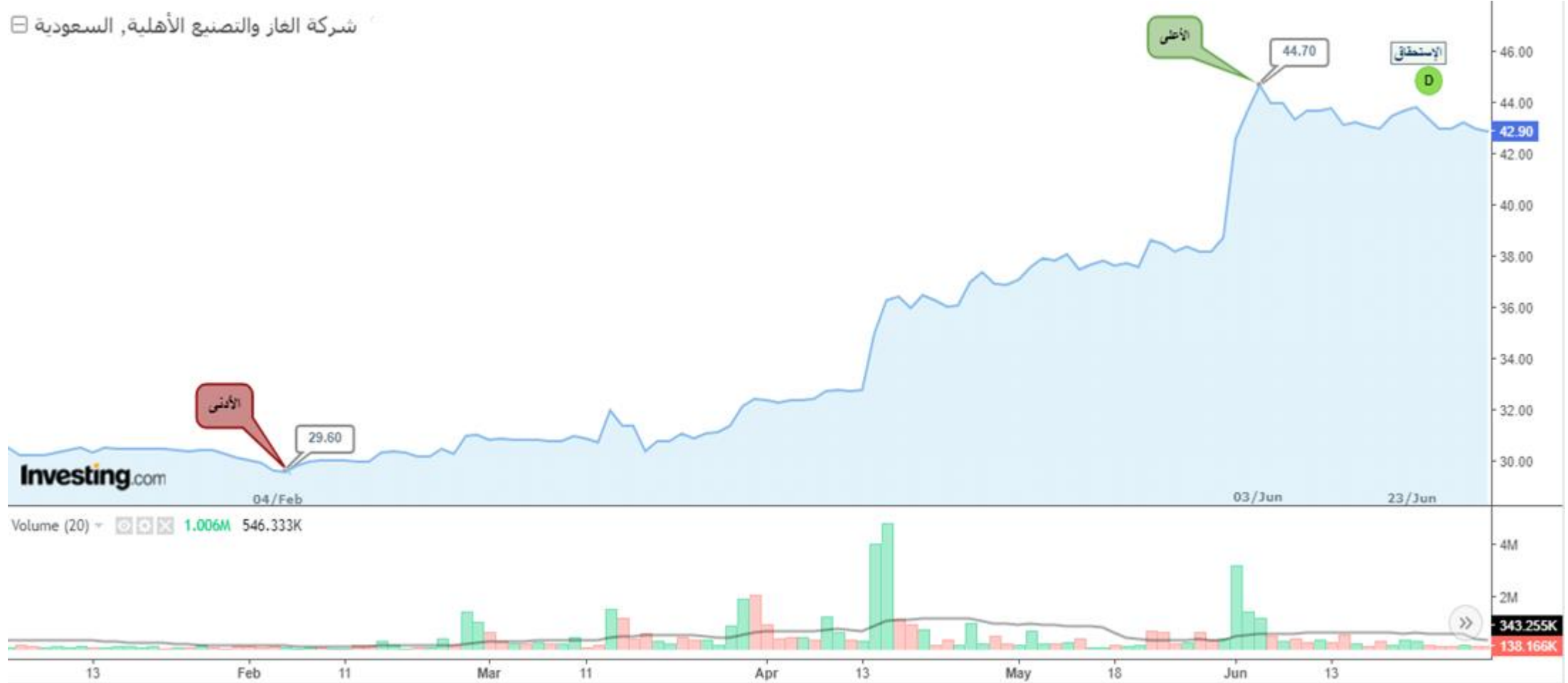
%9



%11

أداء السهم (من بداية الفترة 3 يناير الى نهاية الفترة 30 يونيو)

شركة الغاز والتصنيع الأهلية، السعودية



إفصاحات غازكو في تداول (خلال الربع الثاني من عام 2021)

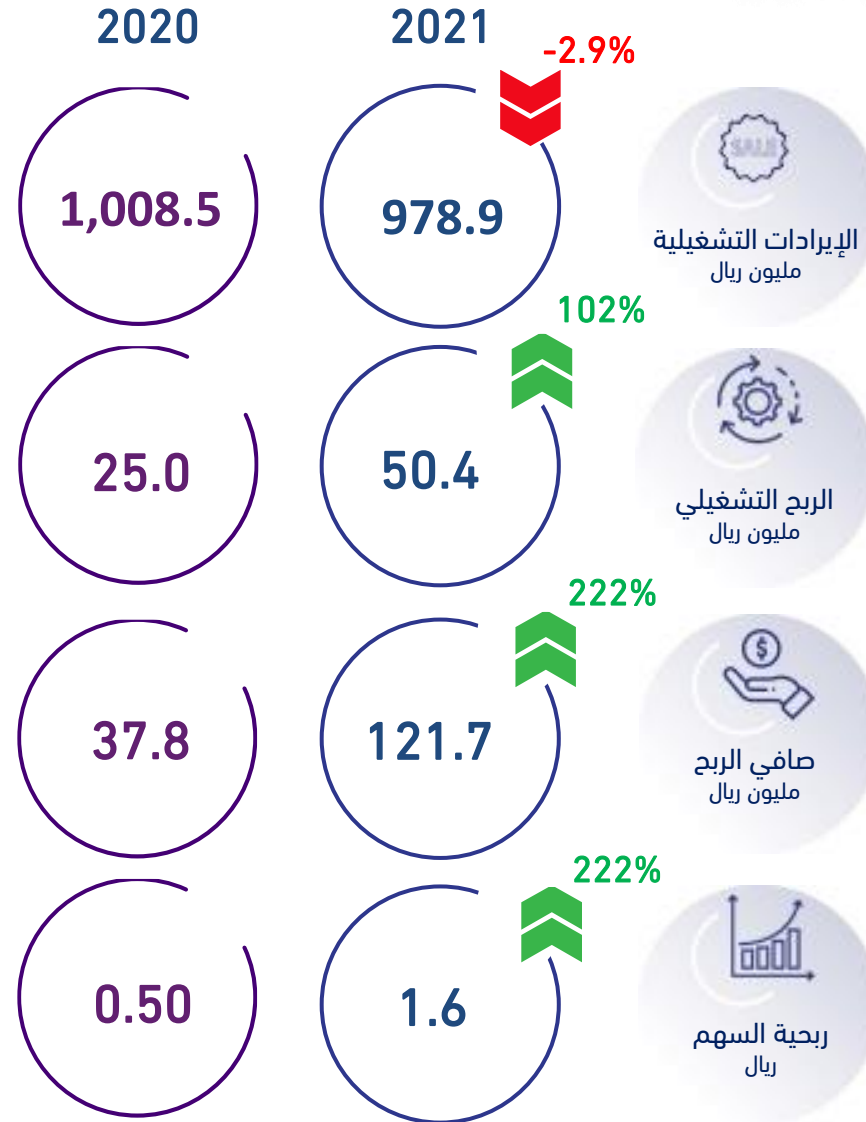
التاريخ	الإعلان
27-Jun-21	تعلن شركة الغاز والتصنيع الأهلية عن تاريخ توزيع الأرباح النقدية للعام المالي 2020
23-Jun-21	تعلن شركة الغاز والتصنيع الأهلية عن نتائج اجتماع الجمعية العامة العادية (الاجتماع الثاني)
17-Jun-21	تعلن شركة الغاز والتصنيع الأهلية عن موعد بدء التصويت الإلكتروني على بنود جدول أعمال اجتماع الجمعية العامة العادية (الاجتماع الأول) عن طريق وسائل التقنية الحديثة (اعلان تذكيري)
25-May-21	تعلن شركة الغاز والتصنيع الأهلية عن موعد اجتماع الجمعية العامة العادية (الاجتماع الأول) وإضافة بند لبنود الجمعية
23-May-21	تعلن شركة الغاز والتصنيع الأهلية عن النتائج المالية الأولية للفترة المنتهية في 2021-03-31 (ثلاث أشهر)
06-May-21	تدعو شركة الغاز والتصنيع مساهميها الى حضور اجتماع الجمعية العامة العادية (الاجتماع الأول) عبر وسائل التقنية الحديثة
28-Apr-21	تعلن غازكو عن توصية مجلس الإدارة بتوزيع أرباح نقدية على المساهمين عن العام المالي 2020
07-Apr-21	تعلن شركة الغاز والتصنيع الأهلية عن إطلاق هويتها الجديدة
01-Apr-21	تعلن شركة الغاز والتصنيع الأهلية عن حصول إحدى الشركات المستثمر فيها على موافقة الهيئة على الإدراج المباشر في السوق الموازية

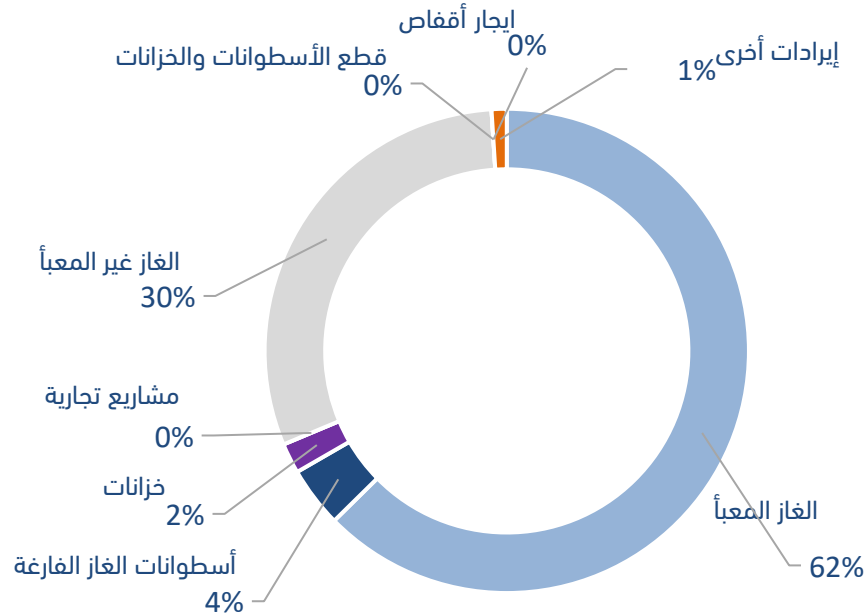
الربحية	حتى يونيو 2021	حتى يونيو 2020	نسبة التغير
نسبة الربح التشغيلي	5.1%	2.5%	107.7%
نسبة صافي الربح	12.4%	3.7%	231.9%
العوائد	حتى يونيو 2021	حتى يونيو 2020	نسبة التغير
العائد على حقوق الملكية	7.3%	2.4%	195.7%
العائد على الأصول	4.9%	1.7%	189.6%
ربحية السهم	1.6	0.5	222.2%
مكرر الربحية	26.4	56.4	-53.1%

السيولة	30 يونيو 2021	31 ديسمبر 2020	نسبة التغير
نسبة التداول (1)	185.3%	192.2%	-3.6%
نسبة السيولة السريعة (2)	135.1%	132.3%	2.2%
معدل السيولة (3)	35%	66%	-46.2%

1. **نسبة التداول** : عدد مرات تغطية الأصول المتداولة للخصوم المتداولة.
2. **نسبة السيولة السريعة** : مدى قدرة الشركة على تغطية التزاماتها المتداولة من أصولها المتداولة القابلة للتسييل والتي لا تشمل المخزون والمصروفات المدفوعة مقدماً والمدينون.
3. **معدل السيولة** : كمية النقد المتوفر للشركة في رصيدها الجاري في البنوك مضافاً له الأوراق المالية القابلة للتحويل إلى نقد على خصوم الشركة المتداولة.

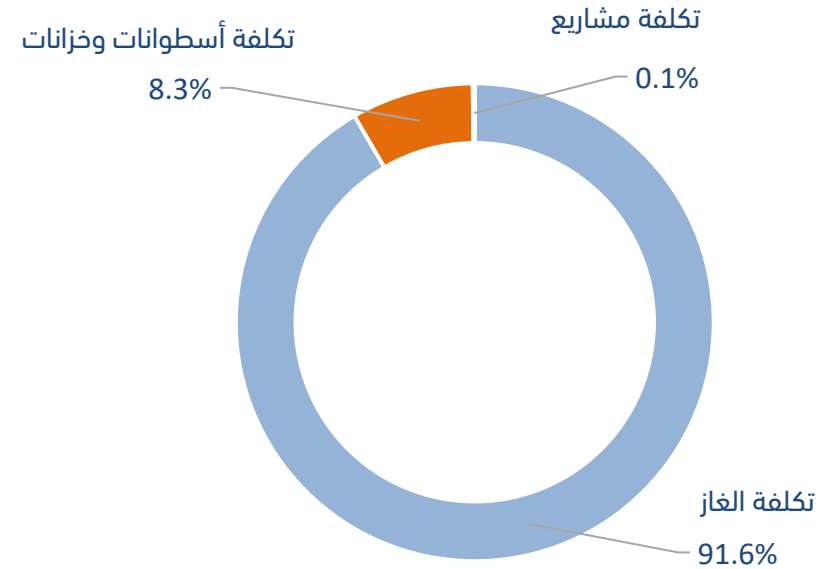
نتائج الفترة (من 1 يناير الى 30 يونيو)





نسبة كل (بند) إيراد من الإجمالي للربع الثاني لعام 2021م

المنتج	حتى يونيو 2021	حتى يونيو 2020	التغير
الغاز المعبأ (أسطوانات)	611.8	701.8	-12.8%
الغاز غير المعبأ (خزانات)	296.6	209.6	41.5%
أسطوانات الغاز الفارغة	34.5	59.5	-42.0%
خزانات	23.7	25.1	-5.7%
قطع الأسطوانات والخزانات	2.9	3.1	-7.5%
إيرادات أخرى	5.3	5.5	-3.0%
إيجار أقفاص	3.0	2.8	6.1%
مشاريع تجارية	1.1	1.1	5.1%
الإجمالي	978.9	1,008.5	-2.9%



نسبة كل (بند) تكلفة من الإجمالي للربع الثاني لعام 2021م

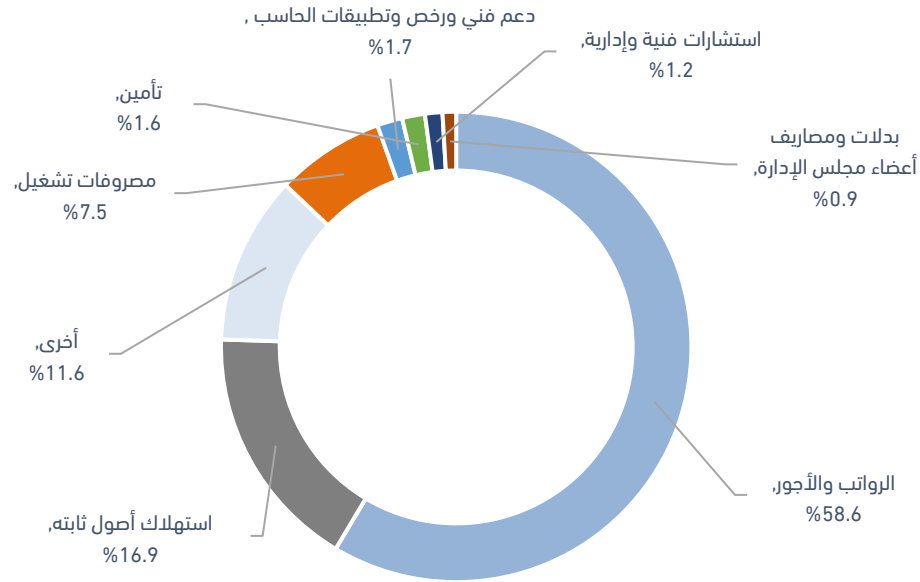
البيان	حتى يونيو 2021	حتى يونيو 2020	التغير
تكلفة الغاز	599.8	600.9	-0.2%
تكلفة أسطوانات وخزانات وقطع	54.2	76.2	-28.9%
تكلفة مشاريع تجارية	0.9	1.0	-9.5%
الإجمالي	654.8	678.1	-3.4%



البيان	حتى يونيو 2021	حتى يونيو 2020	التغير
الإيرادات	978.9	1,008.5	-2.9%
تكلفة الإيرادات	(654.8)	(678.1)	-3.4%
إجمالي الربح	324.1	330.4	-1.9%
مصروفات إدارية وتشغيلية	(273.7)	(305.4)	-10.4%
الربح التشغيلي	50.4	25.0	101.6%
نسبة الربح التشغيلي	5.1%	2.5%	
إيرادات الاستثمارات وأخرى	82.7	17.6	369.3%
صافي الدخل قبل الزكاة	133.2	42.6	212.3%
الزكاة	(11.5)	(4.9)	135.8%
صافي دخل لفترة	121.7	37.8	222.1%
نسبة صافي دخل الفترة	12.4%	3.7%	

مصرفات إدارية وتشغيلية

بملايين الريالات



نسبة كل (بند) مصرف من الإجمالي للربع الثاني لعام 2021م

البيان	حتى يونيو 2021	حتى يونيو 2020	التغير
الرواتب والأجور	160.3	172.7	-7%
استهلاك أصول ثابتة	46.4	48.6	-5%
أخرى (1)	31.5	40.8	-23%
مصرفات تشغيل (2)	20.5	26.1	-21%
دعم فني ورخص وتطبيقات الحاسب	4.8	7.2	-34%
تأمين	4.3	5.1	-16%
استشارات فنية وإدارية	3.3	2.5	33%
بدلات ومصاريف أعضاء مجلس الإدارة	2.6	2.4	6%
الإجمالي	273.7	305.4	-10%

- (1) أخرى تشمل: مصرفات ضمانات بنكية، دعاية وإعلان، تسويات سنوات سابقة، مخصص قضايا عمالية، تأشيرات ورخص، قطع غيار سيارات.
- (2) مصرفات تشغيل تشمل: محروقات غاز، محروقات ديزل، أجور نقل الأسطوانات، خسارة استبعاد أسطوانات، هاتف وكهرباء ومياه، ضيافة، صيانة.

الموجودات	30 يونيو 2021م	30 يونيو 2020م	المطلوبات وحقوق الملكية	التغير	30 يونيو 2020م	30 يونيو 2021م	التغير
الموجودات			المطلوبات				
الموجودات غير المتداولة			المطلوبات غير المتداولة				
ممتلكات وآلات ومعدات	655.6	633.5	التزامات عقود إيجار والتزامات أخرى	3%	633.5	158.7	-4%
موجودات غير ملموسة	29.2	32.9	قرض طويل أجل	-13%	32.9	143.6	-11%
استثمارات عقارية	34.4	34.4	إجمالي المطلوبات غير المتداولة	0%	34.4	302.4	-7%
حق استخدام الأصول	2.4	3.4	المطلوبات المتداولة	-43%	3.4		
استثمارات في شركات زميلة	83.2	80.3	التزامات عقود إيجار - الجزء المتداول	3%	80.3	2.3	34%
موجودات مالية مقتناه بالقيمة العادلة من خلال الدخل الشامل الآخر	696.9	665.2	ذمم دائنة ومطلوبات متداولة أخرى	5%	665.2	301.1	20%
موجودات مالية مقتناه بالتكلفة المطفأة	30.0	30.0	قرض طويل أجل - الجزء المتداول	0%	30.0	32.0	6%
إجمالي الموجودات غير المتداولة	1,531.6	1,479.6	مخصص زكاة	3%	1,479.6	85.3	-1%
الموجودات المتداولة			إجمالي المطلوبات المتداولة			420.7	16%
موجودات مقتناه بالقيمة العادلة من خلال الربح والخسارة	498.3	279.5	حقوق الملكية	44%	279.5		
مخزون	157.3	157.7	رأس مال	0%	157.7	750.0	
ذمم مدينة	37.8	45.5	احتياطي نظامي	-20%	45.5	225.0	
مصاريف مدفوعة مقدماً وموجودات أخرى	56.0	49.1	أرباح مبقاه	12%	49.1	44.4	64%
النقدية وما في حكمها	177.0	277.1	مكاسب غير محققة من استثمارات بالقيمة العادلة من خلال الدخل الشامل الآخر	-57%	277.1	546.0	5%
إجمالي الموجودات المتداولة	926.3	808.9	إجمالي حقوق الملكية	13%	808.9	1,565.5	7%
إجمالي الموجودات	2,458.0	2,288.5	إجمالي المطلوبات وحقوق الملكية		2,288.5	2,288.5	



شكراً لكم

إدارة التخطيط والتقارير المالية