19 ديسمبر 2019

تقرير "أوبار كابيتال" الأسبوعي

نظرة على السوق والتوقعات

المؤشر العام يتراجع بضغط بيع أجنبي رغم تحسن التداولات

واصل المؤش العام لسوق مسقط للأوراق المالية تراجعه الذي إستمر على مدى الأسابيع القليلة الماضية. العامل الرئيسي تمثل بضغط بيع من قبل المستثمرين الأجانب والعرب. وقد سجل الإستثمار الأجنبي صافي بيع بمبلغ 2.61 مليون دولار خلال الأسبوع المنصرم.

وقد إنخفض المؤشر العام بنسبة 2.56% على أساس أسبوعي ليصبح أقل من مستوى 4000 للمرة الأولى منذ أكثر من شهرين مغلقا عند مستوى 3,916.70. وقد أغلقت جميع المؤشرات الفرعية على تراجع بقيادة المؤشر الصناعي الذي أغلق على انخفاض بنسبة 4.17% يليه المؤشر المالي الذي أغلق منخفضًا بنسبة 2.82% ومؤشر الخدمات بنسبة 1.61%. وإنخفض المؤشر المتوافق مع الشريعة الإسلامية بنسبة 2.37% على أساس أسبوعي.

أعلنت شركة جلفار للهندسة والمقاولات عن حصولها على عقد أعمال مدنية لخزانات وقود الطائرات في حزمة الأعمال خارج موقع مصفاة الدقم بمبلغ 2.33 مليون دولار أمريكي. هذا وسوف تقدم الشركة كافة التفاصيل لاحقا عند إستيفاء الشروط وأية متطلبات أخرى.

أعلنت شركة ضيافة الصحراء عن نتائجها السنوية الأولية لعام 2019 والمنتهية في 30 نوفمبر محققة نسبة نمو في صافي الربح على أساس سنوي بنسبة 7.2% وفي الإيرادات بنسبة 5.2% على أساس سنوي وذلك رغم ارتفاع إجمالي التكلفة بنسبة 4.8% على ذات الأساس.

أعلنت كلية مجان عن نتائجها الأولية للربع الأول المنتهي في 30 نوفمبر والتي أظهرت تراجع إجمالي الدخل بنسبة 6% على أساس سنوي. إلا أن تراجع إجمالي المصروفات بنسبة 17% على أساس سنوي أدى بصافي الربح قبل الضريبة بأن يسجل نموا بنسبة 25% على ذات الأساس. وعليه إرتفع صافي الربح بعد الضريبة بنسبة 28% على أساس سنوي لذات الربع.

خلال الأسبوع المنصرم تراجع متوسط العائد حتى تاريخ الاستحقاق لسندات السلطنة لأجل 10 سنوات بشكل حاد الى 5.062% وهو أدنى قراءة له على الإطلاق. وهنا وجب التنويه بأن الفيدرالي الأمريكي قد أبقى على أسعار الفائدة دون تغيير متوقعا عدم إجراء أي تغيير في عام 2020 مرجعا السبب في ذلك الى الغموض المرتبط بإنتخابات الرئاسية الأمريكية وغيرها من أوجه عدم اليقين المتعلقة بالحرب التجارية.

متوسط العائد حتى الاستحقاق على سندات السلطنة لأجل 10 سنوات

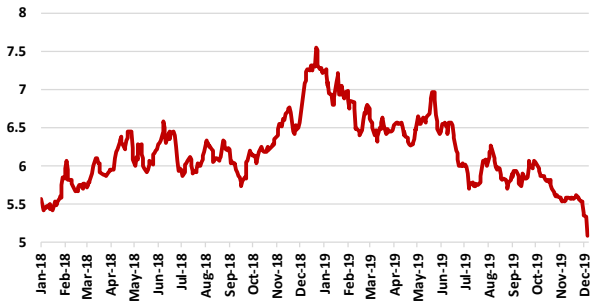

المصدر: بلومبيرغ، أوبار كابيتال

كشفت أحدث الأرقام الصادرة عن البنك المركزي العماني أن العرض النقدي بمعناه الضيق في السلطنة انخفض بنسبة 0.1٪ على أساس شهري وبنسبة 0.3٪ على أساس سنوي لشهر أكتوبر المنصرم. في حين ارتفع العرض النقدي بمعناه الواسع بنسبة 0.8٪ على أساس شهري و 5.2٪ على أساس سنوي في أكتوبر 2019 أي بالقيمة المطلقة (866 مليون ر.ع.) للسيولة المحلية على أساس شهري

ص.ب. 1137 ر.ب. 111 – البريد المركزي، سلطنة عمان I رقم السجل التجاري: 1279406 I هاتف: 2494900 968+I فاكس: 24949099 968+ I البريد الإلكتروني info@u-capital.net I الموقع الإلكتروني www.u-capital.net

الرجاء متابعتنا على حساباتنا في وسائل التواصل الإجتماعي

النمو على أساس شهري، %

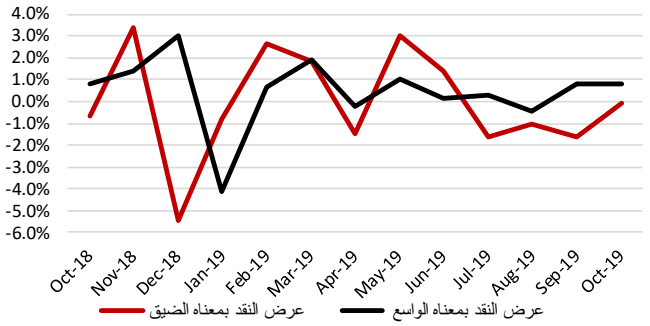

النمو على أساس سنوي، %

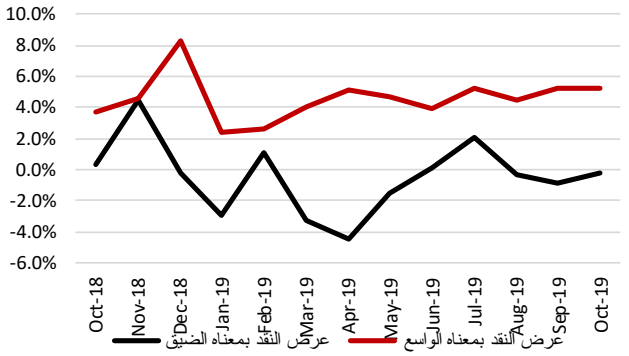

المصدر: البنك المركزي العماني

بلغت الأصول الأجنبية للبنك المركزي في نهاية أكتوبر المنصرم 6.26 مليار ر.ع.، منخفضة بنسبة 3٪ على أساس شهري. إلا أن هذه الأصول لا تزال مرتفعة بنسبة 3٪ على أساس سنوي ولكنها أقل من المتوسط لمدة 12 شهرًا (TTM) البالغ 6.38 مليار ر.ع. وتشمل هذه الأصول السبائك والأصول الاحتياطية لدى صندوق النقد الدولي والودائع في الخارج والأوراق المالية الأجنبية.

البنك المركزي العماني: الموجودات الأجنبية، مليار ر.ع.

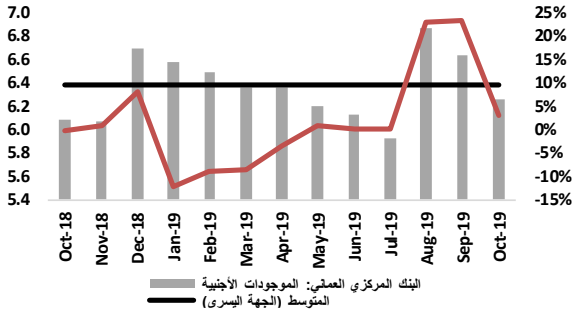

المصدر: البنك المركزي العماني

تشير أحدث بيانات البنك المركزي إلى أن هامش المتوسط المرجح لأسعار الفائدة للبنوك التقليدية (سعر الإقراض مطروحا منها سعر الفائدة على الودائع) على الريال العماني قد إنخفض بمقدار 4.5 نقطة أساس على أساس سنوي عند 3.443٪ لشهر أكتوبر 2019 بسبب ارتفاع المتوسط المرجح لنمو الفائدة على الودائع على أساس سنوي بشكل أعلى من معدل إرتفاع الفائدة على الإقراض على أساس سنوي. وعند المقارنة الشهرية، فقد ارتفع الفرق بمقدار 3.3 نقطة أساس، حيث إنخفض سعر الفائدة على الإقراض بمقدار 0.3 نقطة أساس مقارنة مع إرتفاع سعر الفائدة على الودائع بمقدار 3 نقاط أساس. وتجاوز المتوسط المرجح لأسعار الفائدة على الودائع بالريال العماني حاجز 2٪ لأول مرة منذ مايو 2010 ، بينما تجاوز المتوسط المرجح لأسعار الفائدة على الودائع لأجل بالريال العماني حاجز الـ 4% لأول مرة منذ مايو 2015.

الفرق في أسعار الفائدة (الإقراض - الودائع)، %

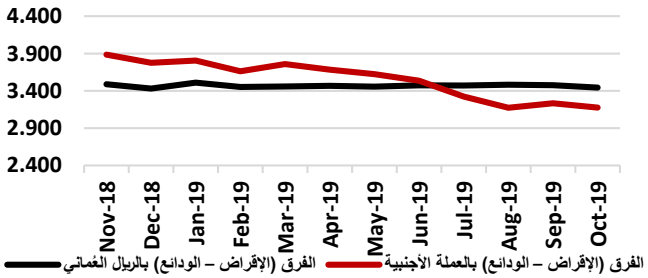

ومن ناحية أخرى شهد الفرق بين المتوسط المرجح لأسعار الفائدة للإقراض والودائع بالعملة الأجنبية تراجعا بـ 5.7 نقطة أساس على أساس شهري لشهر أكتوبر من العام الحالي عند 3.176% مقارنة مع الشهر الذي سبقه. الفارق أقل بـ 69.8 نقطة أساس مقارنة مع شهر أكتوبر من عام 2018. إن هذا الفرق هو الأدنى منذ يوليو من عام 2019. وإرتفع المتوسط المرجح لأسعار الفائدة على الودائع لأجل بالريال العماني للقطاع الخاص بمقدار 8.4 نقطة أساس على أساس شهري و47.3 نقطة أساس على أساس سنوي خلال شهر أكتوبر من العام الحالي عند حوالي 3.924%. كذلك إرتفع المتوسط المرجح لأسعار الفائدة على جميع الودائع للقطاع الخاص بالريال العماني الى حوالي 1.520% (مرتفعا بـ 3.7 نقطة أساس على أساس شهري ومرتفعا بـ 17.8 نقطة أساس على أساس سنوي) خلال شهر أكتوبر من العام الحالي.

ص.ب. 1137 ر.ب. 111 – البريد المركزي، سلطنة عمان I رقم السجل التجاري: 1279406 I هاتف: 2494900 968+I فاكس: 24949099 968+ I البريد الإلكتروني info@u-capital.net I الموقع الإلكتروني www.u-capital.net

الرجاء متابعتنا على حساباتنا في وسائل التواصل الإجتماعي

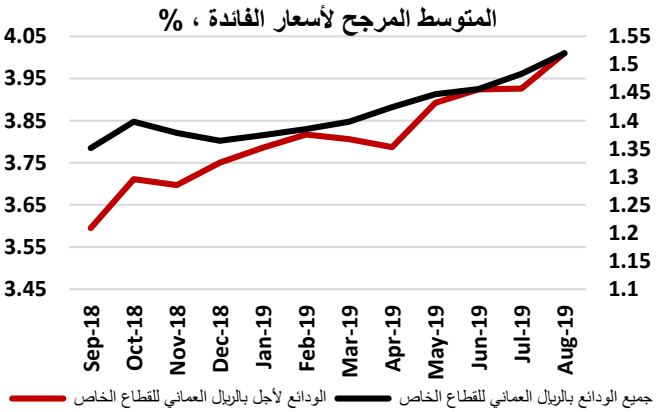

نبقى في الشأن المحلي حيث وقعت مجموعة نماء القابضة على اتفاقية تخصيص مع شركة /ستيت جريد الصينية/ تستثمر بموجبها الصينية ما نسبته 49% من أسهم الشركة العمانية لنقل الكهرباء. تقدر قيمة الصفقة بحوالي مليار دولار أمريكي، مما يؤدي إلى تقييم ضمني يبلغ نحو مليار دولار أمريكي للشركة العمانية لنقل الكهرباء. ويتوقع أن تكتمل الصفقة في أوائل عام 2020. تشكل هذه الصفقة علامة بارزة في تاريخ السلطنة وذلك فيما يتعلق ببيع الأصول الحكومية. لسد العجز في موازنة الدولة المصدرة للنفط. كما تعد الصفقة علامة على اهتمام الصين المتزايد بالشرق الأوسط وسط خطط لزيادة النفوذ السياسي للبلاد وإحياء طرق التجارة القديمة في إطار مبادرة "حزام واحد، طريق واحد". إن الشركة العمانية لنقل الكهرباء تمتلك وتدير شبكة النقل الرئيسية في البلاد. وحققت الشركة، وهي شركة تابعة لمجموعة نماء القابضة أرباحًا بمبلغ 23 مليون ر.ع. (60 مليون دولار أمريكي) للنصف الأول من عام 2019، مقارنة بـ 17 مليون ر.ع. لنفس الفترة من العام الماضي، وفقًا للمعلومات الواردة على الموقع الإلكتروني للشركة.

خليجيا، سجلت البورصة السعودية الأداء الأفضل بنسبة 3.57% في حين جاء سوق مسقط الخاسر الوحيد.

تراجعت أسهم شركة أرامكو يوم الثلاثاء المنصرم للمرة الأولى منذ إدراج شركة النفط العملاقة خلال الأسبوع الذي سبقه وذلك قبيل إدراج الأسهم في مؤشر مورغان ستانلي للأسواق الناشئة. وكان مؤشر مورغان ستانلي قد أشار بأن الوزن التقديري لسهم أرامكو السعودية في مؤشر الأسواق الناشئة سيقدر بنحو 0.16 ٪ وبوزن مقدر بنسبة 6.03 ٪ في مؤشر مورغان ستانلي السعودي. وفي يوم الأربعاء، تم إدراج أسهم الشركة في مؤشر تداول بوزن نسبته 12%، ما يجعله ثانيا بعد مصرف الراجحي بوزن نسبته 14%. وأنهى السهم الأسبوع مرتفعا بنسبة 10.9% منذ طرحه العام الأولي. سيتم إدراج أسهم الشركة أيضًا من خلال عملية متسارعة في مؤشر FTSE Russell ومؤشر S&P Dow Jones هذا الشهر.

توقّعت وكالة «موديز» للتصنيف الائتماني، آفاقاً مستقبلية سلبية للشركات غير المالية في منطقة الخليج وتركيا وجنوب أفريقيا لعام 2020 وذلك بناء على إعتبارات عدة منها تباطؤ النمو الاقتصادي ، وتزايد المخاطر الجيوسياسية عدم التمكن من التنبؤ بالسياسات. وبالنسبة لدول مجلس التعاون الخليجي ، أشارت الشركة إلى أن تباطؤ نمو الناتج المحلي الإجمالي غير النفطي وأسعار النفط المتقلبة يحدان من قدرة الحكومات على تمويل مبادرات النمو الاقتصادي.

خلال الأسبوع، أوقف البنك الأهلي التجاري محادثات اندماج مع بنك الرياض بعد عام من بدء العملية. حيث لم يستطع الطرفان الاتفاق على تقييم ، وفقًا لما ذكره شخص على دراية بالصفقة. إن عملية الإندماج ، لو حدثت ، من شأنها إنشاء كيان جديد بأصول تبلغ 200 مليار دولار. هذا ويوجد في المملكة العربية السعودية ما يقرب من 30 مقرض محلي ودولي يخدمون أكثر من 30 مليون شخص. وتحاول البلاد إستكشاف فرص عمليات الاندماج المحتملة لتعزيز صناعة الخدمات المالية وذلك بعد إندماج البنك السعودي البريطاني مع البنك الأول. الجدير بالذكر أن صندوق الاستثمارات العامة في المملكة، صندوق سيادي، والذي يمتلك حصصا في بعض من أكبر المقرضين في البلاد، يدرس إمكانية دمج عدد من البنوك بهدف زيادة الحجم والمنافسة. وقد ارتفعت أسهم بنك الرياض بنسبة 23.61% هذا العام، وإرتفع سهم البنك الأهلي التجاري بنسبة 5.54%. مقارنة مع زيادة بنسبة 4٪ لمؤشر الأسهم السعودية، حيث يمتلك صندوق الاستثمارات العامة نسبة 44٪ من البنك الأهلي التجاري وحوالي 22٪ في بنك الرياض.

أعلنت قطر عن أكبر موازنة لها في خمس سنوات متوقعة فائضا أقل. وطبقا للبيانات فإن موازنة عام 2020 تتضمن مصروفات بمبلغ 210.5 مليار ريال قطري (58 مليار دولار أمريكي)، بزيادة 1.9 ٪ عن عام 2019 وأعلى إنفاق في السنوات المالية الخمس الماضية. ومن المتوقع أن تظل الإيرادات في عام 2020 دون تغيير عند 211 مليار ريال قطري، بناءً على افتراض سعر النفط البالغ 55 دولارًا أمريكيًا للبرميل. ونتيجة لذلك، تتوقع البلاد فائضًا بمبلغ 500 مليون ريال قطري في العام المقبل مقارنة بفائض قدره 4.4 مليار ريال قطري هذا العام. هذا وتعرض الاقتصاد القطري لضربة قوية في الأشهر الأولى من المقاطعة التي فرضتها الدول المجاورة على الدوحة في منتصف عام 2017 لكنها استخدمت بعض احتياطياتها المالية الضخمة لحماية بنوكها وتعزيز النمو الاقتصادي. وفي العام المقبل، تخطط الدولة الغنية بالغاز لإنفاق 90 مليار ريال قطري على المشاريع الكبرى، بزيادة قدرها 0.6 ٪، حيث تمثل البنية التحتية الجزء الأكبر من الإنفاق. وتخطط الدولة لإسناد مشاريع جديدة بمبلغ 11.5 مليار ريال قطري في العام المقبل.

على المستوى الدولي، وبعد انتصار في الانتخابات، قالت حكومة رئيس الوزراء البريطاني بوريس جونسون إنها ستترك فترة انتقالية بعد خروج بريطانيا من الاتحاد الأوروبي في نهاية عام 2020، مع أو بدون صفقة تجارية مع الاتحاد الأوروبي، مما يثير مخاوف جديدة تتعلق بالعلاقة بين المملكة المتحدة والإتحاد الأوروبي. هذا وأعطت انتخابات الأسبوع الماضي السيد جونسون الأغلبية البرلمانية لتمرير اتفاق الانسحاب، ووضع المملكة المتحدة على المسار الصحيح لمغادرة الاتحاد الأوروبي في 31 يناير. ومن المتوقع بعد ذلك، أن يدخل الجانبان مرحلة من الجمود. كذلك من المتوقع أن يستمر هذا الانتقال حتى نهاية العام المقبل - على الرغم من أنه يمكن تمديده حتى نهاية عام 2022 على أبعد تقدير. وقد سجل الجنيه الإسترليني تراجعا أمام العملات الرئيسية بسبب القلق من أن المملكة المتحدة قد تتجه نحو الخروج من الاتحاد الأوروبي بدون صفقة مما دفع التجار المتعاملين بالعملات إلى الإبتعاد عن صفقات الشراء ذات الأمد البعيد.

ص.ب. 1137 ر.ب. 111 – البريد المركزي، سلطنة عمان I رقم السجل التجاري: 1279406 I هاتف: 2494900 968+I فاكس: 24949099 968+ I البريد الإلكتروني info@u-capital.net I الموقع الإلكتروني www.u-capital.net

الرجاء متابعتنا على حساباتنا في وسائل التواصل الإجتماعي

سعر صرف الجنيه الإسترليني مقابل الدولار الأمريكي

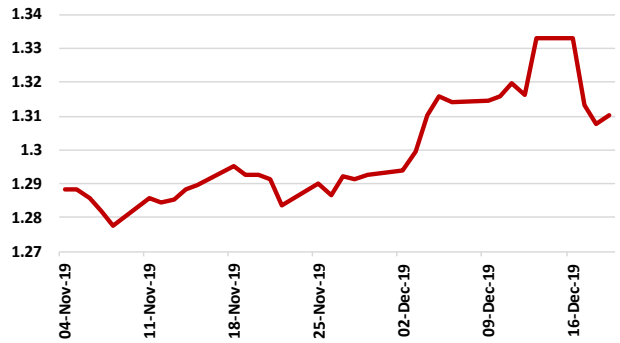

المصدر: بلومبيرغ

بحسب بلومبيرغ ، تراجعت أسعار السندات الحكومية في معظم أنحاء العالم بسبب تركيز المستثمرين على السياسات النقدية وقرارات البنوك المركزية الرئيسية. وفي ذات الوقت شهدت الأسهم الأوروبية ارتفاعا وتراجعت العقود الآجلة للمؤشرات الأمريكية بينما جاء أداء الأسهم الآسيوية متباينا حيث تجاهلت الأسواق إلى حد كبير موضوع مساءلة الرئيس الأمريكي. هذا وتقترب الأسهم العالمية من أعلى مستوياتها على الإطلاق.

التوصيات:

محليا، نوصي المستثمرين بالتركيز على أداء الشركات وقراءة أرقام الموازنة العامة التي سيعلن عنها قريبا وعدم التسرع بالحكم أو الإنقياد وراء تحركات المستثمرين الأجانب. وكما هو معروف وبصورة عامة، تشهد نهاية العام تحركات من قبل مدراء المحافظ والصناديق الدولية وذلك بهدف تحسين الأداء وإغلاق عدة مراكز إستثمارية الأمر الذي يؤثر بدوره على أداء الأسواق.

خليجيا، تشكل الأرقام الأولية للموازنات العامة محفزا حقيقيا للأسواق خاصة وأن الأرقام الأولية تشير الى إستمرار التوجه التوسعي لحومات المنطقة.

عالميا، لا يزال الغموض يحيط بعدة عوامل رئيسية تؤثر على أداء أسواق العالمية، كذلك فإن موسم الأعياد المقبل سيسرع من تحركات كبار المستثمرين.

ص.ب. 1137 ر.ب. 111 – البريد المركزي، سلطنة عمان I رقم السجل التجاري: 1279406 I هاتف: 2494900 968+I فاكس: 24949099 968+ I البريد الإلكتروني info@u-capital.net I الموقع الإلكتروني www.u-capital.net

الرجاء متابعتنا على حساباتنا في وسائل التواصل الإجتماعي

ملخص السوق	الاسبوع الحالي	الاسبوع السابق	التغير	التغير		العائد منذ بداية
			نقطة	%	الشهر %	العام %
مؤشر اوبار كابيتال عُمان 20	829.03	847.21	(18.18)	-2.15%	0.95%	-5.61%
مؤشر اوبار كابيتال خليجي 50	1,375.62	1,356.63	18.99	1.40%	3.55%	5.03%
مؤشر اوبار كابيتال للشرق الأوسط وشمال أفريقيا	1,076.53	1,072.36	4.17	0.39%	3.00%	3.01%
مؤشر سوق مسقط المتوافق مع الشريعة	535.67	548.70	(13.03)	-2.37%	-2.54%	-9.50%
مؤشر سوق مسقط 30	3,916.70	4,019.67	(102.97)	-2.56%	-3.63%	-9.41%
الأسهم المتداولة (بالألف)	60,759.97	53,767.28	6,992.70	13.01%		
القيمة المتداولة (بالألف ريال عماني)	13,036.50	12,633.02	403.49	3.19%		
عدد الصفقات	2,103			عدد السندات المتداو	8,116,339	

الأسهم الأكثر ارتفاعاً	السعر	التغير	نسبة التغير
الشركات	ر. ع.	ر. ع.	%
ظفار لتوليد الكهرباء	0.207	0.007	3.50%
سيمبكورب صلالة	0.130	0.003	2.36%
المطاحن العُمانية	0.652	0.004	0.62%
-	-	-	-
-	-	-	-

الأسهم الأكثر إنخفاضاً	السعر	التغير	نسبة التغير
الشركات	ر. ع.	ر. ع.	%
الانوار لبلاط السيراميك	0.125	-0.015	-10.71%
الخليجية لخدمات الإستثمار	0.063	-0.007	-10.00%
العمانية للاستثمارات التعليمية	0.218	-0.024	-9.92%
ريسوت للإسمنت	0.442	-0.046	-9.43%
الجزيرة للخدمات	0.146	-0.015	-9.32%

الأكثر نشاطاً بالقيمة	السعر	القيمة	الحصة من السوق
الشركات	ر. ع.	آلاف ر. ع.	
بنك مسقط	0.430	4,047.8	31.0%
شركة الأنوار القابضة	0.082	875.9	6.7%
الانوار لبلاط السيراميك	0.125	517.3	4.0%
أريد	0.510	465.2	3.6%
النهضة للخدمات	0.306	352.5	2.7%

الأكثر نشاطاً بالكمية	السعر	الكمية	الحصة من السوق
الشركات	ر. ع.	بالالاف	
شركة الأنوار القابضة	0.082	10,188.4	16.8%
بنك مسقط	0.430	9,398.9	15.5%
الانوار لبلاط السيراميك	0.125	4,069.5	6.7%
المدينة تكافل	0.079	2,282.9	3.8%
الباطنة للطاقة	0.060	2,282.6	3.8%

القيمة السوقية لشركات سوق مسقط	
مليار	
دولار أمريكي	ريال عماني
47.68	18.48

عدد الشركات		
المستقرة	المنخفضة	المرتفعة
13	45	3

التداول بالجنسية	بيع
	القيمة ألف ريال عماني
عمانيون	10,801.2
خليجيون	236.4
عرب	223.1
أخرى	1,775.8

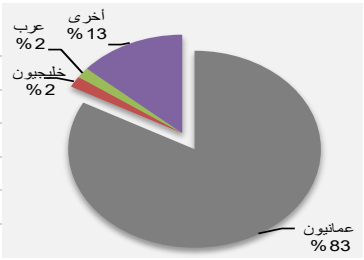

حركة التداول / البيع (مليون ريال عماني)



التداول بالجنسية	شراء
	القيمة ألف ريال عماني
عمانيون	11,489.6
خليجيون	1,196.4
عرب	82.9
أخرى	267.6

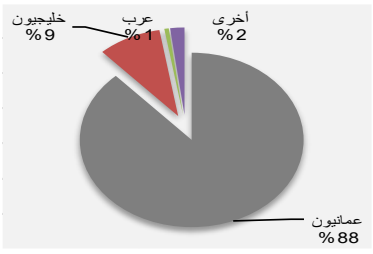

حركة التداول / الشراء (مليون ريال عماني)



ص.ب. 1137 ر.ب. 111 – البريد المركزي، سلطنة عمان I رقم السجل التجاري: 1279406 I هاتف: 2494900 968+I فاكس: 24949099 968+ I البريد الإلكتروني info@u-capital.net I الموقع الإلكتروني www.u-capital.net

الرجاء متابعتنا على حساباتنا في وسائل التواصل الإجتماعي

مؤشرات أسواق الأسهم الخليجية	الإغلاق الحالي	الإغلاق السابق	التغير	التغير الأسبوعي	الشهر/اليوم	السنة/اليوم	مكرر الربحية	مكرر القيمة الدفترية
				%	%	%		
سوق مسقط للأوراق المالية	3,916.70	4,019.67	-102.97	-2.56%	-3.63%	-9.41%	7.39	0.72
السوق المالية السعودية	8,291.39	8,005.77	285.62	3.57%	5.50%	5.94%	18.52	1.59
سوق الكويت للأوراق المالية	6,195.18	6,115.33	79.85	1.31%	4.50%	21.96%	15.24	1.45
بورصة قطر	10,340.37	10,256.93	83.44	0.81%	1.90%	0.40%	15.02	1.53
بورصة البحرين	1,584.06	1,567.41	16.65	1.06%	3.74%	18.46%	12.79	0.99
سوق دبي المالي	2,768.56	2,722.43	46.13	1.69%	3.35%	9.44%	10.99	0.99
سوق أبوظبي للأوراق المالية	5,092.41	5,036.46	55.95	1.11%	1.23%	3.61%	15.72	1.43

المصدر: بلومبيرغ، أوبار كابيتال

الأسواق العالمية		القيمة	التغير	اليوم / الأسبوع	السنة/اليوم
				%	%
أوروبا					
فاينانشال تايمز	انجلترا	7,561.64	208.2	2.83%	12.39%
داكس	المانيا	13,177.77	-105.0	-0.8%	24.8%
كاك 40	فرنسا	5,955.46	36.4	0.6%	25.9%
الولايات المتحدة الامريكية					
داو جونز	الولايات المتحدة	28,239.28	103.9	0.4%	21.1%
أس آند بي 500	الولايات المتحدة	3,191.14	22.3	0.7%	27.3%
ناسداك	الولايات المتحدة	8,827.73	92.9	1.1%	33.0%
آسيا الباسيفيكية					
نيكاي 225	اليابان	23,864.85	-158.3	-0.7%	19.2%
هانج سينج	هونج كونج	27,800.49	112.7	0.4%	7.6%
مؤشرات الاسواق العربية					
بورصة تونس		6,965.78	-17.8	-0.3%	-4.2%
البورصة المصرية		13,836.54	478.1	3.6%	6.1%
بورصة عمان		1,810.23	7.2	0.4%	-5.2%
سوق فلسطين للأور فلسطين		522.83	-2.7	-0.5%	-1.2%
بورصة بيروت		761.99	3.5	0.5%	-22.0%
إم اس سي آي					
	البحرين	107.05	2.9	2.8%	48.1%
	الكويت	728.12	5.3	0.7%	28.5%
إم اس سي آي	عمان	500.84	-6.9	-1.4%	-3.0%
	قطر	826.05	15.9	2.0%	-5.9%
	الامارات	337.57	5.8	1.8%	0.0%
	الأسواق الخليجية	500.36	7.5	1.5%	5.5%

المصدر: بلومبيرغ ، الساعة الثالثة بتوقيت مسقط (ملاحظة: الأسواق العالمية مغلقة يومي السبت والأحد)

أسعار السلع	السعر	التغير	اليوم / الأسبوع	السنة/اليوم
	دولار	دولار	%	%
خام برنت الآجل للبرميل	66.20	0.98	1.50%	19.60%
خام غرب تكساس الآجل للبرميل	60.98	0.91	1.51%	25.73%
خام عمان الآجل للبرميل	66.76	0.64	0.97%	24.76%
الذهب للأوقية	1,474.15	-2.18	-0.15%	14.94%
الفضة للأوقية	16.95	0.02	0.09%	9.38%
بلاتينيوم للأوقية	927.92	-0.82	-0.09%	16.62%
النحاس طن متري	6,174.50	44.50	0.73%	3.51%
الألمنيوم طن متري	1,777.00	9.00	0.51%	-3.74%
الرصاص طن متري	1,926.00	16.00	0.84%	-4.70%
الزنك طن متري	2,301.00	48.00	2.13%	-6.73%
النيكل طن متري	13,870.00	-300.00	-2.12%	29.75%

المصدر: بلومبيرغ (الأسواق مغلقة يومي السبت و الأحد)

أسعار صرف عدد من العملات الرئيسية			
العملة	الرمز	الدولار مقابل العملة	العملة مقابل الدولار
اليورو	EUR	1.112	0.899
الجنيه الإسترليني	GBP	1.310	0.763
الين الياباني	JPY	0.009	109.490
اليوان الرينمنبي الصيني	CNH	0.143	7.004
الروبية الهندية	INR	0.014	71.035
الروبل الروسي	RUB	0.016	62.430
الدولار الكندي	CAD	0.762	1.312
الدولار الأسترالي	AUD	0.687	1.455

المصدر: بلومبيرغ

ص.ب. 1137 ر.ب. 111 – البريد المركزي، سلطنة عمان I رقم السجل التجاري: 1279406 I هاتف: 2494900 968+I فاكس: 24949099 968+ I البريد الإلكتروني info@u-capital.net I الموقع الإلكتروني www.u-capital.net

الرجاء متابعتنا على حساباتنا في وسائل التواصل الإجتماعي

مؤشر سوق مسقط للأوراق المالية

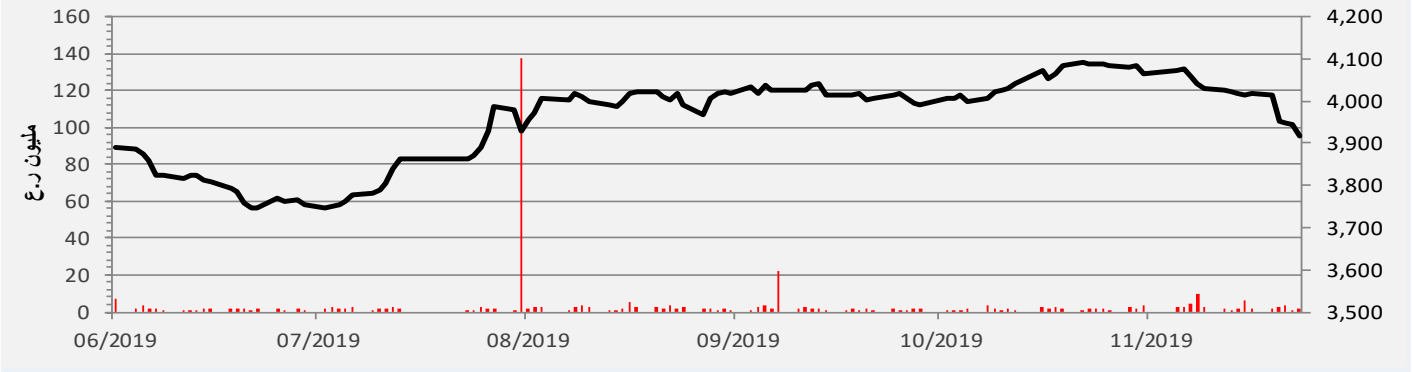

القطاعات	الرمز	المؤشر الحالي	المؤشر السابق	النقاط	التغير الأسبوعي	النقاط	منذ بداية الشهر	النقاط	منذ بداية العام
	بلومبيرغ			للأسبوع	%	للشهر	%	للعام	%
القطاع المالي	BKINV	**6,196.90**	6,376.58	(180)	-2.82%	(230)	-3.6%	(630)	-9.2%
قطاع الصناعة	INDSI	**4,287.77**	4,474.29	(187)	-4.17%	(233)	-5.1%	(703)	-14.1%
قطاع الخدمات	SINSI	**1,898.45**	1,929.59	(31)	-1.61%	(56)	-2.9%	(392)	-17.1%

المؤشرات الرئيسية - القطاعات	معامل بيتا	الاسبوع -52	الاسبوع -52	مضاعف أرباح	السعر الى القيمة
		الأعلى	الأدنى	عائد التوزيعات %	الدفترية (مرة)
مؤشر سوق مسقط 30		4,378.85	3,744.55	0.08	0.72
القطاع المالي	0.39	6,937.50	6,082.22	0.06	0.71
قطاع الصناعة	0.33	5,204.31	4,283.46	0.08	0.55
قطاع الخدمات	0.33	2,312.76	1,819.07	0.08	0.78

سندات التنمية الحكومية

الاصدار	تاريخ الاسترداد	قيمة الاصدار (ريال عماني)	سعر الفائدة	تاريخ الادراج
40	19 يونيو 2022	100,000,000	5.50%	24 يونيو 2012
42	13 مايو 2020	80,000,000	4.25%	20مايو 2013
45	15 ديسمبر 2019	200,000,000	3.00%	24 ديسمبر 2014
46	23 فبراير 2025	200,000,000	4.50%	04 مارس 2015
47	9 أغسطس 2020	300,000,000	3.00%	11 أغسطس 015
48	22 فبراير 2021	100,000,000	3.50%	24 فبراير 2016
49	25 أبريل 2023	100,000,000	1.00%	04 مايو 2016
50	3 أكتوبر 2022	100,000,000	5.00%	13 أكتوبر 2016
51	27 ديسمبر 2026	150,000,000	5.50%	1 يناير 2017
52	20 فبراير 2024	150,000,000	5.00%	26 فبراير 2017
53	15 مايو 2023	150,000,000	5.25%	21 مايو 2017
54	20 سبتمبر 2027	150,000,000	5.75%	25 سبتمبر 2017
55	19 ديسمبر 2024	150,000,000	5.25%	24 ديسمبر 2017
56	21 مارس 2028	150,000,000	6.00%	25 مارس 2018
57	28 يونيو 2023	100,000,000	4.75%	3 يوليو 2018
58	25 سبتمبر 2025	150,000,000	5.75%	26 سبتمبر 2018
59	18 ديسمبر 2023	100,000,000	5.00%	23 ديسمبر 2018
60	28 إبريل 2026	100,000,000	5.75%	28 إبريل 2019
61	23 يوليو 2024	100,000,000	5.25%	23 يوليو 2019

المصدر: سوق مسقط للأوراق المالية، بلومبيرغ

ص.ب. 1137 ر.ب. 111 – البريد المركزي، سلطنة عمان I رقم السجل التجاري: 1279406 I هاتف: 2494900 968+I فاكس: 24949099 968+ I البريد الإلكتروني info@u-capital.net I الموقع الإلكتروني www.u-capital.net

الرجاء متابعتنا على حساباتنا في وسائل التواصل الإجتماعي

مؤشرات رئيسية - الأسواق الخليجية

عائد الملكية ومكرر القيمة الدفترية

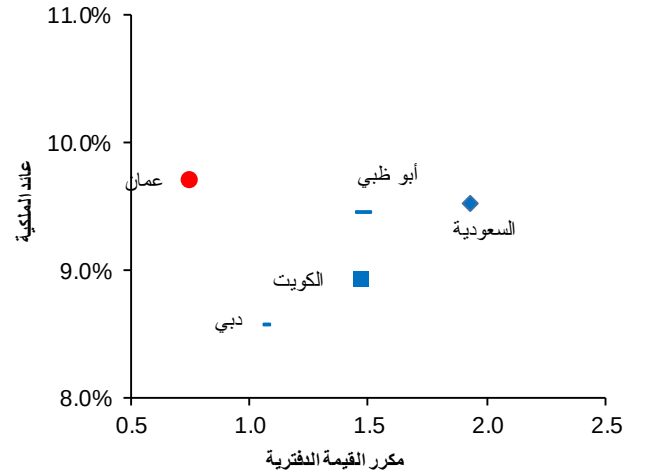

مكرر الربحية ونسبة التوزيعات

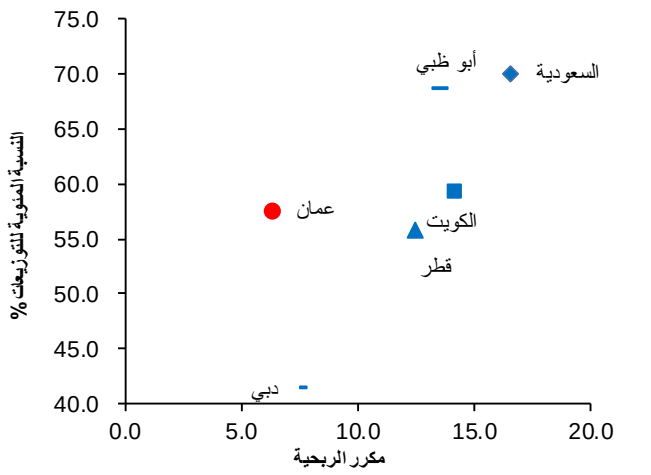

العائد على التدفق النقدي الحر ومكرر السعر الى المبيعات

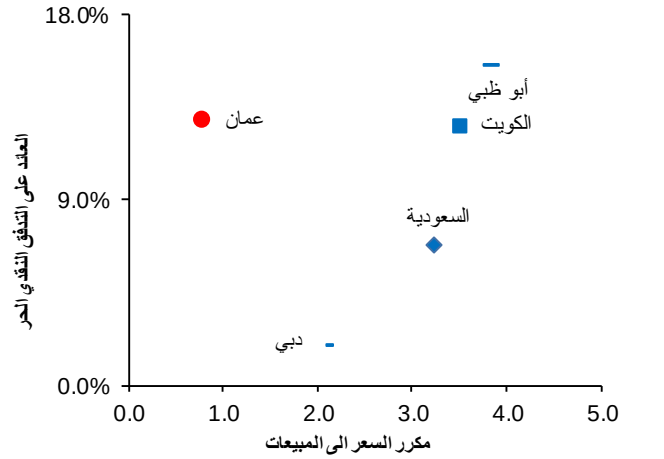

العائد على الأصول و عائد التوزيعات

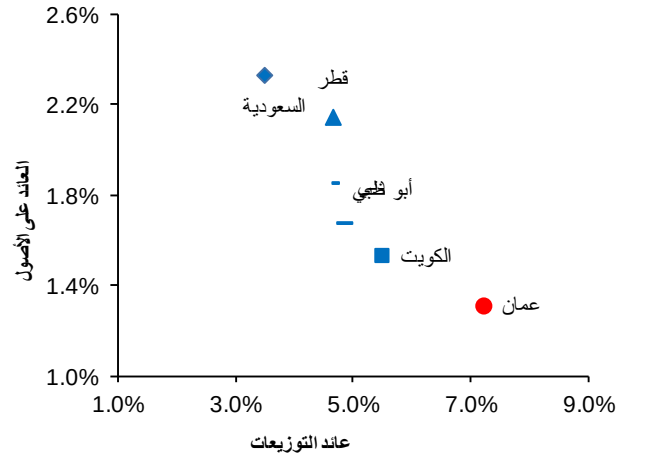

عائد السهم ومكرر السعر للتدفق النقدي

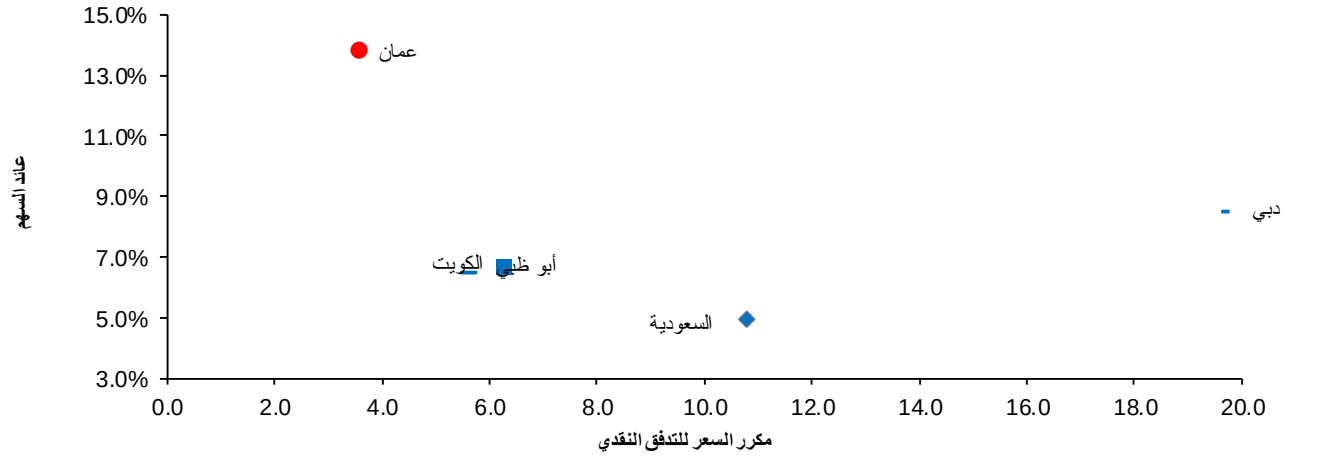

المصدر: بلومبيرغ

ص.ب. 1137 ر.ب. 111 – البريد المركزي، سلطنة عمان I رقم السجل التجاري: 1279406 I هاتف: 2494900 968+I فاكس: 24949099 968+ I البريد الإلكتروني info@u-capital.net I الموقع الإلكتروني www.u-capital.net

الرجاء متابعتنا على حساباتنا في وسائل التواصل الإجتماعي

مؤشر سوق مسقط 30

اسم الشركة	القيمة السوقية (مليون ر.ع)	السعر (بـ.ع)	الأداء منذ بداية العام (%)	معامل بيتا (x)	متوسط التداولات (عدد) في ستة أشهر (ألف)	متوسط التداولات (قيمة) في ستة أشهر (ألف ر.ع)	مكرر الربحية (x)	مكرر القيمة الدفترية (x)	العائد على متوسط حقوق المساهمين (%)	العائد على متوسط الأصول (%)
بنك مسقط	1,330.8	0.430	10.12%	1.15	284.78	609.2	7.41	0.74	10.0%	1.5%
العُمانية للاتصالات (عُمانتل)	450.0	0.600	-23.86%	1.52	60.61	103.1	6.94	0.82	11.8%	0.9%
بنك ظفار	344.6	0.115	-25.87%	1.07	38.13	282.6	6.85	0.63	9.3%	1.2%
اريد	332.0	0.510	-10.21%	0.91	1172.72	146.3	7.91	1.29	16.3%	10.2%
البنك الوطني العماني	291.0	0.179	-1.65%	1.00	60.74	344.8	5.75	0.69	12.0%	1.4%
أومنفيست	274.6	0.340	-1.92%	0.83	143.89	319.9	9.00	1.53	17.0%	1.1%
بنك اتش اس بي سي عمان	240.0	0.120	0.84%	0.82	36.03	297.1	7.65	0.71	9.2%	1.3%
بنك صحار	248.2	0.105	-5.12%	1.10	223.51	522.7	8.45	0.87	10.3%	1.0%
البنك الأهلي	196.4	0.125	-10.10%	0.83	12.52	104.9	6.82	0.77	11.3%	1.3%
سيمبكورب صلالة	124.1	0.130	-26.55%	0.53	13.51	119.6	9.66	1.26	13.1%	3.9%
العنقاء للطاقة	102.4	0.070	-32.04%	0.71	9.45	117.8	7.92	0.57	7.2%	2.2%
بنك نزوى	139.5	0.093	2.20%	0.89	101.65	604.4	18.57	1.02	5.5%	0.9%
شل العمانية للتسويق	119.3	1.200	-19.19%	0.64	13.69	12.7	9.46	2.27	24.1%	9.7%
النهضة للخدمات	112.4	0.306	-16.85%	0.73	86.46	282.9	16.51	1.14	6.9%	0.9%
إسمنت عمان	76.8	0.232	-22.67%	0.90	20.01	85.8	10.49	0.49	4.7%	3.9%
المطاحن العمانية	102.7	0.652	-4.12%	0.58	8.62	13.9	8.06	1.25	15.5%	11.7%
عمان للمرطبات	60.0	1.200	-29.41%	0.34	1.49	1.1	5.08	1.03	20.2%	15.7%
ريسوت للإسمنت	88.4	0.442	16.32%	1.40	110.84	113.5	257.13	0.61	0.2%	0.2%
جلفار للهندسة والمقاولات	69.6	0.070	-12.50%	1.17	100.53	1251.7	9.12	0.37	4.1%	0.5%
السوادي للطاقة	42.9	0.060	-40.59%	0.50	13.53	191.6	4.76	0.49	10.3%	3.2%
الأنوار لبلاط السيراميك	37.0	0.125	76.06%	1.49	87.93	792.9	49.49	1.00	2.0%	1.8%
مسقط للتمويل	17.2	0.056	-29.14%	0.66	5.75	88.6	4.25	0.41	9.7%	2.4%
شركة الأنوار القابضة	16.4	0.082	-14.58%	1.08	45.25	487.6	26.80	0.47	1.8%	1.1%
عمان للاستثمارات والتمويل	21.2	0.106	37.66%	1.19	113.15	1019.3	27.83	0.75	2.7%	0.8%
المدينة تكافل	13.8	0.079	-16.84%	0.95	49.63	607.6	19.21	0.59	3.1%	0.9%
الخليجية لخدمات الاستثمار	13.3	0.063	-12.50%	1.46	66.52	928.1	nm	0.23	-4.5%	-3.3%
المها للتسويق	51.6	0.748	-19.74%	0.63	2.43	3.2	10.02	1.12	11.2%	3.9%
الشرقية للاستثمار القابضة	7.2	0.080	-6.98%	0.90	17.05	201.1	13.10	0.60	4.6%	4.4%
الأسماك العمانية	9.9	0.079	33.90%	1.31	25.11	322.0	nm	0.71	-19.5%	-15.6%
الباطنة للطاقة	40.5	0.060	-40.59%	0.45	20.81	295.6	4.46	0.50	11.2%	3.4%

المصدر: سوق مسقط للأوراق المالية، بلومبيرغ

nm: غير متطابق

ص.ب. 1137 ر.ب. 111 – البريد المركزي، سلطنة عمان I رقم السجل التجاري: 1279406 I هاتف: 2494900 968+I فاكس: 24949099 968+ I البريد الإلكتروني info@u-capital.net I الموقع الإلكتروني www.u-capital.net

الرجاء متابعتنا على حساباتنا في وسائل التواصل الإجتماعي

مؤشر الشركات التي تتوافق أعمالها مع متطلبات الشريعة الإسلامية

اسم الشركة	القيمة السوقية (مليون ر.ع)	السعر (ر.ع)	الأداء منذ بداية العام (%)	معامل بيتا (x)	متوسط التداولات (عدد) في ستة أشهر (ألف)	متوسط التداولات (قيمة) في ستة أشهر (ألف ر.ع)	مكرر الربحية (x)	مكرر القيمة الدفترية (x)	العائد على متوسط حقوق المساهمين (%)	العائد على متوسط الأصول (%)
اريد	332.0	0.510	-10.21%	0.91	1172.72	146.3	7.91	1.29	16.3%	10.2%
بنك نزوى	139.5	0.093	2.20%	0.89	101.65	604.4	18.57	1.02	5.5%	0.9%
شل العمانية للتسويق	119.3	1.200	-19.19%	0.64	13.69	12.7	9.46	2.27	24.1%	9.7%
صلالة لخدمات الموانئ	107.9	0.600	0.00%	0.34	0.00	0.0	20.40	1.84	9.0%	5.2%
المطاحن العمانية	102.7	0.652	-4.12%	0.58	8.62	13.9	8.06	1.25	15.5%	11.7%
إسمنت عمان	76.8	0.232	-22.67%	0.90	20.01	85.8	10.49	0.49	4.7%	3.9%
بنك العز الإسلامي	60.0	0.060	-33.33%	0.66	9.92	142.5	29.89	0.77	2.6%	0.3%
صناعة الكابلات العمانية	56.3	0.628	-35.66%	0.29	1.86	2.9	6.11	0.57	9.4%	6.6%
الجزيرة للمنتجات الحديدية	15.1	0.121	-56.63%	0.36	6.00	43.6	5.44	0.34	6.3%	3.9%
الصفاء للأغذية ش.م.ع.ع	71.8	0.598	0.00%	0.37	0.01	0.0	25.66	1.72	6.7%	5.1%
الكامل للطاقة	29.8	0.310	-18.42%	0.19	0.14	0.4	12.33	0.99	8.1%	7.0%
الجزيرة للخدمات	36.7	0.146	33.94%	1.52	33.66	230.6	nm	0.52	-29.8%	-26.2%
الأنوار لبلاط السيراميك	37.0	0.125	76.06%	1.49	87.93	792.9	49.49	1.00	2.0%	1.8%
ضيافة الصحراء	17.4	2.835	-8.25%	0.01	7.70	2.4	7.07	0.80	11.3%	8.6%
العمانية التعليمية	15.3	0.218	-10.66%	0.32	0.15	0.7	41.10	0.94	2.3%	0.9%
المدينة تكافل	13.8	0.079	-16.84%	0.95	49.63	607.6	19.21	0.59	3.1%	0.9%
تكافل عمان	12.5	0.125	-3.85%	0.29	0.11	0.9	5.38	0.69	12.9%	12.5%
الخليجية لإنتاج الفطر	11.6	0.306	0.00%	0.33	0.00	0.0	29.52	1.73	5.9%	2.3%
الكروم العمانية	10.9	3.640	0.00%	0.33	0.00	0.0	23.55	2.61	11.1%	10.2%
المها للسيراميك	10.8	0.196	-6.67%	0.70	4.87	27.2	8.96	1.13	12.6%	9.3%
الوطنية للتطوير العقاري	8.8	5.000	0.00%	0.33	-	0.0	nm	1.08	-1.0%	-0.8%
العمانية للتغليف	8.8	0.270	0.00%	0.33	0.00	0.0	19.22	1.30	6.8%	4.3%
الأسماك العمانية	9.9	0.079	33.90%	1.31	25.11	322.0	nm	0.71	-19.5%	-15.6%
مسقط للغازات	5.1	0.170	-19.05%	0.52	1.08	6.5	23.19	0.75	3.2%	2.6%
ظفار للمرطبات والمواد الغذائية	5.2	0.260	0.00%	0.33	-	0.0	nm	1.35	-8.5%	-5.8%
كلية مجان	16.9	0.188	-6.47%	0.59	83.02	471.7	9.74	1.43	14.7%	10.7%
الوطنية لصناعة البسكويت	3.9	3.920	0.00%	0.33	0.00	0.0	5.09	0.64	12.6%	8.2%
مواد البناء	3.7	0.044	51.72%	0.75	0.68	16.8	14.28	0.65	4.6%	3.5%
صناعة قرطاسية الكمبيوتر	2.6	0.260	0.00%	0.33	-	0.0	59.94	1.11	1.8%	1.6%
مصانع مسقط للخيوط	1.3	0.079	0.00%	0.40	0.01	0.2	nm	0.69	0.0%	0.0%
العمانية الدولية للتسويق	0.3	0.518	0.00%	0.33	-	0.0	nm	4.60	-2.5%	-1.9%

المصدر: سوق مسقط للأوراق المالية، بلومبيرغ

nm: غير متطابق

ص.ب. 1137 ر.ب. 111 – البريد المركزي، سلطنة عمان I رقم السجل التجاري: 1279406 I هاتف: 2494900 968+I فاكس: 24949099 968+ I البريد الإلكتروني info@u-capital.net I الموقع الإلكتروني www.u-capital.net

الرجاء متابعتنا على حساباتنا في وسائل التواصل الإجتماعي

اسم الشركة	القيمة السوقية (مليون ر.ع.)	السعر (ر.ع.)	الاداء منذ بداية العام (%)	معامل بيتا (x)	متوسط التداولات (عدد) في ستة أشهر (ألف)	متوسط التداولات (قيمة) في ستة أشهر (ألف ر.ع.)	مكرر الربحية (x)	مكرر القيمة الدفترية (x)	العائد على متوسط حقوق المساهمين (%)	العائد على متوسط الأصول (%)
أرامكو السعودية	1,914.1	35.900	-	na	-	-	17.25	7.06	40.9%	30.9%
سابك	73.3	91.600	-21.17%	1.00	298.46	3001.8	12.77	1.59	12.4%	6.7%
الاتصالات السعودية	54.0	101.200	12.20%	1.04	120.41	1163.0	18.78	3.09	16.5%	9.6%
مصرف الراجحي	43.6	65.400	14.99%	1.19	455.81	7125.8	15.88	3.37	21.2%	2.8%
بنك أبوظبي الأول	45.5	15.300	8.51%	1.39	90.20	5967.3	13.91	1.84	13.2%	1.6%
بنك قطر الوطني	50.5	20.060	2.87%	1.26	48.92	2549.1	13.44	2.75	20.5%	1.6%
البنك الأهلي التجاري	39.4	49.250	2.93%	1.28	127.74	2560.9	13.85	2.56	18.5%	2.4%
اتصالات	38.8	16.400	-3.42%	0.76	19.53	1175.5	16.56	3.17	19.2%	6.9%
صناعات قطر	16.9	10.240	-23.36%	1.24	13.25	1215.1	12.32	1.75	14.2%	13.6%
سامبا	17.4	32.600	3.82%	1.26	67.96	2222.8	11.81	1.54	13.1%	2.4%
السعودية للكهرباء	22.7	20.480	35.27%	0.71	31.17	1549.1	48.56	1.16	2.4%	0.4%
بنك الرياض	19.3	24.160	21.90%	1.06	70.92	2861.6	15.37	1.97	12.8%	2.1%
معادن	13.8	42.000	-14.81%	1.17	41.24	893.1	27.97	1.85	6.6%	1.9%
الامارات دبي الوطني	22.2	12.900	50.96%	1.25	31.13	2563.7	8.12	1.49	18.4%	2.0%
ساب	18.8	34.400	5.36%	1.23	63.76	1904.8	14.33	2.19	15.3%	2.8%
المراعي	13.2	49.700	3.54%	1.00	30.60	605.4	24.74	3.57	14.4%	6.2%
مصرف الإمارات الإسلامي	14.8	9.990	0.00%	0.30	0.00	0.1	58.70	7.52	12.8%	1.6%
بنك أبوظبي التجاري	15.3	8.080	-0.98%	0.95	28.23	3446.2	11.62	1.95	16.8%	1.7%
السعودي الفرنسي	11.3	35.250	12.26%	1.09	52.29	1532.7	12.85	1.38	10.7%	1.7%
ينساب	8.2	54.800	-14.11%	0.85	40.97	741.8	12.77	1.79	14.0%	12.7%
ازدان القابضة	4.6	0.632	-51.31%	1.27	6.92	10464.0	38.65	0.53	1.4%	0.9%
المصرف	9.8	15.260	0.39%	1.10	12.32	784.4	13.09	2.34	17.9%	1.8%
بنك الإنماء	10.3	25.700	11.84%	1.04	245.83	10717.5	15.31	1.81	11.8%	2.1%
البنك العربي الوطني	11.1	27.650	30.02%	1.13	31.32	1262.1	12.53	1.57	12.5%	1.9%
بنك دبي الإسلامي	9.7	5.400	8.00%	0.74	27.46	5230.1	7.24	1.48	20.4%	2.2%
سافكو	8.5	76.300	-1.04%	0.76	33.25	410.7	18.29	4.02	22.0%	18.3%
إعمار العقارية	8.0	4.090	-0.97%	1.35	38.56	8404.4	4.79	0.60	12.6%	5.5%
جبل عمر	6.3	25.450	-26.02%	0.81	19.49	740.4	122.06	2.42	2.0%	0.7%
المملكة القابضة	7.3	7.350	-5.77%	0.57	1.97	263.1	39.96	0.97	2.4%	1.5%
الريان	8.1	3.960	-4.99%	0.96	13.76	3711.2	13.94	2.24	16.0%	2.2%

المصدر: سوق مسقط للأوراق المالية، بلومبيرغ

nm: غير متطابق

ص.ب. 1137 ر.ب. 111 – البريد المركزي، سلطنة عمان I رقم السجل التجاري: 1279406 I هاتف: 2494900 968+I فاكس: 24949099 968+ I البريد الإلكتروني info@u-capital.net I الموقع الإلكتروني www.u-capital.net

الرجاء متابعتنا على حساباتنا في وسائل التواصل الإجتماعي

صندوق أوبار للأسواق الخليجية

صافي قيمة الأصول للوحدة الواحدة
18 ديسمبر 2019
1.009 ر.ع.

أوبار كابيتال ش.م.ع.م (U Capital)

الموقع الإلكتروني: www.u-capital.net
مركز أعمال أومنفيست
بناء رقم 95، طريق رقم 501، مرتفعات المطار، سلطنة عمان
الهاتف: 9000 2494 968+
الفاكس: 9009 2494 968+
البريد الإلكتروني: research@u-capital.net

إخلاء المسؤولية: تم إعداد هذا التقرير بواسطة أوبار كابيتال ش.م.ع.م. (U Capital) بناء على معلومات متاحة للجمهور. وعلى الرغم من الحرص الشديد على أن تكون المعلومات الواردة في التقرير صحيحة أو غير مضللة في وقت النشر إلا أن أوبار كابيتال و/أو موظفيها لا يتحملون مسؤولية عدم دقة أو كفاية المعلومات الواردة في هذا التقرير