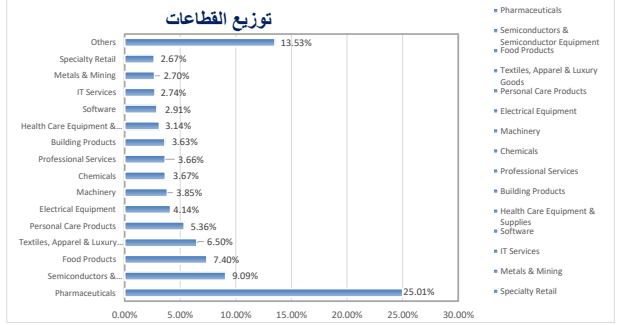
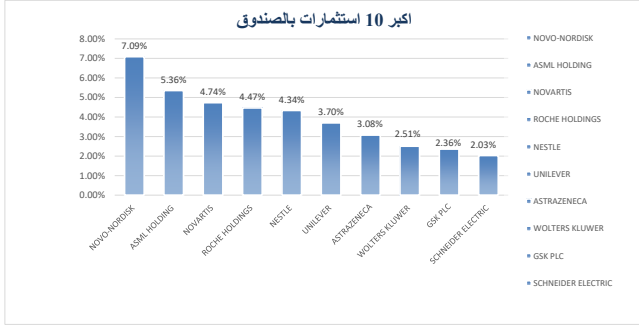


بيانات ملكية استثمارات الصندوق	مصاريف التعامل	نسبة الاقتراض	نسبة الاعجاب الاجمالية
100.00% ملكية تامة	0.04% SAR 4,686.35	0.00% \$ -	3.07% \$ 345,498.01
لا ينطبق	حق منفعة	مكرر الربحية	سعر الوحدة المزدوج
		N/A	N/A

الأرباح الموزعة	استثمارات مدير الصندوق	اجمالي صافي الأصول	إجمالي وحدات الصندوق	التغير في سعر الوحدة	سعر الوحدة
0.00% \$ -	0.00% \$ -	46,429,503	238,440	9.76%	194.7218494

هدف الصندوق

الهدف الاسمي للصندوق هو توفير الفرصة للمستثمرين للمشاركة في سوق الاسهم الاوروبية وتحقيق نمو رأسمالي على الاجل الطويل وتحقيق عائد يفوق معدل نمو مؤشر دان جونز للأسهم الاوروبية الاسلامية الذي تم اختياره كمؤشر استراتيجي للصندوق

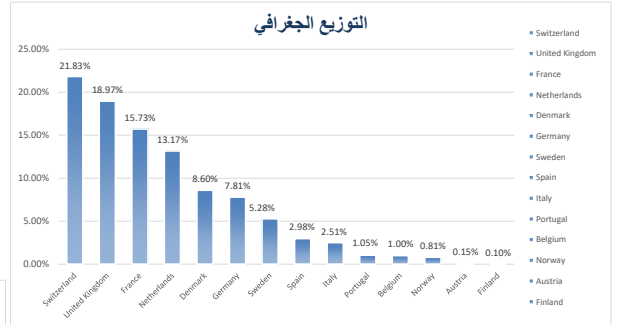


أداء الصندوق (الجدول)

العائد	لثلاث اشهر	منذ بداية العام حتى تاريخه	سنة واحدة	لثلاث سنوات	خمس سنوات
أداء الصندوق	9.76%	9.76%	-3.45%	38.31%	25.07%
أداء المؤشر القياسي	8.85%	8.85%	-3.77%	37.30%	29.22%
فارق الأداء	0.91%	0.91%	0.32%	1.01%	-4.15%

الأداء والمخاطر

معايير الأداء والمخاطر	لثلاث اشهر	منذ بداية العام حتى تاريخه	سنة واحدة	لثلاث سنوات	خمس سنوات
ألفا Alpha	4.78	4.78	0.32	0.27	-0.68
الانحراف المعياري (%)	14.69	14.69	25.39	19.55	18.43
بيتا Beta	0.9	0.9	0.96	0.94	0.95
خطأ التتبع Tracking Error (%)	1.34	1.34	1.89	3.1	2.83
مؤشر شارب	2.25	2.25	-0.19	0.55	0.22
مؤشر المعلومات	2.45	2.45	0.07	0.01	-0.27



معلومات الصندوق

نوع الصندوق	صندوق عام مفتوح متوافق مع أحكام الشريعة الإسلامية
مستوى المخاطر	عالي
عملة الصندوق	دولار أمريكي
المؤشر الاستراتيجي	مؤشر داوجونز للأسهم الأوروبية الإسلامية
مستشار الاستثمار ومدير الصندوق من الباطن	شركة لايزارد لإدارة الأصول
عدد أيام المتوسط المرجح	لا ينطبق
عدد مرات التوزيع	لا ينطبق
حجم الصندوق	\$46,429,503.16
تاريخ بدء الصندوق	1999/09/15
سعر الوحدة عند طرح	100

نسبة رسوم الإدارة للصناديق المستثمر فيها
لا يستثمر الصندوق في صناديق أخرى

التعريفات

- الانحراف المعياري: مقياس المخاطر الكلية للصندوق، يوضح مدى تباعد العوائد من متوسط العائد للصندوق.
- مؤشر شارب: مقياس العائد الإضافي (بعد خصم العائد الخالي من المخاطر) نسبة للمخاطر الكلية للصندوق.
- خطأ التتبع: هي أداة تشير إلى الفارق في الأداء بين المحفظة والمؤشر المعياري.
- بيتا: مقياس لمخاطر الصندوق المرتبطة بالسوق، يوضح المدى الذي يتغير فيه عائد الصندوق مقارنة بعائد السوق.
- الفا: يقصد بها فائض العوائد عن المؤشر المعياري لاستثمار معين.
- مؤشر المعلومات: هو أداة لقياس عوائد المحفظة الاستثمارية الزائدة عن عوائد المؤشر المعياري، بالمقارنة مع تذبذب هذه العوائد.

إخلاء مسؤولية

شركة الجزيرة للأوراق المالية شركة مسجلة مسودة بالسجل التجاري رقم 1010351313 ورخص هيئة السوق المالية رقم 07076-37 وعنوانها المملكة العربية السعودية، ص.ب. 20438 الرياض 11455 ولقد تم إعداد هذا المستند باستخدام بيانات ومعلومات تم جمعها من مصادر مختلفة ولا يمكن أن تكون دقيقة أو كاملة ولا يمكن الاعتماد عليها في اتخاذ أي قرارات استثمارية. المستثمر أن يكون على علم بأن قيمة الوحدات الاستثمارية يمكن أن تنخفض وترتفع في أي وقت، ولا يمكن إعطاء أي تأكيد بأن استراتيجية الصندوق الاستثمارية ستحقق النجاح أو بأن الأهداف الاستثمارية سيتم تحصيلها وليس هناك أي ضمان بعدم الخسارة أو بعودة المبلغ الأصلي للمستثمر ولا يمكن أي عوائد كما أن على المستثمر الرجوع لمستشار استثماري مؤهل لتحديد ملامحة استثماره في هذا الصندوق. والخصم على المزيد من المعلومات والتفاصيل عن الصندوق الرجوع لمثل الخبير في الاستثمار الرجوع لشروط وأحكام الصندوق ذات العلاقة وقدمتها بحرص بما في ذلك قسم مخاطر السوق. حيث تتوفر نسخة من شروط وأحكام الصندوق من خلال موقعنا على شبكة الانترنت.