

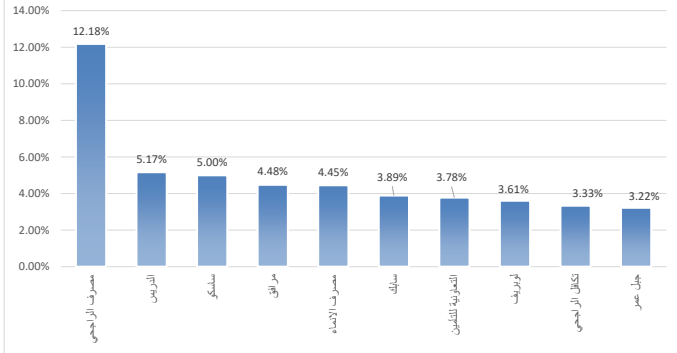
بيانات ملكية استثمارات الصندوق	مصاريف التعامل	نسبة الاقتراض	نسبة الاعباب الاجمالية
100.00% ملكية تامة	0.06% SAR 84,913.24	0.00% SAR 0.00	1.97% SAR 2,932,375.46
حق منفعة لا ينطبق		مكرر الربحية N/A	سعر الوحدة المزدوج N/A

الأرباح الموزعة	استثمارات مدير الصندوق	اجمالي صافي الأصول	اجمالي وحدات الصندوق	التغير في سعر الوحدة	سعر الوحدة
0.00% SAR 0.00	0.00%	-	580,069,700.37	1.03%	820.0838

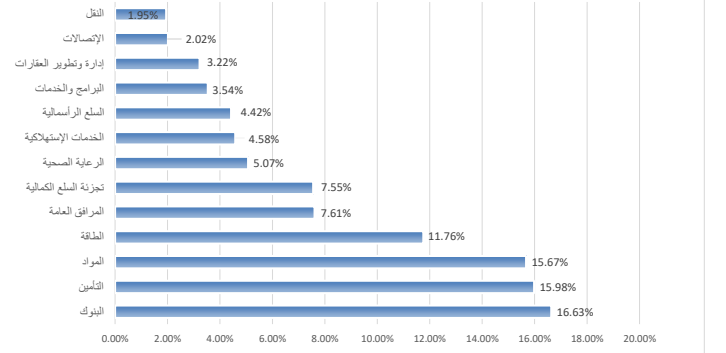
هدف الصندوق

الهدف الأساسي للصندوق هو توفير الفرصة للمستثمرين للاستثمار في سوق الأسهم السعودية وتحقيق نمو على رأس المال يفوق معدل نمو مؤشر ستاندر أند بورز للأسهم السعودية المتوافق مع الشريعة الذي تم اختياره كمؤشر إسترشادي للصندوق.

أكبر 10 استثمارات بالصندوق



توزيع القطاعات



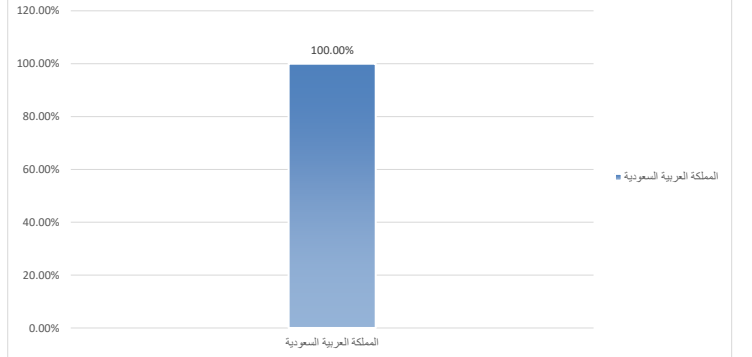
أداء الصندوق (الجدول)

العائد	ثلاثة أشهر	منذ بداية العام حتى تاريخه	سنة واحدة	ثلاث سنوات	خمس سنوات
أداء الصندوق	1.03%	28.72%	22.57%	85.32%	105.81%
فارق الأداء	-3.78%	5.71%	-2.05%	36.44%	47.93%
	4.81%	23.01%	24.62%	48.88%	57.88%

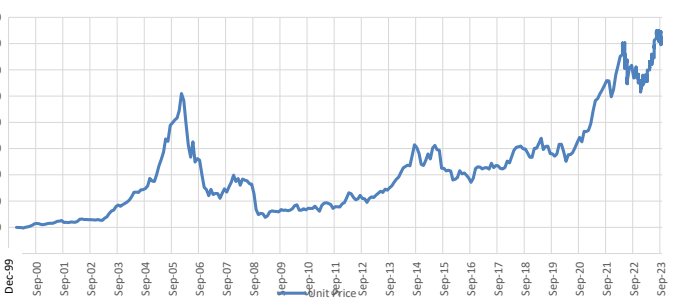
الأداء والمخاطر

معايير الأداء والمخاطر	ثلاثة أشهر	منذ بداية العام حتى تاريخه	سنة واحدة	ثلاث سنوات	خمس سنوات
Alpha	18.49	32.34	24.62	11.92	7.38
الانحراف المعياري (%)	10.80	14.73	15.21	18.76	18.73
Beta	0.89	0.76	0.80	0.95	0.96
خطأ التتبع Tracking Error (%)	2.86	7.45	7.33	6.16	5.90
مؤشر شارب	-0.13	2.00	1.05	1.05	0.73
مؤشر المعلومات	6.77	3.54	3.04	1.68	1.13

التوزيع الجغرافي



أداء الصندوق



معلومات الصندوق

نوع الصندوق	صندوق عام مفتوح متوافق مع أحكام الشريعة الإسلامية
مستوى المخاطر	عالي
عملة الصندوق	ريال سعودي
المؤشر الإسترشادي	مؤشر إس أند بي للأسهم السعودية المتوافق مع أحكام الشريعة الإسلامية
مستشار الاستثمار ومدير الصندوق من الباطن	لا ينطبق
عدد أيام المتوسط المرجح	لا ينطبق
عدد مرات التوزيع	لا ينطبق
حجم الصندوق	SAR 580,069,700.37
سعر الوحدة عند الطرح	100
تاريخ بدء الصندوق	1999/12/03

نسبة رسوم الإدارة للصناديق المستثمر فيها لا يستثمر الصندوق في صناديق أخرى

التعريفات

الانحراف المعياري: مقياس المخاطر الكلية للصندوق، يوضح مدى تباعد العوائد من متوسط العائد للصندوق.
مؤشر شارب : مقياس العائد الإضافي (بعد خصم العائد الخالي من المخاطر) نسبة للمخاطر الكلية للصندوق.
خطأ التتبع : هي أداة تشير إلى الفارق بين المحفظة والمؤشر المعياري.
بيتا : مقياس لمخاطر الصندوق المرتبطة بالسوق، يوضح المدى الذي يتغير فيه عائد الصندوق مقارنة بعائد السوق.
الفا : يقصد بها فائض العوائد عن المؤشر المعياري لاستثمار معين.
مؤشر المعلومات : هو أداة لقياس عوائد المحفظة الاستثمارية الزائدة عن عوائد المؤشر المعياري، بالمقارنة مع تذبذب هذه العوائد.

إخلاء مسؤولية

مركبة الجزيرة للأسواق المالية شركة مسجلة سعودية بالسجل التجاري رقم 1010351313 وترخيص هيئة السوق المالية رقم 07076-37 وعنوانها المملكة العربية السعودية من ب. 20438 الرياض 11455 ولقد تم إعداد هذا المستند باستخدام بيانات ومعلومات تم جمعها من مصادر يعتقد أنها موثوقة ولا تقدم أية ضمانات أو تعهدات ولا تحمل أية مسؤولية أو التزام بالنسبة لصحة أو دقة تلك المعلومات. إن الأداء السابق ليس بالضمانة دليلاً على الأداء في المستقبل وستكون أصول الصندوق عرضة لعدد من المخاطر المصاحبة للاستثمار في الأسواق المالية التي يستثمر فيها أصوله كما أن الاستثمار في الصندوق ليس كوديعة لدى بنك محلي، وعلى المستثمر أن يكون على علم بأن قيمة الوحدات الاستثمارية يمكن أن تنخفض وترتفع في أي وقت، ولا يمكن إعطاء أي تأكيد بأن استراتيجية الصندوق الاستثمارية ستفوق نتائج أو بأن الأهداف الاستثمارية سيتم تحقيقها، وليس هناك أي ضمان يقدم للمستثمر أن يسهل المبلغ الأصلي المستثمر ولا بشأن أي عوائد. كما أن على المستثمر الرجوع لمستشار استثماري مؤهل لتحديد ملائمة استثماره في هذا الصندوق. وللحصول على المزيد من المعلومات والتفاصيل عن الصندوق نرجو منكم قبل الدخول في الاستثمار الرجوع لشروط وأحكام الصندوق ذات العلاقة وقراءتها بحرص بما في ذلك قسم مخاطر السوق، حيث تتوفر نسخة من شروط وأحكام الصندوق من خلال موقعنا على شبكة الإنترنت.