



صندوق الراجحي لتنمية رأس المال وتوزيع الأرباح – أسهم منطقة الشرق الأوسط وشمال أفريقيا

البيان الربع السنوي الأول للعام 2023م

شركة الراجحي المالية هي شركة مرخص لها بالعمل وفق الترخيص رقم 37-07068 الصادر من هيئة السوق المالية ويقع المقر الرئيسي للشركة في مدينة الرياض



أ. هدف الصندوق:

تحقيق عوائد إجمالية من خلال دمج الدخل الحالي مع مكاسب تنمية رأس المال وزيادة قيمة الأصول، أيضا يسعى مدير الصندوق إلى تحقيق أداء يفوق أداء المؤشر وذلك من خلال الاستثمار في أسهم شركات ملتزمة بأحكام الشريعة الإسلامية من بين الشركات المدرجة في الأسواق الخليجية بشكل رئيسي وأسواق منطقة الشرق الأوسط وشمال أفريقيا بشكل ثانوي مع التركيز بوجه خاص على أسهم الشركات التي توزع الأرباح.

ب. بيانات الصندوق:

1- تاريخ بدء الصندوق:

يعتبر صندوق مفتوح غير محدد المدة وقد بدأ الصندوق عمله في 2012/3/17م.

2- سعر الوحدة عند الطرح.

سعر الوحدة عند الطرح 100 ريال سعودي.

3- حجم الصندوق.

67,143,166.28

4- نوع الصندوق.

صندوق عام مفتوح من فئة الأسهم.

5- عملة الصندوق.

عملة الصندوق بالريال سعودي.

6- مخاطر الصندوق.

عالية.

7- المؤشر الاسترشادي.

مؤشر ستاندرد آند بورز لنمو الأرباح المتوافقة مع الشريعة في أسهم الشرق الأوسط وشمال أفريقيا.

8- عدد مرات التوزيع.

ينتم توزيع الأرباح على حاملي الوحدات كل ستة شهور. وذلك في 15 أبريل و15 أكتوبر من كل عام.

9- نسبة رسوم الإدارة للصناديق المستثمر فيها.

لا يستثمر الصندوق في أي صناديق أخرى.

10- مستشار الاستثمار ومدير الصندوق من الباطن.

لا يوجد

11- عدد أيام المتوسط المرجح.

لا يوجد

12- حجم الصندوق (قبل خصم المصاريف).

67,785,664.28

ج. تعريفات:

1- الانحراف المعياري.

الانحراف المعياري أو Standard Deviation، يعبر عنه بنسبة مئوية وهي أداة إحصائية تقوم بتحديد مدى تغير سلسلة من الأرقام مثل عوائد الصندوق حول متوسطها. ويعتبر الانحراف المعياري مقياس للتقلب التاريخي، يتم حساب الانحراف المعياري على أنه الجذر التربيعي للتباين ويسمح الانحراف المعياري بتحديد تأرجح أداء الصندوق في رقم واحد.

2- مؤشر شارب.

مؤشر شارب أو Sharpe Ratio، يعبر عنه برقم عددي ويعبر عن مدى الارتفاع أو الانخفاض الذي يمكن أن يتوقعه المستثمر مقارنة مع المعدل خالي المخاطر (مثل السندات الحكومية) لكل وحدة مخاطرة (تقلب). علماً أن المعدل خالي المخاطر يختلف من عملة لأخرى. وكلما كان مؤشر شارب أعلى، كلما كانت عوائد المستثمر على المخاطر التي يحملها الاستثمار أعلى. يمكن استخدام مؤشر شارب لمقارنة أداء صناديق متعددة.

3- خطأ التتبع (Tracking Error)

خطأ التتبع أو Tracking Error، يعبر عنه بنسبة مئوية وهو مقياس انحراف عائد الصندوق مقارنة بعائد المؤشر الاستراتيجي خلال فترة زمنية محددة. وكلما كانت إدارة صندوق الاستثمار بطريقة غير نشطة بشكل أكبر، كلما كانت نسبة خطأ التتبع أصغر.

4- بيتا (Beta)

معامل بيتا أو Beta، يعبر عنه برقم عددي وهي أداة إحصائية لمقياس المخاطرة الذي يدل على حساسية استثمار ما تجاه تذبذبات السوق ككل، ويمثله في ذلك المؤشر الاستراتيجي ذو الصلة، وعلى سبيل المثال، يخبرنا بيتا 1.20 بأنه يمكننا أن نتوقع أن تتغير قيمة الصندوق الاستثماري بنسبة 20% أعلى من نسبة التحرك المتوقعة للسوق، وفي حال كانت بيتا 0.80 فإنه من المتوقع أن تتغير قيمة الصندوق الاستثماري بنسبة 20% أقل من نسبة التحرك المتوقعة للسوق.

5- ألفا (Alpha)

ألفا أو Alpha، يعبر عنه بنسبة مئوية وهو مقياس الفارق بين العائد بعد تعديل المخاطر في استثمار ما والمؤشر الاستراتيجي. يقيس ألفا جزء الأداء الذي لا يمكن شرحه من قبل حركات السوق أو مخاطر السوق، ولكن يمكن استنتاجه من اختيار الأسهم ضمن السوق. فإذا كان معامل ألفا بنسبة (1%)، فيعني ذلك أن عائد الاستثمار خلال فترة زمنية محددة كان أفضل من السوق بنسبة (1%) في نفس الفترة. والعكس صحيح، فإذا كان معامل ألفا للصندوق (-1%) فإن ذلك يدل على أن أداء الصندوق أقل بنسبة (1%) من أداء السوق في نفس الفترة.

6- مؤشر المعلومات.

مؤشر المعلومات أو Information Ratio، يعبر عنه بنسبة مئوية وهي أداة مالية تقيس الفرق بين متوسط العوائد السنوية للصندوق وللمؤشر الاستراتيجي، مقسوماً على نسبة الانحراف عن المؤشر. وتكون نسبة مؤشر المعلومات مرتفعة في حين أن مدير الصندوق قد تفوق على مدراء الصناديق الآخرين وحقق عوائد إيجابية خلال فترة محددة.

و. معلومات الأسعار كما في نهاية الربع المعني (الشهر/ السنة):

129.5433	1. سعر الوحدة كما في نهاية الربع المعني.
%8.08	2. التغير في سعر الوحدة (مقارنة بالربع السابق).
لا يوجد	3. سعر الوحدة المزدوج لصناديق أسواق النقد، وصناديق أدوات الدين ذات الدخل الثابت (إن وُجد)
518,306.55	4. إجمالي وحدات الصندوق
67,143,166.28	5. إجمالي صافي الأصول
لا يوجد	6. مكرر الربحية (P/E) (إن وُجد)

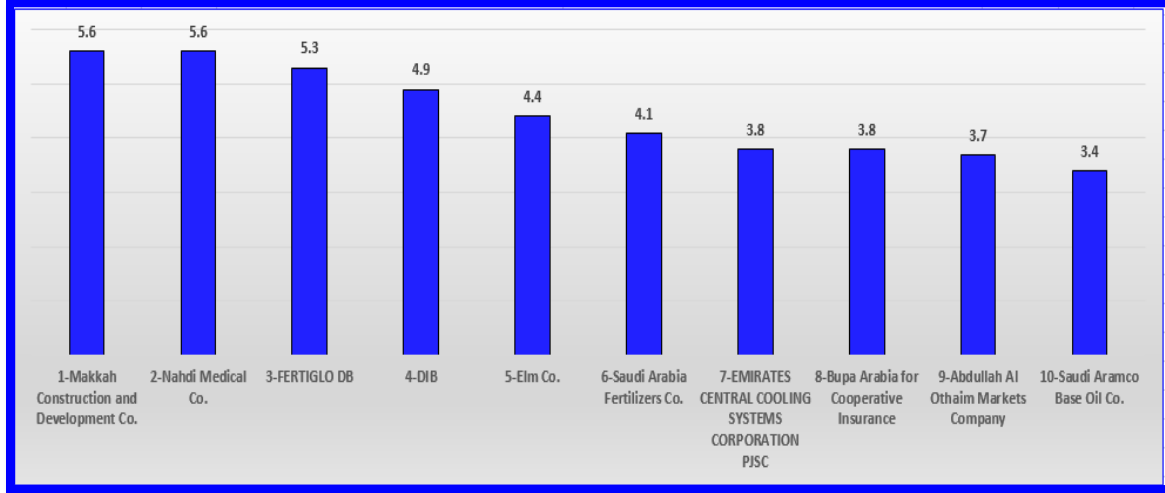
ز. معلومات الصندوق كما في نهاية الربع المعني (الشهر/ السنة):

%	قيمة	البند
%0.69	426,873.59	1-نسبة الأتعاب الإجمالي (TER)
لا يوجد	لا يوجد	2- نسبة الاقتراض (إن وُجدت)
%0.11	65,315.26	3-مصاريف التعامل
9.65%	6,477,165.00	4-استثمار مدير الصندوق (إن وُجدت)
%0.00	0.00	5-الأرباح الموزعة

ح. بيانات ملكية استثمارات الصندوق:

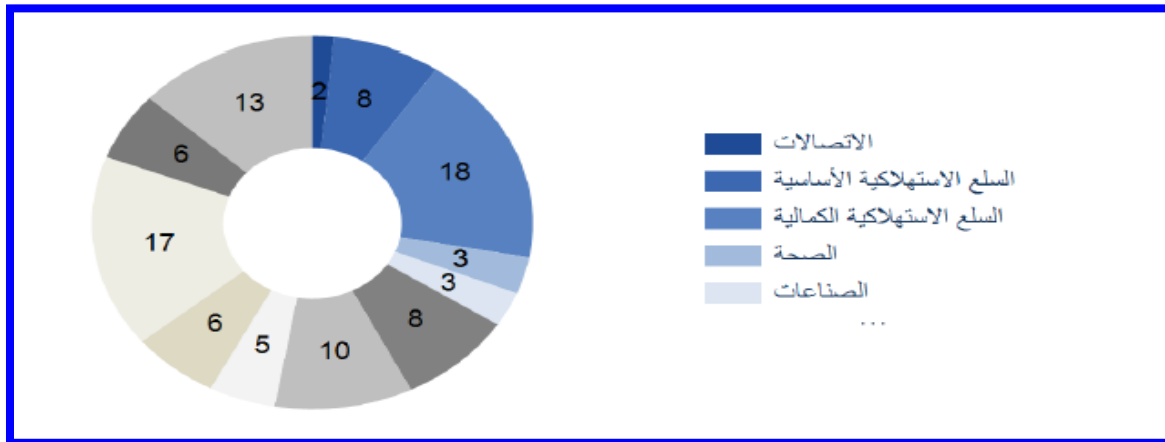
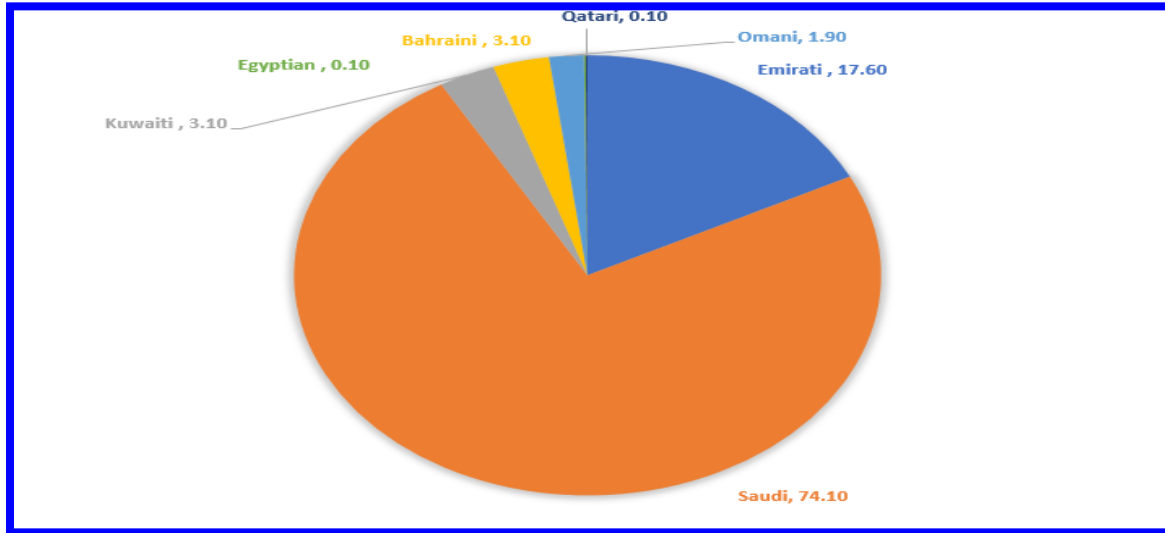
%100	1- ملكية تامة
%100	2- حق منفعة

ي. رسم بياني يوضح أكبر عشرة استثمارات للصندوق:



كما هو أول يوم في الربع المعني.

ك. رسم بياني يوضح توزيع أصول الصندوق (قطاعي/جغرافي):



ل. العائد:

البند	3 أشهر	سنة حتى تاريخه	سنة واحدة	3 سنوات	5 سنوات
	(نهاية الربع الحالي)	(YTD)			
1- أداء الصندوق.	9.94	9.94	4.35-	115.19	84.45
2- أداء المؤشر الاسترشادي	4.40	4.40	14.50-	57.13	34.94
3- فرق الأداء	5.54	5.54	10.15	58.06	49.51

م. الأداء والمخاطر:

معايير الأداء والمخاطر	3 أشهر	سنة حتى تاريخه	سنة واحدة	3 سنوات	5 سنوات
	(نهاية الربع الحالي)	(YTD)			
1- الانحراف المعياري	8.30	8.30	16.70	14.70	15.45
2- مؤشر شارب	4.68	4.68	0.18-	1.83	0.87
3- خطأ التتبع	13.49	13.49	4.48	5.92	5.26
4- بيتا (Beta)	0.36	0.36	1.15	0.99	0.99
5- ألفا (Alpha)	36.57	36.57	14.55	11.52	6.66
6- مؤشر المعلومات	1.40	1.40	2.68	1.85	1.23

ه. للاتصال:

1- رقم الهاتف.

الاتصال على هاتف 8001245858
ومن خارج المملكة الاتصال على +966920005856

2- الموقع الإلكتروني.

www.alrajhi-capital.com

3- البريد الإلكتروني.

customerservice@alrajhi-capital.sa

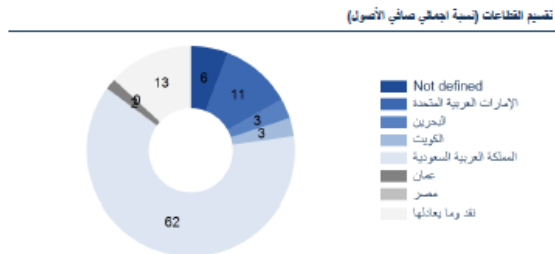
البيان الربع السنوي الأول للعام 2023م لصندوق الراجحي لتنمية رأس المال وتوزيع الأرباح – أسهم منطقة الشرق الأوسط وشمال أفريقيا متاح عند الطلب بدون مقابل ومتوفر في موقعنا الإلكتروني

www.alrajhi-capital.com

صندوق الراجحي لتنمية رأس المال وتوزيع الأرباح الشرق الأوسط وشمال أفريقيا

لشهر المنتهي مارس 2023

معلومات الأسعار - نهاية مارس 2023			الهدف
129,5090	ريال سعودي	صافي قيمة الأصول للوحدة	تحقيق نمو مستمر في رأس المال مع دخل توفير قدر مقبول من العائد والسيولة المتوقعة من استثمارات تجارية قصيرة الأجل تتيح بتداول الأميريكي وتتقد وفق المعايير الشرعية الفقرة من الهيئة الشرعية للراجحي المالية
7.4416	ريال سعودي	التغير (الشهر مقارنة بالسابق)	
518,307		اجمالي وحدات الصندوق	
67,125,362.72	ريال سعودي	اجمالي صافي الأصول	



الأداء	سنة واحدة	ثلاث سنوات	خمس سنوات	عشر سنوات	منذ التأسيس
العوائد الإضافية (%)	10.07	13.21	-	2.09	1.96
تقلص (%)	14.51	11.51	8.66	2.25	2.14
المخاطرة	سنة واحدة	ثلاث سنوات	خمس سنوات	عشر سنوات	منذ التأسيس
الحد الأقصى لتخفيض (%)	18.87	18.87	26.59	48.67	48.67
الانحراف المعياري (%)	16.89	14.70	15.45	15.84	15.37
مخاطر الانخفاض (%)	12.39	11.52	12.06	12.23	11.84
حساسية السوق	سنة واحدة	ثلاث سنوات	خمس سنوات	عشر سنوات	منذ التأسيس
بيتا	1.15	0.99	0.99	0.97	0.98
عوائد المخاطرة	سنة واحدة	ثلاث سنوات	خمس سنوات	عشر سنوات	منذ التأسيس
نسبة شارب	0.18	1.83	0.87	0.55	0.53
مؤشر المعلومات	2.88	1.85	1.23	0.39	0.38
نسبة الانحراف عن المؤشر	4.47	5.91	5.26	5.31	5.17

المؤشر	سنة واحدة	ثلاث سنوات	خمس سنوات	عشر سنوات	منذ التأسيس
عدد أشهر الأداء الإيجابي	7.00	29.00	44.00	75.00	81.00
عدد أشهر الأداء المتفوق على المؤشر القياسي	8.00	23.00	34.00	61.00	66.00
التعدد قصير الأجل (%)	شهور واحد	ثلاثة أشهر	سنة أشهر	منذ بداية الربع حتى تاريخه	منذ بداية العام
الصندوق	6.10	9.99	3.57	9.91	9.91
المؤشر القياسي	3.19	4.40	2.53	4.40	4.40
عوائد كل سنة (%)	2018	2019	2020	2021	2022
الصندوق	7.58	6.15	20.86	31.39	0.21
المؤشر القياسي	9.50	8.01	8.28	17.11	5.50
العوائد التراكمية (%)	سنة واحدة	ثلاث سنوات	خمس سنوات	عشر سنوات	منذ التأسيس
الصندوق	4.08	120.54	-	111.52	115.49
المؤشر القياسي	14.15	60.00	34.94	73.90	75.84
العوائد السنوية (%)	سنة واحدة	ثلاث سنوات	خمس سنوات	عشر سنوات	منذ التأسيس
الصندوق	4.08	30.16	-	7.78	7.20
المؤشر القياسي	14.15	16.96	6.18	5.69	5.25

خصائص الصندوق

نوع الصندوق: صندوق أسهم مفتوح الفئة

مقر الصندوق: المملكة العربية السعودية

مستوى المخاطرة: عالي

تاريخ التأسيس: مارس 2012

السرعة عند التأسيس: 100 ريال سعودي للوحدة

عملة الصندوق: ريال سعودي

المؤشر القياسي: مؤشر ستاندرد آند بورز لثبو الأرباح المتوقعة مع الشريعة في 2.00%

رسم الإشتراك: 1.75% سنويا

أتعاب الإدارة: -

أتعاب الأداء: -

الحد الأدنى للاشتراك: 5,000 ريال سعودي

الحد الأدنى للاشتراك الإضافي: 2,000 ريال سعودي

الحد الأدنى للاسترداد: 2,000 ريال سعودي

أيام التقييم: مرتين أسبوعياً - يومي الاثنين والأربعاء

آخر موعد لاستلام طلبات الإشتراك والاسترداد: قبل الساعة الخاصة مساءً - قبل يوم التقييم

موعد الإعلان والسداد: يومي الثلاثاء والخميس

تنفيذ التداول: ثالث يوم عمل

مدير الصندوق: الراجحي المالية

أمين الحفظ: شركة ألبيلاد للاستثمار

clientservices@albilad-capital.com



لتواصل

شركة الراجحي المالية - إدارة العامة
طريق الملك فهد مس.ب. 5561
الرياض 11432
المملكة العربية السعودية
هاتف: 920005856
البريد الإلكتروني: salesupport@alrajhi-capital.com
www.alrajhi-capital.com

إخلاء المسؤولية

شركة الراجحي المالية شركة برخصة من قبل هيئة السوق المالية بالرقم 37-07068 وتعدت العوالم حسب السعر الإجمالي الشهية ولا تضمن أداء الصندوق في المستقبل، يشار إلى الأداء المستقبلي كما أن هيئة الإحتراق في وحدات الصندوق مفقود وقد تضمنت الزيادة أو النقصان ومن الممكن أن يتبدل قيمة الإستثمار ويخطر المشاعر مختلفاً كل من العائد المستثمر، وإمكانه الإعقب الترتيب على الصندوق وعلى سعر صرف العملة الأجنبية كما تشكل عمل محقق للاحتفاظ وعلى المستثمرين أن يتخذوا بعين الإعتبار وضعهم المالي، وإمكانه عليهم أخذ النصيحة من خبراء في الإستثمار والشؤون القانونية قبل تعويلهم في أي منتج مالي أو صندوق استثماري، إن المعلومات المعصلة عن هذا الإستثمار مجرد توضيح وعلى المستثمر أن يقرأ ويتأكد من استيعاب جميع المعلومات المعصلة عن هذا الإستثمار في الملحة الفرادة في الشروط والخصائص الخاصة بهذا الصندوق.



إخلاء مسؤولية:

شركة الراجحي المالية، وهي شركة مرخصة من قبل هيئة السوق المالية بموجب الترخيص رقم 37-07068، ويقع مقرها الرئيسي في مدينة الرياض. ولأغراض الاطلاع والتوضيح فقط وليس لإظهار نتائج فعلية تم تحضير هذا المحتوى وينبغي أن لا تعتبر مشورة استثمارية أو أقتناع أو توصية بشأن ورقة مالية أو اتخاذ أو عدم اتخاذ قرار معين فيما يتعلق بأي عقد أو التزام أيا كان شكله أو أي مشورة استثمارية وبراغي أن الأداء السابق لا يعتبر مؤشراً ولا ضماناً لتحقيق العوائد في المستقبل. وبما أن الاستثمار في أسواق الأسهم عرضة للتذبذب، فقيمة الوحدات والدخل المتوقع منها يكون عرضة للارتفاع والانخفاض أن قيمة الورقة المالية يمكن أن تتعرض لانخفاض مفاجئ وكبير قد يؤدي لخسارة تساوي المبلغ المستثمر وأن خسارة المستثمر قد لا تقتصر على كامل المبلغ الذي استثمره أو أودعه أصلاً، وأنه قد يضطر إلى دفع المزيد. قد تكون أسعار أو قيمة الأوراق المالية قابلة للتذبذب والتغيير والأسعار أو القيمة أو الدخل يمكن أن ينخفض ويمكن أن يسترد المستثمر مبلغاً أقل من المبلغ الذي استثمره، وبذلك تكون الاستثمارات في هذه الصناديق معرضة للخسارة الجزئية أو الكلية وأن دخل الورقة المالية يمكن أن يتغير ويمكن استخدام جزء من رأس المال المستثمر لدفع ذلك الدخل. بالإضافة إلى ذلك، إن الرسوم المفروضة على الصناديق كرسوم الاشتراك ورسوم الإدارة والأداء قد تنطبق وعليه كما أن هذه الرسوم قد تنطبق عليها ضريبة القيمة المضافة بمقدار 15%. علماً أن معدل الضرائب والاعفاءات قد يتغير مع الوقت، قد لا تكون ملائمة لجميع الأشخاص الذين يتلقون الإعلان، وأنه إذا كانت لديهم أي شكوك، فعليهم الرجوع إلى مستشارهم للاستثمار. حيث ينبغي أن ينظر المستثمرون في أوضاعهم الفردية والمالية كما ينبغي لهم الحصول على المشورة من الخبراء المختصين في مجالات الاستثمار والاستشارات القانونية قبل الدخول في منتج/صندوق معين. يمكن للراجحي المالية أن تستثمر في الصندوق أو في أوراق مالية ذات علاقة، إن شركة الراجحي المالية تملك أو قد تملك مركزاً استثمارياً أو حصة في الأوراق المالية ذات العلاقة ويمكن أن تكون قد قدمت الراجحي المالية خلال الاثني عشر شهراً السابقة مشورة مهمة أو خدمات أعمال أوراق مالية لمصدر الأوراق المالية المعنية أو أوراق مالية ذات علاقة. إن مصدر أي معلومات تتعلق بالأداء السابق للصندوق هو من شركة الراجحي المالية، مع العلم أنه يمكن التأكد من صحة هذه المعلومات عن طريق تقارير الأداء المتواجدة في موقع الشركة الإلكتروني. العائد الكلي بعد خصم جميع الرسوم والمصاريف. التغير في أسعار العملات يمكن أن يؤدي إلى تأثير سلبي على قيمة أو سعر أو دخل الورقة المالية. تتضمن شروط وأحكام كل صندوق من الصناديق معلومات تفصيلية ومحددة حول المنتج ومخاطرة وينبغي قراءة وتفهم هذه المعلومات قبل الدخول في أي اتفاقية من هذا القبيل. ويمكن الحصول على الشروط والأحكام والتقارير المالية للملكي الوحدات بالإضافة إلى تقارير الأداء عن طريق المراكز الاستثمارية الخاصة بالراجحي المالية أو زيارة الموقع الإلكتروني www.alrajhi-capital.com