



2020

شركة الزيت العربية السعودية

التقرير الأولي للربع الثاني

لثلاثة أشهر ونصف السنة المنتهيتين في

30 يونيو 2020

نبذة عن نتائج أرامكو السعودية

الربع الثاني 2020

أهم المعلومات المالية

صافي الدخل (مليار)	الأرباح قبل الفوائد وضرائب الدخل والضكاة* (مليار)	ربحية السهم (الأساسية والمخفضة)	صافي النقد الناتج من أنشطة التشغيل (مليار)
24.6 ريال سعودي 6.6 دولار أمريكي	51.2 ريال سعودي 13.6 دولار أمريكي	0.13 ريال سعودي 0.03 دولار أمريكي	46.3 ريال سعودي 12.3 دولار أمريكي
التدفقات الرأسمالية (مليار)	التدفقات النقدية الحرة* (مليار)	متوسط سعر النفط الخام المحقق (دولار أمريكي/ برميل)	نسبة المديونية* (%)
23.4 ريال سعودي 6.2 دولار أمريكي	22.9 ريال سعودي 6.1 دولار أمريكي	23.4	20.1
توزيعات الأرباح المدفوعة (مليار)	توزيعات الأرباح المدفوعة للسهم الواحد	العائد على متوسط رأس المال المستثمر* (%)	
70.32 ريال سعودي 18.75 دولار أمريكي	0.35 ريال سعودي 0.09 دولار أمريكي	17.4	

أبرز الإنجازات التشغيلية

إنتاج المواد الهيدروكربونية (مليون برميل مكافئ نفطي في اليوم)	إنتاج النفط الخام (مليون برميل في اليوم)	الموثوقية ¹ (%)	إجمالي الطاقة التكريرية (مليون برميل في اليوم)
12.7	9.3	99.8	6.4

* مقياس غير مدرج ضمن المعايير الدولية للتقرير المالي: لمزيد من التفاصيل، يرجى مراجعة قسم مطابقات وتعريفات المقاييس غير المدرجة ضمن متطلبات المعايير الدولية للتقرير المالي.
1. شركة الزيت العربية السعودية (الشركة) فقط.

النتائج الرئيسية

النتائج المالية

الربع الثاني المنتهي في 30 يونيو			
ريال سعودي		دولار أمريكي*	
2019	2020	2019	2020
جميع المبالغ الواردة بالملايين ما لم يُذكر خلاف ذلك			
صافي الدخل	24,621	92,585	24,689
الأرباح قبل الفوائد وضرائب الدخل والزكاة	51,170	180,950	48,253
النفقات الرأسمالية	23,432	27,363	7,297
التدفقات النقدية الحرة	22,878	77,299	20,614
توزيعات الأرباح المدفوعة	70,319	87,713	23,390
العائد على متوسط رأس المال المستثمر ¹	17.4%	36.0%	36.0%
متوسط سعر النفط الخام المحقق (دولار أمريكي/ برميل)	لا ينطبق	لا ينطبق	68.4

* يتم تحويل المعلومات الإضافية بسعر صرف ثابت 1.00 دولار أمريكي = 3.75 ريال سعودي للملازمة فقط.
1. يحسب على أساس مستمر لفترة 12 شهراً.

نصف السنة المنتهية في 30 يونيو			
ريال سعودي		دولار أمريكي*	
2019	2020	2019	2020
جميع المبالغ الواردة بالملايين ما لم يُذكر خلاف ذلك			
صافي الدخل	87,099	175,871	46,899
الأرباح قبل الفوائد وضرائب الدخل والزكاة	179,428	346,899	92,506
النفقات الرأسمالية	51,172	54,263	14,470
التدفقات النقدية الحرة	79,205	142,426	37,980
توزيعات الأرباح المدفوعة	120,545	173,963	46,390
العائد على متوسط رأس المال المستثمر ¹	17.4%	36.0%	36.0%
متوسط سعر النفط الخام المحقق (دولار أمريكي/ برميل)	لا ينطبق	لا ينطبق	66.0

* يتم تحويل المعلومات الإضافية بسعر صرف ثابت 1.00 دولار أمريكي = 3.75 ريال سعودي للملازمة فقط.
1. يحسب على أساس مستمر لفترة 12 شهراً.

كلمة كبير الإداريين التنفيذيين

أمين بن حسن الناصر

رئيس أرامكو السعودية وكبير إدارييها التنفيذيين

رغم تأثير جائحة فيروس كورونا المستجد على الاقتصاد العالمي، مضت أرامكو السعودية قُدماً في تحقيق مستويات قياسية في أنشطة أعمالها مثبتةً بذلك مرونتها وموثوقيتها، وفي نفس الوقت، الحرص على سلامة وصحة العاملين فيها.

إن الظروف غير المواتية الناتجة عن تراجع الطلب وانخفاض أسعار النفط الخام انعكست على نتائجنا للربع الثاني. غير أننا حققنا أرباحاً ثابتة، ويُعزى ذلك إلى تكاليف الإنتاج المنخفضة، ونطاق الأعمال الفريد، وكفاءة مواردنا البشرية، ومتانة الأوضاع المالية والتشغيلية التي لا تُضاهى، الأمر الذي ساعدنا على تنفيذ خطتنا بالمحافظة على تقديم توزيعات أرباح عن الربع الثاني قدرها 70.32 مليار ريال سعودي (18.75 مليار دولار أمريكي) تُدفع في الربع الثالث.

سنواصل إستراتيجيتنا للنمو والتنوع طويلة المدى التي تتبناها الشركة بهدف تحقيق قيمة إضافية جديدة من كل جزيء من جزيئات المواد الهيدروكربونية التي ننتجها، بما يُسهم في تعزيز آفاق التجارة العالمية والنهوض بمستويات المعيشة. ولا شك أن إتمام صفقة الاستحواذ التاريخية على 70% في الشركة السعودية للصناعات الأساسية (سابك) خير دليل على المضي قدماً في مسيرتنا نحو المستقبل، وعلى مرونة مركزنا المالي.

ونرى أن سوق الطاقة تشهد انتعاشاً جزئياً بالتزامن مع بدء مختلف الدول حول العالم في اتخاذ خطوات لتخفيف القيود وإعادة إنعاش اقتصاداتها. وفي غضون ذلك، نستمر بوضع سلامة موظفينا وأفراد أسرهم ومقاولينا في مقدمة أولوياتنا، مما حدا بنا إلى التكيف مع نمط حياة جديد، وتطبيق احتياطات واسعة النطاق للحد من انتشار جائحة فيروس كورونا المستجد في جميع المواقع التي تزاوّل فيها الشركة أعمالها.

نحن عازمون على الخروج من هذه الجائحة أكثر قوة، وسنخطو خطوات واسعة في رحلتنا الإستراتيجية طويلة المدى من خلال الاستثمارات المستمرة في أعمالنا، حيث سجّل قطاع التنقيب والإنتاج أحد أقل معدلات كثافة الانبعاثات الكربونية في العالم.

النتائج التشغيلية

	نصف السنة		الربع الثاني	
	2019	2020	2019	2020
إنتاج المواد الهيدروكربونية (مليون برميل مكافئ نفطي في اليوم)	13.2	12.7	13.2	12.7
إنتاج النفط الخام (مليون برميل في اليوم)	9.9	9.5	9.7	9.3
الموثوقية ¹ (%)	99.9	99.8	99.9	99.8
إجمالي الطاقة التكريرية (مليون برميل في اليوم)	5.4	6.4	5.4	6.4

1. للشركة فقط.

أبرز أحداث الربع الثاني

قطاع التكرير والمعالجة والتسويق

يواصل قطاع التكرير والمعالجة والتسويق تركيزه على تعزيز التكامل وخلق فرص النمو في كامل سلسلة القيمة الهيدروكربونية.

وتحافظ أرامكو السعودية على مكانتها العالمية باعتبارها واحدة من أكبر شركات التكرير في العالم، بطاقة تكريرية إجمالية تبلغ 6.4 مليون برميل في اليوم كما في 30 يونيو 2020 (30 يونيو 2019: 5.4 مليون برميل في اليوم). وفي النصف الأول من عام 2020، استهلك قطاع التكرير والمعالجة والتسويق 37.4% (النصف الأول من عام 2019: 37.2%) من إنتاج أرامكو السعودية من النفط الخام، مما يعزز أمن وموثوقية إمدادات المنتجات المكررة لعملائها.

أهم التطورات في قطاع التكرير والمعالجة والتسويق في الربع الثاني من عام 2020:

- نجحت أرامكو السعودية في شهر يونيو من عام 2020 في إتمام صفقة استحواذها على حصة 70% في الشركة السعودية للصناعات الأساسية (سابك) من صندوق الاستثمارات العامة، وهو الصندوق السيادي في المملكة، بسعر شراء قدره 259.1 مليار ريال سعودي (69.1 مليار دولار أمريكي). وتجدر الإشارة إلى أن سابك هي شركة عالمية رائدة في مجال تصنيع الكيماويات المتنوعة على نطاق عالمي في الأمريكتين وأوروبا والشرق الأوسط ومنطقة آسيا المحيط الهادئ. وبعد إتمام صفقة استحواذ سابك، أصبح قطاع الكيماويات في أرامكو السعودية يعمل في أكثر من 50 دولة. ويعزز إتمام الصفقة وجود أرامكو السعودية في قطاع صناعة البتروكيماويات العالمية، وهو القطاع المتوقع أن يسجل أسرع مستويات نمو في الطلب على النفط في السنوات المقبلة.

وتمثل صفقة الاستحواذ أكبر صفقة في تاريخ أرامكو السعودية، فهي بمثابة إنجاز كبير يدعم جهود تنفيذ إستراتيجية قطاع التكرير والمعالجة والتسويق الرامية إلى رفع نسبة التكامل بين قدرات الشركة في مجالي التكرير والبتروكيماويات، وإيجاد قيمة من التكامل في كافة مراحل سلسلة قيمة المواد الهيدروكربونية. ويدعم ذلك تحديدًا إستراتيجية أرامكو السعودية في مجال الكيماويات من خلال: (أ) تحويل أرامكو السعودية إلى واحدة من كبرى الشركات العالمية في قطاع البتروكيماويات (ب) تعظيم الاستفادة من القدرات المشتركة في مجال التوريد وسلسلة الإمداد والتصنيع والتسويق والمبيعات (ج) تعزيز التكامل على الصعيد الجغرافي والمشاريع وشركاء الأعمال (د) تعزيز القدرة على تحقيق التنفقات النقدية من خلال فرص التعاون المشترك.

- واصلت الشركة محافظتها على سجلها القوي بموثوقية الإمدادات رغم الاضطرابات التي سببها تفشي جائحة كوفيد-19، من خلال توفير النفط الخام وغيره من المنتجات في الوقت المحدد، مع موثوقية بنسبة 99.8% في الربع الثاني من عام 2020 (الربع الثاني 2019: 99.9%). وقد عززت شركة أرامكو للتجارة هذا الأداء القوي بفضل ما تتميز به من سلسلة تشغيلية وتطور خدماتها اللوجستية.

في أعقاب تفشي جائحة فيروس كورونا المستجد (كوفيد-19)، أثبت الربع الثاني من العام الجاري أنه الفترة الاقتصادية الأكثر تحديًا على مدى جيل من الزمن، حيث عانت خلالها معظم القطاعات من اضطرابات شديدة وتكدت خسائر اقتصادية جسيمة، بما فيها قطاع الطاقة.

وعلى الرغم من هذه الظروف القاسية، برهنت أرامكو السعودية مجددًا على أنها تتحلى بمرونة تشغيلية مذهلة في مواجهة هذه الأزمة غير المسبوقة، فاستطاعت المحافظة على متانة مركزها المالي بفضل تبني خيارات إستراتيجية لتخصيص رأس المال والاستفادة المثلى من الموارد.

بادرت الشركة إلى تنفيذ خطة استجابة شاملة، تضمنت جهودًا وقائية هائلة لمكافحة انتشار كوفيد-19، ضمانًا لسلامة وصحة موظفيها وأفراد أسرهم ومقاوليها وسلامة المجتمعات التي تزاوّل فيها أعمالها. كما رفعت الشركة وتيرة المحافظة على ضمان استمرارية الأعمال وسلامة سلسلة التوريد الخاصة بها، وحافظت على استدامة أعمالها دون توقف، حيث أظهرت أعمال النفط الخام مرونة تشغيلية فريدة، تجلّت في تعديل مستويات الإنتاج بسرعة هائلة وفقًا لمقتضيات الظروف والأحوال.

علاوة على ذلك، لم تدخر أرامكو السعودية جهدًا في ترشيد الإنفاق الرأسمالي من خلال برامج التحسين والكفاءة المستمرة، حيث من المتوقع أن تكون التنفقات الرأسمالية للعام المالي 2020 ضمن الحد الأدنى من نطاق 93.75 مليار ريال سعودي (25 مليار دولار أمريكي) إلى 112.50 مليار ريال سعودي (30 مليار دولار أمريكي) مقارنة مع 122.88 مليار ريال سعودي في عام 2019 (32.8 مليار دولار أمريكي).

وللمحافظة على المرونة المالية، أبرمت أرامكو السعودية في شهر مايو من عام 2020 تسهيل قرض بقيمة 37.5 مليار ريال سعودي (10 مليار دولار أمريكي) لمدة عام واحد مع مؤسسات مالية مختلفة بهدف تنفيذ أغراض عامة في الشركة، مع خيار يتيح لها التمديد لمدة عام آخر حسب تقدير المقرضين. وفي 27 يوليو 2020، تم استخدام التسهيل بالكامل.

وعلى الرغم من استمرار الأزمة الاقتصادية العالمية، حافظت أرامكو السعودية على مستويات توزيعات الأرباح حسب الخطة الموضوعية، حيث أعلنت عن توزيعات أرباح بقيمة 70.32 مليار ريال سعودي (18.75 مليار دولار أمريكي) عن الربع الثاني من العام الجاري (الربع الثاني من عام 2019: 50.2 مليار ريال سعودي (13.4 مليار دولار أمريكي))، مما يبرهن على قوة الشركة ومرونتها خلال دورات أسعار النفط الخام.

ومن خلال عرض ملهم للقيادة والوحدة في جميع أنحاء الشركة، استطاعت أرامكو السعودية أن تكون في وضع جيد للاستمرار في اجتياز الاضطرابات التي سببتها جائحة كوفيد-19، ولديها من الجاهزية ما يؤهلها لاتخاذ الإجراءات اللازمة لتعزيز موقفها التنافسي في قطاع التنقيب والإنتاج وقطاع التكرير والمعالجة والتسويق.

قطاع التنقيب والإنتاج

تواصل أرامكو السعودية البرهنة على موثوقية أدائها في قطاع التنقيب والإنتاج، حيث بلغ إنتاجها من المواد الهيدروكربونية 12.7 مليون برميل مكافئ نفطي في اليوم خلال الربع الثاني من عام 2020 مقابل 13.2 مليون برميل مكافئ نفطي في اليوم خلال الربع الثاني من عام 2019، متضمنًا متوسط إنتاج النفط الخام البالغ 9.3 مليون برميل في اليوم (الربع الثاني من عام 2019: 9.7 مليون برميل في اليوم).

أهم التطورات في قطاع التنقيب والإنتاج في الربع الثاني من عام 2020:

- حققت الشركة أعلى مستوى إنتاج يومي من النفط الخام في تاريخها في 2 أبريل 2020 حيث بلغ إنتاجها 12.1 مليون برميل في ذلك اليوم.
- بلغ معمل الغاز في الفاضلي كامل طاقته الإنتاجية وقدرها 2.5 مليار قدم مكعبة قياسية في اليوم خلال الربع الثاني بعد نجاح المعمل في استكمال أعمال بدء التشغيل.

الأداء المالي

ملخص الأداء المالي

	الربع الثاني				نصف السنة			
	ريال سعودي		دولار أمريكي*		ريال سعودي		دولار أمريكي*	
	2019	2020	2019	2020	2019	2020	2019	2020
جميع المبالغ الواردة بالملايين ما لم يُذكر خلاف ذلك								
الدخل قبل ضرائب الدخل والزكاة	180,706	13,287	48,188	(72.4)%	346,834	47,350	92,489	(48.8)%
ضرائب الدخل والزكاة	(88,121)	(6,722)	(23,499)	(71.4)%	(170,963)	(24,124)	(45,590)	(47.1)%
صافي الدخل	92,585	6,565	24,689	(73.4)%	175,871	23,226	46,899	(50.5)%

* يتم تحويل المعلومات الإضافية بسعر صرف ثابت 1.00 دولار أمريكي = 3.75 ريال سعودي للملاءمة فقط.

النتائج المالية

أهم العوامل المؤثرة على نتائج أرامكو السعودية المالية

- تأثر النشاط الاقتصادي العالمي في النصف الأول من عام 2020 بفعل جائحة كوفيد-19 وما صاحبه من تدابير واحترازمات اتخذتها دول العالم للحد من انتشار الفيروس. وقد أدى ذلك إلى تقلبات كبيرة في أسعار النفط الخام واستمرار الضغط على هوامش أرباح أعمال التكرير والكيماويات، خاصة في الربع الثاني من عام 2020. ورغم هذه التحديات غير المسبوقة، برهنت أرامكو السعودية على مدى مرونتها التشغيلية والمالية بشكل كبير لتحقيق أرباح ثابتة.
- وقد بدأ في 1 يناير 2020 تطبيق عدد من التعديلات التي أدخلت على النظام المالي الذي تخضع له الشركة، مما أثر على نتائج أرامكو السعودية المالية. وتتضمن أهم التعديلات ما يلي: (أ) تعديل معدل الربع المطبق على إنتاج الشركة من النفط الخام (ب) إدراج غاز البترول المسال وبعض المنتجات الأخرى ضمن آلية سعر التكافؤ (ج) خفض سعر الضريبة المطبق على أعمال الشركة في قطاع التكرير والمعالجة والتسويق من 50% إلى 20%.
- تأثر النصف الأول من عام 2020 تأثيراً إيجابياً بإضافة منتجات الغاز الخاضعة للتسعير من جانب الحكومة إلى آلية سعر التكافؤ لتعويض الشركة عن فقدان أي إيرادات بصورة مباشرة نتيجة لبيع هذه المنتجات في المملكة بالأسعار المحلية.
- خلال الربع الثاني من عام 2020، تم تعديل نظام ضريبة الدخل حيث تم إعفاء الحصص المملوكة بشكل مباشر أو غير مباشر للأشخاص العاملين في إنتاج النفط والمواد الهيدروكربونية في شركات الأموال المقيمة المدرجة في السوق المالية السعودية (تداول) من تطبيق ضريبة دخل الشركات. ونتيجة لذلك، أصبحت حصص الشركة في شركة سابك وشركة رابع للتكرير والبتروكيماويات والشركة الوطنية السعودية للنقل البحري والشركة السعودية للكهرباء خاضعة الآن للزكاة. تُقرض الزكاة على أساس الدخل المعدل الخاضع للزكاة أو الوعاء الزكوي وفقاً لأنظمة الهيئة العامة للزكاة والدخل في المملكة، أيهما أعلى. ولمزيد من التفاصيل، يرجى الرجوع إلى الإيضاح رقم 8 من التقرير المالي الأولي الموحد الموجز.
- في 16 يونيو 2020، أكملت أرامكو السعودية صفقة استحوادها على ملكية نسبتها 70% في سابك ودمج النتائج المالية لسابك بالكامل في قوائمها المالية. وبالتالي، فإن قائمة الدخل الموحدة لأرامكو السعودية تتضمن نتائج سابك عن الفترة التي تلي تاريخ صفقة الاستحواذ. ولمزيد من التفاصيل، يرجى الرجوع إلى الإيضاح رقم 4 في التقرير المالي الأولي الموحد الموجز.

الربع الثاني

على الرغم من التحديات الاقتصادية التي أسفرت عنها جائحة كوفيد-19، حققت أرامكو السعودية نتائج ثابتة، وواصلت الوفاء بالتزاماتها تجاه مساهميها. واجتازت أرامكو السعودية سريعاً التحديات التي فرضتها ظروف السوق الحالية وحققت صافي دخل قدره 24,621 ريال سعودي (6,565 دولار أمريكي) للربع الثاني من عام 2020.

وقد تأثر صافي الدخل للربع الثاني من عام 2020 مقارنة بالربع ذاته من عام 2019 بانخفاض أسعار النفط الخام وتدني هوامش الربح في أعمال التكرير والكيماويات، وقابل ذلك جزئياً الانخفاض في ربح الإنتاج الناشئ عن تراجع أسعار النفط الخام وكذلك الانخفاض في معدل الربع من 20% إلى 15%، وارتفاع الدخل الأخر المتعلق بمبيعات منتجات الغاز.

وبلغت ضرائب الدخل والزكاة 25,207 ريال سعودي (6,722 دولار أمريكي) للربع الثاني من عام 2020، مقارنة مع 88,121 ريال سعودي (23,499 دولار أمريكي) للربع ذاته من عام 2019، بما يعكس بشكل أساس انخفاض الأرباح في عام 2020.

نصف العام

بلغ صافي الدخل 87,099 ريال سعودي (23,226 دولار أمريكي) للنصف الأول من عام 2020، مقارنة مع 175,871 ريال سعودي (46,899 دولار أمريكي) للفترة ذاتها من عام 2019. وأثر انخفاض الأسعار، وخسائر إعادة تقييم المخزون، وتدني هوامش الربح في أعمال التكرير والكيماويات على صافي الدخل في عام 2020، وقد قابل ذلك بشكل جزئي انخفاض في ربح الإنتاج، وارتفاع الدخل الأخر المتعلق بمبيعات منتجات الغاز.

وانخفضت ضرائب الدخل والزكاة في النصف الأول من عام 2020 إلى 90,464 ريال سعودي (24,124 دولار أمريكي) من 170,963 ريال سعودي (45,590 دولار أمريكي) للفترة ذاتها من عام 2019، لينعكس ذلك بصورة كبيرة على مستويات الأرباح المسجلة في عام 2020.

تبرهن هذه النتائج الثابتة على مرونة أرامكو السعودية وقوتها وقدرة على التكيف في مختلف الدورات الاقتصادية.

للمقاييس غير المدرجة ضمن المعايير الدولية للتقرير المالي، يرجى مراجعة قسم مطابقات وتعريفات المقاييس غير المدرجة ضمن متطلبات المعايير الدولية للتقرير المالي.

الأداء المالي لقطاع التنقيب والإنتاج

نسبة التغيير	نصف السنة		الربع الثاني		نسبة التغيير	الربع الثاني		جميع المبالغ الواردة بالملايين ما لم يُذكر خلاف ذلك
	ريال سعودي	دولار أمريكي*	ريال سعودي	دولار أمريكي*		ريال سعودي	دولار أمريكي*	
2019	2020	2019	2020	2019	2020	2019	2020	الأرباح قبل الفوائد وضرائب الدخل والزركاة
94,429	52,346	354,108	196,296	49,110	14,716	184,162	55,185	
2019	2020	2019	2020	2019	2020	2019	2020	النفقات الرأسمالية - أساس نقدي
11,181	10,563	41,930	39,610	5,591	5,087	20,966	19,077	

* يتم تحويل المعلومات الإضافية بسعر صرف ثابت 1.00 دولار أمريكي = 3.75 ريال سعودي للملازمة فقط.

الربع الثاني

كان للمرونة التشغيلية وهيكلة التكلفة المنخفضة في قطاع التنقيب والإنتاج أثرٌ إيجابي على الأداء المالي للقطاع في ضوء الظروف الاقتصادية العالمية الراهنة. بغض النظر عن التقلبات في الوقت الحالي، بلغت الأرباح قبل الفوائد وضرائب الدخل والزركاة 55,185 ريال سعودي (14,716 دولار أمريكي) للربع الثاني من عام 2020، مقارنة مع 184,162 ريال سعودي (49,110 دولار أمريكي) للربع ذاته من عام 2019. وقد تأثرت الأرباح في المقام الأول بانخفاض أسعار النفط الخام المحققة، غير أنها استفادت من انخفاض ربع الإنتاج تماشيًا مع تدني أسعار النفط الخام وانخفاض معدل الربع. كما استفادت أيضًا، الأرباح قبل الفوائد وضرائب الدخل والزركاة من ارتفاع الدخل الآخر المتعلق بمبيعات منتجات الغاز.

وبلغت النفقات الرأسمالية 19,077 ريال سعودي (5,087 دولار أمريكي) للربع الثاني من عام 2020، مقارنة مع 20,966 ريال سعودي (5,591 دولار أمريكي) للربع ذاته من عام 2019. ويُعزى هذا الانخفاض في المقام الأول إلى الاستغلال الأمثل لبرنامج الحفر.

نصف العام

بلغت الأرباح قبل الفوائد وضرائب الدخل والزركاة 196,296 ريال سعودي (52,346 دولار أمريكي) للنصف الأول من عام 2020، مقارنة مع 354,108 ريال سعودي (94,429 دولار أمريكي) للفترة ذاتها من عام 2019. وجاء الانخفاض في الأرباح قبل الفوائد وضرائب الدخل والزركاة مواكبًا للانخفاض العالمي في أسعار النفط الخام. وقابل ذلك جزئيًا الانخفاض في ربع الإنتاج وارتفاع الدخل الآخر المتعلق بمبيعات منتجات الغاز.

وبلغت النفقات الرأسمالية 39,610 ريال سعودي (10,563 دولار أمريكي) للنصف الأول من عام 2020، مقارنة مع 41,930 ريال سعودي (11,181 دولار أمريكي) للفترة ذاتها من عام 2019. ويُعزى انخفاض مستوى الإنفاق في قطاع التنقيب والإنتاج خلال النصف الأول من عام 2020 في الأساس إلى عمليات التحسين التي شملت محفظة الأعمال كافة.

الأداء المالي لقطاع التكسير والمعالجة والتسويق

نسبة التغيير	نصف السنة		الربع الثاني		نسبة التغيير	الربع الثاني		جميع المبالغ الواردة بالملايين ما لم يُذكر خلاف ذلك
	ريال سعودي	دولار أمريكي*	ريال سعودي	دولار أمريكي*		ريال سعودي	دولار أمريكي*	
2019	2020	2019	2020	2019	2020	2019	2020	الأرباح (الخسائر) قبل الفوائد وضرائب الدخل والزركاة
498	(5,412)	1,869	(20,296)	(866)	(344)	(3,247)	(1,290)	
2019	2020	2019	2020	2019	2020	2019	2020	النفقات الرأسمالية - أساس نقدي
3,084	2,940	11,564	11,025	1,630	1,100	6,114	4,125	

* يتم تحويل المعلومات الإضافية بسعر صرف ثابت 1.00 دولار أمريكي = 3.75 ريال سعودي للملازمة فقط.

الربع الثاني

سجلت الأرباح (الخسائر) قبل الفوائد وضرائب الدخل والزركاة لقطاع التكسير والمعالجة والتسويق تحسنًا خلال الربع الثاني من عام 2020 مقارنة بالربع الثاني من عام 2019، على الرغم من الظروف الصعبة للسوق وتدني هوامش الربح في أعمال التكسير والكيماويات. وفي ظل هذه الأحوال، سجلت الأرباح (الخسائر) قبل الفوائد وضرائب الدخل والزركاة في قطاع التكسير والمعالجة والتسويق خسارة قدرها 1,290 ريال سعودي (344 دولار أمريكي) للربع الثاني من عام 2020، مقارنة مع خسارة قدرها 3,247 ريال سعودي (866 دولار أمريكي) للربع ذاته من عام 2019. ويُعزى ذلك في المقام الأول إلى ارتفاع هوامش الربح من التجارة ومكاسب إعادة تقييم المخزون مقارنة بالربع الثاني من عام 2019، وقد تأثرت الأرباح قبل الفوائد وضرائب الدخل والزركاة في الربع الثاني جزئيًا بنتائج سابع التي أعقبت صفقة الاستحواذ.

وبلغت النفقات الرأسمالية 4,125 ريال سعودي (1,100 دولار أمريكي) للربع الثاني من عام 2020، مقارنة مع 6,114 ريال سعودي (1,630 دولار أمريكي) للربع ذاته من عام 2019. وجاء الانخفاض مدفوعًا بالجهود المبذولة لتحسين المشاريع الرأسمالية. وقد قابل ذلك إدراج النفقات الرأسمالية لشركة سابع اعتبارًا من تاريخ الاستحواذ.

نصف العام

سجلت الأرباح (الخسائر) قبل الفوائد وضرائب الدخل والزركاة في قطاع التكسير والمعالجة والتسويق خسارة قدرها 20,296 ريال سعودي (5,412 دولار أمريكي) للنصف الأول من عام 2020، مقارنة بأرباح قدرها 1,869 ريال سعودي (498 دولار أمريكي) للفترة ذاتها من عام 2019. ونظرًا للتحديات التي تفرضها جائحة كوفيد-19، تأثرت الأرباح (الخسائر) قبل الفوائد وضرائب الدخل والزركاة خلال النصف الأول من عام 2020 بتراجع أسعار النفط الخام والمنتجات المكررة، التي أدت إلى خسائر إعادة تقييم المخزون وتدني هوامش الربح في أعمال التكسير والكيماويات.

وبلغت النفقات الرأسمالية 11,025 ريال سعودي (2,940 دولار أمريكي) للنصف الأول من عام 2020، مقارنة مع 11,564 ريال سعودي (3,084 دولار أمريكي) للفترة ذاتها من عام 2019. ويُعزى هذا الانخفاض في الأساس إلى الجهود التي بُذلت لخفض النفقات الرأسمالية، والذي قابله إدراج النفقات الرأسمالية لشركة سابع بعد إتمام صفقة الاستحواذ.

العمل وفق معايير السلامة والمسؤولية والاستدامة

استجابة أرامكو السعودية لجائحة فيروس كورونا المستجد (كوفيد-19)

تأتي رفاهية موظفي الشركة وأفراد عائلاتهم وصحتهم وسلامتهم وسلامة مجتمعاتهم والمقاولين على رأس أولويات أرامكو السعودية، وهو الأمر الذي برهنت عليه وأكدت استجابة الشركة لتعشي جائحة كوفيد-19.

مع بداية ظهور الجائحة، شكلت الشركة فريقاً تنفيذياً يتألف من لجنيتين جديدتين لضمان سلامة وصحة موظفي الشركة ومقاوليها ومجتمعاتهم، وللحفاظ على استمرارية الأعمال في بيئة مليئة بالتحديات في ظل زيادة معدلات الإنتاج وتفاقم حالة الضبابية والشكوك. وقد بادرت الشركة إلى اتخاذ مجموعة كبيرة من التدابير الوقائية التي تهدف إلى الحد من تبعات تعشي الجائحة، شملت على سبيل المثال لا الحصر، قياس درجات الحرارة باستخدام أجهزة المسح الحراري في المرافق والطائرات والحافلات والسفن. كما وفرت الشركة إمكانية دخول المناطق المزدحمة دون تلامس، وتقييم مواقع العمل، وتطبيق حلول العمل من المنزل، وإشراك العاملين والمجتمع بشكل مستمر من خلال العديد من الأنشطة التعليمية والتوعوية. كما تواصلت الشركة مع جميع مورديها الدوليين للمحافظة على متانة سلسلة التوريد الخاصة بها، وضمان توفر مصادر توريد المواد من مناطق جغرافية متعددة. وتعتبر حلول المزايدة الافتراضية والتوريد عبر تقنية الفيديو مثالا يعكسان سرعة تكيف الشركة مع القيود المفروضة بسبب جائحة كوفيد-19.

وتعد مساهمة الشركة أيضاً دليلاً واضحاً من خلال تقديم مبادرات اجتماعية مختلفة، شملت حملات تبرع موجهة ومشاريع اجتماعية واقتصادية وأنشطة في مركز الملك عبد العزيز الثقافي العالمي (إثراء)، الذي قدم خلال النصف الأول من عام 2020 مجموعة من العروض الديناميكية والثقافية الافتراضية للجمهور، من خلال تطبيق التقنيات الحديثة وفقاً لتدابير الوقاية ضد جائحة كوفيد-19. وأطلق المركز مجموعة متنوعة من البرامج، منها جولة إثراء الافتراضية 360، وأطفال إثراء، وإثراء التواصل، من خلال منصة على شبكة الإنترنت لتوفير فرص التعلم والتواصل الافتراضي مع المجتمعات بهدف تطوير مهارات جديدة. وقد كرمت منظمة الأمم المتحدة للتربية والعلم والثقافة (اليونسكو) هذه البرامج بوصفها مبادرات تساعد المجتمعات على البقاء في المنزل ومنع انتشار جائحة كوفيد-19.

مبادرة شركات النفط والغاز بشأن المناخ

على الرغم من هذه الأوقات التي تتسم بتقلباتها وعدم استقرارها، يظل تركيز أرامكو السعودية منصباً على تنفيذ المبادرات الرامية إلى تحقيق الاستدامة، والتي تتواءم مع هدفها المتمثل بإيجاد القيمة على المدى البعيد.

واستجابة للتحديات التي فرضتها جائحة كوفيد-19، عملت أرامكو السعودية في شهر مايو 2020، بصفتها أحد أعضاء مبادرة شركات النفط والغاز بشأن المناخ وبالتعاون مع الأعضاء من الشركات الأخرى، على تعزيز تركيزها على الصحة والسلامة وحماية البيئة، وتوفير الطاقة والمنتجات الحيوية التي يحتاجها المجتمع لدعم الانتعاش الاقتصادي.

وتلتزم أرامكو السعودية ببذل كل ما في وسعها لضمان سلامة موظفيها ومجتمعاتهم وقدرتهم على مواجهة الجائحة بشكل فاعل، والعمل على مساعدة العالم على التعافي من الصدمة الاقتصادية جراء هذه الأزمة التي كانت تبعاتها أكثر وقعاً على البعض دون غيرهم، والتي لم يسلم أحداً من آثارها. وتؤكد أرامكو السعودية مع الأعضاء من الشركات الأخرى في مبادرة شركات النفط والغاز بشأن المناخ، على استمرار جهودهم والوفاء بوعودهم بتحقيق ما يلي في سبيل مكافحة تحدي تغير المناخ:

- تسريع وتيرة جهود الحد من الانبعاثات في شركاتهم.
- مواصلة دعم عملية تطوير حلول مبتكرة لخفض الانبعاثات الكربونية في قطاع النفط والغاز والصناعات الأخرى والنقل التجاري وتنفيذ هذه الحلول وتوسيع نطاقها، من خلال صندوق الاستثمارات المناخية التابع لمبادرة شركات النفط والغاز بشأن المناخ.
- تعزيز الفرص الرامية إلى توسيع نطاقات آمنة ومجدية تجارياً ومسؤولة بيئياً لاحتجاز الكربون واستخدامه وتخزينه.

وقد أعلنت مؤخراً الشركات الأعضاء في مبادرة شركات النفط والغاز بشأن المناخ عن هدف لخفض معدل كثافة الانبعاثات الكربونية الناجمة عن أعمال النفط والغاز في قطاعات التنقيب والإنتاج التابعة لها جميعاً بين 20 و21 كيلوغراماً من مكافئ ثاني أكسيد الكربون لكل برميل مكافئ نفطي بحلول عام 2025، مقارنة بمستوى الانبعاثات الأساس البالغ 23 كيلوغراماً من مكافئ ثاني أكسيد الكربون لكل برميل مكافئ نفطي في 2017. وبلغت كثافة الانبعاثات الكربونية الناتجة من أعمال قطاع التنقيب والإنتاج بأرامكو السعودية 10.4 كيلوغراماً من مكافئ ثاني أكسيد الكربون لكل برميل مكافئ نفطي في عام 2019. وقد تم تأكيد انبعاثات الشركة الغازية المسببة لظاهرة الاحتباس الحراري من طرف ثالث مستقل.

نبذة عن أرامكو السعودية

تعتبر أرامكو السعودية، ويقع مقرها الرئيس في مدينة الظهران، واحدة من أكبر شركات النفط والغاز المتكاملة في العالم، حيث تتخذ أعمال قطاع التنقيب والإنتاج من المملكة العربية السعودية مقراً لها، كما تدير أرامكو السعودية أعمالاً في قطاع التكرير والمعالجة والتسويق على مستوى العالم.

www.saudiaramco.com/investors

قسم الإعلام الدولي: international.media@aramco.com

قسم الإعلام المحلي: domestic.media@aramco.com

علاقات المستثمرين: investor.relations@aramco.com

التقرير المالي الأولي الموحد الموجز

لفترتي الثلاثة أشهر والستة أشهر المنتهيتين في
30 يونيو 2020
(غير مراجع)

المحتويات

الصفحة

9	تقرير فحص المراجع المستقل
10	قائمة الدخل الموحدة الموجزة
11	قائمة الدخل الشامل الموحدة الموجزة
12	قائمة المركز المالي الموحدة الموجزة
13	قائمة التغيرات في حقوق الملكية الموحدة الموجزة
14	قائمة التدفقات النقدية الموحدة الموجزة
29-15	إيضاحات حول التقرير المالي الأولي الموحد الموجز

تقرير فحص حول التقرير المالي الأولي الموحد الموجز

المحترمين

إلى المساهمين في شركة الزيت العربية السعودية

مقدمة

لقد فحصنا قائمة المركز المالي الموحدة الموجزة المرفقة لشركة الزيت العربية السعودية والشركات التابعة لها كما في ٣٠ يونيو ٢٠٢٠م والقوائم الموحدة الموجزة للدخل والدخل الشامل والتدفقات النقدية لفترتي الثلاثة أشهر والستة أشهر المنتهيتين في ذلك التاريخ وقائمة التغيرات في حقوق الملكية الموحدة الموجزة لفترة الستة أشهر المنتهية في ذلك التاريخ والإيضاحات التفسيرية ("التقرير المالي الأولي الموحد الموجز"). إن الإدارة مسؤولة عن إعداد وعرض هذا التقرير المالي الأولي الموحد الموجز وفقاً لمعيار المحاسبة الدولي رقم ٣٤ "التقرير المالي الأولي" المعتمد في المملكة العربية السعودية. إن مسؤوليتنا هي إبداء استنتاج حول هذا التقرير المالي الأولي الموحد الموجز بناءً على الفحص الذي قمنا به.

نطاق الفحص

لقد قمنا بفحصنا وفقاً للمعيار الدولي المتعلق بارتباطات الفحص رقم ٢٤١٠ "فحص المعلومات المالية الأولية المُنفذ من قبل المراجع المستقل للمنشأة" المعتمد في المملكة العربية السعودية. يتكون فحص المعلومات المالية الأولية من إجراء استفسارات بشكل رئيسي مع الأشخاص المسؤولين عن الأمور المالية والمحاسبية، وتطبيق إجراءات تحليلية وإجراءات فحص أخرى. يعد الفحص أقل بشكل كبير في نطاقه من المراجعة التي يتم القيام بها وفقاً للمعايير الدولية للمراجعة المعتمدة في المملكة العربية السعودية، وبالتالي لن نتضمن من الحصول على تأكيد بأننا سنعلم جميع الأمور الهامة التي يمكن معرفتها خلال عملية المراجعة. وبناءً عليه، لا نُبدى رأي مراجعة.

الاستنتاج

بناءً على الفحص الذي قمنا به، لم يلفت انتباهنا أي شيء يجعلنا نعتقد أن التقرير المالي الأولي الموحد الموجز المرفق لم يتم إعداده، من جميع النواحي الجوهرية، وفقاً لمعيار المحاسبة الدولي رقم ٣٤ "التقرير المالي الأولي" المعتمد في المملكة العربية السعودية.

برايس وترهاوس كوبرز



بدر إبراهيم بن محارب
ترخيص رقم ٤٧١

١٧ ذو الحجة ١٤٤١ هـ
(٧ أغسطس ٢٠٢٠م)

قائمة الدخل الموحدة الموجزة

ريال سعودي				دولار أمريكي*			
الربع الثاني	الربع الثاني	الربع الثاني	الربع الثاني	الربع الثاني	الربع الثاني	الربع الثاني	الربع الثاني
2020	2019	2020	2019	2020	2019	2020	2019
إيرادات	123,231	286,809	348,798	556,105	76,483	93,013	148,295
دخل آخر متعلق بالمبيعات	16,123	35,498	40,901	63,836	9,466	10,907	17,023
الإيرادات والدخل الآخر المتعلق بالمبيعات	139,354	322,307	389,699	619,941	85,949	103,920	165,318
ربح وضرائب أخرى	(16,705)	(47,988)	(45,750)	(94,158)	(12,797)	(12,200)	(25,109)
مشتريات	(24,898)	(56,035)	(75,547)	(105,893)	(14,942)	(20,146)	(28,238)
إنتاج وتصنيع	(15,331)	(13,961)	(32,861)	(26,316)	(3,724)	(8,763)	(7,018)
بيع وإدارية وعمومية	(10,897)	(9,083)	(17,199)	(16,922)	(2,422)	(4,586)	(4,512)
تنقيب	(1,299)	(1,553)	(2,984)	(3,527)	(414)	(796)	(941)
بحث وتطوير	(529)	(504)	(944)	(951)	(135)	(252)	(254)
استهلاك وإطفاء	(16,603)	(11,927)	(31,590)	(24,297)	(3,180)	(8,424)	(6,479)
تكاليف التشغيل	(86,262)	(141,051)	(206,875)	(272,064)	(37,614)	(55,167)	(72,551)
دخل التشغيل	53,092	181,256	182,824	347,877	48,335	48,753	92,767
حصة في نتائج مشاريع مشتركة وشركات زميلة	(2,148)	(588)	(3,733)	(1,432)	(157)	(995)	(382)
دخل تمويل ودخل آخر	800	1,556	1,971	3,168	415	525	845
تكاليف تمويل	(1,916)	(1,518)	(3,499)	(2,779)	(405)	(933)	(741)
الدخل قبل ضرائب الدخل والزكاة	49,828	180,706	177,563	346,834	48,188	47,350	92,489
ضرائب الدخل والزكاة	(25,207)	(88,121)	(90,464)	(170,963)	(23,499)	(24,124)	(45,590)
صافي الدخل	24,621	92,585	87,099	175,871	24,689	23,226	46,899
صافي الدخل (الخسارة) العائد إلى حقوق المساهمين	25,370	92,791	88,902	176,017	24,744	23,707	46,938
الحصص غير المسيطرة	(749)	(206)	(1,803)	(146)	(55)	(481)	(39)
ربحية السهم (الأساسية والمخفضة)	0.13	0.46	0.44	0.88	0.12	0.12	0.23

* يتم تحويل المعلومات الإضافية بسعر صرف ثابت 1.00 دولار أمريكي = 3.75 ريال سعودي للملاءمة فقط.

صلاح بن محمد الحريقي
المراقب المالي

خالد بن هاشم الدباغ
النائب الأعلى للرئيس
للمالية والاستراتيجية والتطوير


أمين بن حسن الناصر
عضو مجلس الإدارة،
الرئيس وكبير الإداريين التنفيذيين


قائمة الدخل الشامل الموحدة الموجزة

دولار أمريكي*				ريال سعودي				إيضاح
الربع الثاني 2020	الربع الثاني 2019	الستة أشهر 2020	الستة أشهر 2019	الربع الثاني 2020	الربع الثاني 2019	الستة أشهر 2020	الستة أشهر 2019	
6,565	24,689	23,226	46,899	24,621	92,585	87,099	175,871	صافي الدخل
								الدخل (الخسارة) الشامل الآخر، بعد خصم
								الضريبة
								بنود لن يتم إعادة تصنيفها إلى صافي
								الدخل
127	(701)	(2,725)	(1,245)	477	(2,627)	(10,218)	(4,668)	إعادة قياس التزامات منافع ما بعد
								انتهاء التوظيف
								تغيرات في القيمة العادلة لاستثمارات
								في حقوق ملكية مصنفة بالقيمة
								العادلة من خلال الدخل الشامل
(50)	(82)	(329)	38	(188)	(308)	(1,234)	144	الأخر
								بنود يمكن إعادة تصنيفها لاحقاً إلى
								صافي الدخل
(29)	(95)	(194)	(128)	(107)	(358)	(726)	(482)	تحولات تدفقات نقدية وأخرى
								تغيرات في القيمة العادلة لسندات دين
								مصنفة بالقيمة العادلة من خلال
12	10	(3)	16	44	37	(12)	60	الدخل الشامل الآخر
(9)	(92)	(186)	(124)	(35)	(344)	(699)	(464)	حصة في خسارة شاملة أخرى لمشاريع
23	(73)	(369)	(209)	85	(275)	(1,383)	(784)	مشتركة وشركات زميلة
								فروقات تحويل عملات
74	(1,033)	(3,806)	(1,652)	276	(3,875)	(14,272)	(6,194)	
6,639	23,656	19,420	45,247	24,897	88,710	72,827	169,677	مجموع الدخل الشامل
6,881	23,754	20,075	45,368	25,805	89,080	75,282	170,132	مجموع الدخل (الخسارة) الشامل العائد إلى
(242)	(98)	(655)	(121)	(908)	(370)	(2,455)	(455)	حقوق المساهمين
6,639	23,656	19,420	45,247	24,897	88,710	72,827	169,677	الحصص غير المسيطرة

* يتم تحويل المعلومات الإضافية بسعر صرف ثابت 1.00 دولار أمريكي = 3.75 ريال سعودي للملاءمة فقط.


صلاح بن محمد الحريقي
المراقب المالي


خالد بن هاشم الدباغ
النائب الأعلى للرئيس
للمالية والاستراتيجية والتطوير


أمين بن حسن الناصر
عضو مجلس الإدارة،
الرئيس وكبير الإداريين التنفيذيين


قائمة المركز المالي الموحدة الموجزة

ريال سعودي		ريال سعودي		إيضاح	
30 يونيو 2020	31 ديسمبر 2019	30 يونيو 2020	31 ديسمبر 2019		
الموجودات					
الموجودات غير المتداولة					
261,870	317,328	982,014	1,189,980	6	ممتلكات وألات ومعدات
8,033	44,987	30,122	168,703	7	موجودات غير ملموسة
5,263	16,603	19,738	62,260		استثمارات في مشاريع مشتركة وشركات زميلة
3,394	4,077	12,728	15,287		موجودات ضريبية دخل مؤجلة
5,699	8,134	21,372	30,504		موجودات وضم مدينة أخرى
5,322	5,569	19,956	20,883		استثمارات في أوراق مالية
289,581	396,698	1,085,930	1,487,617		
الموجودات المتداولة					
11,362	14,579	42,607	54,670		مخزون
24,940	17,632	93,526	66,119		نم مدينة تجارية
9,808	4,798	36,781	17,995		مبالغ مستحقة من الحكومة
3,230	4,222	12,109	15,833		موجودات وضم مدينة أخرى
12,125	2,755	45,467	10,332		استثمارات قصيرة الأجل
47,388	55,092	177,706	206,593		نقد وما يماثل
108,853	99,078	408,196	371,542		
398,434	495,776	1,494,126	1,859,159		مجموع الموجودات
حقوق الملكية والمطلوبات					
حقوق المساهمين					
16,000	16,000	60,000	60,000		رأس المال
7,195	7,195	26,981	26,981		رأس المال الإضافي المدفوع
(1,000)	(1,000)	(3,750)	(3,750)		أسهم خزينة
					أرباح مبقاة:
251,669	250,045	943,758	937,668		غير مخصصة
1,600	1,600	6,000	6,000		مخصصة
553	(355)	2,076	(1,332)	9	احتياطيات أخرى
276,017	273,485	1,035,065	1,025,567		
2,979	28,520	11,170	106,953		الحصص غير المسيطرة
278,996	302,005	1,046,235	1,132,520		
المطلوبات غير المتداولة					
40,184	108,339	150,690	406,272	10	قروض
11,859	12,255	44,471	45,954		مطلوبات ضريبية دخل مؤجلة
5,646	15,173	21,174	56,897		التزامات منافع ما بعد انتهاء التوظيف
4,263	5,230	15,985	19,615		مخصصات ومطلوبات أخرى
61,952	140,997	232,320	528,738		
المطلوبات المتداولة					
20,862	22,251	78,231	83,439		نم دائنة تجارية وأخرى
16,598	6,149	62,243	23,057	8	التزامات للحكومة:
9,460	-	35,475	-		ضرائب دخل وركاة
3,927	1,475	14,727	5,534		توزيعات أرباح مستحقة
6,639	22,899	24,895	85,871	10	ربع قروض
57,486	52,774	215,571	197,901		
119,438	193,771	447,891	726,639		
398,434	495,776	1,494,126	1,859,159		مجموع حقوق الملكية والمطلوبات

* يتم تحويل المعلومات الإضافية بسعر صرف ثابت 1.00 دولار أمريكي = 3.75 ريال سعودي للملاءمة فقط.


صلاح بن محمد الحرابي
المراقب المالي


خالد بن هاشم الدباغ
النائب الأعلى للرئيس
للمالية والاستراتيجية والتطوير



أمين بن حسن الناصر
عضو مجلس الإدارة،
الرئيس وكبير الإداريين التنفيذيين


قائمة التغيرات في حقوق الملكية الموحدة الموجزة

المجموع	ريال سعودي							رأس المال الإضافي المدفوع	رأس المال	دولار أمريكي*
	حقوق المساهمين						أرباح المبقاة			
	المجموع	الحصص غير المسيطرة	الاحتياطيات الأخرى (إيضاح 9)	المخصصة	غير المخصصة	أسهم الخزينة				
274,249	1,028,435	11,653	3,176	6,000	920,625	-	26,981	60,000	الرصيد كما في 1 يناير 2019	
46,899	175,871	(146)	-	-	176,017	-	-	-	صافي الدخل (الخسارة)	
(1,652)	(6,194)	(309)	(5,885)	-	-	-	-	-	الخسارة الشاملة الأخرى	
45,247	169,677	(455)	(5,885)	-	176,017	-	-	-	مجموع الدخل (الخسارة) الشامل	
-	-	-	4,668	-	(4,668)	-	-	-	تحويل إعادة قياس التزامات منافع ما بعد انتهاء التوظيف	
(46,390)	(173,963)	-	-	-	(173,963)	-	-	-	توزيعات أرباح (إيضاح 18)	
(6)	(22)	(22)	-	-	-	-	-	-	توزيعات أرباح إلى حصص غير مسيطرة	
273,100	1,024,127	11,176	1,959	6,000	918,011	-	26,981	60,000	الرصيد كما في 30 يونيو 2019	
278,996	1,046,235	11,170	2,076	6,000	943,758	(3,750)	26,981	60,000	الرصيد كما في 1 يناير 2020	
23,226	87,099	(1,803)	-	-	88,902	-	-	-	صافي الدخل (الخسارة)	
(3,806)	(14,272)	(652)	(13,620)	-	-	-	-	-	الخسارة الشاملة الأخرى	
19,420	72,827	(2,455)	(13,620)	-	88,902	-	-	-	مجموع الدخل (الخسارة) الشامل	
26,201	98,252	98,252	-	-	-	-	-	-	استحواذ على شركة تابعة (إيضاح 4)	
-	-	-	9,920	-	(9,920)	-	-	-	تحويل إعادة قياس التزامات منافع ما بعد انتهاء التوظيف	
77	290	-	292	-	(2)	-	-	-	تعويض على أساس السهم	
(22,685)	(85,070)	-	-	-	(85,070)	-	-	-	توزيعات أرباح (إيضاح 18)	
(4)	(14)	(14)	-	-	-	-	-	-	توزيعات أرباح إلى حصص غير مسيطرة	
302,005	1,132,520	106,953	(1,332)	6,000	937,668	(3,750)	26,981	60,000	الرصيد كما في 30 يونيو 2020	

* يتم تحويل المعلومات الإضافية بسعر صرف ثابت 1.00 دولار أمريكي = 3.75 ريال سعودي للملاءمة فقط.


صلاح بن محمد الحريقي
المراقب المالي


خالد بن هاشم الدباغ
النائب الأعلى للرئيس
للمالية والاستراتيجية والتطوير


أمين بن حسن الناصر
عضو مجلس الإدارة،
الرئيس وكبير الإداريين التنفيذيين

قائمة التدفقات النقدية الموحدة الموجزة

دولار أمريكي*				ريال سعودي				إيضاح
الربع الثاني 2020	الربع الثاني 2019	الستة أشهر 2020	الستة أشهر 2019	الربع الثاني 2020	الربع الثاني 2019	الستة أشهر 2020	الستة أشهر 2019	
13,287	48,188	47,350	92,489	49,828	180,706	177,563	346,834	الدخل قبل ضرائب الدخل والضكاة
4,427	3,180	8,424	6,479	16,603	11,927	31,590	24,297	التعديلات لتسوية الدخل قبل ضرائب الدخل والضكاة إلى صافي النقد الناتج من أنشطة التشغيل
96	158	293	410	357	595	1,096	1,539	استهلاك وإطفاء
572	157	995	382	2,148	588	3,733	1,432	تكاليف تقبيل وتقييم مشطوبة
(153)	(340)	(436)	(724)	(574)	(1,274)	(1,634)	(2,714)	حصة في نتائج مشاريع مشتركة وشركات زميلة
511	405	933	741	1,916	1,518	3,499	2,779	دخل تمويل
(60)	(70)	(89)	(115)	(223)	(264)	(332)	(432)	تكاليف تمويل
(102)	(109)	129	(58)	(381)	(409)	484	(216)	توزيعات أرباح من استثمارات في أوراق مالية
28	51	(70)	23	104	193	(263)	87	تغير في القيمة العادلة لاستثمارات من خلال الربح أو الخسارة
613	(26)	315	53	2,297	(97)	1,181	197	تغير في استبعاد أرباح مخزون مشاريع مشتركة وشركات زميلة
1,078	(412)	3,669	(422)	4,043	(1,548)	13,760	(1,584)	أخرى
2,050	(860)	10,996	(1,989)	7,690	(3,224)	41,236	(7,458)	التغير في رأس المال العامل
2,931	(404)	5,010	380	10,989	(1,516)	18,786	1,425	مخزون
1,453	94	36	683	5,447	352	135	2,562	ذمم مدينة تجارية
(2,302)	(267)	(5,820)	(1,154)	(8,633)	(1,003)	(21,827)	(4,328)	مبالغ مستحقة من الحكومة
(117)	(759)	(2,452)	300	(438)	(2,847)	(9,193)	1,128	موجودات وذمم مدينة أخرى
(309)	(893)	(853)	(1,528)	(1,161)	(3,349)	(3,200)	(5,732)	ذمم دائنة تجارية وأخرى
(67)	180	38	197	(249)	673	145	737	ربع مستحق
150	704	308	283	563	2,641	1,155	1,062	التغيرات الأخرى
(11,737)	(21,066)	(34,009)	(43,980)	(44,016)	(79,000)	(127,537)	(164,926)	موجودات وذمم مدينة أخرى
12,349	27,911	34,767	52,450	46,310	104,662	130,377	196,689	مخصصات ومطلوبات أخرى
(6,248)	(7,297)	(13,645)	(14,470)	(23,432)	(27,363)	(51,172)	(54,263)	التزامات منافع ما بعد انتهاء التوظيف
7,337	-	7,337	-	27,515	-	27,515	-	سداد ضريبة دخل وضكاة وشركات أخرى
-	(103)	-	(103)	-	(385)	-	(385)	صافي النقد الناتج من أنشطة التشغيل
77	167	84	176	289	626	314	660	نفقات رأسمالية
(72)	(63)	(74)	(86)	(270)	(236)	(276)	(321)	نقد مستحوز عليه عند الاستحواذ على شركة تابعة
60	70	89	115	223	264	332	432	استحواذ على شركات منتسبة، بعد خصم النقد المستحوز عليه
152	257	688	657	570	962	2,580	2,463	توزيعات من مشاريع مشتركة وشركات زميلة
(148)	(147)	(165)	(162)	(555)	(549)	(619)	(607)	استثمارات إضافية في مشاريع مشتركة وشركات زميلة
(506)	(11,973)	11,558	(12,068)	(1,898)	(44,900)	43,341	(45,258)	توزيعات أرباح من استثمارات في أوراق مالية
652	(19,089)	5,872	(25,941)	2,442	(71,581)	22,015	(97,279)	فوائد مستلمة
(18,751)	(23,390)	(32,145)	(46,390)	(70,319)	(87,713)	(120,545)	(173,963)	صافي استثمارات في أوراق مالية
-	(6)	(4)	(6)	-	(22)	(14)	(22)	صافي (مشتريات) استحواقات استثمارات قصيرة الأجل
(603)	(382)	(905)	(634)	(2,261)	(1,432)	(3,393)	(2,376)	صافي النقد الناتج من أنشطة الاستثمار
390	12,414	2,646	12,790	1,466	46,555	9,925	47,963	توزيعات أرباح
(1,728)	(1,090)	(2,527)	(1,583)	(6,480)	(4,091)	(9,478)	(5,939)	توزيعات أرباح مدفوعة إلى حصص غير مسيطرة
(20,692)	(12,454)	(32,935)	(35,823)	(77,594)	(46,703)	(123,505)	(134,337)	فوائد مدفوعة
(7,691)	(3,632)	7,704	(9,314)	(28,842)	(13,622)	28,887	(34,927)	متحصلات من قروض
62,783	43,159	47,388	48,841	235,435	161,847	177,706	183,152	سداد قروض
55,092	39,527	55,092	39,527	206,593	148,225	206,593	148,225	صافي النقد المستخدم في أنشطة التمويل
								صافي (النقص) الزيادة في النقد وما يماثله
								النقد وما يماثله كما في بداية الفترة
								النقد وما يماثله كما في نهاية الفترة

* يتم تحويل المعلومات الإضافية بسعر صرف ثابت 1.00 دولار أمريكي = 3.75 ريال سعودي للملاءمة فقط.

صالح بن محمد الحريقي
المراقب المالي

خالد بن هاشم الدباغ
النائب الأعلى للرئيس
للمالية والاستراتيجية والتطوير

أمين بن حسن الناصر
عضو مجلس الإدارة،
الرئيس وكبير الإداريين التنفيذيين

إيضاحات حول التقرير المالي الأولي الموحد الموجز

1. معلومات عامة

تعمل شركة الزيت العربية السعودية ("الشركة")، ومقرها الرئيسي في مدينة الظهران، المملكة العربية السعودية ("المملكة")، في مجال البحث والتقيب والحفر واستخراج المواد الهيدروكربونية ("التقيب والإنتاج")، وفي معالجة تلك المواد وصنعها وتكريرها وتسويقها ("التكرير والمعالجة والتسويق"). لقد تأسست الشركة في 13 نوفمبر 1988 بموجب المرسوم الملكي رقم م/8، ولكن تاريخها يعود إلى 29 مايو 1933 عندما منحت حكومة المملكة العربية السعودية ("الحكومة") امتيازاً للمشغل السابق بالحق في التقيب عن المواد الهيدروكربونية في المملكة، من بين أمور أخرى. كما تم تحويل الشركة إلى شركة مساهمة سعودية بنظام أساس جديد اعتباراً من 1 يناير 2018 بموجب قرار مجلس الوزراء رقم 180 بتاريخ 1 ربيع الآخر 1439 هـ (19 ديسمبر 2017).

في 11 ديسمبر 2019، انتهت الشركة من طرحها العام الأولي وأدرجت أسهمها العادية في السوق المالية السعودية ("تداول"). وفيما يتعلق بالطرح العام الأولي، باعت الحكومة ما مجموعه 3.45 مليار سهم عادي، أو ما نسبته 1.73% من رأس مال الشركة.

اعتمد مجلس الإدارة التقرير المالي الأولي الموحد الموجز للشركة والشركات التابعة لها (معاً "أرامكو السعودية") بتاريخ 7 أغسطس 2020.

2. أسس الإعداد والسياسات المحاسبية المهمة الأخرى

تم إعداد التقرير المالي الأولي الموحد الموجز وفقاً لمعيار المحاسبة الدولي رقم 34، التقرير المالي الأولي، المعتمد في المملكة، والمعايير والإصدارات الأخرى الصادرة عن الهيئة السعودية للمحاسبين القانونيين. يتماشى هذا التقرير المالي الأولي الموحد الموجز مع السياسات المحاسبية وطرق الاحتساب والعرض المبينة في القوائم المالية الموحدة لأرامكو السعودية للسنة المنتهية في 31 ديسمبر 2019، باستثناء المعايير الجديدة والمعدلة المفصّل عنها أدناه.

إن نتائج الفترات الأولية غير مراجعة وتتضمن كافة التعديلات اللازمة لإظهار نتائج الفترات المعروضة بصورة عادلة. ولهذا يجب قراءة هذا التقرير المالي الأولي الموحد الموجز جنباً إلى جنب مع القوائم المالية الموحدة والإيضاحات المتعلقة بها للسنة المنتهية في 31 ديسمبر 2019، التي تم إعدادها وفقاً للمعايير الدولية للتقرير المالي المعتمدة في المملكة، والمعايير والإصدارات الأخرى الصادرة عن الهيئة السعودية للمحاسبين القانونيين. كما أن القوائم المالية الموحدة للسنة المنتهية في 31 ديسمبر 2019 تتوافق مع المعايير الدولية للتقرير المالي الصادرة عن مجلس معايير المحاسبة الدولية.

إن عمليات التحويل من الريال السعودي إلى الدولار الأمريكي المعروضة كمعلومات إضافية في قائمة الدخل الموحدة الموجزة وقائمة الدخل الشامل الموحدة الموجزة وقائمة المركز المالي الموحدة الموجزة وقائمة التغيرات في الحقوق الموحدة الموجزة وقائمة التدفقات النقدية الموحدة الموجزة كما في 30 يونيو 2020 و31 ديسمبر 2019 ولفترتي الثلاثة أشهر والستة أشهر المنتهيتين في 30 يونيو 2020 و2019، هي للملائمة وتم احتسابها بسعر 1.00 دولار أمريكي = 3.75 ريال سعودي وهو ما يمثل سعر الصرف في تواريخ قائمة المركز المالي.

استجابة لفيروس كورونا (كوفيد-19) المستجد، والذي تسبب في اضطراب الاقتصاد العالمي، فقد نفذت أرامكو السعودية مجموعة من البرامج الوقائية النشطة في مواقعها وخططاً للطوارئ للحد من المخاطر المتعلقة بفيروس كوفيد-19 ومواصلة العمليات التجارية. ويمثل النفط الخام جزءاً كبيراً من إيرادات الشركة، كما يعتبر اللقيم الأساسي لعمليات قطاع التكرير والمعالجة والتسويق في الشركة. كان لجائحة كوفيد-19 تأثير سلبي على الطلب على النفط مما أدى إلى زيادة العرض في الأسواق العالمية. وقد أدى ذلك إلى انخفاض أسعار النفط الخام، الأمر الذي أثر بشكل كبير على الإيرادات والأداء المالي العام لأرامكو السعودية خلال الربع الثاني من عام 2020. ولذلك اتخذت الإدارة التدابير لتحسين الإنفاق، مما أدى إلى خفض النفقات التشغيلية والرأسمالية خلال الفترة. إضافة إلى ذلك، قامت الشركة بالحصول على تسهيلات ائتمانية إضافية (إيضاح 10) لضمان التمويل الكافي لتلبية متطلبات التدفقات النقدية المتوقعة والحد من أي تعرض مالي محتمل. ولقد انتعشت الأسواق الدولية وأسعار النفط الخام خلال الشهرين الماضيين لكنها لا تزال متقلبة. كما تواصل الإدارة مراقبة الوضع، بما في ذلك التأثير على نتائج أعمال أرامكو السعودية والتدفقات النقدية، وسوف تتخذ المزيد من الإجراءات عند الضرورة. إضافة إلى ذلك، أخذت الإدارة بعين الاعتبار التأثير المحتمل لجائحة كوفيد-19 على الاجتهادات والتقديرية المحاسبية المهمة لأرامكو السعودية ولا توجد تغييرات على الاجتهادات والتقديرية المهمة المفصّل عنها في القوائم المالية الموحدة للسنة المنتهية في 31 ديسمبر 2019، عدا تلك المفصّل عنها في هذا التقرير المالي الأولي الموحد الموجز.

(أ) التغيرات في النظام المالي

تم الإعلان في 17 سبتمبر 2019 عن التغيرات الجوهرية التالية في النظام المالي الذي تعمل الشركة بموجبه، وذلك اعتباراً من 1 يناير 2020:

- (1) نفذت الشركة والحكومة تعديلاً على اتفاقية الامتياز، والذي قام بتغيير معدل الربع الفعلي الذي ينطبق على إنتاج النفط الخام بناءً على أسعار البيع الرسمية للشركة. ويحدد معدل الربع الفعلي بناءً على معدل هامش أساسي بنسبة 15% (بدلاً من 20%) والذي يُطبق على الأسعار حتى 70 دولار أمريكي للبرميل، ويزيد إلى نسبة 45% (بدلاً من 40%) والذي يُطبق على الأسعار التي تتجاوز 70 دولار أمريكي للبرميل، ونسبة 80% (بدلاً من 50%) والذي يُطبق على الأسعار التي تتجاوز 100 دولار أمريكي للبرميل.
- (2) تمت إضافة غاز البترول المسال ومنتجات أخرى إلى آلية سعر التكافؤ، على أن تعوض الحكومة الشركة بالفارق بين السعر المحدد من قبل الحكومة وسعر التكافؤ نظير توفير تلك المنتجات من قبل الشركة في السوق المحلية.

(3) تم تخفيض سعر الضريبة المطبق على أنشطة التكرير والمعالجة والتسويق الخاصة بالشركة من 50% المطبق على شركات إنتاج النفط والمواد الهيدروكربونية المحلية المؤهلة إلى سعر الضريبة العامة على الشركات البالغ 20% المطبق على شركات التكرير والمعالجة والتسويق المحلية المماثلة وفقاً لنظام ضريبة الدخل السعودي لعام 2004 وتعديلاته (نظام ضريبة الدخل). ويكون السعر الجديد مشروطاً بفصل الشركة لأنشطة التكرير والمعالجة والتسويق الخاصة بها تحت سيطرة واحدة أو أكثر من الشركات التابعة المملوكة بالكامل المنفصلة قبل 31 ديسمبر 2024، وإلا ستخضع أنشطة التكرير والمعالجة والتسويق الخاصة بالشركة للضريبة بأثر رجعي بسعر 50%. وتتوقع الشركة أن تنقل كافة أنشطة التكرير والمعالجة والتسويق الخاصة بها إلى منشأة أو منشآت نظامية منفصلة خلال الفترة المحددة (إيضاح 8).

خلال الربع الحالي، تم تعديل نظام ضريبة الدخل حيث تم إعفاء الحصص المملوكة بشكل مباشر أو غير مباشر للأشخاص العاملين في إنتاج النفط والمواد الهيدروكربونية في شركات الأموال المقيمة المدرجة في السوق المالية السعودية (تداول) من تطبيق ضريبة دخل الشركات. ونتيجة لذلك، أصبحت حصص الشركة في شركة سابك وشركة رابغ للتكرير والبتروكيماويات (بترورابغ) والشركة الوطنية السعودية للنقل البحري ("البحري") والشركة السعودية للكهرباء خاضعة الآن للزكاة (إيضاح 8).

(ب) المعايير الجديدة أو المعدلة

(1) قامت أرامكو السعودية باتباع الإصدار التالي الصادر عن مجلس معايير المحاسبة الدولية والمعتمد في المملكة، والذي يكون ساري للفترات السنوية التي تبدأ في أو بعد 1 يناير 2020:

في شهر سبتمبر 2019، قام مجلس معايير المحاسبة الدولية بتعديل معيار المحاسبة الدولي رقم 39 (الأدوات المالية: الإثبات والقياس)، والمعيار الدولي للتقرير المالي رقم 7 (الأدوات المالية: الإفصاحات)، والمعيار الدولي للتقرير المالي رقم 9 (الأدوات المالية)، والتي تُعَدِّل بعض متطلبات محاسبة التحوط المحددة لتُخَفِّف من الآثار المحتملة لحالات عدم التأكد الناجمة عن إصلاحات سعر الفائدة بين البنوك ("أبيور") حيث سيتوقف مؤشر سعر الفائدة بين البنوك في لندن ("ليور") بعد عام 2021. كما تتطلب التعديلات من الشركات تقديم معلومات إضافية حول علاقات التحوط الخاصة بها والتي تتأثر مباشرة بحالات عدم التأكد هذه. إضافة إلى ذلك، يأخذ مجلس معايير المحاسبة الدولية بعين الاعتبار النتائج المحتملة على التقارير المالية لاستبدال مؤشر موجود بأخر بديل. وسوف تؤثر إصلاحات أبيور وتوقع توقف ليور على استراتيجية إدارة المخاطر الحالية لأرامكو السعودية وربما ستؤدي إلى المحاسبة عن بعض الأدوات المالية المستخدمة للتحوط. ولقد قامت أرامكو السعودية بإثبات أدوات التحوط التالية بالقيمة العادلة (إيضاح 3) المعرضة لتأثير ليور بقيمة اسمية قدرها 11,745 ريال سعودي:

- المطلوبات المالية: 1,061 ريال سعودي

تستخدم أرامكو السعودية الأدوات المالية كجزء من استراتيجيتها لإدارة المخاطر وذلك لإدارة التعرض للمخاطر الناتجة عن تباين أسعار الفائدة التي يمكن أن تؤثر على صافي الدخل أو الدخل الشامل الآخر وتطبق محاسبة التحوط على هذه الأدوات. ولدى أرامكو السعودية بعض القروض حيث يرتبط السعر المرجعي لها بليور. تضع أرامكو السعودية خطة انتقال تتبع منهجية لإدارة المخاطر وذلك لضمان الانتقال الآمن إلى أسعار مرجعية بديلة. في حين لا يوجد أي تأثير جوهري على التقرير المالي الأولي الموحد الموجز لأرامكو السعودية من اتباع هذه التعديلات على معيار المحاسبة الدولي رقم 39 والمعيار الدولي للتقرير المالي رقم 7 والمعيار الدولي للتقرير المالي رقم 9.

لم يكن للمعايير والتعديلات الأخرى أي أثر على السياسات المحاسبية لأرامكو السعودية ولم تتطلب تعديلات بأثر رجعي.

(2) لم تقم أرامكو السعودية بالاتباع المبكر لأي من المعايير أو التفسيرات أو التعديلات المحاسبية الجديدة التي صدرت ولكن لم تسر بعد.

(ج) إعادة التصنيف

أعيد تصنيف بعض مبالغ المقارنة في قائمة الدخل الموحدة الموجزة لفترتي الثلاثة أشهر والسنة أشهر المنتهيتين في 30 يونيو 2019 لكي تتوافق مع عرض الفترة الحالية. إلا أنه لم تؤثر إعادة التصنيف هذه على صافي الدخل الذي تم التقرير عنه سابقاً، وتشمل بعض مبيعات النفط الخام والمشتريات ذات الصلة للمنتجات المكررة بمبلغ 2,849 ريال سعودي ومبلغ 5,385 ريال سعودي، على التوالي، والمعروضة في قائمة الدخل الموحدة الموجزة كإيرادات ومشتريات تعكس ترتيبات المتاجرة الحالية، وكذلك تشمل تكاليف إنتاج وتصنيع بمبلغ 1,625 ريال سعودي ومبلغ 3,196 ريال سعودي، على التوالي، والمعروضة في قائمة الدخل الموحدة الموجزة كمشتريات.

(د) المخزون

خلال فترتي الثلاثة أشهر والسنة أشهر المنتهيتين في 30 يونيو 2020، تم تخفيض جزء من المخزون الذي اشترته بعض الشركات التابعة من أطراف أخرى إلى صافي قيمته القابلة للتحقق.

3. تقدير القيمة العادلة

تمثل القيمة العادلة السعر الذي سيتم الحصول عليه عند بيع أصل أو الذي سيتم دفعه عند نقل التزام في معاملة منظمة بين المشاركين في السوق في تاريخ القياس. كما يستند قياس القيمة العادلة إلى افتراض أن معاملة بيع الأصل أو نقل الالتزام تتم إما في السوق الأصلي لذلك الأصل أو الالتزام أو في السوق الأكثر ربحاً لهما في حالة عدم وجود سوق أصلي. كذلك تعتقد الإدارة أن القيمة العادلة للموجودات والمطلوبات المالية لأرامكو السعودية التي يتم قياسها وإثباتها بالتكلفة المطفأة لا تختلف بشكل جوهري عن قيمتها الدفترية في نهاية فترة التقرير.

يعرض الجدول التالي موجودات ومطلوبات أرامكو السعودية التي يتم قياسها وإثباتها بالقيمة العادلة كما في 30 يونيو 2020 و31 ديسمبر 2019، وفقاً لمستويات التسلسل الهرمي لقياس القيمة العادلة المحدد على أساس متكرر. لم تقم أرامكو السعودية بقياس أي موجودات مالية أو مطلوبات مالية بالقيمة العادلة على أساس غير متكرر كما في 30 يونيو 2020 و31 ديسمبر 2019. ولم يتم إجراء أي تغييرات على أي من طرق وعمليات التقييم المطبقة كما في 31 ديسمبر 2019، وليس من المتوقع أن تؤثر التغييرات في المدخلات غير القابلة للرصد بشكل جوهري على القيمة العادلة.

الموجودات	المستوى 1 ^أ	المستوى 2 ^ب	المستوى 3 ^ج	المجموع
30 يونيو 2020:				
استثمارات في أوراق مالية:				
أسهم حقوق ملكية بالقيمة العادلة من خلال الدخل الشامل الآخر	6,354	464	1,412	8,230
سندات دين بالقيمة العادلة من خلال الدخل الشامل الآخر	235	5,612	-	5,847
أسهم حقوق ملكية بالقيمة العادلة من خلال الربح أو الخسارة	500	1,929	3,580	6,009
نم مدينة تجارية متعلقة ب عقود ذات ترتيبات أسعار مبدئية	-	-	38,675	38,675
	7,089	8,005	43,667	58,761
موجودات و ذمم مدينة أخرى:				
مقايضات سلع	-	248	46	294
عقود عملات آجلة	-	251	-	251
	-	499	46	545
مجموع الموجودات	7,089	8,504	43,713	59,306
31 ديسمبر 2019:				
استثمارات في أوراق مالية:				
أسهم حقوق ملكية بالقيمة العادلة من خلال الدخل الشامل الآخر	8,246	-	1,244	9,490
سندات دين بالقيمة العادلة من خلال الدخل الشامل الآخر	1	4,563	-	4,564
أسهم حقوق ملكية بالقيمة العادلة من خلال الربح أو الخسارة	-	1,265	4,918	6,183
نم مدينة تجارية متعلقة ب عقود ذات ترتيبات أسعار مبدئية	-	-	75,723	75,723
	8,247	5,828	81,885	95,960
موجودات و ذمم مدينة أخرى:				
مقايضات أسعار فائدة	-	13	-	13
مقايضات سلع	-	288	-	288
عقود عملات آجلة	-	30	-	30
	-	331	-	331
مجموع الموجودات	8,247	6,159	81,885	96,291
المطلوبات	المستوى 1 ^أ	المستوى 2 ^ب	المستوى 3 ^ج	المجموع
30 يونيو 2020:				
نم دائنة تجارية وأخرى:				
مقايضات أسعار فائدة	-	1,061	-	1,061
مقايضات سلع	-	1,082	-	1,082
عقود عملات آجلة	-	261	-	261
مجموع المطلوبات	-	2,404	-	2,404
31 ديسمبر 2019:				
نم دائنة تجارية وأخرى:				
مقايضات أسعار فائدة	-	338	-	338
مقايضات سلع	-	521	-	521
عقود عملات آجلة	-	109	-	109
مجموع المطلوبات	-	968	-	968

(أ) أسعار معلنة (غير معدلة) في أسواق نشطة لموجودات أو مطلوبات متماثلة.

(ب) طرق تقييم تكون فيها مدخلات أدنى مستوى، المهمة لقياس القيمة العادلة، قابلة للرصد بشكل مباشر أو غير مباشر.

(ج) طرق تقييم تكون فيها مدخلات أدنى مستوى، المهمة لقياس القيمة العادلة، غير قابلة للرصد.

فيما يلي بيان بالتغيرات في الاستثمارات في الأوراق المالية والموجودات المتداولة الأخرى ضمن المستوى 3 لفترة الستة أشهر المنتهية في 30 يونيو 2020 وللجنة المنتهية في 31 ديسمبر 2019:

31 ديسمبر 2019	30 يونيو 2020	
5,530	6,162	كما في بداية الفترة
286	(997)	صافي (استعادات) / إضافات
-	280	استحواذ على سابك
346	(407)	صافي الحركة في القيمة العادلة غير المحققة
6,162	5,038	كما في نهاية الفترة

تتعلق حركة الذمم المدينة التجارية، والمرتبطة بالعقود ذات ترتيبات الأسعار المبدئية، بشكل أساسي بمعاملات البيع، بعد خصم التسويات، التي تمت خلال الفترة، والناجئة من العقود مع العملاء (إيضاح 11). إلا أن حركة القيمة العادلة غير المحققة على هذه الذمم المدينة التجارية غير جوهرية.

4. الاستحواذ على شركة تابعة - الشركة السعودية للصناعات الأساسية ("سابك")

في 16 يونيو 2020، أكملت الشركة استحواذها على حصة حقوق ملكية نسبتها 70% في سابك من صندوق الاستثمارات العامة، مقابل مبلغ وقدره 259,125 ريال سعودي (69,100 دولار أمريكي). وهذا يعادل 123.39 ريال سعودي (32.90 دولار أمريكي) للسهم.

إن سابك شركة كيميائيات عالمية متنوعة، ويقع مركزها الرئيسي في الرياض، المملكة العربية السعودية. وتقوم سابك بتصنيع منتجاتها على نطاق عالمي في الأمريكتين وأوروبا والشرق الأوسط وآسيا والمحيط الهادئ، وتصنع منتجات مختلفة، بما في ذلك المواد الكيميائية والسلع والمواد البلاستيكية عالية الأداء والمنتجات المتخصصة والمغذيات الزراعية والمعادن. كما يتماشى الاستحواذ على حصة حقوق الملكية في سابك مع إستراتيجية أرامكو السعودية طويلة المدى في قطاع التكرير والمعالجة والتسويق لتنمية طاقتها الإنتاجية المتكاملة في التكرير والبتروكيميائيات وخلق قيمة من التكامل عبر سلسلة المواد الهيدروكربونية.

نتج عن هذه المعاملة حصول الشركة على السيطرة على سابك. تقوم الشركة بالمحاسبة عن الاستحواذ على الشركات التابعة باستخدام طريقة الاستحواذ المحاسبية، بما في ذلك عمليات الاستحواذ الخاضعة لسيطرة مشتركة ولها مضمون تجاري، والتي تتطلب إثبات الموجودات المستحوذ عليها والمطلوبات التي تم تحملها بقيمتها العادلة في تاريخ الاستحواذ.

قامت أرامكو السعودية بتعيين مقيم مستقل لغرض تحديد القيمة العادلة لموجودات ومطلوبات سابك كجزء من تخصيص سعر الشراء. إن القيمة العادلة في الجدول التالي مبدئية بطبيعتها بسبب الفترة المحدودة بين تاريخ الاستحواذ والمعلومات المطلوبة لتقييم القيمة العادلة للموجودات المستحوذ عليها والمطلوبات التي تم تحملها:

27,515	نقد وما يماثله
13,829	ذمم مدينة تجارية
24,522	مخزون
4,803	موجودات متداولة وذمم مدينة أخرى
8,206	استثمارات قصيرة الأجل
179,050	ممتلكات وآلات ومعدات (إيضاح 6)
37,044	موجودات غير ملموسة (إيضاح 7)
47,089	استثمارات في مشاريع مشتركة وشركات زميلة
10,746	موجودات غير متداولة أخرى
(23,586)	ذمم دائنة تجارية وأخرى
(4,051)	ضريبة دخل وزكاة مستحقان
(8,148)	قروض متداولة
(37,173)	قروض غير متداولة
(16,547)	التزامات منافع ما بعد انتهاء التوظيف
(6,892)	مطلوبات غير متداولة أخرى
256,407	مجموع صافي الموجودات المحددة بالقيمة العادلة
(98,252)	الحصص غير المسيطرة
100,970	شهرة (إيضاح 7)
259,125	عوض الشراء في شكل سندات لأمر

تم قياس الحصص غير المسيطرة، الناتجة عن الملكية الجزئية للشركة في سابك وكذلك الملكية الجزئية لسابك في عدد من الشركات التابعة لها، على أساس حصتها التناسبية في صافي الموجودات المنتهية.

سيتم دفع مبلغ سعر الشراء على عدة أقساط وفقاً لقرض اليانغ المقدم من قبل صندوق الاستثمارات العامة (إيضاح 10). ويستحق سداد القرض، والذي يمثله السندات لأمر القائمة بالدولار الأمريكي، على النحو التالي:

مصرف القرض	أصل مبلغ القرض	
-	26,250	في أو قبل 2 أغسطس 2020
-	18,750	في أو قبل 7 أبريل 2021
1,875	31,875	في أو قبل 7 أبريل 2022
1,875	39,375	في أو قبل 7 أبريل 2023
2,250	39,375	في أو قبل 7 أبريل 2024
3,000	39,375	في أو قبل 7 أبريل 2025
5,625	64,125	في أو قبل 7 أبريل 2026
3,750	-	في أو قبل 7 أبريل 2027
3,750	-	في أو قبل 7 أبريل 2028
22,125	259,125	

تبلغ القيمة العادلة المجمعة لمبالغ أصل القرض ومصرفات القرض (259,125 ريال سعودي (69,100 دولار أمريكي))، ويتم عرضها على أساس مجمع على أنها "عوض مؤجل" ضمن "القرض" (إيضاح 10) وقياسها لاحقاً بالتكلفة المطفأة باستخدام طريقة معدل الفائدة الفعلي.

كما وافقت أرامكو السعودية على إجراء دفعة معجلة قدرها 11,250 ريال سعودي (3,000 دولار أمريكي) في شهر أبريل 2022 بناءً على حدوث ظروف معينة في السوق في عام 2021. إذا تم إجراء الدفعة المعجلة، فسيفقد ذلك من أصل المبلغ الذي سيتم دفعه عوضاً عن ذلك في أو قبل شهر أبريل 2026 بمبلغ 11,250 ريال سعودي (3,000 دولار أمريكي) وسيتم تخفيض مصرف القرض في شهر أبريل 2022 من مبلغ 1,875 ريال سعودي (500 دولار أمريكي) إلى مبلغ 750 ريال سعودي (200 دولار أمريكي).

تتضمن الشهرة المبدئية البالغة 100,970 ريال سعودي والناشئة عن المعاملة أوجه التعاون المتوقعة من المعاملة، والتي تمثل الحصول على سلسلة القيمة من خلال التكامل في أنشطة التكرير والمعالجة والتسويق، والمشتريات، وسلسلة التوريد، والتصنيع، والتسويق والمبيعات، وعلاقات العملاء المستقبلية والأمور غير الملموسة مثل القوى العاملة المستحوذ عليها. وتم تخصيص الشهرة مبدئياً لأعمال قطاع التكرير والمعالجة والتسويق، والذي من المتوقع أن يستفيد من أوجه التعاون المتعلقة بمعاملة الاستحواد.

تم قيد تكاليف الاستحواد والمعاملة البالغة 343 ريال سعودي كمصرفات بيع وإدارية وعمومية في قائمة الدخل الموحدة الموجزة. وتم إدراج إيرادات ما بعد الاستحواد البالغة 4,432 ريال سعودي وصافي الخسارة البالغ 2,038 ريال سعودي في قائمة الدخل الموحدة الموجزة.

5. القطاعات التشغيلية

تعمل أرامكو السعودية في مجال البحث والتقيب والحفر واستخراج ومعالجة وصنع وتكرير وتسويق المواد الهيدروكربونية في المملكة ولديها حصص في مرافق تكرير وبتروكيماويات وتوزيع وتسويق وتخزين خارج المملكة.

يتم تأسيس قطاعات أرامكو السعودية التشغيلية على أساس تلك الأنشطة التي يتم تقييمها بشكل منتظم من قبل كبير الإداريين التنفيذيين الذي يعتبر متخذ القرارات التشغيلية الرئيس، والذي يراقب النتائج التشغيلية للقطاعات التشغيلية لأرامكو السعودية بشكل مستقل بغرض اتخاذ قرارات حول توزيع الموارد وتقييم الأداء. كما يتم تقييم أداء القطاع بناءً على الإيرادات والتكاليف ونطاق واسع من مؤشرات الأداء الرئيسية بالإضافة إلى ربحية القطاع.

يتم تنظيم أرامكو السعودية إلى وحدات أعمال بناءً على نوعية الأنشطة الرئيسية لأغراض إدارية، ولديها قطاعين كما في 30 يونيو 2020 يتم التقرير عنهما، وهما قطاع التقيب والإنتاج وقطاع التكرير والمعالجة والتسويق، مع تجميع كافة وظائف الدعم الأخرى تحت قطاع الأعمال العامة. حيث تتضمن أنشطة قطاع التقيب والإنتاج النفط الخام والغاز الطبيعي والتقيب عن سوائل الغاز الطبيعي وتطوير وإنتاج الحقول. بينما تتضمن أنشطة قطاع التكرير والمعالجة والتسويق، التي تشمل الآن عمليات سابقة من تاريخ الاستحواد، بشكل أساسي التكرير وتصنيع البتروكيماويات والإمداد والتجارة والتوزيع وتوليد الطاقة والخدمات اللوجستية وتسويق النفط الخام والخدمات ذات الصلة للعملاء العالميين والمحليين. وتتضمن أنشطة قطاع الأعمال العامة بشكل رئيسي خدمات الدعم بما في ذلك الموارد البشرية والمالية وتقنية المعلومات التي لم يتم تخصيصها لقطاعي "التقيب والإنتاج" و"التكرير والمعالجة والتسويق". وحيث تتم أسعار التحويل بين القطاعات التشغيلية وفقاً لشروط التعامل العادل وهي مماثلة للمعاملات مع أطراف أخرى.

لا توجد فروقات عن القوائم المالية الموحدة لعام 2019 على أساس القطاعات أو على أساس قياس أرباح القطاع قبل الفائدة وضرائب الدخل والريكة.

فيما يلي بيان بالمعلومات حسب كل قطاع لفترة الثلاثة أشهر المنتهية في 30 يونيو 2020:

الموحدة	الاستيعادات	الأعمال العامة	التكرير والمعالجة والتسويق	التنقيب والإنتاج	
123,231	-	324	55,043	67,864	إيرادات خارجية
16,123	-	-	8,639	7,484	دخل آخر متعلق بالمبيعات
-	(28,284)	85	8,057	20,142	إيرادات بين القطاعات
51,170	(377)	(2,348)	(1,290)	55,185	مكاسب (خسائر) قبل الفائدة وضرائب الدخل والزكاة
574					دخل تمويل
(1,916)					تكاليف تمويل
49,828					الدخل قبل ضرائب الدخل والزكاة
23,432	-	230	4,125	19,077	النفقات الرأسمالية - أساس نقدي

فيما يلي بيان بالمعلومات حسب كل قطاع لفترة الثلاثة أشهر المنتهية في 30 يونيو 2019:

الموحدة	الاستيعادات	الأعمال العامة	التكرير والمعالجة والتسويق	التنقيب والإنتاج	
286,809	-	287	101,147	185,375	إيرادات خارجية
35,498	-	-	25,829	9,669	دخل آخر متعلق بالمبيعات
-	(71,276)	58	9,149	62,069	إيرادات بين القطاعات
180,950	2,940	(2,905)	(3,247)	184,162	مكاسب (خسائر) قبل الفائدة وضرائب الدخل والزكاة
1,274					دخل تمويل
(1,518)					تكاليف تمويل
180,706					الدخل قبل ضرائب الدخل والزكاة
27,363	-	283	6,114	20,966	النفقات الرأسمالية - أساس نقدي

فيما يلي بيان بالمعلومات حسب كل قطاع لفترة الستة أشهر المنتهية في 30 يونيو 2020:

الموحدة	الاستيعادات	الأعمال العامة	التكرير والمعالجة والتسويق	التنقيب والإنتاج	
348,798	-	720	143,909	204,169	إيرادات خارجية
40,901	-	-	24,603	16,298	دخل آخر متعلق بالمبيعات
-	(83,443)	173	15,510	67,760	إيرادات بين القطاعات
179,428	10,275	(6,847)	(20,296)	196,296	مكاسب (خسائر) قبل الفائدة وضرائب الدخل والزكاة
1,634					دخل تمويل
(3,499)					تكاليف تمويل
177,563					الدخل قبل ضرائب الدخل والزكاة
51,172	-	537	11,025	39,610	النفقات الرأسمالية - أساس نقدي

فيما يلي بيان بالمعلومات حسب كل قطاع لفترة الستة أشهر المنتهية في 30 يونيو 2019:

الموحدة	الاستيعادات	الأعمال العامة	التكرير والمعالجة والتسويق	التنقيب والإنتاج	
556,105	-	537	193,655	361,913	إيرادات خارجية
63,836	-	-	48,666	15,170	دخل آخر متعلق بالمبيعات
-	(133,993)	147	16,711	117,135	إيرادات بين القطاعات
346,899	(3,075)	(6,003)	1,869	354,108	مكاسب (خسائر) قبل الفائدة وضرائب الدخل والزكاة
2,714					دخل تمويل
(2,779)					تكاليف تمويل
346,834					الدخل قبل ضرائب الدخل والزكاة
54,263	-	769	11,564	41,930	النفقات الرأسمالية - أساس نقدي

6. الممتلكات والآلات والمعدات

المجموع	الإنشاءات تحت التنفيذ	منشآت الخدمات العامة	مرافق الغاز وسوائل		مرافق النفط الخام	التكلفة
			الغاز الطبيعي	التكرير والبتروكيميائيات		
1,564,812	291,482	108,582	396,400	231,049	537,299	1 يناير 2020
61,478	49,619	4,140	216	1,248	6,255	إضافات
179,050	28,430	-	-	150,620	-	استحواذ (إيضاح 4)
-	(97,055)	10,270	33,794	14,931	38,060	إنشاءات مكتملة
(2,062)	(185)	(3)	-	(1,874)	-	فروقات تحويل عملات
(362)	64	(30)	(14)	(367)	(15)	تحويلات وتعديلات
463	463	-	-	-	-	تحويل موجودات تنقيب وتقييم
(4,625)	(21)	(1,023)	(166)	(2,719)	(696)	استبعاد وبيع موجودات
1,798,754	272,797	121,936	430,230	392,888	580,903	30 يونيو 2020
						الاستهلاك المتراكم
(582,798)	-	(59,360)	(174,300)	(78,033)	(271,105)	1 يناير 2020
(31,059)	-	(3,933)	(7,778)	(7,726)	(11,622)	إضافات ⁽¹⁾
648	-	1	-	647	-	فروقات تحويل عملات
(182)	-	2	-	(183)	(1)	تحويلات وتعديلات
4,617	-	1,113	160	2,707	637	استبعاد وبيع موجودات
(608,774)	-	(62,177)	(181,918)	(82,588)	(282,091)	30 يونيو 2020
1,189,980	272,797	59,759	248,312	310,300	298,812	صافي الممتلكات والآلات والمعدات كما في 30 يونيو 2020

(1) تتضمن انخفاضاً في القيمة قدره 722 ريال سعودي.

بلغت الإضافات إلى موجودات حق الاستخدام خلال فترتي الثلاثة أشهر والستة أشهر المنتهيتين في 30 يونيو 2020 مبلغاً وقدره 5,572 ريال سعودي و11,164 ريال سعودي، على التوالي. وبلغ الاستحواذ على موجودات حق الاستخدام خلال فترتي الثلاثة أشهر والستة أشهر المنتهيتين في 30 يونيو 2020 مبلغاً وقدره 7,003 ريال سعودي و7,003 ريال سعودي، على التوالي. ويعرض الجدول التالي مصروفات الاستهلاك وصافي القيمة الدفترية لموجودات حق الاستخدام حسب فئة الموجودات:

القيمة الدفترية كما في	مصروف الاستهلاك		
	لفترة الستة أشهر المنتهية في 30 يونيو 2020	لفترة الستة أشهر المنتهية في 30 يونيو 2020	
12,338	1,999		مرافق النفط الخام
16,831	861		مرافق التكرير والبتروكيميائيات
241	89		مرافق الغاز وسوائل الغاز الطبيعي
25,007	2,194		منشآت الخدمات العامة
54,417	5,143		

7. الموجودات غير الملموسة

المجموع	برامج الحاسب الآلي		الامتيازات / علاقات العملاء		الأسماء والعلامات التجارية		التنقيب والتقييم	الشهرة	التكلفة
	الأخرى	الألي	العملاء	علاقات	التجارية	والعلامات			
35,653	1,680	4,428	1,764	4,791	21,913	1,077		1 يناير 2020	
2,746	10	69	-	-	2,667	-		إضافات	
138,014	684	257	17,963	18,140	-	100,970		استحواذ (إيضاح 4)	
(64)	9	4	(13)	(57)	-	(7)		فروقات تحويل عملات	
(70)	(18)	7	(31)	(28)	-	-		تحويلات وتعديلات	
(463)	-	-	-	-	(463)	-		تحويل موجودات تنقيب وتقييم	
(1,101)	(5)	-	-	-	(1,096)	-		استبعاد موجودات	
174,715	2,360	4,765	19,683	22,846	23,021	102,040		30 يونيو 2020	
(5,531)	(382)	(2,835)	(866)	(1,448)	-	-		الإطفاء المتراكم	
(531)	(86)	(162)	(83)	(200)	-	-		1 يناير 2020	
(18)	(15)	(6)	-	3	-	-		محمل على الفترة	
67	19	(11)	31	28	-	-		فروقات تحويل عملات	
1	-	1	-	-	-	-		تحويلات وتعديلات	
(6,012)	(464)	(3,013)	(918)	(1,617)	-	-		استبعاد موجودات	
168,703	1,896	1,752	18,765	21,229	23,021	102,040		30 يونيو 2020	
								صافي الموجودات غير الملموسة كما في 30 يونيو 2020	

نتيجة للاستحواذ على سابك (إيضاح 4)، تم إثبات بعض الموجودات غير الملموسة الجديدة، والتي سيتم إطفائها على أساس القسط الثابت على مدى عمرها الإنتاجي المقدر، باستثناء الشهرة الناشئة عن المعاملة، والتي تعتبر ذات عمر إنتاجي غير محدد، والعلامة التجارية لسابك، التي تم تحديدها على أنها ذات عمر إنتاجي غير محدد ولا تخضع للإطفاء.

تتضمن الموجودات غير الملموسة الأخرى تراخيص وحقوق استخدام بمبلغ 686 ريال سعودي، وبراءات اختراع وملكية فكرية بمبلغ 526 ريال سعودي، وكذلك تتضمن موجودات غير ملموسة جديدة مثبتة نتيجة للاستحواذ على سابك تتكون من تقنيات وتراخيص بمبلغ 684 ريال سعودي.

8. ضرائب الدخل والزكاة

(أ) أسعار ضريبة الدخل في المملكة

تخضع الشركة لسعر ضريبة دخل بنسبة 20% وذلك على أنشطة التنقيب وإنتاج الغاز الطبيعي غير المصاحب، بما في ذلك مكثفات الغاز، بالإضافة إلى تجميع ومعالجة وتجهيز وتجزئة ونقل الغاز الطبيعي المصاحب وغير المصاحب وسوائله ومكثفات الغاز والعناصر المصاحبة الأخرى، وتخضع لسعر ضريبة دخل بنسبة 50% على كافة الأنشطة الأخرى، وفقاً لنظام ضريبة الدخل.

اعتباراً من 1 يناير 2020، تم تخفيض سعر الضريبة المطبق على أنشطة التكرير والمعالجة والتسويق الخاصة بالشركة من 50% المطبق على شركات إنتاج النفط والمواد الهيدروكربونية المحلية المؤهلة إلى سعر الضريبة العامة على الشركات البالغ 20% المطبق على شركات التكرير والمعالجة والتسويق المحلية المماثلة وفقاً لنظام ضريبة الدخل. ويكون السعر الجديد مشروطاً بفصل الشركة لأنشطة التكرير والمعالجة والتسويق الخاصة بها تحت سيطرة واحدة أو أكثر من الشركات التابعة المملوكة بالكامل المنفصلة قبل 31 ديسمبر 2024، وإلا ستخضع أنشطة التكرير والمعالجة والتسويق الخاصة بالشركة للضريبة بأثر رجعي بسعر 50%. وتتوقع الشركة أن تنقل كافة أنشطة التكرير والمعالجة والتسويق الخاصة بها إلى منشأة أو منشآت نظامية منفصلة خلال الفترة المحددة (إيضاح 2)(أ)(3).

خلال الربع الحالي، تم تعديل نظام ضريبة الدخل حيث تم إعفاء الحصص المملوكة بشكل مباشر أو غير مباشر للأشخاص العاملين في إنتاج النفط والمواد الهيدروكربونية في شركات الأموال المقيمة المدرجة في السوق المالية السعودية (تداول) من تطبيق ضريبة دخل الشركات. ونتيجة لذلك، أصبحت حصص الشركة في شركة سابك وشركة رابغ للتكرير والبتروكيميائيات (بترورابغ) والشركة الوطنية السعودية للنقل البحري (البحري) والشركة السعودية للكهرباء خاضعة الآن للزكاة. تُفرض الزكاة على أساس الدخل المعدل الخاضع للزكاة أو الوعاء الزكوي وفقاً لأنظمة الهيئة العامة للزكاة والدخل في المملكة، أيهما أعلى. ويتم احتساب الزكاة باستخدام الوعاء الزكوي ويُحتمل مخصص الزكاة على قائمة الدخل الموحدة الموجزة.

يستند مصروف ضريبة الدخل والزكاة بصورة أساسية إلى الدخل الناتج في المملكة العربية السعودية.

وفيما يلي تسوية مصروف الضريبة بالأسعار النظامية في المملكة مع مصروف الضريبة والزكاة الموحد:

الربع الثاني 2020	الربع الثاني 2019	الستة أشهر 2020	الستة أشهر 2019	
49,828	180,706	177,563	346,834	الدخل قبل ضرائب الدخل والزكاة
139	-	139	-	(ناقصاً)/زائداً: (دخل)/خسارة خاضع للزكاة
49,967	180,706	177,702	346,834	دخل خاضع لضريبة الدخل
24,356	87,924	87,101	169,153	ضرائب دخل بأسعار الضريبة النظامية في المملكة
766	197	3,278	1,810	الأثر الضريبي لـ: دخل غير خاضع لضريبة بأسعار نظامية وأخرى
25,122	88,121	90,379	170,963	مصروف ضريبة الدخل
85	-	85	-	مصروف زكاة
25,207	88,121	90,464	170,963	مجموع مصروف ضريبة الدخل والزكاة

(ب) مصروف ضريبة الدخل والزكاة

الربع الثاني 2020	الربع الثاني 2019	الستة أشهر 2020	الستة أشهر 2019	
21,134	84,855	84,935	164,397	ضريبة دخل حالية - المملكة
2	32	52	176	ضريبة دخل حالية - دول أجنبية
4,474	3,542	7,686	5,661	ضريبة دخل مؤجلة - المملكة: محمل على الفترة
(488)	(308)	(2,294)	729	ضريبة دخل مؤجلة - دول أجنبية
85	-	85	-	زكاة - المملكة
25,207	88,121	90,464	170,963	

(ج) التزامات ضريبة الدخل والزكاة للحكومة

2020	2019	
62,243	70,299	1 يناير
3,288	-	استحواذ
85,020	164,397	محمل خلال الفترة
(59,450)	(81,743)	مدفوعات خلال الفترة من قبل الشركة (إيضاح 15)
(439)	(379)	مدفوعات خلال الفترة من قبل شركات تابعة وعمليات مشتركة
(64,108)	(81,609)	تسويات مبالغ مستحقة من الحكومة
(3,497)	(1,791)	تسويات أخرى
23,057	69,174	30 يونيو

9. الاحتياطات الأخرى

الحصة في الدخل (الخسارة) الشامل الآخر للمشاريع المشتركة والشركات الزميلة		التزامات المنافع مكاسب		التزامات المنافع احتياطي الدفع		الاستثمارات في الأوراق المالية	
المجموع	الأجنبية	لما بعد انتهاء التوظيف العملات	التدفقات النقدية والأخرى	على أساس السهم	لما بعد انتهاء التوظيف	من خلال الدخل الشامل الآخر	فروقات تحويل العملات
2,076	191	(476)	(427)	31	-	3,342	(585)
(4,426)	(35)	(664)	(726)	292	-	(1,910)	(1,383)
(18,021)	-	-	-	-	(18,021)	-	-
9,920	-	-	-	-	9,920	-	-
8,467	-	-	-	-	7,803	664	-
652	-	-	13	-	298	-	341
(1,332)	156	(1,140)	(1,140)	323	-	2,096	(1,627)

(1) تعود خسارة إعادة القياس في المقام الأول إلى التغيرات في القيمة العادلة لموجودات خطة منافع ما بعد التوظيف.

10. القروض

31 ديسمبر 2019	30 يونيو 2020	
-	214,736	غير متداولة:
39,957	61,348	عوض مؤجل (إيضاح 4)
60,957	69,822	قروض
12,649	12,738	سندات
33,831	44,300	صكوك (متوافقة مع الشريعة)
3,296	3,328	مطلوبات عقود إيجار
150,690	406,272	أخرى (1)
-	44,617	متداولة:
12,660	16,258	عوض مؤجل (إيضاح 4)
4,957	14,935	تمويلات بنكية قصيرة الأجل
175	199	قروض
7,103	9,862	صكوك (متوافقة مع الشريعة)
24,895	85,871	مطلوبات عقود إيجار

(1) تتكون القروض الأخرى من قروض من مؤسسات غير مالية بموجب شروط تجارية.

في 9 يونيو 2020، قامت الشركة بتعديل وإعادة عرض بعض الاتفاقيات فيما يتعلق بالتسهيلات الائتمانية المتجدد التقليدي لمدة خمس سنوات البالغ 22,500 ريال سعودي (6,000 دولار أمريكي) لتضم تسهيلاً قصير الأجل بحد أقصى فرعي قدره 7,500 ريال سعودي (2,000 دولار أمريكي) لدعم إنشاء الشركة لبرنامج الأوراق التجارية في الولايات المتحدة الأمريكية. إلا أنه لم يتم استخدام التسهيلات حتى 30 يونيو 2020.

في 7 مايو 2020، أبرمت الشركة تسهيل قرض لمدة سنة واحدة بمبلغ 37,500 ريال سعودي (10,000 دولار أمريكي) مع مؤسسات مالية مختلفة لأغراض عامة للشركة. وينتهي تسهيل القرض لمدة سنة واحدة حاليًا في 6 مايو 2021 ولكن لدى الشركة خيار تمديد التسهيلات حتى 364 يومًا اعتبارًا من 6 مايو 2021. إلا أنه لم يتم استخدام التسهيلات حتى 30 يونيو 2020. ولاحقًا، في 27 يوليو 2020، تم استخدام التسهيلات بالكامل وكان رصيد القرض القائم 37,500 ريال سعودي (10,000 دولار أمريكي).

11. الإيرادات

الربع الثاني 2020	الربع الثاني 2019	الستة أشهر 2020	الستة أشهر 2019	
125,452	285,478	356,578	551,322	إيرادات من عقود مع عملاء
(3,151)	650	(9,590)	3,357	الحركة بين أسعار ميدئية ونهائية
930	681	1,810	1,426	إيرادات أخرى
123,231	286,809	348,798	556,105	

تقاس الإيرادات من العقود مع العملاء بسعر معاملة متفق عليه بموجب العقد ويستحق الدفع خلال 10 أيام إلى 120 يومًا من تاريخ الفاتورة بناءً على شروط محددة في العقد.

لا يتم تعديل أسعار المعاملات بشأن القيمة الزمنية للنقود وذلك لأن أرامكو السعودية لا تمتلك أي عقود تتجاوز الفترة فيها بين نقل المنتج إلى العميل والدفع من قبل العميل سنة واحدة.

تفصيل الإيرادات من العقود مع العملاء

فيما يلي إيرادات أرامكو السعودية من العقود مع العملاء وفقًا لنوع المنتج ومصدره:

الربع الثاني 2020

المجموع	الأعمال العامة	التكرير والمعالجة والتسويق	التنقيب والإنتاج	
64,052	-	2,505	61,547	نפט خام
50,619	-	50,619	-	منتجات مكررة وكيميائية
9,991	-	541	9,450	غاز طبيعي وسوائل غاز طبيعي
790	-	790	-	أخرى ⁽¹⁾
125,452	-	54,455	70,997	إيرادات من عقود مع عملاء
(3,151)	-	87	(3,238)	الحركة بين أسعار ميدئية ونهائية
930	324	501	105	إيرادات أخرى
123,231	324	55,043	67,864	إيرادات خارجية

الربع الثاني 2019

المجموع	الأعمال العامة	التكرير والمعالجة والتسويق	التنقيب والإنتاج	
174,977	-	6,369	168,608	نפט خام
93,370	-	93,370	-	منتجات مكررة وكيميائية
17,131	-	1,013	16,118	غاز طبيعي وسوائل غاز طبيعي
285,478	-	100,752	184,726	إيرادات من عقود مع عملاء
650	-	56	594	الحركة بين أسعار ميدئية ونهائية
681	287	339	55	إيرادات أخرى
286,809	287	101,147	185,375	إيرادات خارجية

السنة أشهر 2020

المجموع	الأعمال العامة	التكرير		
		والتسويق	والمعالجة	
203,313	-	12,893	190,420	نפט خام
128,544	-	128,544	-	منتجات مكررة وكيميائية
23,931	-	1,019	22,912	غاز طبيعي وسوائل غاز طبيعي
790	-	790	-	أخرى ⁽¹⁾
356,578	-	143,246	213,332	إيرادات من عقود مع عملاء
(9,590)	-	(182)	(9,408)	الحركة بين أسعار ميدئية ونهائية
1,810	720	845	245	إيرادات أخرى
348,798	720	143,909	204,169	إيرادات خارجية

السنة أشهر 2019

المجموع	الأعمال العامة	التكرير		
		والتسويق	والمعالجة	
337,039	-	9,069	327,970	نפט خام
182,632	-	182,632	-	منتجات مكررة وكيميائية
31,651	-	1,103	30,548	غاز طبيعي وسوائل غاز طبيعي
551,322	-	192,804	358,518	إيرادات من عقود مع عملاء
3,357	-	181	3,176	الحركة بين أسعار ميدئية ونهائية
1,426	537	670	219	إيرادات أخرى
556,105	537	193,655	361,913	إيرادات خارجية

(1) تتعلق الإيرادات الأخرى بتصنيع وبيع المنتجات المعدنية بعد الاستحواذ على الشركة السعودية للحديد والصلب ("حديد")، وهي شركة تابعة مملوكة بالكامل لسابك.

تشتمل الإيرادات من العقود مع العملاء على مبيعات محلية بأسعار محددة من قبل الحكومة كما يلي:

السنة أشهر	السنة أشهر	الربع الثاني	الربع الثاني	
2019	2020	2019	2020	
1,137	1,149	748	670	نפט خام
26,969	20,638	14,003	7,004	منتجات مكررة وكيميائية
7,422	7,663	3,962	4,313	غاز طبيعي وسوائل غاز طبيعي
35,528	29,450	18,713	11,987	

12. أنشطة الاستثمار والتمويل غير النقدية

تتضمن أنشطة الاستثمار والتمويل لفتري الثلاثة أشهر والسنة أشهر المنتهيتين في 30 يونيو 2020 الاستحواذ على سابك مقابل عوض مؤجل قدره 259,125 ريال سعودي (إيضاح 4)، وإضافات على موجودات حق استخدام بمبلغ 5,572 ريال سعودي و11,164 ريال سعودي (30 يونيو 2019: 1,913 ريال سعودي و3,957 ريال سعودي)، على التوالي، وقروض مساهم ثانوية وضم مدينة تجارية بمبلغ لا شيء ولا شيء (30 يونيو 2019: 731 ريال سعودي و1,829 ريال سعودي)، على التوالي، مع مشروع مشترك تم تحويلها إلى حقوق ملكية، وكذلك تتضمن مخصصات استبعاد موجودات بمبلغ 77 ريال سعودي و156 ريال سعودي (30 يونيو 2019: 112 ريال سعودي و176 ريال سعودي)، على التوالي.

13. الارتباطات

(أ) الارتباطات الرأسمالية

بلغت النفقات الرأسمالية المتعاقد عليها ولم يتم تكبدها 162,204 ريال سعودي و 154,181 ريال سعودي كما في 30 يونيو 2020 و 31 ديسمبر 2019، على التوالي. إضافة إلى ذلك، بلغت عقود الإيجار المتعاقد عليها ولم تبدأ بعد 10,443 ريال سعودي و 7,467 ريال سعودي كما في 30 يونيو 2020 و 31 ديسمبر 2019، على التوالي.

(ب) شركة صادرة للكيميائيات (صدارة)

في شهر مارس 2020، التزمت أرامكو السعودية وشركة داو كميكال مناصفةً باتفاقية اللقيم الخاصة بوزارة الطاقة لدعم تطوير المجمعات الكيميائية الصناعية في المملكة بمبلغ 375 ريال سعودي. ويجب سداد الدفعة الأولى وقدرها 38 ريال سعودي خلال شهر واحد من تاريخ تزويد صادرة بإيثان إضافي. بينما يجب سداد الأموال المتبقية على مدى 9 سنوات بمبلغ 38 ريال سعودي سنويًا. ولا يزال التزام أرامكو السعودية وقدره 188 ريال سعودي قائمًا كما في 30 يونيو 2020.

14. الموجودات والمطلوبات المحتملة

لدى أرامكو السعودية موجودات ومطلوبات محتملة فيما يتعلق ببعض الأمور المتنازع عليها بما في ذلك مطالبات مقدمة من قبل مقاولين أو ضدهم ودعاوى قضائية وقضايا تحكيم والتي تتضمن مجموعة متنوعة من القضايا. كما تنشأ هذه الموجودات والمطلوبات المحتملة خلال دورة الأعمال العادية. إلا أنه ليس من المتوقع أن تنتج أي تعديلات جوهرية عن هذه الموجودات والمطلوبات المحتملة.

لدى أرامكو السعودية أيضًا ضمانات بنكية تتعلق بالاستحواذ على شركة تابعة (إيضاح 4) بمبلغ 3,980 ريال سعودي كما في 30 يونيو 2020 نشأت خلال دورة الأعمال العادية.

15. المدفوعات إلى الحكومة من قبل الشركة

الربع الثاني 2020	الربع الثاني 2019	الستة أشهر 2020	الستة أشهر 2019
14,032	38,299	59,450	81,743
12,495	48,893	45,867	88,294
69,105	87,713	119,078	173,963

ضرائب دخل (إيضاح 8 ج))
ربع
توزيعات أرباح

16. المعاملات والأرصدة مع الأطراف ذات العلاقة

(أ) المعاملات

الربع الثاني 2020	الربع الثاني 2019	الستة أشهر 2020	الستة أشهر 2019
915	855	2,760	1,159
4	3	23	11
23	-	38	-
22	-	45	-
4	3	8	11
5,617	9,622	9,645	18,386
87	26	158	56
41	33	86	71
2,846	8,887	6,739	16,211
86	30	116	56
7,346	12,577	17,089	23,415
16,123	35,498	40,901	63,836
108	105	266	353
2,291	851	4,646	1,519
90	105	188	188

المشاريع المشتركة:
إيرادات من مبيعات
إيرادات أخرى
دخل فوائد
مشتريات
مصرفات خدمات
الشركات الزميلة:
إيرادات من مبيعات
إيرادات أخرى
دخل فوائد
مشتريات
مصرفات خدمات
الجهات الحكومية وشبه الحكومية:
إيرادات من مبيعات
دخل آخر متعلق بالمبيعات
إيرادات أخرى
مشتريات
مصرفات خدمات

(ب) الأرصدة

31 ديسمبر 2019	30 يونيو 2020	
		المشاريع المشتركة:
1,609	3,244	موجودات وئمة مدينة أخرى
836	469	ئمة مدينة تجارية
30	68	فوائد مستحقة القرض
15	26	ئمة دائنة تجارية وأخرى
		الشركات الزميلة:
3,326	3,356	موجودات وئمة مدينة أخرى
8,715	10,639	ئمة مدينة تجارية
4,553	2,648	ئمة دائنة تجارية وأخرى
		الجهات الحكومية وشبه الحكومية:
5,985	3,086	ئمة مدينة تجارية
36,781	17,995	مبالغ مستحقة من الحكومة
3,019	3,128	ئمة دائنة تجارية وأخرى
5,366	265,959	قروض

(ج) تعويضات موظفي الإدارة العليا

لا تزال سياسات التعويضات وتكوين موظفي الإدارة العليا مماثلة لعام 2019.

17. الاستثمار في هيوئاي أول بنك

استحوذت شركة أرامكو فيما وراء البحار بي. في. (أرامكو فيما وراء البحار)، وهي شركة تابعة مملوكة بالكامل للشركة، في 17 ديسمبر 2019 على حصة حقوق ملكية بنسبة 17% في هيوئاي أول بنك، وهي شركة تابعة لشركة هيوئاي للصناعات الثقيلة القابضة، مقابل مبلغ 4,414 ريال سعودي مع خيار شراء نسبة إضافية قدرها 2.9% والذي يمكن تنفيذه في أي وقت قبل خمس سنوات أو قبل الطرح العام الأولي لشركة هيوئاي أول بنك، أيهما أسبق. وتمثل هيوئاي أول بنك شركة خاصة لتكرير النفط في كوريا الجنوبية تأسست عام 1964. كما تشمل محفظة أعمال هيوئاي أول بنك وشركاتها التابعة على تكرير النفط وزيوت الأساس والبتروكيميائيات وشبكة من محطات الوقود. يدعم الاستثمار في هيوئاي أول بنك استراتيجية النمو لقطاع التكرير والمعالجة والتسويق لأرامكو السعودية لتوسيع وجودها العالمي في الأسواق الرئيسية في أنشطة التكرير والكيميائيات والتسويق المتكاملة المريحة والتي تمكن أرامكو السعودية من بيع النفط الخام والاستفادة من قدراتها التجارية.

تم قيد القيمة الدفترية لشركة هيوئاي أول بنك كاستثمار في شركة زميلة. وقامت أرامكو السعودية بتعيين مقيم مستقل لغرض تحديد القيمة العادلة لموجودات ومطلوبات هيوئاي أول بنك. وبناءً على تقرير تخصيص سعر الشراء للمقيم، فإن القيم العادلة للموجودات والمطلوبات القابلة للتحديد الخاصة بهيوئاي أول بنك كما في تاريخ الاستحواذ هي كما يلي:

1,541	نقد وما يماثله
5,096	ئمة مدينة تجارية وأخرى
8,074	مخزون
634	موجودات أخرى
6,769	استثمارات في شركات منتسبة
26,100	ممتلكات وآلات ومعدات
3,566	موجودات غير ملموسة
(9,491)	ئمة دائنة تجارية وأخرى
(12,604)	قروض
(4,432)	مطلوبات أخرى
25,253	مجموع صافي الموجودات القابلة للتحديد بالقيمة العادلة
(720)	أوراق مالية مختلطة
(3,045)	حصة غير مسيطرة
21,488	مجموع صافي الموجودات القابلة للتحديد العائدة إلى مالكي حقوق الملكية
3,653	حصة أرامكو السعودية بنسبة 17%
143	خيار الشراء
618	شهرة
4,414	عوض الشراء

18. توزيعات الأرباح

فيما يلي توزيعات الأرباح المعلنة والمدفوعة على الأسهم العادية:

ريال سعودي للسهم		الستة أشهر 2019	الستة أشهر 2020	الستة أشهر 2019	الستة أشهر 2020
الستة أشهر 2019	الستة أشهر 2020				
0.43	0.25	86,250	50,226	ربع السنة:	
0.44	0.35	87,713	70,319	مارس	
0.87	0.60	173,963	120,545	يونيو	
-	(0.18)	-	(35,475)	مجموع توزيعات الأرباح المدفوعة ⁽¹⁾	
				معلن عنها في شهر ديسمبر 2019، ومدفوعة في شهر يناير 2020	
0.87	0.42	173,963	85,070	مجموع توزيعات الأرباح المعلن عنها	
0.25	0.35	50,213	70,324	توزيعات أرباح معلن عنها في شهر أغسطس 2020 و2019 ⁽²⁾	

(1) تتعلق توزيعات الأرباح وقدرها 50,226 ريال سعودي المدفوعة في عام 2020 بنتائج عام 2019.

(2) لا يعكس التقرير المالي الأولي الموحد الموجز توزيعات أرباح للمساهمين قدرها 70,324 ريال سعودي تقريباً، والتي تمت الموافقة عليها في شهر أغسطس 2020 (شهر أغسطس 2019: 50,213 ريال سعودي). وسيتم خصم توزيعات الأرباح هذه من الأرباح المبقاة غير المخصصة في السنة التي تنتهي في 31 ديسمبر 2020 وتتعلق بنتائج فترة الثلاثة أشهر المنتهية في 30 يونيو 2020.

19. الأحداث بعد فترة التقرير

تستمر الإدارة في مراقبة الوضع الخاص بفيروس كوفيد-19 وستتخذ المزيد من الإجراءات المناسبة والضرورية وذلك لمواجهة الآثار الاقتصادية والنتائج الأخرى لفيروس كوفيد-19.

مطابقات وتعريفات المقاييس غير المدرجة ضمن متطلبات المعايير الدولية للتقرير المالي

يتضمن هذا التقرير الأولي بعض المقاييس غير المدرجة في المعايير الدولية للتقرير المالي - العائد على متوسط رأس المال المستثمر، والتدفقات النقدية الحرة، ونسبة الدينونية، والأرباح قبل الفوائد وضرائب الدخل والزكاة - وهي مقاييس تستخدمها أرامكو السعودية في تحليل أعمالها ومركزها المالي.

وقد أدرجت هذه المقاييس غير المدرجة في المعايير الدولية للتقرير المالي في هذا التقرير الأولي لتيسير فهم التوجهات السابقة لأعمال أرامكو السعودية ومركزها المالي.

وتستخدم أرامكو السعودية هذه المقاييس كمعلومات تكميلية للتقارير المُعدّة وفق المعايير الدولية للتقرير المالي فيما يتعلق بأدائها التشغيلي أو مركزها المالي. وهذه المقاييس ليس لها تعريف محدد في المعايير الدولية للتقرير المالي، ولا تشترط المعايير الدولية تقديمها. ولا تمثل هذه المقاييس غير المدرجة ضمن المعايير الدولية للتقرير المالي أي مقاييس لأداء أرامكو السعودية التشغيلي أو سيولتها بموجب المعايير الدولية للتقرير المالي، ولا يجوز الاستغناء بها أو اعتبارها بديلة عن أي من مقاييس الأداء أو السيولة الواردة ضمن المعايير الدولية للتقرير المالي. وتتعلق هذه المقاييس غير المدرجة ضمن المعايير الدولية للتقرير المالي بالفترات الواردة في هذا التقرير، ولا يُقصد بها تقديم أي توقعات مستقبلية للنتائج. وبالإضافة إلى ذلك، قد تقوم بعض الشركات الأخرى، ومنها العاملة في نفس مجال، باستخدام مقاييس مالية تحمل اسمًا مماثلاً للمقاييس التي تستخدمها مع اختلاف طريقة حسابها عن طريقة أرامكو السعودية. ونظرًا لأن الشركات لا تحتسب بالضرورة هذه المقاييس غير المدرجة ضمن المعايير الدولية للتقرير المالي بالطريقة ذاتها، فإن عرض أرامكو السعودية لهذه المقاييس قد لا يكون مماثلًا لأي مقاييس أخرى تحمل نفس الاسم مما تستخدمه الشركات الأخرى.

العائد على متوسط رأس المال المستثمر

يقيس العائد على متوسط رأس المال المستثمر كفاءة استخدام رأس المال في أرامكو السعودية. وتُعرف أرامكو السعودية العائد على متوسط رأس المال المستثمر بأنه نسبة صافي الدخل عن فترة معينة، قبل خصم تكاليف التمويل وبعد خصم الضريبة والزكاة، إلى متوسط رأس المال المستثمر خلال تلك الفترة. ويقصد بمتوسط رأس المال المستثمر متوسط إجمالي القروض مضافاً إليه إجمالي حقوق الملكية في بداية الفترة المعنية ونهايتها. وتستخدم أرامكو السعودية نسبة العائد على متوسط رأس المال المستثمر لتقييم أداء الإدارة ولتبرهن للمساهمين على كفاءة استخدامها رأس المال.

بلغ العائد على متوسط رأس المال المستثمر، والذي يحسب على أساس مستمر لفترة اثني عشر شهرًا، 17.4% للربع الثاني ونصف السنة المنتهية في 30 يونيو 2020 مقارنة مع 36.0% لنفس الفترتين من عام 2019، محسوبًا على أساس فترة اثني عشر شهرًا. ويُعزى هذا الانخفاض بشكل رئيس إلى انخفاض صافي الدخل، ونوعًا ما إلى ارتفاع معدل الاقتراض الناتج عن العوض المؤجل المتعلق بصفقة الاستحواذ على سابك.

دولار أمريكي*		ريال سعودي	
الاثني عشر شهرًا المنتهية في 30 يونيو		الاثني عشر شهرًا المنتهية في 30 يونيو	
2019	2020	2019	2020
جميع المبالغ الواردة بالملايين ما لم يُذكر خلاف ذلك			
صافي الدخل			
104,951	64,512	393,566	241,921
تكاليف التمويل، بعد خصم ضرائب الدخل والزكاة			
580	900	2,175	3,373
105,531	65,412	395,741	245,294
صافي الدخل قبل تكاليف التمويل وبعد خصم ضرائب الدخل والزكاة			
كما في بداية الفترة:			
القروض غير المتداولة			
16,986	35,859	63,696	134,472
القروض المتداولة			
7,396	10,242	27,735	38,407
مجموع حقوق الملكية			
242,224	273,100	908,341	1,024,127
266,606	319,201	999,772	1,197,006
رأس المال المستثمر			
كما في نهاية الفترة:			
القروض غير المتداولة			
35,859	108,339	134,472	406,272
القروض المتداولة			
10,242	22,899	38,407	85,871
مجموع حقوق الملكية			
273,100	302,005	1,024,127	1,132,520
319,201	433,243	1,197,006	1,624,663
رأس المال المستثمر			
متوسط رأس المال المستثمر			
292,904	376,222	1,098,389	1,410,835
العائد على متوسط رأس المال المستثمر			
%36.0	%17.4	%36.0	%17.4

* يتم تحويل المعلومات الإضافية بسعر صرف ثابت 1.00 دولار أمريكي = 3.75 ريال سعودي للملاءمة فقط.

التدفقات النقدية الحرة

تستخدم أرامكو السعودية التدفقات النقدية الحرة لتقييم حجم النقد المتوفر لديها لأنشطة التمويل، بما في ذلك توزيعات الأرباح المدفوعة. وتُعرف أرامكو السعودية التدفقات النقدية الحرة بأنها صافي النقد الناتج من أنشطة التشغيل بعد خصم النفقات الرأسمالية.

انخفضت التدفقات النقدية الحرة من 77,299 ريال سعودي (20,614 دولار أمريكي) في الربع الثاني من عام 2019 إلى 22,878 ريال سعودي (6,101 دولار أمريكي) للربع ذاته من عام 2020، بانخفاض مقداره 54,421 ريال سعودي (14,513 دولار أمريكي). ويُعزى ذلك في المقام الأول إلى انخفاض التدفقات النقدية التشغيلية، بما يعكس انخفاض أسعار النفط الخام وتراجع الهوامش الربحية لأعمال التكرير والكيميائيات، وهو ما قابله بصورة جزئية انخفاض قيمة سداد الضرائب والزكاة والتحويلات الإيجابية في رأس المال العامل. وقد انخفضت النفقات الرأسمالية بمقدار 3,931 ريال سعودي (1,049 دولار أمريكي) في الربع الثاني من عام 2020، مقارنة مع الربع ذاته من عام 2019. مما يعكس تنفيذ برامج تحسين الإنفاق الرأسمالي ورفع كفاءته.

وانخفضت التدفقات النقدية الحرة من 142,426 ريال سعودي (37,980 دولار أمريكي) في النصف الأول من عام 2019 إلى 79,205 ريال سعودي (21,122 دولار أمريكي) للفترة ذاتها من عام 2020، بانخفاض مقداره 63,221 ريال سعودي (16,858 دولار أمريكي). قابل تأثير انخفاض الأرباح على التدفقات النقدية التشغيلية بشكل جزئي، السيولة النقدية الناتجة من تغيرات رأس المال العامل وتراجع سداد الضرائب والزكاة. وأدى تنفيذ برامج تحسين الإنفاق الرأسمالي ورفع كفاءته إلى انخفاض في النفقات الرأسمالية لعام 2020.

نصف السنة		الربع الثاني		
ريال سعودي	دولار أمريكي*	ريال سعودي	دولار أمريكي*	
2019	2020	2019	2020	
130,377	34,767	104,662	12,349	جميع المبالغ الواردة بالملايين ما لم يُذكر خلاف ذلك
(51,172)	(13,645)	(27,363)	(6,248)	صافي النقد الناتج من أنشطة التشغيل
79,205	21,122	77,299	20,614	النفقات الرأسمالية
		22,878	6,101	التدفقات النقدية الحرة

* يتم تحويل المعلومات الإضافية بسعر صرف ثابت 1.00 دولار أمريكي = 3.75 ريال سعودي للملازمة فقط.

نسبة المديونية

تُستخدم نسبة المديونية كمؤشر لقياس حجم تمويل أعمال أرامكو السعودية بالديون. وتُعرف أرامكو السعودية نسبة المديونية بأنها نسبة مجموع القروض بعد خصم النقد وما يماثله بالإضافة إلى إجمالي حقوق الملكية. وترى الإدارة أن نسبة المديونية إجراء يستخدمه المحللون والمستثمرون في قطاع النفط والغاز على نطاق واسع لبيان الصحة المالية للشركة ومدى مرونتها.

ارتفعت نسبة المديونية من -0.2% (صافي المركز النقدي) كما في 31 ديسمبر 2019 إلى 20.1% كما في 30 يونيو 2020، ويرجع ذلك في المقام الأول إلى العوض المؤجل المتعلق بصفقة الاستحواذ على سابك ودمج صافي مديونية سابك في قائمة المركز المالي لأرامكو السعودية.

ريال سعودي		دولار أمريكي*		
30 يونيو	31 ديسمبر	30 يونيو	31 ديسمبر	
2020	2019	2020	2019	
492,143	175,585	131,238	46,823	جميع المبالغ الواردة بالملايين ما لم يُذكر خلاف ذلك
(206,593)	(177,706)	(55,092)	(47,388)	مجموع القروض (المتداولة وغير المتداولة)
285,550	(2,121)	76,146	(565)	النقد وما يماثله
1,132,520	1,046,235	302,005	278,996	صافي الدين / (النقد)
1,418,070	1,044,114	378,151	278,431	مجموع حقوق الملكية
20.1%	0.2%	20.1%	0.2%	مجموع حقوق الملكية وصافي الدين / (النقد)
				نسبة المديونية

* يتم تحويل المعلومات الإضافية بسعر صرف ثابت 1.00 دولار أمريكي = 3.75 ريال سعودي للملازمة فقط.

الأرباح قبل الفوائد وضرائب الدخل والزكاة

تُعرف أرباحكو السعودية الأرباح قبل الفوائد وضرائب الدخل والزكاة بأنها مجموع صافي الدخل وتكاليف التمويل وضرائب الدخل والزكاة، مخصصاً منه دخل التمويل. وتزى أرباحكو السعودية أن الأرباح قبل الفوائد وضرائب الدخل والزكاة توفر معلومات مفيدة عن أدائها المالي للمحللين والمستثمرين.

وبلغت الأرباح قبل الفوائد وضرائب الدخل والزكاة 51,170 ريال سعودي (13,645 دولار أمريكي) للربع الثاني المنتهي في 30 يونيو 2020 مقارنة مع 180,950 ريال سعودي (48,253 دولار أمريكي) خلال الربع ذاته من عام 2019. ويُعزى الانخفاض البالغ 129,780 ريال سعودي (34,608 دولار أمريكي) في المقام الأول إلى انخفاض أسعار النفط الخام وتراجع هوامش الربح في أعمال التكرير والكيماويات.

وبلغت الأرباح قبل الفوائد وضرائب الدخل والزكاة 179,428 ريال سعودي (47,847 دولار أمريكي) لنصف السنة المنتهية في 30 يونيو 2020 مقارنة مع 346,899 ريال سعودي (92,506 دولار أمريكي) خلال الفترة ذاتها من عام 2019، وهو ما يمثل انخفاضاً قدره 167,471 ريال سعودي (44,659 دولار أمريكي). ويعكس هذا بشكل أساس تأثير انخفاض أسعار النفط الخام، وظروف السوق المليئة بالتحديات في أعمال التكرير والكيماويات، وخسائر إعادة تقييم المخزون المسجلة خلال الفترة.

نصف السنة				الربع الثاني				
ريال سعودي		دولار أمريكي*		ريال سعودي		دولار أمريكي*		
2019	2020	2019	2020	2019	2020	2019	2020	
46,899	23,226	175,871	87,099	24,689	6,565	92,585	24,621	جميع المبالغ الواردة بالملايين ما لم يُذكر خلاف ذلك
(724)	(436)	(2,714)	(1,634)	(340)	(153)	(1,274)	(574)	صافي الدخل
741	933	2,779	3,499	405	511	1,518	1,916	دخل التمويل
45,590	24,124	170,963	90,464	23,499	6,722	88,121	25,207	تكاليف التمويل
92,506	47,847	346,899	179,428	48,253	13,645	180,950	51,170	ضرائب الدخل والزكاة
								الأرباح قبل الفوائد وضرائب الدخل والزكاة

* يتم تحويل المعلومات الإضافية بسعر صرف ثابت 1.00 دولار أمريكي = 3.75 ريال سعودي للملاءمة فقط.

الاختصارات والمصطلحات

العملات

ريال

ريال سعودي

دولار

دولار أمريكي

وحدات القياس

البرميل

براميل النفط الخام أو المكثفات أو المنتجات المكرره

في اليوم

تُستخدَم السنة الميلادية في حساب الكميات على أساس يومي

مصطلحات فنية

إجمالي الطاقة التكريرية

إجمالي الطاقة التكريرية لأرامكو السعودية والمشاريع المشتركة والمنشآت الأخرى التي تمتلك أرامكو السعودية حصصاً فيها.

الطاقة الإنتاجية القصوى المستدامة

متوسط الحد الأقصى لعدد براميل النفط الخام في اليوم التي يمكن إنتاجها لمدة سنة واحدة خلال أي فترة تخطيط مستقبلية، وذلك بعد احتساب جميع النفقات الرأسمالية المخطط لها وتكاليف الصيانة والإصلاح والتشغيل، وبعد منح ثلاثة أشهر لإجراء التعديلات التشغيلية.

الغاز الطبيعي

هو الغاز المُنتج في معامل الغاز في أرامكو السعودية ويتم بيعه داخل المملكة.

المكثفات

مواد هيدروكربونية خفيفة تصاحب إنتاج الغاز الخام وتتكثف وتتحول إلى منتجات سائلة في درجات الحرارة والضغط الطبيعية المرتبطة بمعدات الإنتاج على السطح.

المواد الهيدروكربونية

النفط الخام والمكونات الهيدروجينية والكربونية الأخرى سواء في حالتها السائلة أم الغازية.

الموثوقية

الكمية الإجمالية للمنتجات المشحونة/المسلمة خلال 24 ساعة من الوقت المقرر لها، مقسومة على إجمالي الكمية المُلتزم بها. ويؤثر أي تأخير ينشأ عن عوامل خاضعة لسيطرة الشركة (مثل أعمال الفُرْض وخطوط الأنابيب ومرافق التركيز أو أعمال الإنتاج) سلباً على هذا التقييم، في حين أن التأخيرات الناجمة عن ظروف تقع خارج نطاق سيطرة الشركة، مثل التقلبات الجوية، لا تُؤخذ بعين الاعتبار. ويشير التقييم الذي يقل عن 100% إلى وجود مشكلات أثرت تأثيراً سلبياً على الموثوقية.

سوائل الغاز الطبيعي

المواد الهيدروكربونية السائلة أو التي يتم تسيلها من خلال معالجة الغاز الطبيعي أو تنقيته أو تركيزه. ولغايات احتساب الاحتياطيات، يُصنّف الإيثان ضمن سوائل الغاز الطبيعي. أما عند احتساب الإنتاج، فيُدرج الإيثان منفصلاً عن سوائل الغاز الطبيعي.

غاز البترول المُسال

مزيج من المواد الهيدروكربونية المشبعة وغير المشبعة، ويحتوي على خمس ذرات كربون كحدّ أقصى، ويستخدم كوقود منزلي.

التعريفات

أرامكو السعودية

شركة الزيت العربية السعودية، والشركات التابعة لها الموحدة، وحيثما يتطلب السياق، أعمالها المشتركة ومشروعاتها المشتركة، وشركاتها الزميلة أي مرجع إلى "لنا" أو "نحن" أو "لدينا" يشير إلى أرامكو السعودية ما لم ينص على خلاف ذلك. ولا يفرق النص بين نشاطات وأعمال الشركة والشركات التابعة لها ما لم ينص على خلاف ذلك.

الحكومة

حكومة المملكة، (وتفسر كلمة "حكومي/حكومية" وفقاً لذلك). وفي هذا السياق تعد الحكومة مالك رأسمال أرامكو السعودية.

الأسعار المحلية

الأسعار المحددة لبيع المواد الهيدروكربونية الغازية في السوق المحلية، بما في ذلك منتجات الغاز التي تسعرها الحكومة.

السوق المالية أو تداول

شركة السوق المالية السعودية، هي الجهة الوحيدة المرخص لها بالعمل بصفة سوق أوراق مالية في المملكة.

الشركة

شركة الزيت العربية السعودية.

المساهم

أي مالك للأسهم.

المملكة

المملكة العربية السعودية.

النظام الأساس

النظام الأساس للشركة، الصادر بموجب قرار مجلس الوزراء رقم (180) بتاريخ 1 ربيع الآخر 1439هـ (الموافق 19 ديسمبر 2017م)، والذي دخل حيز التنفيذ في 1 يناير 2018م.

سابق

الشركة السعودية للصناعات الأساسية.

سعر التكافؤ

تحدد وزارة الطاقة سعر كل من المنتجات ذات الصلة على حدة باستخدام صيغة تجمع بين المؤشرات المتعارف عليها دولياً، أو سعر البيع الرسمي للشركة حيثما كان ذلك مناسباً، بحسب كل منتج من المنتجات ذات الصلة، وعلى أساس سعر التعادل للصادرات أو الواردات أو كليهما معاً.

مجلس الوزراء

مجلس وزراء المملكة، برئاسة خادم الحرمين الشريفين، الملك، ويضم سمو ولي العهد ووزراء آخرين.

محلياً

داخل المملكة العربية السعودية.

منتجات الغاز التي تحدد الحكومة أسعارها

المواد الهيدروكربونية الغازية التي تخضع لنظام تسعير الغاز في المملكة، بما في ذلك الغاز الطبيعي، والإيثان، وسوائل الغاز الطبيعي (التي تشمل البروبان، والبيوتان والبنزين الطبيعي).

نظام ضريبة الدخل

نظام ضريبة الدخل الصادر بموجب المرسوم الملكي رقم (م/1) وتاريخ 15 محرم 1425هـ (الموافق 6 مارس 2004م) ولائحته التنفيذية الصادرة بموجب القرار الوزاري رقم (1535) وتاريخ 11 جمادى الآخرة 1425هـ (الموافق 11 أغسطس 2004م)، وما يطرأ عليه من تعديلات من وقت لآخر.

إخلاء المسؤولية

www.saudiaramco.com/en/investors/investors/reports-and-presentations

- و/أو المستندات المقدمة إلى تداول، بالإضافة إلى عوامل المخاطر المبينة أدناه.

وتستند هذه البيانات الاستشرافية إلى العديد من الافتراضات المتعلقة باستراتيجيات أعمال الشركة الحالية والمستقبلية، والبيئة التي ستزاول فيها الشركة أعمالها في المستقبل. ويُعدّ بسرمان المعلومات الواردة في هذا التقرير الأولي، بما في ذلك البيانات الاستشرافية على سبيل المثال لا الحصر، اعتباراً من تاريخ هذه الوثيقة، ولا تهدف إلى تقديم أي تأكيدات تخص النتائج المستقبلية. وتعني أرامكو السعودية نفسها صراحة من أي التزام أو تعهد بنشر أي تحديثات أو مراجعات لهذه المعلومات، بما في ذلك أي بيانات مالية أو بيانات استشرافية، نتيجة ظهور معلومات جديدة، أو وقوع أحداث مستقبلية أو خلاف ذلك، ما لم تقتض ذلك الأنظمة أو اللوائح المعمول بها.

ولمناقشة عوامل المخاطر في الشركة، يرجى الاطلاع على التقرير السنوي لأرامكو السعودية لعام 2019، والمتاح من خلال قسم علاقات المستثمرين على موقع أرامكو السعودية على شبكة الإنترنت www.saudiaramco.com/en/investors/investors/reports-and-presentations

يرجى ملاحظة عامل المخاطرة الإضافي:

- جائحة فيروس كورونا المستجد (كوفيد 19) وتأثيره على الأوضاع التجارية والاقتصادية والآثار السلبية المحتملة لذلك على أعمال أرامكو السعودية، ونتائج عملياتها، ومركزها المالي، وسعر تداول أوراقها المالية.
- أعلنت سلطات الصحة العامة والحكومات على المستويات المحلية والوطنية والدولية اتخاذ مجموعة من التدابير المختلفة للتصدي لجائحة فيروس كورونا المستجد (كوفيد 19)، منها الحجر الصحي الطوعي والإلزامي، وفرض قيود على حركة السفر والتجارة، وحظر التجمعات بين الناس. وفي هذا الصدد، نفذت أرامكو السعودية خطط استمرارية الأعمال والاستجابة للطوارئ لمواصلة أعمالها، وفرضت حزمة من تدابير الصحة والسلامة، مثل إجراءات التباعد بين العاملين والاستعانة بالأيدي العاملة عن بعد كلما تيسر ذلك.

وعلى الرغم من ذلك، لا يمكن الجزم بأن هذه التدابير والإجراءات ستكون ناجعة وفاعلة أو أن فيروس كورونا المستجد (كوفيد 19) وجهود احتوائه لن تؤثر تأثيراً جوهرياً على أعمال أرامكو السعودية ونتائج عملياتها ومركزها المالي، فلقد كان لهذه الجائحة الآثار السلبية التالية على

- أحوال الطقس.
- الاضطرابات وعدم الاستقرار السياسي والاجتماعي والنزاعات المسلحة القائمة أو المحتملة في المناطق التي تزاول فيها أرامكو السعودية أعمالها والمناطق الأخرى.
- الخسائر الناجمة عن المخاطر المتعلقة بالتغطية التأمينية غير الكافية.
- قدرة أرامكو السعودية على تنفيذ المشاريع الحالية والمستقبلية.
- الدعاوى القضائية التي تواجهها أو قد تواجهها أرامكو السعودية.
- قدرة أرامكو السعودية على تحقيق المكاسب من صفقات الاستحواذ الأخيرة والمستقبلية، بما في ذلك صفقة شركة سابك.
- المخاطر المتعلقة بالأعمال الدولية، ومن ذلك العقوبات والقيود التجارية وأنظمة مكافحة الرشوة ومكافحة الفساد والأنظمة واللوائح الأخرى.
- المخاطر المتعلقة بأنظمة ولوائح النفط والغاز والبيئة والصحة والسلامة والأنظمة واللوائح الأخرى التي تؤثر على الصناعات والقطاعات التي تزاول فيها أرامكو السعودية أعمالها.
- اعتماد أرامكو السعودية على أعضاء إدارتها العليا وكيار مسؤوليها.
- محدودية خبرة الإدارة العليا في إدارة الشركات المدرجة في السوق المالية.
- متوقفة نظم تقنية المعلومات في أرامكو السعودية وأمنها.
- مخاوف تغير المناخ وتبعاتها.
- المخاطر المتعلقة بالمشاريع التي تنفذها الشركة بموجب توجيهات من الحكومة والاشتراطات الحكومية الأخرى، بما في ذلك ما يتعلق بالحد الأقصى الذي تحدده الحكومة لإنتاج النفط الخام والطاقة الإنتاجية القصوى المستدامة المستهدفة.
- تقلبات أسعار الفائدة وأسعار صرف العملات الأجنبية.
- المخاطر والشكوك الأخرى التي قد تؤدي إلى حدوث اختلاف بين النتائج الفعلية وما ورد في البيانات الاستشرافية، كما هو موضح في التقرير السنوي لأرامكو السعودية لعام 2019 والتقارير أو البيانات الأخرى المتاحة على موقعنا على شبكة الإنترنت

يتضمن هذا التقرير الأولي بيانات استشرافية محددة، وقد تصدر الإدارة مثل هذه البيانات، وجميع البيانات الواردة في هذا التقرير، فيما عدا الإفادات المتعلقة بحقائق سابقة، هي بيانات استشرافية للمستقبل. وتعكس هذه البيانات الاستشرافية توقعات أرامكو السعودية الحالية فيما يخص حجم إنفاقها الرأسمالي واستثماراتها، ومشروعاتها الرئيسية، وأداء قطاع التقيب والإنتاج فيها، بما في ذلك مقارنتها مع الشركات النظيرة، ونموها في قطاع التكرير والمعالجة والتسويق والكيميائيات. وقد تحتوي هذه البيانات، على سبيل المثال لا الحصر، على أي بيانات تسبقها أو تتبناها أو تتضمن كلمات مثل "تستهدف"، و"تعتقد"، و"تتوقع"، و"تهدف"، و"تعتزم"، و"ربما"، و"تتنبأ"، و"تقدر"، و"تخطئ"، و"تتوي"، و"سوف"، وقد يكون له/لها، و"من المحتمل"، ويفترض"، و"من المقرر"، و"يمكن" وغيرها من الكلمات والألفاظ ذات المعاني الشبيهة أو التي تأتي مقترنة بصيغة النفي. وتنطوي هذه البيانات الاستشرافية على مجموعة معروفة وغير معروفة من المخاطر والشكوك والعوامل الأخرى المهمة التي تخرج عن نطاق سيطرة أرامكو السعودية وربما تؤدي إلى حدوث اختلاف كبير بين النتائج أو مستويات الأداء أو الإنجازات الفعلية التي تحققها الشركة وبين النتائج أو مستويات الأداء أو الإنجازات المتوقعة التي وردت صراحةً أو ضمناً في تلك البيانات الاستشرافية، بما في ذلك العوامل التالية:

- العرض والطلب العالمي على النفط الخام.
- تبعات تأثير تفشي جائحة فيروس كورونا المستجد (كوفيد-19) على الأوضاع التجارية والاقتصادية وكذلك على العرض والطلب على النفط الخام والغاز والمنتجات المكررة والمواد البتروكيميائية.
- التطورات والمستجدات الاقتصادية أو السياسية المعاكسة التي قد تؤثر على نتائج أعمال أرامكو السعودية.
- الضغوط التنافسية التي تواجهها أرامكو السعودية.
- إدارة الشركات التابعة لأرامكو السعودية وأعمالها ومشاريعها المشتركة وشركاتها الزميلة والكيانات التي تملك فيها حصة أقلية.
- أي اختلافات أو تغيرات كبيرة في الأوضاع الاقتصادية والتشغيلية الحالية التي قد تؤثر على الحسابات التقديرية لحجم احتياطات أرامكو السعودية الثابت وجودها وقيمتها.
- المخاطر التشغيلية المتعارف عليها في قطاعات النفط والغاز والتكرير والبتروكيميائيات.
- الطبيعة الدورية لقطاعات النفط والغاز والتكرير والبتروكيميائيات.

أعمال أرامكو السعودية، وربما ستخلف آثارًا سلبية أخرى
نبيتها فيما يلي:

- انخفاض النشاط الاقتصادي وتراجع الطلب على منتجات أرامكو السعودية والمساهمة (بالإضافة إلى عوامل العرض والطلب الأخرى مثل الأحداث الجيوسياسية) في بيئة أسعار النفط المنخفضة.
- تحديات تشغيلية أمام الموردين، تضم التحديات المتعلقة بتصدير إنتاج أرامكو السعودية من النفط الخام والمنتجات المكررة وعدم توفر مساحة كافية لهذه المنتجات في مرافق التخزين.
- التأثيرات على نتائجنا المالية، مثل المساهمة في الانخفاض في صافي دخلنا، والأرباح قبل الفوائد وضرائب الدخل والزكاة، والتدفقات النقدية الحرة والمقاييس المالية الأخرى في النصف الأول من عام 2020 عند مقارنتها بالفترة ذاتها من عام 2019، والتي نتجت عن انخفاض بيئة أسعار النفط وعوامل أخرى معروضة في هذا التقرير.

وتجدر الإشارة إلى أن الموقف المحيط بجائحة فيروس كورونا المستجد (كوفيد 19) لا يزال غامضًا، ولذلك يصعب التنبؤ يقينًا بطول الفترة الزمنية التي ستؤثر فيها الجائحة على أعمالنا وبشكل عام الآثار المحتملة لهذه الجائحة على طبيعة أعمال أرامكو السعودية، وعملياتها، ومركزها المالي، وسعر تداول أوراقها المالية.

وتجدر الإشارة إلى أن المعلومات المالية التي ورد ذكرها في هذا التقرير عن أرامكو السعودية مستمدة من التقرير المالي الأولي الموحد الموجز لأرامكو السعودية لفترة الثلاثين أشهر والستة أشهر المنتهيتين في 30 يونيو 2020، والمعد والمقدم وفقًا لمعيار المحاسبة الدولي رقم 34، المعتمد في المملكة العربية السعودية والمعايير والبيانات الأخرى الصادرة عن الهيئة السعودية للمحاسبين القانونيين.

علاوة على ما سبق، تتضمن هذه الوثيقة بعض "المقاييس المالية غير المدرجة ضمن المعايير الدولية للتقرير المالي"، وهي مقاييس غير مدرجة ضمن تلك المعايير، وليس لها معنى موحد تنص عليه المعايير الدولية للتقرير المالي، بل أوردتها أرامكو السعودية لتكون معلومات إضافية مكملة لمقاييس المعايير الدولية للتقرير المالي من خلال تقديم فهم أعمق لنتائج أعمال أرامكو السعودية وتدفقاتها النقدية ومركزها المالي من وجهة نظر الإدارة. وعليه، لا ينبغي النظر إليها بمعزل أو كبديل عن أي تحليل للمعلومات المالية التي تدرجها أرامكو السعودية في تقاريرها بموجب المعايير الدولية للتقرير المالي.

توجد مطابقة المقاييس غير المدرجة ضمن المعايير الدولية للتقرير المالي في قسم مطابقات وتعريفات المقاييس غير المدرجة ضمن متطلبات المعايير الدولية للتقرير المالي من هذا التقرير الأولي.