

المحترمين ،،،

السادة /شركة بورصة الكويت

تحية طيبة وبعد ،،،

**الموضوع : محضر مؤتمر المحللين / المستثمرين للربع الثاني من عام 2019**

بالاشارة الى الموضوع اعلاه ، وعملا بقواعد البورصة الصادرة بموجب القرار رقم (1) لسنة 2018 نحيطكم علما بان مؤتمر المحللين / المستثمرين للربع الثاني من عام 2019 قد انعقد في يوم الخميس الموافق 2019/8/8 في تمام الساعة الواحدة والنصف ظهرا وفق التوقيت المحلي عن طريق البث المباشر على الانترنت (webcast).

مرفق طيه محضر المحللين / المستثمرين للربع الثاني لعام 2019.

وتفضلوا بقبول وافر الاحترام،،،

الشركة المتكاملة القابضة (ش.م.ك.ع)



الشركة المتكاملة القابضة ش.م.ك.ع  
Integrated Holding Co. K.S.C.P

## محضر مؤتمر المحللين للربع الثاني لسنة 2019

دنيا: سيداتي وسادتي، مرحبًا بكم في المكاملة الجماعية والبيت المباشر عبر الإنترنت للمستثمرين لعرض نتائج الربع الثاني من العام 2019 الخاصة بشركة المتكاملة القابضة. والأن، سوف أنقل الكلمة إلى مضيفكم؛ السيد/ محمد حيدر من شركة أرقام كابيتال. تفضلُ سيدي.

محمد حيدر: أهلاً بكم جميعاً، نرحب بكم في المكاملة الجماعية والبيت المباشر عبر الإنترنت لنتائج الربع الثاني من العام 2019 لشركة المتكاملة القابضة. وقد تم استضافة هذا الحدث من قِبَل شركة أرقام كابيتال. ومعنا اليوم من شركة المتكاملة القابضة، السيد/ جوزيف فرنانديز، المراقب المالي للمجموعة والسيد/ فيناياك برايو، المدير المالي.

محمد حيدر: سوف أنقل الكلمة إلى السيد/ جوزيف للبدء في العرض التقديمي. تفضلُ جوزيف.

جوزيف: شكراً لك محمد. مساء الخير لجميع المشاركين ومرحباً بكم في مؤتمر المحللين عن الربع الثاني من العام 2019. لقد انخفض مستوى التحدي في الربع الأخير من العام 2018 بسبب معدل استخدام المعدات وقد استمر هذا الأمر في ظل الانخفاض في معدل الإيرادات خلال العام الحالي.

جوزيف: جاءت نتائج الربع الثاني من العام 2019 مخيبة للأمل وعلى غير المتوقع لها. فإن الانخفاض في الإيرادات في العام 2019 بنسبة 29.9% وذلك في النصف الأول من العام 2019، مقارنة بالفترة الزمنية نفسها من العام الماضي، كان السبب الرئيسي للأداء المتواضع.

جوزيف: ويُمثّل خفض أسعار الإيجارات، بسبب المنافسة، وزيادة المعروض في السوق، وانخفاض معدلات استخدام المعدات، عامل من ضمن العوامل المساهمة في انخفاض الإيرادات. وعند الانتهاء من المشروعات الكبيرة، توقعنا نقل مواردنا إلى المشروعات الجديدة، التي كان من المقرر أن تبدأ كما كان متوقعاً لها خلال العام الحالي، ولكن هذه المشروعات تأخرت.

جوزيف: ومن ناحية النفقات، فإننا لم نتمكن من إجراء تخفيض مُماتّل. إن التحول المُتوقَّع لأنشطة المشروع مع زيادة الطلب على خدماتنا قد أدى بنا إلى الحفاظ على العمل وخدمات المعدات عند المستويات العادية لكي نكون مستعدين للاستفادة من فرصنا الجديدة. إن الأرباح القادمة للأشهر الستة من العام 2019 البالغة 4 مليون دينار كويتي أقل بنسبة 59% مقارنة بالأرباح البالغة 10 مليون دينار كويتي في النصف الأول من العام 2018.

جوزيف: وفي العام 2018، كان النصف الأول جيداً بشكل استثنائي؛ حيث تم إنجاز العديد من الأنشطة المُتعلّقة بالمشروعات التي ساهمت في تحقيق أفضل معدل استخدام للمعدات مع ارتفاع المعدل إلى جانب وظائف أعمال الصيانة التي تم إغلاقها والتي كانت ذات هامش مرتفع ولم تكن هذه الوظائف خلال هذا العام. وخلال هذا الربع من السنة، قمنا بتسوية جزء كبير من التزامات العملات الأجنبية، ربما حوالي 10 ملايين، وزيادة الديون من البنوك المحلية. في الحقيقة. من أجل دعم المصروفات النفقات الرأسمالية لدينا والبالغة 4.7 مليون دينار كويتي، والتي سوف يتم شرحها في شرائح عرض لاحقة.

جوزيف: وعلى المدى القصير، فإن هذه الفترة صعبة بالنسبة لنا ونحن نتوقَّع أن يتحسن هذا الموقف عاجلاً أم آجلاً. ولمعرفة المزيد من التفاصيل عن الأداء المالي في شرائح العرض الماتلة، فإنني سوف أنقل الكلمة إلى السيد/ فيناياك، والذي سيشرح ذلك بالتفصيل.

فيناياك: شكراً لك يا سيد/ جوزيف. مساء الخير جميعاً وشكراً لكم جميعاً لانضمامكم إلى مكالمتنا لعرض نتائج الربع الثاني. سوف أطلعكم الآن، من خلال العرض التقديمي، على أبرز النقاط المالية؛ وبعد ذلك، سوف نفتح المجال للبدء في تلقي أسئلتكم والإجابة عليها. وسوف نبدأ بشريحة العرض رقم خمسة الخاصة بالإيرادات.

فيناياك: وكما ترون، فإن إيرادات أول سنة أشهر من العام 2019 بلغت 15.6 مليون دينار كويتي، مما يعكس انخفاضاً قدره 29.9% خلال الفترة الزمنية نفسها من العام 2018 الماضي، ولا سيما خلال ربع السنة الذي تتم مراجعته، وقد انخفضت الإيرادات بنسبة 34.6% على أساس سنوي.

قيناياك: أدى توفُّع سعر إيجار مجموعة معينة من المعدات- بسبب المنافسة الشديدة- إلى لجونا لتخفيض السعر وإلى المزيد من التخفيض في معدلات استخدام المعدات، إلى جانب انخفاض معدلات استخدام المعدات بوجه عام، مما أدى إلى الانخفاض في الإيرادات.

قيناياك: تنتقل إلى شريحة العرض السادسة الخاصة بصافي الربح. كما ترون، بلغ صافي الربح 4 مليون دينار كويتي خلال النصف الأول من العام 2019، بانخفاض نسبته 59.7% مقارنة بالنصف الأول من العام 2018. ويمكن أن يرجع ذلك بشكل كبير إلى انخفاض الإيرادات، وذلك كما أوضحنا من قبل. وعلى كلِّ، فقد تمكَّننا من التحكم بشكل متوسط في التكلفة التشغيلية التي تتكوَّن بشكل رئيسي من الأيدي العاملة والصيانة، وهي لم تتغيَّر تغييرًا كبيرًا ويفترض أن يتم تكبُّدها، مما يؤدي إلى تصنيف الخبرة والمهارات المطلوبة للعمل، وصيانة المعدات على النحو الصحيح.

قيناياك: تنتقل إلى شريحة العرض السابعة الخاصة بمساهمة الإيرادات من الناحية الجغرافية. من الواضح تمامًا من شريحة العرض أمامكم أن إيرادات العمليات في الكويت لا تزال تُساهم بشكل أساسي في النصف الأول من العام 2019 بنحو 84%، وهو إجمالي إيرادات المجموعة. ومن الناحية الإيجابية، ارتفعت الإيرادات من عمليات قطر خلال ربع السنة الذي نقوم بمراجعته بنسبة 7% في النصف الأول من العام 2019، مقارنة بالعام 2018، وأظهرت زيادة في المساهمة مع الإيرادات المُتراكمَة للمجموعة بنسبة 6% على أساس سنوي.

قيناياك: تنتقل الآن إلى شريحة العرض الثامنة الخاصة بمساهمة الإيرادات حسب قطاع العمليات. فيما يتعلَّق بالمنافسة، ظلت المساهمة في كل قطاع تشغيلي، وبصفة رئيسية تأجير المعدات التشغيلية، وعمليات الرفع الثقيل، والنقل، هي نفسها بالنسبة لمجموع إيرادات المجموعة؛ بينما انخفض إجمالي الإيرادات للموزعين في كل جزء من أجزاء قطاع العمليات هذا.

قيناياك: وفي شريحة العرض التاسعة، يمكنكم رؤية ميزانيتنا العمومية. وتشرح هذه الشريحة مزيج الأصول والالتزامات وكيف تغيَّر ذلك خلال فترة الستة أشهر الأخيرة. نحن لا نزال نتمتَّع بميزانية عمومية جيدة يبلغ مجموع أصولها 91 مليون دينار كويتي وحقوق ملكية تبلغ 64 مليون دينار كويتي. أما على الجانب التجاري الحالي، فقد نرى انخفاضًا بنسبة حوالي 18%، وذلك يرجع بشكل رئيسي إلى توظيف الأموال لمواجهة المطلوبات المتداولة والنفقات الراسمالية.

قيناياك: وفيما يتعلَّق بالمتكاملات، والآلات والمعدات، فقد أنفقتنا مبلغًا إضافيًا قدره 3.4 مليون دينار كويتي خلال ربع السنة الذي نقوم بمراجعته، مما رفع القيمة حتى 4.7 مليون دينار كويتي خلال النصف الأول من العام 2019. وقد أنفقت هذه القيمة بشكل كبير على المعدات الجديدة واستبدال المعدات الموجودة بما يعادل 70% إلى المعدات السابقة.

قيناياك: ويبلغ حق استخدام الأصول 734,000 دينار كويتي عبارة عن بند جديد في ميزانيتنا المالية وهو اعتماد المعيار الدولي لإعداد التقارير المالية رقم 16 المتعلق بخصائص التأجير مع الالتزامات المستقبلية المخصومة المقابلة الموضحة في صورة التزامات الإيجار المجمعَة ضمن ذمم دائنة تجارية وأخرى.

قيناياك: والآن، وفيما يتعلَّق بالالتزامات، فقد انتقلنا إلى الدين المحلي بدلًا من الاقتراض الأجنبي، وذلك بشكل حذر فيما يتعلَّق بنقلات سعر صرف العملة الأجنبية، وذلك مع بلوغ تدفقات الديون المحلية أو المعدلات المستترة 18.9% الآن والكثافة 24.8%، كما في 30 يونيو من العام 2019.

قيناياك: وفي الدائرة التي توضَّح النفقات الراسمالية، كما ترون، فقد تمكَّننا من تسوية حوالي 78% خلال ربع السنة الذي نقوم بمراجعته لتصل إلى 10.2 مليون دينار كويتي باستخدام الرصيد النقدي المتاح بشكل رئيسي، وجزئيًا من خلال الحصول على الدين المحلي. وقد وصلت نسبة حقوق الملكية إلى المساهمين 64 مليون دينار كويتي في 30 يونيو 2019.

قيناياك: والآن، ننتقل إلى الشريحة رقم 10 الخاصة بقائمة الدخل. لقد تم مناقشة الإيرادات وصافي الأرباح في وقت سابق. وقد تم تجميد المبلغ الرسمي بشكل هامشي بنسبة 5.1% على مدار عام واحد. وفيما يتعلَّق بالأرباح قبل الفوائد والضرائب والإهلاك والاستهلاك لنصف العام، فقد سجلت انخفاضًا بنسبة 36.1% خلال العام الماضي، وهو ما يرتبط ارتباطًا وثيقًا بانخفاض الإيرادات وزيادة التكاليف الرسمية.

قيناياك: وخلال ربع السنة الذي نقوم بمراجعته، ارتفعت تكاليف التمويل بنسبة 49% على أساس ربع سنوي و50% على أساس سنوي، وذلك بسبب عمليات الاقتراض الجديدة، والدين المحلي بشكل رئيسي. إن الدائنين الأجانب يتكفون تكلفة مالية

منخفضة، إلا أنهم يعانون حاليًا من تقلبات أسعار صرف العملة الأجنبية. وقد بلغ ربحية السهم لكل مساهم 18.2 فلس لكل سهم، وذلك اعتبارًا من 30 يونيو من العام 2019.

قيناياك: الشريحة رقم 11 الاحصاءات الرئيسية، انخفض هامش مجمل الربح بنسبة 37% على أساس سنوي. وفي هذا الصدد، ارتفع معدل إهلاك الأصول المُدرة للدخل بنسبة حوالي 35% من إجمالي الإيرادات، أي بنسبة 4% في نصف العام 2019 مقارنة بالفترة الزمنية نفسها من العام السابق.

قيناياك: وفيما يتعلّق بالأرباح قبل الفوائد والضرائب والإهلاك والاستهلاك عند مقارنتها بنصف العام 2019، فقد انخفضت بنسبة 14%، وهي نسبة ترتبط بشكل رئيسي بالانخفاض في الإيرادات. هامش صافي الربح انخفض بمقدار 42% على أساس سنوي لنصف السنة. وعلى كلّ، نتج عامل واحد في جانب الدفع وهو عائد العملة الأجنبية، وذلك عند إعادة تقييم وتسوية الالتزامات المُتعلقة بالعملة الأجنبية. وقد انخفضت المساهمات في صافي الربح بنسبة 2%.

قيناياك: وقد تم تفعيل العائد على الأصول والعائد على حقوق الملكية وقد انخفضا بأكثر من 50-60% على أساس سنوي. والآن، فيما يتعلّق بالجانب الرئيسي خلال ربع السنة هذا، كما أشرنا مسبقًا، فإن إجمالي الإنفاق على النفقات الرأسمالية والذي بلغ 4.7 مليون دينار كويتي عن النصف الأول من العام 2019؛ وفيما يتعلّق بالتوزيعات النقدية، فإنها سوف تكون على النحو الذي سوف يوصي به مجلس الإدارة والجمعية العامة لاحقًا. تم توزيع أرباح نقدية بنسبة 40% كتوزيعات نقدية للسهم عن العام المالي 2018، والذي تم خلال ربع السنة الذي نقوم بمراجعته.

قيناياك: والآن، فيما يتعلّق ببعض الأمور الرئيسية الأخرى، اسمحوا لي أن أقدم لكم موجزًا لمعدل استخدام المعدات. انخفض معدل استخدام المعدات في النصف الأول من العام 2019 بشكل عام، ولاستزادة معلوماتكم، اسمحوا لي أن أطلعكم على الفئات الرئيسية الثلاث للمعدات مقارنة بالنصف الأول من العام 2019. فان معدل استخدام الرافعات والتي تمثل النسبة الأكبر في الإيرادات وصل الى 48% مقابل 76% ووصل في استخدام شاحنة رافعة وصل الى 62% مقابل 72% .

قيناياك: يلاحظ حدوث زيادة طفيفة في استخدام معدات النقل. وهو 62٪ للنصف الأول من عام 2019 مقابل 55 ٪ ، في الفترة المقارنة السابقة. وأعتقد أننا يمكن أن نفتح المجال للرد على استفساراتكم الآن. شكرًا لكم جميعًا، أود أن أنقل الكلمة إلى السيد/ حيدر.

دنيا: شكرًا لك. سيداتي وسادتي، إذا كنتم ترغبون في طرح سؤال، فيرجى الضغط على الرقم 1 على لوحة مفاتيح الهاتف لديكم. وأثناء انتظاركم للرد على استفساراتكم، يُمكنكم كتابة استفساراتكم من خلال البث المباشر عبر الإنترنت. شكرًا لكم على انتظاركم لحين تلقي السؤال الأول.

دنيا: للتذكير، سيداتي وسادتي، إذا كنتم ترغبون في طرح سؤال، يرجى الضغط على الرقم 1 الموجود على لوحة مفاتيح الهاتف لديكم. وأثناء انتظاركم للرد على استفساراتكم، يُمكنكم كتابة استفساراتكم من خلال البث المباشر عبر الإنترنت. شكرًا لكم على انتظاركم لحين تلقي السؤال الأول.

دنيا: المتحدثون الأعزاء، ليس لدينا أية أسئلة صوتية.

محمد حيدر: شكرًا لك دنيا، لنبدأ بالسؤال الأول من عبد اللطيف عبد القادر؛ السؤال يقول: بعد صدور نتائج ضعيفة عن النصف الأول من العام، هل التزام الشركة بالتوزيعات النقدية مُعرّض للخطر؟

جوزيف: محمد، إنه جوزيف هنا. إن التوزيعات النقدية خاضعة لقرارات مجلس الإدارة وعند نهاية العام المالي، سوف تكون واضحة تمامًا شكرًا لك.

محمد حيدر: شكرًا لك جوزيف. لدينا سؤال آخر من علاء صالح من المجموعة المالية هيرميس القابضة. ما هو متوسط معدل استخدام المعدات في الربع الثاني من العام 2019؟

جوزيف: نعم! فيما يتعلّق بمتوسط معدل استخدام المعدات، مثلما شرحت الآن، لدينا رؤية واضحة، فإن الرافعات تُشكّل النسبة الأكبر لدينا، أكثر من 70%. وقد انخفض معدل الاستخدام الرئيسي هذا بشكل كبير من 76% إلى 48% تقريبًا. وهناك أشياء

أخرى قد انخفضت، في حين أن معدل استخدام المعدات في قطر قد تحسّن. وبشكل عام، فإنه يوجد انخفاض في القطاع الرئيسي للرافعات.

محمد حيدر: شكرًا لك. هنالك سؤال من قارونا كوميراج من سيكو. هل يمكنك تحديد تأثير أسعار إيجار المعدات المنخفضة على إيراداتك كنتيجة للعرض الزائد في السوق؟

جوزيف: هذا هو نتيجة العديد من العوامل. من الصعب إقامة صلة مباشرة بين زيادة العرض وانخفاض معدلات الإيجار، حيث يرتبط النطاق المنخفض والمتوسط من المعدات التي ترتبط بانخفاض الإيرادات بالإفراط في العرض، ولكن في حالة الرافعات ذات السعة الأعلى، كان الطلب أقل من ذلك. شكرًا لكم.

محمد حيدر: لدينا أسئلة من أحمد اسيري من المركز. ما هو معدل الاستخدام المعدات، وأعتقد أنكم أجبتكم على ذلك. انخفض إلى 48%. لدينا سؤال من رياس عبد القادر من المتكاملة لإدارة الأصول. هل تعد نتائج الربع الثاني الأسوأ من حيث الربحية؟ هل لديكم عدد كافٍ من الأعمال غير المنجزة خلال أرباع السنة القليلة القادمة حتى يتم تنفيذ مشروع "الدقم" لتجنّب تكبّد خسارة تشغيلية؟

جوزيف: لقد أشرنا إلى أن العام الحالي به تحديًا كبيرًا، ونحن نبذل قصارى جهدنا للتركيز بشكل أكبر على معدل استخدام المعدات. وهذا هو السبب وراء إجراءنا المزيد من التخفيض في أسعار تاجير المعدات، وذلك لمواكبة السوق. وسوف يتحسن نطاق العمل. شكرًا لك.

محمد حيدر: لدينا سؤال آخر تعقيبيًا على سؤال أولي من قارونا. متى تتوقع أن يتحسن سوق الكويت؟

جوزيف: انظر، هذا صعب الإجابة، لأن الكثير من المشاريع موجودة وبعض المشاريع جارية وبعض المشاريع متأخرة، خاصةً أنه كان من المتوقع أن تبدأ مشاريع في مجال البتروكيماويات هذا العام لكن بسبب التغيير في التصميم، سيبدأ من الربع الثاني من عام 2020. هذا مشروع كبير. وهناك بعض المشاريع الأخرى قيد الإعداد وهي قيد التنفيذ رغم وجود تأخير. شكرًا لك.

محمد حيدر: إبدأ، لدينا سؤال من عبد اللطيف عبد القادر مرة أخرى. مع دخول النصف الثاني من العام المقبل، ما هو معدل استخدام المعدات المتوقّع من مشروعات عمان وقطر، إذا حدث الانتشار الكامل؟

جوزيف: مشروع عُمان، نحن في مرحلة التعبئة للعمل، بالنسبة إلى الدقم، كان تأخير التعبئة بسبب تاخر إجراءات التصدير، التي تم الانتهاء منها الآن ومن المتوقع أن تبدأ من سبتمبر تحقيق إيرادات من مشروع الدقم، وفيما يخص مشروع تطوير شمال قطر سيبدأ من الربع الأول أو الثاني من عام 2020. بالنسبة لمشاريع قطر، قمنا بالفعل بتجهيز وتحضير جزء من المعدات وسيظهر معدل استخدام جيد بمجرد بدء المشروعات. شكرًا لكم.

محمد حيدر: جوزيف، هل يُمكنني أن أطلب منك أن تقترب من الهاتف وربما تتحدّث بصوت أعلى قليلاً. شكرًا لك.

جوزيف: بالتأكيد.

محمد حيدر: لدينا سؤال من سليمان أبو الحسن إيه دي إنقست. لماذا ارتفع الاقتراض بشكل كبير في الربع الثاني من العام 2019؟ هل كان ذلك بسبب نقص النقدية، أم التوزيعات النقدية الإيجابية، أم الاستحواذ على المعدات؟

جوزيف: انظر، إنها ليست زيادة في الاقتراض... لقد أوضحت في وقت سابق أننا قمنا بتسوية أكثر من 10 ملايين مطلوبات بعملات أجنبية تم تمويلها مسبقًا للحصول على المعدات. نظرًا لأن صرف اليورو كان في مصلحتنا، فكرت الإدارة في تسوية الكثير من هذه القروض بالعملات الأجنبية التي حصلت جزئيًا على قروض من البنوك المحلية. ولتمويل النفقات الرأسمالية، والتي تبلغ 4 ملايين دينار كويتي للنصف الأول من عام 2019، تمت تغطيته جزئيًا من خلال موارد النقد الداخلية. لم نأخذ قروض لتمويل الأرباح. تم توزيع الأرباح من خلال الموارد الداخلية للشركة. شكرًا لكم.

محمد حيدر: لدينا سؤال من أكبر خان. هل تتوقع المزيد من النمو من عمليات قطر خلال الاثني عشر شهرًا المقبلة؟

فيناياك: نعم! نحن متفائلون بشأن مشروعات قطر. ولهذا السبب قمنا بنقل الكثير من المعدات، ولكن المشروع تأخر ومن الاسباب التي انخفاض استخدام المعدات . ولكن، من الآن فصاعداً، ومن هنا إلى العام 2022، فإننا نتوقع أن تكون هنالك مشروعات وأعمال جيدة. شكراً لك.

محمد حيدر: لدينا سؤال من أحمد اسيري، ما هي نسبة معدائك الغير مُستغلة، والتي تنتظر مشروعات قطر وعمان؟

فيناياك: لقد عممنا معدل استخدام معدائنا؛ من قائمة المعدات الكبيرة جدا لدينا . بشكل عام 30 % أو 40 % يمكن أن تكون معدات غير مُستغلة أو تنتظر المشروعات أو متأخرة.

فيناياك: وسوف تظل على المدى القصير وأحياناً على المدى الطويل. شكراً لك.

محمد حيدر: شكراً لك جوزيف. ليس لدينا المزيد من الأسئلة حالياً.

دنيا: كتذكير، السيدات والسادة، إن أردتم طرح سؤال، تفضلوا بكتابته من خلال البث المباشر عبر الإنترنت. شكراً لانتظاركم.

فيناياك: شكراً لك محمد.

محمد حيدر: شكراً لك جوزيف وفيناياك وشكراً لكم جميعاً على انضمامكم. سؤال أخير من عبد اللطيف. فيما يتعلّق بالناحية المحاسبية، هل تخطط الشركة لأخذ أسلوب الإهلاك المتحفظ في الاعتبار والتوسّع فيه لخفض التكاليف؟

فيناياك: إن هذا الأمر صعب الرد عليه. لم نفكر في هذا السؤال من قبل و لا يُمكنني الرد على هذا السؤال لأننا لم نناقش في هذا الامر في الاجتماعات .

محمد حيدر: مفهوم. شكراً لك جوزيف، ومرة أخرى شكراً لكم جميعاً لانضمامكم. نحن نأمل في رؤيتكم في ربيع السنة التالي.

دنيا: السيدات والسادة، بهذا ينتهي هذا البث المباشر عبر الإنترنت. شكراً لكم على مشاركتكم. يُمكنكم الآن قطع الاتصال.





المتكاملة  
integrated

**INTEGRATED HOLDING Co. KSCP**

Analyst Conference

**Q2 / FY 2019 Results**



## Disclaimer

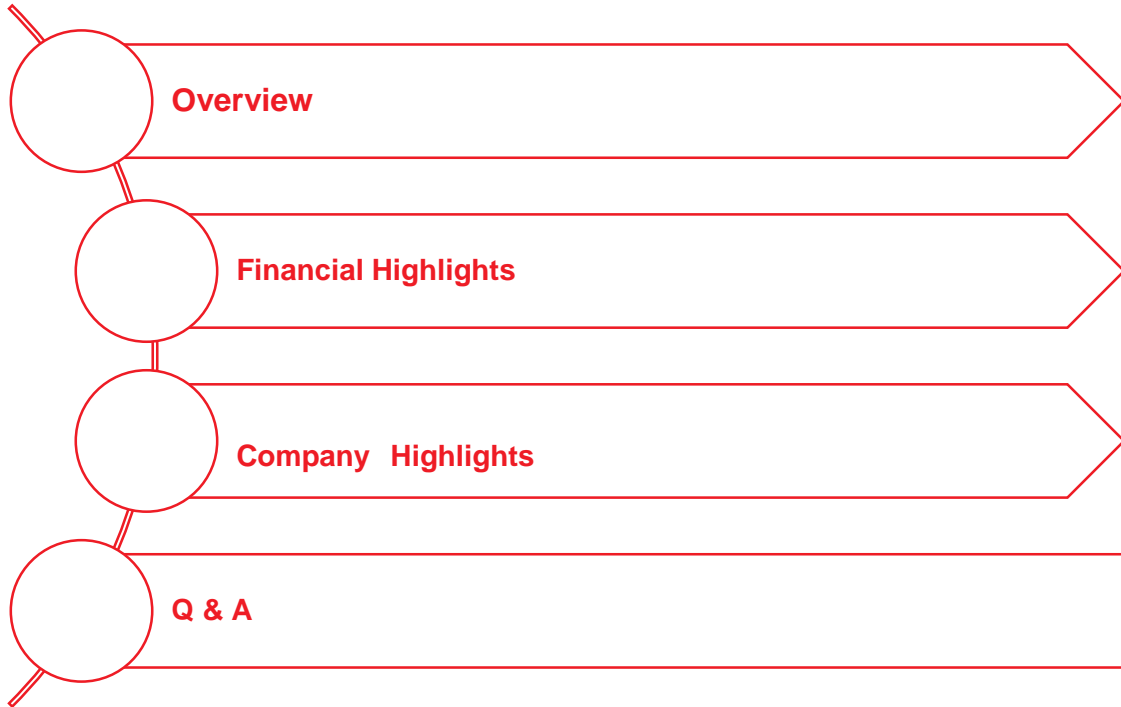
This presentation has been prepared by Integrated Holding Company KSCP (“Integrated”) and is provided to the Investor as information only. This presentation only provides part of the information in a summarized manner and does not contain all information material to the investor and hence investor shall take his own assessment and judgement. This presentation and the information provided in the discussion does not constitute an offer or solicitation of an offer to buy or sell securities. This presentation does not disclose all the risks and other significant issues related to an investment in securities.

Past performance is not indicative of future results. Integrated is under no obligation to update or keep current the information contained herein. No person shall have any right of action against the Integrated or its employees in relation to the accuracy or completeness of the information contained in this presentation.

This presentation is strictly confidential and no person is authorized to give any information or to make any representation not contained in and not consistent with this presentation.



# Contents



- Overview**
- Financial Highlights**
- Company Highlights**
- Q & A**

## Overview

Challenge from the beginning of this year was drop in the equipment utilization and this is continued with the drop in the revenue rates. The results of the second quarter of 2019 is disappointing and not in the expected line. Drop in the revenue by 29.9% for the half year 2019 comparing with the half year 2018 was the main reason for the poor performance. The reduction in the rental rates because of competition and excess supply in the market and decline in the utilization rates of the equipment are the contributory factors for the revenue drop. On completion of the big projects we expected the transition of our resources to the new projects which were anticipated during this year, but these were delayed.

On the expenditure side, we were not able to have corresponding reduction. We had expected turnaround of the project activities with pick in the demand for our services and continued maintaining the workforce and equipment at normal level to be ready to take up the new opportunities.

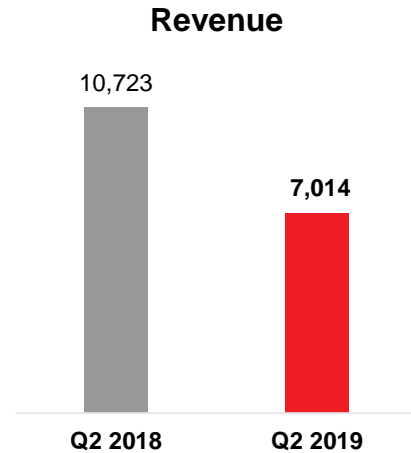
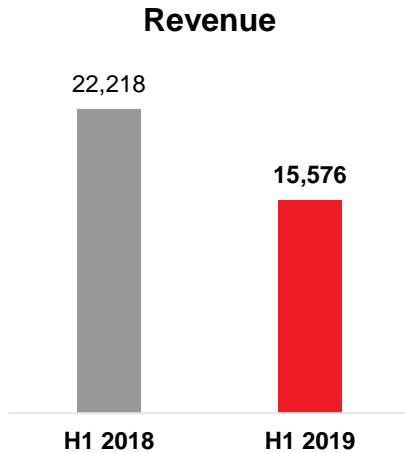
The Net Profit for the first six months of 2019 is lower by 59% comparing with the profit of KD 10 million in first half of 2018. In the year 2018 first half was exceptionally good as many project related activities were at peak which contributed for the best utilization of the equipment with higher rates along with the shutdown maintenance jobs which are with high margin.

During the first half of 2019, we have settled major portion of the foreign currency liabilities about KD 10 million and increased the debt from local banks partially to support Capex of KD 4 million which will be explained later.

For the short term, it is challenging period for us and we expect situation will improve sooner.

## Financial Highlights - Revenue

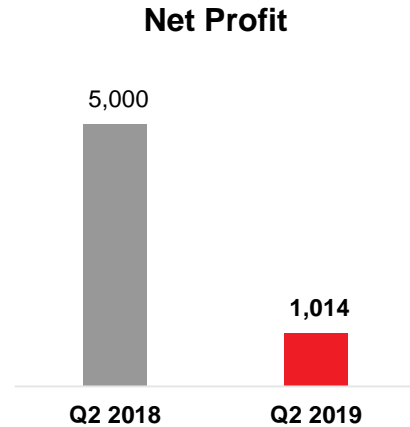
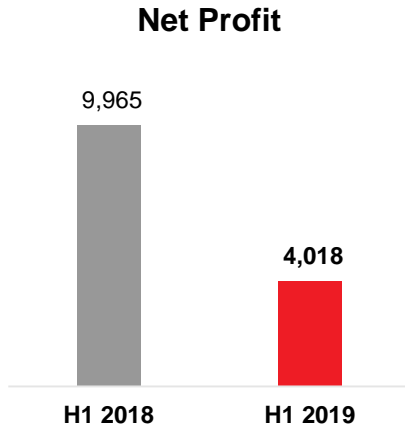
Revenues in H1 2019 decreased by 29.9% YoY.



*Figures in KD Thousands*

## Financial Highlights – Net Profit

Net Profit in H1 2019 decreased by 59.7% YoY.

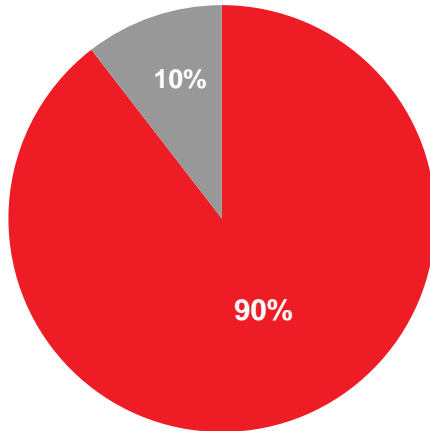


*Figures in KD Thousands*

## Financial Highlights

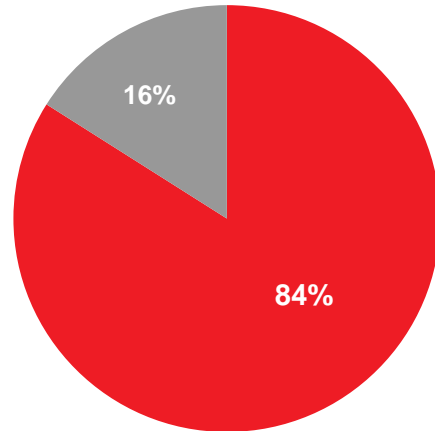
Revenue contribution by Geography

H1 2018



■ Kuwait ■ Outside Kuwait

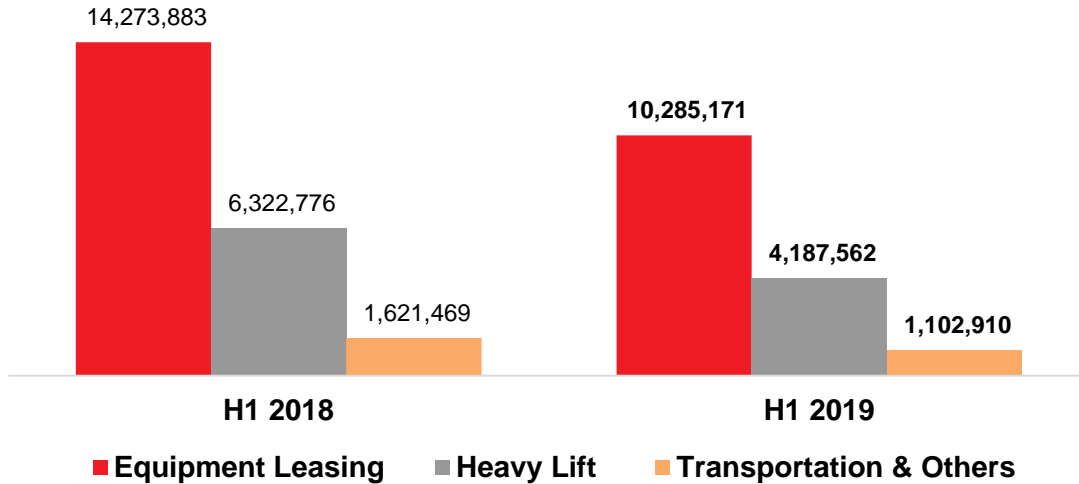
H1 2019



■ Kuwait ■ Qatar

## Financial Highlights

Revenue contribution by Operational Segment



Figures in KD Thousands



## Financial Highlights

### Financial Position

	H1 2019	H1 2018	Change (%)	FY 2018
Current Assets	17,355	21,047	(17.5)	21,765
Property & Equipment	72,530	71,926	0.8	73,389
Right-of-use Assets	734	-	-	-
Intangible Assets	711	711	-	711
<b>Total Assets</b>	<b>91,330</b>	<b>93,684</b>	<b>(2.5)</b>	<b>95,865</b>
Borrowings	16,064	12,515	28.4	6,133
Capex Creditors	2,966	11,752	(74.7)	13,258
Trade & Other Liabilities	7,572	7,137	6.1	6,960
Shareholders' Equity	64,728	62,280	3.9	69,514
<b>Total Equity &amp; Liabilities</b>	<b>91,330</b>	<b>93,684</b>	<b>(2.5)</b>	<b>95,865</b>

Figures in KD Thousands

## Financial Highlights

### Statement of Income

	Quarter 2			Half year		
	2019	2018	Change %	2019	2018	Change %
<b>Revenue</b>	7,014	10,723	(34.6)	15,575	22,218	(29.9)
<b>Depreciation</b>	2,820	2,684	5.1	5,566	5,318	4.6
<b>EBITDA</b>	4,034	7,133	(43.4)	9,733	15,235	(36.1)
<b>Finance Costs</b>	140	93	50.5	234	235	(0.4)
<b>Net Profit</b>	1,014	5,000	(79.7)	4,018	9,965	(59.7)
<b>Earnings Per Share (fils)</b>	4.61	22.73	(79.7)	18.26	45.29	(59.7)

Figures in KD Thousands

## Financial Highlights

### Key Statistics

	Quarter 2			Half year		
	2019	2018	Change %	2019	2018	Change %
<b>Gross Profit Margin %</b>	25.8	53.7	(51.9)	34.0	54.1	(37.1)
<b>EBITDA Margin %</b>	57.3	66.5	(13.8)	62.5	68.6	(8.8)
<b>Net Profit Margin %</b>	14.5	46.6	(68.8)	25.8	44.8	(42.4)
<b>Return on Total Assets %</b>				4.4	10.6	(58.5)
<b>Return on Equity %</b>				6.2	16.0	(61.3)

## Company Highlights

### Capex

Integrated invested an amount of KD 4.74 Million on new equipment purchase during the first half of 2019.

### Dividend Payout

During May 2019, Integrated distributed a Cash dividend of 40 fils per share to the Shareholders amounting to KD 8.8 Million for the financial year 2018.

## Q & A