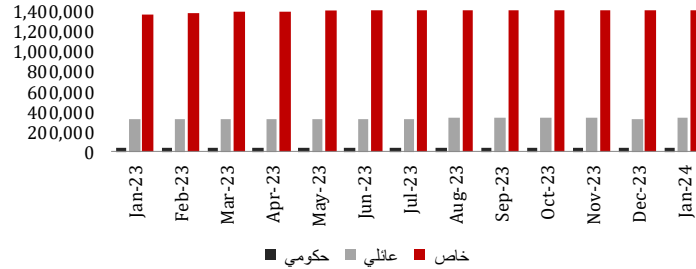


➤ إعلان الجمعية العامة غير العادية وقرارات الجمعية العامة السنوية:

الموافقة على تقرير مجلس الإدارة والتقرير المالي وتخصيص مبلغ 1000 ريال عماني كتبرعات للسنة المنتهية في 31 ديسمبر 2024	الباطنة للتنمية والاستثمار
الموافقة على تقرير مجلس الإدارة والتقرير المالي وتوزيع أرباح نقدية بقيمة 100 بيسة للسهم الواحد.	فنادق الخليج (عمان)
الموافقة على تقرير مجلس الإدارة والتقرير المالي وتوزيع أرباح نقدية بواقع تسعة عشر (19) بيسة للسهم الواحد.	الجزيرة للصلب
الموافقة على تقرير مجلس الإدارة والتقرير المالي وتوزيع أرباح نقدية (في تاريخ الجمعية العامة العادية) بواقع 6 بيسة للسهم الواحد.	المدينة تكافل
الموافقة على تقرير مجلس الإدارة والتقرير المالي وتوزيع أرباح نقدية بواقع 5 بيسة للسهم الواحد	الشرقية للاستثمارات
الموافقة على تقرير مجلس الإدارة والتقرير المالي وتوزيع أرباح نقدية بقيمة 40 بيسة.	مرطبات عمان
الموافقة على جميع تقارير مجلس الإدارة والتقرير المالي.	مجان للزجاج
الموافقة على تقرير مجلس الإدارة والتقرير المالي وتوزيع أرباح نقدية بقيمة 120.89 للسهم الواحد.	أسمنت عمان
الموافقة على تقرير مجلس الإدارة والتقرير المالي وتوزيع أرباح نقدية بواقع 90 بيسة للسهم الواحد	المها للبترول
الموافقة على جميع تقارير مجلس الإدارة والتقرير المالي.	عمان ريت
الموافقة على جميع تقارير مجلس الإدارة والتقرير المالي.	خدمات الجزيرة
الموافقة على تقرير مجلس الإدارة والتقرير المالي وتوزيع مكافأة قدرها 50,000 ريال عماني.	تكافل عمان

➤ أعلن المركز الوطني للإحصاء والمعلومات عن ارتفاع العمالة الأجنبية في سلطنة عمان بنسبة 105.08% لتصل إلى 1,812,422 عاملاً في يناير 2024، متجاوزة العدد المسجل في يناير 2023 والبالغ 1,724,818 عاملاً. وتعزى هذه الزيادة إلى ارتفاع بنسبة 105.26% في عدد العاملين داخل القطاع الخاص، حيث بلغ 1,435,062 في يناير 2024، مقارنة بـ 1,363,341 في يناير 2023.

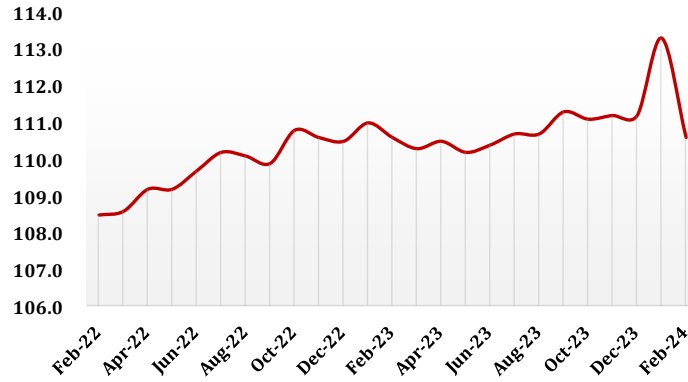
عدد العاملون الوافدون في عمان



المصدر: المركز الوطني للإحصاء والمعلومات

➤ بلغ معدل التضخم السنوي في سلطنة عمان 0.0% بنهاية شهر فبراير 2024، مدفوعاً بارتفاع معظم المجموعات الرئيسية التي تشكل الرقم القياسي لأسعار المستهلك، وفقاً للبيانات الصادرة عن المركز الوطني للإحصاء والمعلومات (NCSI) ارتفعت أسعار المجموعة الرئيسية من المواد الغذائية والمشروبات غير الكحولية بنسبة 1.1%، نتيجة لارتفاع أسعار معظم المكونات وهي الحليب والأجبان والبيض بنسبة 4.2%، والزيوت والدهون بنسبة 2.0%. و انخفض مؤشر الأسماك والمأكولات البحرية بنسبة 9.9% مقارنة بالعام الماضي، في حين سجلت أسعار المجموعات الرئيسية للخضراوات انخفاضاً بنسبة 3.8%.

التضخم في السلطنة



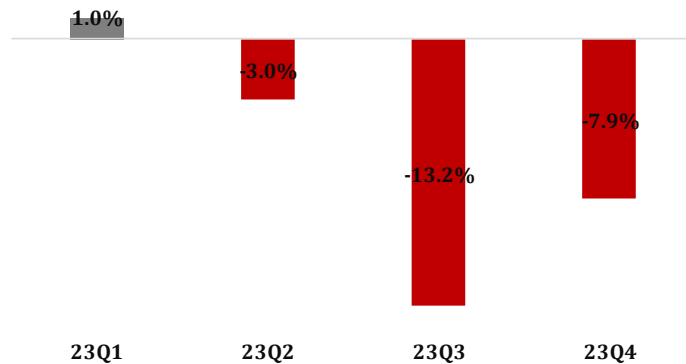
المصدر: المركز الوطني للإحصاء والمعلومات

➤ استقرت أسعار السلع الاستهلاكية في سلطنة عُمان خلال شهر فبراير 2024 مقارنة بالشهر المماثل من عام 2023م وفق ما أظهرته بيانات الأرقام القياسية لأسعار المستهلكين الصادرة عن المركز الوطني للإحصاء والمعلومات. وأشارت البيانات إلى انخفاض أسعار مجموعات رئيسية كمجموعة النقل بنسبة 2.6% ومجموعة المطاعم والفنادق بنسبة 0.1% ومجموعة الملابس والأحذية بـ 0.2% والاتصالات بنسبة 0.3% والتعليم بـ 0.4%.

➤ أشار تحليل أنشطة البنوك التجارية التقليدية خلال الفترة من يناير 2023م حتى يناير 2024م إلى استمرار نمو الائتمان في سلطنة عُمان، حيث سجل إجمالي رصيد الائتمان الممنوح من قبل البنوك زيادة بنسبة 1.8%. أما بالنسبة للائتمان الممنوح للقطاع الخاص فقد ارتفع بمقدار 2.6% ليصل إلى 20.1 مليار ريال عُماني بنهاية يناير 2024م. وفيما يخص بند الاستثمار، فقد شهد إجمالي استثمارات البنوك التجارية التقليدية في الأوراق المالية ارتفاعاً بنسبة 28.1% ليصل إلى حوالي 5.7 مليار ريال عُماني بنهاية يناير 2024م.

- احتفلت الشركة العمانية لنقل الكهرباء الأحد الماضي بتوقيع اتفاقية المشروع الاستراتيجي "ربط - المرحلة الثانية" ومشاريع توسعة مشاريع نقل الكهرباء بمحافظة ظفار بتكلفة 322 مليون ريال عماني. وقد تم تنظيم الاحتفال في مركز عمان للمؤتمرات والمعارض تحت رعاية الدكتور منصور بن طالب الهنائي رئيس هيئة تنظيم الخدمات العامة.
- استقبل فخامة الدكتور ميجيل دياز رئيس جمهورية كوبا الصديقة معالي عبد السلام بن محمد المرشدي رئيس جهاز الاستثمار العُماني في العاصمة الكوبية هافانا خلال الزيارة الرسمية التي يقوم بها إلى كوبا. ونقل معالي رئيس جهاز الاستثمار العُماني تحيات حُضرة صاحب الجلالة السلطان هيثم بن طارق المعظم /حفظه الله ورعاؤه/ وتمنياته الطيبة لفخامة الرئيس وللشعب الكوبي الصديق بدوام التقدم والازدهار.
- أشار البنك المركزي العُماني إلى أنّ إجمالي قيمة أذون الخزانة الحكومية المخصّصة للأسبوع الماضي بلغ 64 مليون ريال عُُماني. وأوضح البيان الصادر عن البنك أنّ قيمة الأذون المخصّصة لمدة استحقاق تبلغ 28 يومًا سجّلت مبلغًا وقدره 16 مليون ريال عُُماني، وذلك بمتوسط سعر مقبول بلغ 99,620 ريال عُُماني، ووصل أقل سعر مقبول إلى 99,620 لكلّ 100 ريال عُُماني، فيما بلغ متوسط سعر الخصم 4.95357%، ومتوسط العائد 4.97247%.
- تأهلت منصة الإفصاح الإلكتروني (بيانات) إلى المرحلة النهائية للمنافسة على جائزة القمة العالمية لمجتمع المعلومات وهي منصة معنية بالإفصاح عن البيانات المالية وغير المالية للشركات المساهمة العامة والصناديق الاستثمارية وغيرها من الجهات التي تشرف عليها الهيئة العامة لسوق المال. تعد منصة «بيانات» أحد أهم المشاريع الإلكترونية التي عكفت الهيئة على تأسيسها تماشيًا في إطار سعيها إلى تحقيق مستهدفات الخطة الاستراتيجية للارتقاء بسوق الأوراق المالية من خلال تطوير منظومة الإفصاح والاعتماد على الأنظمة الرقمية بما يتماشى مع الأولويات الوطنية التي تقودها أهداف رؤية عمان ٢٠٤٠ في مجال التحول الرقمي.
- أشارت البيانات الصادرة عن المركز الوطني للإحصاء والمعلومات إلى أن الرقم القياسي لأسعار المنتجين بسلطنة عُمان سجل في الربع الرابع من عام 2023م انخفاضًا بنسبة 7.9%، مقارنة بالفترة نفسها من عام 2022م حيث تم اعتماد عام 2018 سنة الأساس. ووضحت البيانات انخفاض أسعار مجموعة التعدين واستغلال المحاجر بـ 7.5% حيث يُعزى ذلك لانخفاض منتجات النفط الخام والغاز الطبيعي بنسبة 7.7%.

(22/23) الرقم القياسي لأسعار المنتجين

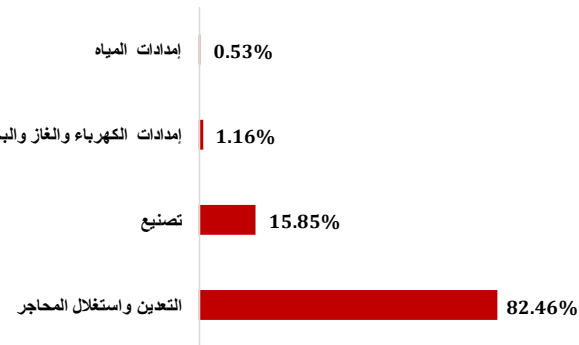


المصدر: المركز الوطني للإحصاء والمعلومات/ أوبار كابيتال

- حصل المركز الوطني للإحصاء والمعلومات على شهادة الأيزو لنظام إدارة أمن المعلومات والتي تمنحها المنظمة الدولية للمعايير تقديرًا لتطبيقه أعلى مستويات التميز في مجال حماية وأمن المعلومات.
- دشنت شركة عُمان داتا بارك ومجموعة إنكاء، أكبر أنظمة سحابية بهوية جديدة بسلطنة عُمان "جبرين للبنية الأساسية الذكية"، وجاء حفل التدشين تحت رعاية معالي الشيخ غصن بن هلال العلوي رئيس جهاز الرقابة المالية والإدارية للدولة؛ وذلك بهدف رفد السوق العُمانية بحزم متنوعة من الحلول السحابية المتكاملة وحلول الذكاء الاصطناعي والأمن السيبراني.

- أوضحت وزارة التجارة والصناعة وترويج الاستثمار أنه بدءاً من شهر أبريل المقبل ستُطبَّق إلزامية توظيف موظف عُماني في السجل التجاري للمستثمر الأجنبي بعد سنة من بدء مزاولة النشاط التجاري، وأن يكون مسجلاً في الهيئة العامة للتأمينات الاجتماعية، مع الالتزام بتطبيق سياسة التعميم المتبعة لدى وزارة العمل. يأتي ذلك تطبيقاً لقرار مجلس الوزراء حول تخفيض رسوم السجل التجاري للمستثمر الأجنبي، ومعاملته معاملة المستثمر العُماني، مع إلزامية توظيف موظف عُماني واحد كحد أدنى.
- قالت وكالة إس أند بي غلوبال إن شركات الاتصالات في دول مجلس التعاون الخليجي المصنفة من قبلها تعمل على توسيع أعمالها في قطاع التقنية، نظراً للنضج الذي وصلت له عمليات الاتصالات الأساسية، مقارنة بتوقعات النمو المرتفعة في قطاع التقنية. وأوضحت الوكالة أن التوقعات تشير إلى نمو إيرادات الاتصالات الأساسية في الأسواق الخليجية المحلية بنسب تتراوح ما بين 1-3% سنوياً خلال العامين 2024 و2025.
- أظهرت بيانات حكومية الإِسبوع الماضي أن الفائض التجاري للكويت مع اليابان ارتفع بنسبة 53.4% مقارنة بالعام السابق ليصل إلى 83.5 مليار ين ياباني (652 مليون دولار أمريكي) في فبراير، مرتفعاً للمرة الأولى منذ شهرين، حيث تجاوزت الصادرات الواردات بهامش كبير. وقالت وزارة المالية في تقرير أولي إن الكويت بقيت بالبحر الأسود مع اليابان لمدة 16 عاماً وشهراً واحداً.
- بلغ الرقم القياسي للإنتاج الصناعي لقطر في يناير 2024 108.7 نقطة بزيادة قدرها 4.0% عن ديسمبر 2023 وبنسبة زيادة 5.5% عن يناير 2023. أصدر جهاز التخطيط والإحصاء البيان الصحفي لمؤشر الإنتاج الصناعي لشهر يناير 2024، محسوبة باستخدام 2018 كسنة أساس. يعكس هذا المؤشر نمو تفاصيل نمو القطاعات الاقتصادية الصناعية المختلفة التي يتكون منها، مع اختلاف أوزانها النسبية.

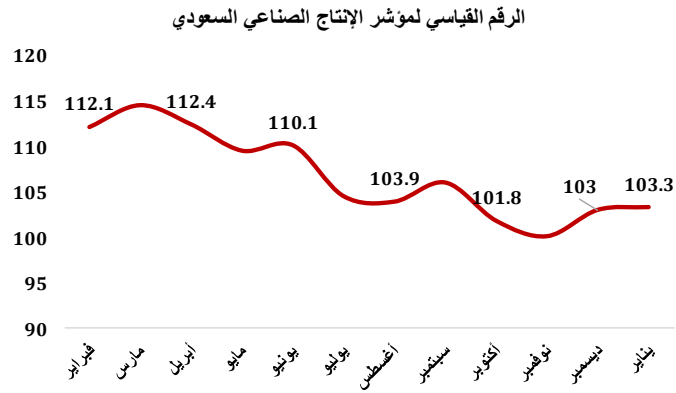
نمو القطاعات الاقتصادية الصناعية المختلفة



المصدر: زاوية/ أوبار كابيتال

- تظهر أرقام عن فترة 10 أشهر الأولى من السنة المالية الحالية 2024/2023 عن تقلص العجز المالي في الكويت منذ بداية العام بمقدار 635 مليون دينار كويتي (2.075 مليار دولار) من رصيد التسعة أشهر في ديسمبر إلى 1.1 مليار دينار كويتي (3.595 مليار دولار). وذكر تقرير في يناير. ويعود هذا الانكماش إلى الفجوة في الإيرادات النفطية (+15% على أساس شهري إلى 16.4 مليار دينار كويتي منذ بداية العام) وارتفاع الإيرادات غير النفطية (+24% على أساس شهري إلى 1.45 مليار دينار كويتي).
- مددت أبوظبي برنامج الإعفاء الضريبي لمنظمي الفعاليات في محاولة لتعزيز قطاع السياحة. أعلنت دائرة الثقافة والسياحة - أبوظبي، الإِسبوع الماضي، أنه سيتم إعفاء منظمي الحدث من دفع رسوم السياحة البالغة 10% على التذاكر المباعة حتى 31 ديسمبر 2024. "يعد تمديد الإعفاء من رسوم السياحة حتى نهاية العام جزءاً من جهودنا لتسريع نمونا وتقديم الدعم المستمر لشركاننا ومنظمي الفعاليات، الذين يشكلون جزءاً لا يتجزأ من النظام البيئي للسياحة والترفيه في الإمارة.
- وقع الرئيس التنفيذي للصندوق السعودي للتنمية سلطان عبد الرحمن المرشد وأمين وزارة الشؤون الاقتصادية الباكستانية الدكتور كاظم نياز اتفاقيتي قرض تنموي محوريين بقيمة إجمالية 101 مليون دولار أمريكي لدعم قطاع الطاقة النظيفة في باكستان. وتهدف هذه الاتفاقيات، التي تبلغ قيمتها 66 مليون دولار لمشروع شونتر للطاقة الكهرومائية و35 مليون دولار لمشروع جاغر-ان-4 للطاقة الكهرومائية، إلى تعزيز البنية التحتية للطاقة المتجددة في باكستان بشكل كبير من خلال إضافة إجمالي 70 ميجاوات من قدرة الطاقة الكهرومائية إلى الشبكة الوطنية.

- أظهرت بيانات المسح الإحصائي الشهري للهيئة العامة للإحصاء بالمملكة العربية السعودية، أن الرقم القياسي لمؤشر الإنتاج الصناعي السعودي (IPI) سجل 103.3 نقاط لشهر يناير 2024، مقارنة بـ 103 نقاط لشهر ديسمبر 2023، محققاً بذلك نمواً شهرياً بنسبة 0.3%.



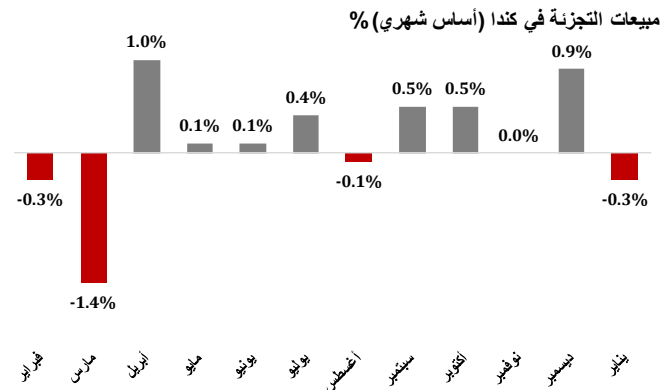
المصدر: الهيئة العامة للإحصاء / أوبار كابيتال

- تقوم الشركات في منطقة الشرق الأوسط وشمال أفريقيا بشكل متزايد بتعيين موظفين مستقلين لشغل أدوار مختلفة، مع انتقالها إلى نماذج القوى العاملة الأكثر مرونة ومرونة، وفقاً لأحد التقارير. وأشار التقرير الصادر عن متخصصي التوظيف أوتسايزد إلى أن المنطقة، التي تعمل على تنويع مصادر إيراداتها، أصبحت الآن واحدة من أسرع اقتصادات العمل الحر نمواً، مع ارتفاع تسجيلات العاملين المستقلين بنسبة 142% في عام 2023 مقارنة بالعام السابق.

- لقد برز نظام التصنيع حسب الطلب كنموذج مثالي للتصنيع حسب الطلب المراعي للمناخ في وقت تنمو فيه سوق التصنيع حسب الطلب في دول مجلس التعاون الخليجي بشكل كبير ومن المتوقع أن تصل إلى ما يقرب من 1.3 تريليون دولار بحلول عام 2030. وفي أعقاب مؤتمر الأطراف الثامن والعشرين، يبدو من المناسب أن نركز على مفهوم التخصص، حيث يحصل العميل على ما يريده بالضبط، دون أي تنازلات، وتكون الشركة المصنعة قادرة على تقليل النفقات من خلال عدم إنفاق المواد والطاقة والعمالة.

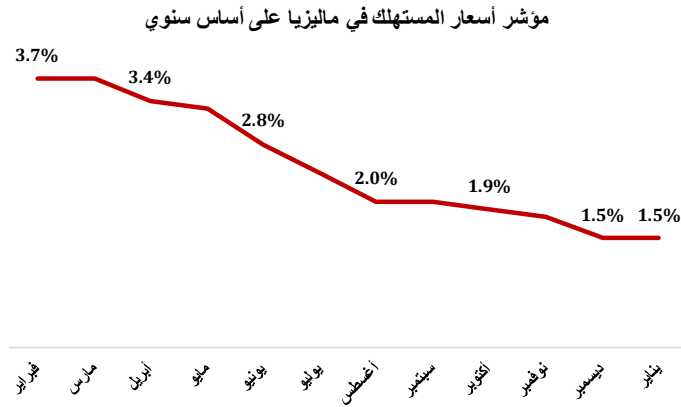
- أظهرت بيانات من وزارة التجارة الصينية أن تدفقات الاستثمار الأجنبي إلى الصين انكشبت 19.9% في الفترة من يناير إلى فبراير مقارنة مع نفس الفترة من العام السابق إلى 215.1 مليار يوان (30 مليار دولار)، حتى مع استعداد الحكومة لجذب الشركات الأجنبية. كشف مجلس الوزراء الصيني، عن خطوات جديدة لوقف التباطؤ في الاستثمار الأجنبي، بما في ذلك توسيع الوصول إلى الأسواق وتخفيف بعض القواعد.

- أظهرت البيانات الصادرة عن مكتب الإحصاء الكندي الأسبوع الماضي، إيجابية بيانات مبيعات التجزئة بالبلاد خلال شهر يناير الماضي، حيث سجل مؤشر مبيعات التجزئة في كندا انكماشاً بنسبة 0.3% على أساس شهري، وهذا أفضل من توقعات الأسواق التي رجحت تسجيل المؤشر انكماشاً بنسبة 0.4%.



المصدر: المؤشرات الاقتصادية / أوبار كابيتال

- أظهرت بيانات رسمية الاثنين الماضي أن التضخم الأساسي في سنغافورة ارتفع بنسبة 3.6% في فبراير مقارنة بالعام السابق، وهو أعلى من التقديرات والأعلى منذ يوليو 2023 وسط ارتفاع في تكلفة الرعاية الصحية والسلع والخدمات الترفيهية. معدل التضخم الأساسي، الذي لا يشمل تكاليف النقل البري الخاص وتكاليف الإقامة.
- أظهرت بيانات حكومية الاثنين الماضي أن مؤشر أسعار المستهلكين في ماليزيا ارتفع بنسبة 1.8% في فبراير مقارنة بالعام السابق. وبفوق هذا الارتفاع توقعات 13 اقتصاديًا في استطلاع أجرته رويترز بنمو 1.4 بالمئة. وكان المؤشر قد ارتفع 1.5% في يناير.

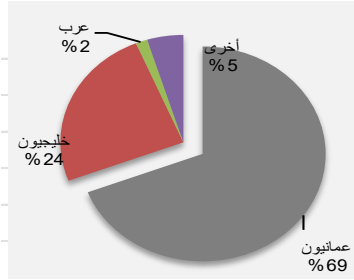


المصدر: انفيستنج/ أوبار كابيتال

- حصل المستثمرون اليابانيون أخيرا على أموال مقابل الاحتفاظ بأموالهم في وطنهم، وهي خطوة من المتوقع أن تثير قلق أسواق منطقة اليورو حيث يشكلون قوة كبيرة ولكنها قد تدعم الطلب بدلا من ذلك مع اقتراب تخفيض أسعار الفائدة من البنك المركزي الأوروبي. بعد أن ظل المستثمرون اليابانيون عالقين مع أسعار الفائدة السلبية لمدة عقدين من الزمن، اندفعوا إلى أسواق السندات على مستوى العالم. وهم أكبر الحائزين الأجانب لسندات الخزنة الأمريكية.
- قال الرؤساء التنفيذيون لأكبر ثلاثة بنوك في أستراليا الثلاثاء الماضي إن نقص المساكن في أستراليا قد يؤدي إلى ارتفاع الأسعار ولكنه يمنع أصحاب المنازل لأول مرة والمهاجرين اللازمين لسد النقص في المهارات في جميع أنحاء البلاد. بعد سنوات من أسعار الفائدة المنخفضة للغاية التي دفعت أسعار المنازل إلى الارتفاع، تواجه أستراليا انخفاضا طويلا المدى في عدد الشباب الذين يشترون منازل، مما قد يعني تقاعد المزيد من الأشخاص في أوضاع مالية أضعف، وفقاً لتقرير حكومي لعام 2023.
- قالت شبكة سويفت للمراسلة المصرفية العالمية إنها تخطط لإنشاء منصة جديدة خلال العام أو العامين المقبلين لربط موجة العملات الرقمية للبنوك المركزية التي يجري تطويرها الآن بالنظام المالي الحالي. من المرجح أن يتم ضبط هذه الخطوة، والتي ستكون واحدة من أهم الخطوات حتى الآن بالنسبة للنظام البيئي للعملات الرقمية للبنوك المركزية الناشئ نظراً لدور سويفت الرئيسي في الخدمات المصرفية العالمية، بشكل دقيق عند إطلاق أولى التحركات الرئيسية.
- أظهرت بيانات رسمية الأربعاء الماضي أن الشركات الصناعية الصينية حققت أرباحاً أعلى في الأشهر الأولى من العام، مما عزز الدلائل على أن التعافي الاقتصادي يكتسب زخماً على الرغم من التباطؤ المستمر في قطاع العقارات. أظهرت بيانات المكتب الوطني للإحصاء أن أرباح الشركات الصناعية الصينية قفزت بنسبة 10.2% في الشهرين الأولين مقارنة بالعام السابق، بعد انخفاض الأرباح بنسبة 2.3% لعام 2023 بأكمله.
- أعلنت الحكومة المركزية البرازيلية عن تدهور حاد في ميزانيتها في فبراير، حسبما أظهرت بيانات وزارة الخزانة الأربعاء الماضي، مع عدم قدرة زيادة الإيرادات على تعويض الآثار السلبية للنمو الكبير في النفقات. وبلغ العجز الأولي في الميزانية الأولية للحكومة المركزية 58.4 مليار ريال (11.7 مليار دولار) في فبراير، بزيادة قدرها 37.7% بالقيمة الحقيقية مقارنة بنفس الشهر من العام الماضي.


➤ قال محافظ بنك الاحتياطي الفيدرالي كريستوفر والر الأربعاء الماضي إن بيانات التضخم المخيبة للآمال الأخيرة تؤكد مبررات مجلس الاحتياطي الاتحادي (البنك المركزي الأمريكي) لإجراء خفض هدفه لسعر الفائدة على المدى القصير، لكنه لم يستبعد خفض أسعار الفائدة في وقت لاحق من العام. وقال والر في خطاب ألقاه أمام تجمع للنادي الاقتصادي في نيويورك: "ليس هناك اندفاع لخفض سعر الفائدة" في الوقت الحالي. البيانات الأخيرة "تخبرني أنه من الحكمة الإبقاء على هذا المعدل عند موقفه التقييدي الحالي ربما لفترة أطول مما كان يعتقد سابقاً للمساعدة في إبقاء التضخم على مسار مستدام نحو 2٪".

العائد منذ بداية العام %		التغير الشهر %	التغير %	التغير نقطة	الاسبوع السابق	الاسبوع الحالي	ملخص السوق
-1.31%	-1.28%	-1.27%	(5.69)	446.90	441.21	441.21	مؤشر سوق مسقط المتوافق مع الشريعة
6.14%	5.19%	0.12%	5.86	4,785.52	4,791.38	4,791.38	مؤشر سوق مسقط 30
		35.91%	26,866.79	74,824.65	101,691.44	101,691.44	الأسهم المتداولة (بالآلاف)
		64.18%	6,660.10	10,376.44	17,036.54	17,036.54	القيمة المتداولة (بالآلاف ريال عماني)
عدد السندات المتداولة						4,967	عدد الصفقات



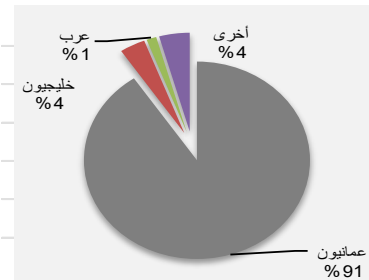
التداول بالجنسية	القيمة ألف ريال عماني
عمانيون	16,187.9
خليجيون	5,737.6
عرب	360.4
أخرى	1,113.8

الأسم الأكثر ارتفاعاً	السعر	التغير	نسبة التغير
الشركات	ر.ع.	ر.ع.	%
أكوا باور بركاء	0.220	0.082	59.42%
ظفار لتوليد الكهرباء	0.097	0.035	56.45%
زجاج مجان	0.031	0.008	34.78%
عمان والإمارات للاستثمار القابضة	0.066	0.011	20.00%
مسقط للغازات	0.134	0.020	17.54%




الأسم الأكثر إنخفاضاً	السعر	التغير	نسبة التغير
الشركات	ر.ع.	ر.ع.	%
اسمنت عمان	0.370	-0.135	-26.73%
الجزيرة للمنتجات الحديدية	0.246	-0.024	-8.89%
الانوار لبلاط السيراميك	0.181	-0.017	-8.59%
المها لتسويق المنتجات النفطية	1.030	-0.090	-8.04%
الوطنية لمنتجات الألمنيوم	0.038	-0.003	-7.32%

الأكثر نشاطاً بالقيمة	السعر	القيمة	الحصة من السوق
الشركات	ر.ع.	آلاف ر.ع.	%
إس ام ان باور	0.318	2,045.3	8.7%
السوداي للطاقة	0.081	2,019.7	8.6%
بنك مسقط	0.262	1,736.1	7.4%
شركة الأنوار القابضة	0.086	1,445.0	6.2%
الباطنة للطاقة	0.079	1,284.3	5.5%

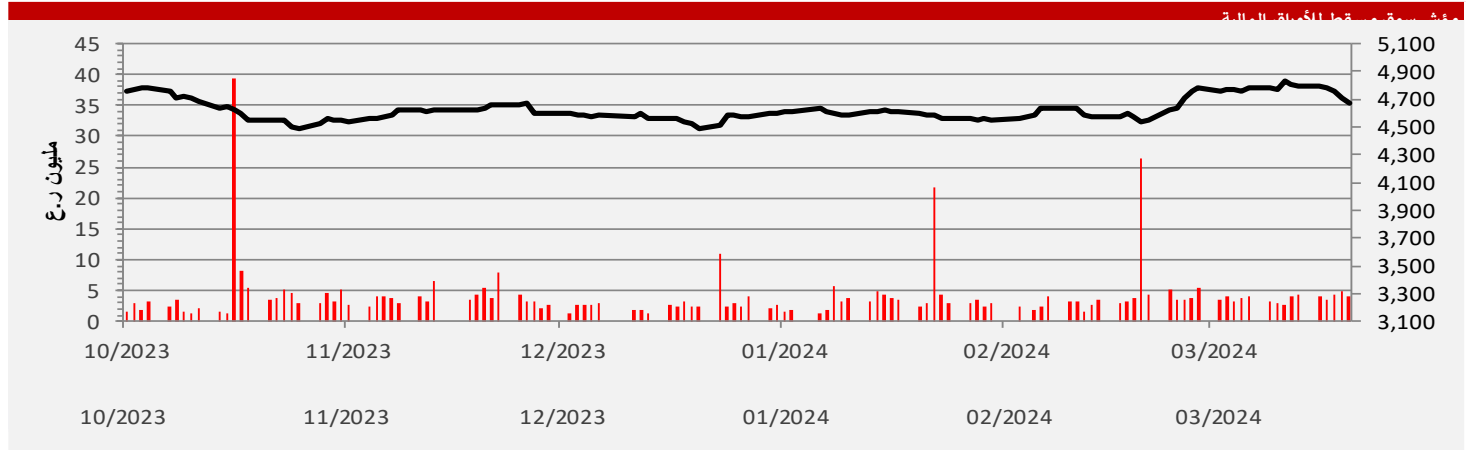


التداول بالجنس	القيمة ألف ريال عماني
عمانيون	21,195.5
خليجيون	854.1
عرب	329.9
أخرى	1,020.2

الأكثر نشاطاً بالكمية	السعر	الكمية	الحصة من السوق
الشركات	ر.ع.	بآلاف	%
عمان والإمارات للاستثمار القابضة	0.066	37,041.8	19.4%
السوداي للطاقة	0.081	25,096.4	13.2%
شركة الأنوار القابضة	0.086	16,759.8	8.8%
الباطنة للطاقة	0.079	16,650.3	8.7%
العنقاء للطاقة	0.062	12,467.0	6.5%



القيمة السوقية لشركات سوق مسقط	
مليار	دولار أمريكي
ريال عماني #VALUE!	دولار أمريكي #VALUE!
عدد الشركات	عدد الشركات
↑ المرتفعة	↓ المنخفضة
28	27
↑ المستقرة	↓ المستقرة
15	15



القطاعات	الرمز	المؤشر الحالي	المؤشر السابق	النقاط	التغير الأسبوعي	النقاط	منذ بداية الشهر	النقاط	منذ بداية العام
	بloomberg			للأسبوع	%	لشهر	%	للعام	%
القطاع المالي	BKINV	5,560.15	5,847.80	(288)	-4.92%	269	3.8%	(30)	-0.4%
قطاع الصناعة	INDSI	1,870.54	1,871.35	(1)	-0.04%	25	0.5%	85	1.6%
قطاع الخدمات	SINSI	7,363.08	7,434.14	(71)	-0.96%	137	7.9%	305	19.5%

المؤشرات الرئيسية - القطاعات	معامل بيتا	الأسبوع 52 - الأعلى	الأسبوع 52 - الأدنى	مضاعف أرباح	السعر إلى القيمة
				عائد التوزيعات %	الدفترية (مرة)
مؤشر سوق مسقط 30		5,047.59	4,470.24	0.05	0.93
القطاع المالي	0.37	7,960.97	7,059.41	0.04	0.69
قطاع الصناعة	0.35	6,343.47	5,265.03	0.08	1.04
قطاع الخدمات	0.30	1,899.67	1,543.12	0.05	0.91

الاصدار	تاريخ الاسترداد	قيمة الاصدار (ريال عماني)	سعر الفائدة	تاريخ الادراج
40	19 يونيو 2022	100,000,000	5.50%	24 يونيو 2012
42	13 مايو 2020	80,000,000	4.25%	20 مايو 2013
45	15 ديسمبر 2019	200,000,000	3.00%	24 ديسمبر 2014
46	23 فبراير 2025	200,000,000	4.50%	04 مارس 2015
47	9 أغسطس 2020	300,000,000	3.00%	11 أغسطس 2015
48	22 فبراير 2021	100,000,000	3.50%	24 فبراير 2016
49	25 أبريل 2023	100,000,000	1.00%	04 مايو 2016
50	3 أكتوبر 2022	100,000,000	5.00%	13 أكتوبر 2016
51	27 ديسمبر 2026	150,000,000	5.50%	1 يناير 2017
52	20 فبراير 2024	150,000,000	5.00%	26 فبراير 2017
53	15 مايو 2023	150,000,000	5.25%	21 مايو 2017
54	20 سبتمبر 2027	150,000,000	5.75%	25 سبتمبر 2017
55	19 ديسمبر 2024	150,000,000	5.25%	24 ديسمبر 2017
56	21 مارس 2028	150,000,000	6.00%	25 مارس 2018
57	28 يونيو 2023	100,000,000	4.75%	3 يوليو 2018
58	25 سبتمبر 2025	150,000,000	5.75%	26 سبتمبر 2018
59	18 ديسمبر 2023	100,000,000	5.00%	23 ديسمبر 2018
الصكوك السيادية رقم 1	3 نوفمبر 2020	250,000,000	3.50%	10 نوفمبر 2015
سندات عالمية		قيمة الاصدار (دولار أمريكي)		
OMAN 3 ½ 07/14/21	14 يوليو 2022	500,000,000	3.50%	29 يونيو 2016
OMAN 3 % 06/15/21	15 يونيو 2021	1,500,000,000	3.63%	8 يونيو 2016

مؤشرات أسواق الأسهم الخليجية	الإغلاق الحالي	الإغلاق السابق	التغير	التغير الأسبوعي	الشهر/اليوم	السنة/اليوم	مكرر الربحية	مكرر القيمة الدفترية
				%	%	%		
سوق مسقط للأوراق المالية	4,673.13	4,791.38	-118.25	-2.47%	2.60%	3.52%	13.06	0.93
السوق المالية السعودية	12,563.62	12,835.65	-272.03	-2.12%	-0.53%	4.98%	22.31	2.68
سوق الكويت للأوراق المالية	7,374.02	7,415.81	-41.79	-0.56%	-0.89%	8.17%	15.67	1.65
بورصة قطر	9,943.61	10,211.22	-267.61	-2.62%	-5.07%	-8.19%	11.46	1.30
بورصة البحرين	2,055.96	2,050.67	5.29	0.26%	2.52%	4.28%	7.99	0.75
سوق دبي المالي	4,232.94	4,277.61	-44.67	-1.04%	-1.76%	4.26%	8.29	1.29
سوق أبوظبي للأوراق المالية	9,263.96	9,285.60	-21.64	-0.23%	0.10%	-3.28%	20.06	2.81

المصدر: بلومبيرغ، أوبار كابيتال

أسماء السلع	السعر	التغير	اليوم / الأسبوع	السنة/اليوم
	دولار	دولار	%	%
خام برنت الأجل للبرميل	87.24	1.81	2.12%	13.61%
خام غرب تكساس الأجل للبرميل	82.48	1.85	2.29%	14.35%
خام عمان الأجل للبرميل	85.85	0.78	0.92%	12.47%
الذهب للأوقية	2,209.95	44.51	2.06%	7.12%
الفضة للأوقية	24.55	-0.12	-0.48%	3.19%
بلاتينيوم للأوقية	900.24	1.89	0.21%	-9.24%
النحاس طن متري	8,849.50	-17.00	-0.19%	3.39%
الألمنيوم طن متري	2,298.50	-10.50	-0.45%	-3.59%
الزئبق طن متري	2,003.00	-33.50	-1.64%	-3.17%
الزنك طن متري	2,437.00	-47.00	-1.89%	-8.31%
النيكل طن متري	16,620.00	-622.00	-3.61%	0.10%

المصدر: بلومبيرغ (الأسواق مغلقة يومي السبت والأحد)

أسماء صرف عدد من العملات الرئيسية	الرمز	الدولار مقابل العملة	العملة مقابل الدولار
اليورو	EUR	1.079	0.927
الجنيه الإسترليني	GBP	1.262	0.793
الين الياباني	JPY	0.007	151.380
اليوان الينميني الصيني	CNH	0.138	7.266
الروبية الهندية	INR	0.012	83.404
الروبل الروسي	RUB	0.011	118.690
الدولار الكندي	CAD	0.736	1.359
الدولار الأسترالي	AUD	0.649	1.540

المصدر: بلومبيرغ

الأسواق العالمية	القيمة	التغير	اليوم / الأسبوع	السنة/اليوم
			%	%
أوروبا				
فايننشال تايمز انجلترا	7,952.37	21.5	0.27%	2.83%
داكس ألمانيا	18,481.08	275.1	1.5%	10.3%
كك 40 فرنسا	8,225.00	73.1	0.9%	9.0%
الولايات المتحدة الأمريكية				
داو جونز الولايات المتحدة	39,760.08	284.2	0.7%	5.5%
أس أند بي 500 الولايات المتحدة	5,248.49	14.3	0.3%	10.0%
ناسداك الولايات المتحدة	16,399.52	-29.3	-0.2%	9.2%
آسيا الباسيفيكية				
نيكاي 225 اليابان	40,168.07	-720.4	-1.8%	20.0%
هانج سينج هونغ كونغ	16,541.42	41.9	0.3%	-3.0%
مؤشرات الأسواق العربية				
بورصة تونس تونس	8,915.65	92.6	1.0%	1.9%
البورصة المصرية مصر	27,559.35	-1495.6	-5.1%	10.7%
بورصة عمان الاردن	2,457.97	-36.4	-1.5%	1.1%
سوق فلسطين للأوراق المالية	542.99	-1.2	-0.2%	-7.8%
بورصة بيروت لبنان	1,735.77	41.0	2.4%	-13.0%
إم إس سي أي				
البحرين	162.19	4.2	2.7%	14.1%
الكويت	865.26	-3.6	-0.4%	8.3%
إم إس سي أي عمان	745.74	-14.8	-2.0%	0.3%
قطر	711.24	-19.0	-2.6%	-9.8%
الإمارات	389.32	-6.2	-1.6%	-2.6%
الأسواق الخليجية	525.29	-8.0	-1.5%	-1.1%

المصدر: بلومبيرغ ، الساعة الثالثة بتوقيت مسقط (ملاحظة: الأسواق العالمية مغلقة يومي السبت والأحد)

مؤشر بورصة مسقط 30

اسم الشركة	القيمة السوقية (مليون ر.ع.)	السعر (ر.ع.)	الأداء منذ بداية العام (%)	معامل بيتا (x)	متوسط التداولات (عدد) في ستة أشهر	متوسط التداولات (قيمة) في ستة أشهر (ألف ر.ع.)	مكرر الربحية (x)	مكرر القيمة الدفترية (%)	العائد على متوسط حقوق المساهمين (%)	العائد على متوسط الأصول (%)	عائد التوزيعات (%)
البنك الأهلي	359.5	0.153	-1.92%	0.81	53.76	335.0	9.86	9.8%	1.1%	2.9%	
الأوراق للإستثمارات	17.7	0.086	14.67%	1.04	65.50	831.8	50.05	1.1%	0.7%	5.6%	
عمان للإستثمارات والتمويل	51.4	0.167	1.21%	0.41	8.34	52.6	16.05	4.8%	1.5%	4.9%	
الباطنة للطاقة	53.3	0.079	295.00%	0.14	64.35	901.6	4.20	11.5%	5.3%	-	
الجزيرة للخدمات	41.2	0.220	1.38%	0.92	4.03	18.3	5.89	12.9%	11.1%	4.5%	
المدينة تكافل	14.5	0.083	-1.19%	0.51	11.06	129.1	11.38	5.8%	5.2%	8.4%	
الشرقية للإستثمار القابضة	6.5	0.072	5.88%	0.57	3.61	48.9	13.18	3.4%	2.7%	6.9%	
السودي للطاقة	57.9	0.081	285.71%	0.16	87.93	1251.7	3.98	11.1%	5.8%	-	
الأوراق لبلاط السيراميك	39.8	0.181	5.85%	1.22	48.37	269.3	10.48	11.2%	8.4%	11.0%	
بنك ظفار	479.4	0.160	0.00%	1.17	39.67	239.5	12.37	6.7%	0.8%	4.8%	
بنك نزوى	214.7	0.096	0.00%	0.78	62.31	1126.8	12.62	6.7%	1.1%	2.4%	
بنك مسقط	1,966.7	0.262	-0.76%	1.00	572.67	9611.7	9.26	11.5%	1.6%	5.9%	
جلفار للهندسة والمقاولات	100.6	0.149	-11.83%	0.81	36.92	235.5	180.03	0.7%	0.1%	-	
كلية مجان	9.0	0.100	-7.41%	0.09	0.10	1.0	17.98	4.0%	3.6%	2.5%	
مسقط للتمويل	15.7	0.051	-1.92%	1.00	8.17	161.6	25.98	1.6%	0.6%	-	
البنك الوطني العماني	409.7	0.252	-10.00%	1.18	30.46	111.1	7.06	11.4%	1.2%	3.4%	
الغاز الوطنية	7.6	0.089	4.71%	0.79	3.18	37.5	nm	-1.5%	-0.6%	-	
اسمنت عمان	122.4	0.370	21.31%	1.73	16.36	34.4	20.39	3.9%	3.5%	32.7%	
العمانية لخدمات التمويل	21.6	0.087	22.54%	0.89	14.72	167.9	3.81	19.5%	4.2%	3.4%	
عمان للمرطبات	70.0	1.400	0.00%	0.28	0.92	0.6	11.08	7.7%	5.4%	2.9%	
العمانية للاتصالات (عُمانتل)	810.0	1.080	1.89%	0.77	425.63	403.5	10.83	11.6%	1.0%	10.2%	
العمانية المتحدة للتأمين	27.2	0.272	0.74%	0.50	4.66	16.8	9.86	9.1%	2.5%	11.0%	
أومنيفيست	257.3	0.385	-8.33%	1.33	24.74	58.7	6.41	16.4%	3.1%	3.9%	
أريديو	198.5	0.305	-6.15%	1.24	82.51	246.8	18.57	4.1%	2.5%	4.8%	
العقفاء للطاقة	90.7	0.062	14.81%	0.52	41.85	719.9	4.14	8.7%	4.2%	6.5%	
ريسوت للأسمنت	24.8	0.124	0.81%	1.26	18.71	150.3	nm	-46.6%	-3.5%	-	
النهضة للخدمات	97.4	0.412	3.26%	0.95	36.57	88.6	7.80	15.1%	5.7%	7.3%	
سيميكورب صلالة	105.0	0.110	27.91%	0.80	63.80	628.3	5.12	12.7%	7.5%	2.3%	
بنك صحار الدولي	634.3	0.116	18.37%	0.95	243.25	5925.5	9.02	10.0%	1.1%	4.7%	

المصدر: بورصة مسقط ، بلومبيرغ
nm: غير متطابق

الشركات في مؤشر الشريعة											
اسم الشركة	القيمة السوقية (مليون ر.ع)	السعر (درج)	الأداء منذ بداية العام (%)	معامل بيتا (x)	متوسط التداولات (عدد) في سنة أشهر	متوسط التداولات (قيمة) في سنة أشهر (ألف ر.ع)	مكرر الربحية (x)	القيمة الدفترية العائد على متوسط حقوق المساهمين (%)	العائد على متوسط الأصول (%)	عائد التوزيعات (%)	مكرر الربحية (x)
الجزيرة للخدمات	41.2	0.220	1.38%	0.92	4.03	18.3	5.89	12.9%	11.1%	4.5%	5.89
الكامل للطاقة	17.5	0.182	0.00%	0.33	-	0.0	nm	-317.0%	-178.3%	-	nm
المدينة تكافل	14.5	0.083	-1.19%	0.51	11.06	129.1	11.38	5.8%	5.2%	8.4%	11.38
المها للاستيراميك	9.8	0.178	-11.00%	0.52	2.79	15.1	nm	-11.6%	-9.6%	8.4%	nm
الصفاء للأغذية	37.2	0.310	-10.40%	0.28	3.40	11.0	14.36	6.4%	2.5%	3.2%	14.36
بنك نزوى	214.7	0.096	0.00%	0.78	62.31	1126.8	12.62	6.7%	1.1%	2.4%	12.62
الخليجية لإنتاج الفطر	10.1	0.220	-2.65%	0.47	1.07	4.7	7.27	13.7%	7.7%	6.8%	7.27
كلية مجان	9.0	0.100	-7.41%	0.09	0.10	1.0	17.98	4.0%	3.6%	2.5%	17.98
الوطنية للبسكويت	4.2	4.240	0.00%	0.23	-	0.0	18.12	3.1%	1.7%	5.9%	18.12
العمانية التعليمية	29.8	0.425	20.74%	0.46	2.36	8.4	10.20	13.7%	6.6%	7.1%	10.20
المطاحن العمانية	75.6	0.480	-5.88%	0.57	0.78	1.6	88.63	1.2%	0.5%	-	88.63
العمانية للتغليف	6.8	0.210	5.00%	0.44	0.07	0.3	10.46	8.4%	5.9%	5.7%	10.46
أريبدو	198.5	0.305	-6.15%	1.24	82.51	246.8	18.57	4.1%	2.5%	4.8%	18.57
ضبافة الصحراء	20.6	2.600	0.00%	0.35	-	0.0	8.04	9.2%	8.2%	9.6%	8.04
تكافل عمان	11.8	0.047	-2.08%	0.43	0.42	8.8	nm	-7.9%	-6.7%	-	nm

المصدر: بورصة مسقط ، بلومبيرغ
nm: غير متطابق

أفضل 30 شركة خليجية من حيث القيمة السوقية

اسم الشركة	القيمة السوقية (مليون د.ا)	السعر (صرف محلي)	الأداء منذ بداية العام معامل بيتا	متوسط التداولات (عدد) في ستة أشهر	متوسط التداولات (قيمة) في ستة أشهر (الف)	مكرر الربحية (x)	مكرر القيمة الدفترية العائد على متوسط حقوق المساهمين	العائد على متوسط الأصول	عائد التوزيعات (%)
أرامكو السعودية	1,987.3	30.800	-6.18%	449.19	13759.3	16.46	29.5%	18.3%	4.1%
سابك	62.5	78.200	-6.35%	109.37	1373.5	nm	-1.7%	-0.9%	4.3%
الاتصالات السعودية	52.9	39.700	-1.73%	143.24	3648.1	14.93	16.8%	8.3%	4.0%
مصرف الراجحي	88.6	83.100	-3.93%	340.48	4258.7	20.00	18.4%	2.1%	2.8%
بنك أبوظبي الأول	40.3	13.400	-4.01%	45.42	3295.8	9.02	14.3%	1.4%	5.3%
بنك قطر الوطني	36.0	14.200	-14.10%	64.22	4153.1	8.46	17.4%	1.3%	4.6%
البنك الأهلي السعودي	65.2	40.750	5.43%	199.84	5326.8	12.22	12.5%	1.9%	4.4%
اتصالات	43.4	18.320	-6.72%	40.75	2146.1	15.46	24.2%	7.0%	4.4%
صناعات قطر	19.9	11.970	-8.49%	35.36	2826.1	15.34	11.8%	11.0%	6.5%
السعودية للكهرباء	21.9	19.740	4.00%	23.65	1253.9	8.02	11.6%	2.0%	3.5%
بنك الرياض	23.8	29.700	4.21%	54.65	1915.3	11.07	15.0%	2.1%	5.1%
معادن	49.7	50.500	4.02%	90.76	1962.7	118.20	3.4%	1.4%	-
الإمارات دبي الوطني	29.8	17.300	0.00%	44.74	2542.7	5.09	21.3%	2.5%	6.9%
ساب	22.7	41.450	9.37%	44.96	1237.9	12.16	12.1%	2.0%	4.7%
المراعي	15.3	57.300	2.69%	50.82	874.9	27.96	11.5%	5.7%	1.7%
مصرف الإمارات الإسلامي	10.9	7.400	14.91%	0.00	0.0	18.94	18.5%	2.4%	-
بنك أبوظبي التجاري	16.7	8.400	-8.50%	35.91	4191.3	7.49	13.1%	1.4%	6.7%
السعودي الفرنسي	12.4	38.550	-3.63%	31.87	837.2	11.00	11.7%	1.7%	5.2%
ينساب	5.6	37.100	-2.50%	28.32	738.9	nm	-4.1%	-3.3%	4.7%
ازدان القابضة	5.8	0.801	-6.64%	8.67	9959.9	213.20	0.3%	0.2%	-
المصرف	12.3	19.000	-11.63%	33.87	1743.6	10.43	17.0%	2.3%	3.8%
بنك الإنماء	23.2	43.600	12.81%	159.72	4148.4	18.02	16.5%	2.0%	2.8%
البنك العربي الوطني	11.8	29.450	16.40%	41.92	1666.8	10.85	11.6%	1.8%	4.6%
بنك دبي الإسلامي	11.5	5.840	2.10%	33.56	5689.1	6.22	18.7%	2.2%	7.7%
سافكو	15.5	122.200	-11.58%	70.27	540.1	15.90	20.6%	14.5%	4.9%
إعمار العقارية	19.6	8.150	2.90%	87.56	11675.4	6.19	15.0%	8.3%	6.1%
جبل عمر	8.7	28.150	25.67%	68.67	2783.1	907.32	0.3%	0.1%	-
المملكة القابضة	7.3	7.350	2.80%	1.38	195.3	26.88	3.3%	1.9%	3.8%
الريان	6.1	2.374	-10.58%	45.25	18888.2	15.21	6.2%	0.9%	4.2%

المصدر: بلومبيرغ
nm: غير متطابق

أوبار كابيتال ش.م.ع.م (U Capital)

الموقع الإلكتروني: www.u-capital.net

مركز أعمال أومنيفيست

بناء رقم 95، طريق رقم 501، مرتفعات المطار، سلطنة عمان

الهاتف: +968 2494 9001

الفاكس: +968 2494 9009

البريد الإلكتروني: research@u-capital.net



إخلاء المسؤولية: تم إعداد هذا التقرير بواسطة أوبار كابيتال ش.م.ع.م (U Capital) بناء على معلومات متاحة للجمهور. وعلى الرغم من الحرص الشديد على أن تكون المعلومات الواردة في التقرير صحيحة أو غير مضللة في وقت النشر إلا أن أوبار كابيتال و/أو موظفيها لا يتحملون مسؤولية عدم دقة أو كفاية المعلومات الواردة في هذا التقرير