

بنك البحرين والكويت ش.م.ب.

**القوائم المالية المرحلية
الموحدة المختصرة**

31 مارس 2026 (مراجعة)

هاتف : +973 1753 5455
فاكس : +973 1753 5405
manama@bh.ey.com
www.ey.com/mena
سجل تجاري رقم: 1-29977

إرنست ويونغ الشرق الأوسط
صندوق بريد 140
البرج الشرقي - الطابق 10
مركز البحرين التجاري العالمي
المنامة، مملكة البحرين



تقرير حول مراجعة القوائم المالية المرحلية الموحدة المختصرة إلى السادة أعضاء مجلس إدارة بنك البحرين والكويت ش.م.ب.

المقدمة

لقد قمنا بمراجعة القوائم المالية المرحلية الموحدة المختصرة المرفقة لبنك البحرين والكويت ش.م.ب. ("بنك البحرين والكويت ش.م.ب." أو "البنك") وشركاته التابعة (المشار إليهم معاً "بالمجموعة") كما في 31 مارس 2026 والتي تتكون من القائمة المرحلية الموحدة للمركز المالي كما في 31 مارس 2026 والقوائم المرحلية الموحدة للأرباح أو الخسائر والدخل الشامل الأخر والتغيرات في حقوق الملكية والتدفقات النقدية لفترة الثلاثة أشهر المنتهية في ذلك التاريخ والمعلومات الإيضاحية. إن إعداد وعرض هذه القوائم المالية المرحلية الموحدة المختصرة وفقاً لمعيار المحاسبة الدولي رقم 34 الخاص "بالتقارير المالية المرحلية" هو من مسؤولية مجلس إدارة البنك. إن مسئوليتنا هي إصدار تقرير ختامي حول هذه القوائم المالية المرحلية الموحدة المختصرة بناءً على أعمال المراجعة التي قمنا بها.

نطاق المراجعة

لقد تمت مراجعتنا وفقاً للمعيار الدولي للمراجعة رقم 2410، "مراجعة المعلومات المالية المرحلية من قبل مدقق مستقل عن المؤسسة". تتضمن مراجعة المعلومات المالية المرحلية على استفسارات بشكل أساسي من الموظفين المسؤولين عن الأمور المالية والمحاسبية وإجراء مراجعة تحليلية وإجراءات مراجعة أخرى. إن نطاق المراجعة هو أقل بكثير من نطاق التدقيق الذي يتم عمله حسب معايير التدقيق الدولية وبالتالي لا يمكننا ذلك من الحصول على تأكيدات حول إطلاعنا على جميع الأمور الهامة التي قد نتعرف عليها خلال عملية التدقيق. لذا، فإننا لا نبدي رأي تدقيق حول هذه القوائم.

الخاتمة

بناءً على مراجعتنا، لم يصل إلى علمنا أي أمر يجعلنا نعتقد بأن القوائم المالية المرحلية الموحدة المختصرة المرفقة لم يتم إعدادها، من كافة النواحي الجوهرية، وفقاً لمعيار المحاسبة الدولي رقم 34.

إرنست ويونغ
14 مايو 2026
المنامة، مملكة البحرين

جميع الأرقام بملايين الدنانير البحرينية

مدققة	مراجعة
31 ديسمبر 2025	31 مارس 2026

إيضاحات

الموجودات

586.6	568.0		نقد وأرصدة لدى بنوك مركزية
304.4	398.8		أذونات الخزنة
290.6	280.7		ودائع ومبالغ مستحقة من بنوك ومؤسسات مالية أخرى
2,358.5	2,311.4	6	قروض وسلف العملاء
1,190.9	1,212.3		أوراق مالية استثمارية
134.5	130.0	7	فوائد مستحقة القبض ومشتقات مالية وموجودات أخرى
35.1	36.6		استثمارات في شركات زميلة ومشاريع مشتركة
39.8	39.3		ممتلكات ومعدات
33.9	33.8		الشهرة وموجودات غير ملموسة أخرى
4,974.3	5,010.9		مجموع الموجودات

المطلوبات وحقوق الملكية

المطلوبات			
512.8	581.9		ودائع ومبالغ مستحقة لبنوك ومؤسسات مالية أخرى
405.9	472.5		اقتراضات بموجب اتفاقيات إعادة شراء
405.3	403.7		اقتراضات لأجل
2,853.5	2,789.9		ودائع العملاء
136.4	173.8	8	فوائد مستحقة الدفع ومشتقات مالية ومطلوبات أخرى
4,313.9	4,421.8		مجموع المطلوبات

حقوق الملكية

181.7	181.7		رأس المال
(5.5)	(5.5)		أسهم خزنة
105.6	105.6		علاوة إصدار أسهم
90.8	90.8		إحتياطي قانوني
64.2	64.2		إحتياطي عام
47.6	3.8		تغيرات متراكمة في القيم العادلة
(17.0)	(18.3)		إحتياطي تحويل عملات أجنبية
137.4	163.7		أرباح مبقاة
52.7	-		توزيعات مقترحة
657.5	586.0		العائد إلى ملاك البنك
2.9	3.1		حقوق غير مسيطرة
660.4	589.1		مجموع حقوق الملكية

مجموع المطلوبات وحقوق الملكية

4,974.3	5,010.9
----------------	----------------

ياسر الشريف
الرئيس التنفيذي للمجموعة




عارف حيدر رحيمي
عضو مجلس الإدارة

طارق جليل الصفار
رئيس مجلس الإدارة

تشكل الإيضاحات المرفقة من 1 إلى 19 جزءاً من هذه القوائم المالية المرحلية الموحدة المختصرة

جميع الأرقام بملايين الدنانير البحرينية
للتلاثة أشهر المنتهية في
31 مارس

2025	2026	إيضاحات	
60.4 (31.7)	64.9 (33.1)		دخل الفوائد ودخل مشابه مصروفات الفوائد ومصروفات مشابهة
28.7	31.8		صافي دخل الفوائد ودخل مشابه
5.0	5.6	10 و 11	دخل الرسوم والعمولات - صافي
6.9	13.2		دخل استثمارات ودخل آخر
40.6	50.6		مجموع الدخل التشغيلي
(10.1) (6.5)	(12.2) (8.6)		تكاليف الموظفين مصروفات تشغيلية أخرى
(16.6)	(20.8)		مجموع المصروفات التشغيلية
(3.2)	(3.7)	12	صافي الإضمحلال والمخصصات والخسائر الائتمانية
20.8	26.1		صافي الدخل التشغيلي
0.4	0.5		حصة البنك من ربح شركات زميلة ومشاريع مشتركة
21.2	26.6		الربح للفترة قبل الضرائب
-	(0.3)		دخل مصروف ضريبي
21.2	26.3		الربح للفترة بعد الضرائب
21.1	26.1		العائد إلى: ملاك البنك
0.1	0.2		حقوق غير مسيطرة
21.2	26.3		
0.012	0.014	13	النصيب الأساسي والمخفض للسهم في الأرباح (دينار بحريني)


ياسر الشريف
الرئيس التنفيذي للمجموعة

عارف حيدر رحيمي
عضو مجلس الإدارة

طارق جليل الصفار
رئيس مجلس الإدارة

تشكل الإيضاحات المرفقة من 1 إلى 19 جزءاً من هذه القوائم المالية المرحلية الموحدة المختصرة

جميع الأرقام بملايين الدنانير البحرينية

للتلاثة أشهر المنتهية في
31 مارس

2025 2026

21.2 26.3

صافي الربح للفترة

الدخل الشامل الآخر:

البنود التي لن يتم إعادة تصنيفها (أو إعادة تدويرها) لاحقاً إلى الأرباح أو الخسائر
صافي التغير في القيمة العادلة لاستثمارات أسهم حقوق الملكية المقاسة بالقيمة
العادلة من خلال الدخل الشامل الآخر

1.4 2.6

البنود التي سيتم أو من الممكن أن يتم إعادة تصنيفها (إعادة تدويرها) لاحقاً إلى
الأرباح أو الخسائر

التغير في احتياطي تحويل العملات الأجنبية:

فروق الصرف الناتجة عن تحويل العمليات الأجنبية

(0.1) (1.3)

التغير في احتياطي القيمة العادلة:

صافي التغير في القيمة العادلة لأدوات الدين المقاسة بالقيمة العادلة من خلال

الدخل الشامل الآخر

(4.7) (45.1)

(2.3) (1.3)

صافي المبلغ المحول إلى الأرباح أو الخسائر

(5.7) (45.1)

الخسارة الشاملة الأخرى للفترة

15.5 (18.8)

مجموع (الخسارة) / الدخل الشامل للفترة

العائد إلى:

ملاك البنك

15.4 (19.0)

0.1 0.2

حقوق غير مسيطرة

15.5 (18.8)

جميع الأرقام بملايين الدنانير البحرينية

العائد إلى ملاك البنك

مجموع حقوق الملكية	حقوق غير مسيطرة	المجموع	توزيعات مقترحة	أرباح مبقاة	تعديلات تحويل عملات أجنبية	تغيرات متراكمة في القيم العادلة	احتياطي عام	احتياطي قانوني	علاوة إصدار أسهم	أسهم خزانة	رأس المال	
660.4	2.9	657.5	52.7	137.4	(17.0)	47.6	64.2	90.8	105.6	(5.5)	181.7	الرصيد في 1 يناير 2026
26.3	0.2	26.1	-	26.1	-	-	-	-	-	-	-	الربح للفترة
(45.1)	-	(45.1)	-	-	(1.3)	(43.8)	-	-	-	-	-	خسارة شاملة أخرى للفترة
(18.8)	0.2	(19.0)	-	26.1	(1.3)	(43.8)	-	-	-	-	-	مجموع (الخسارة) / الدخل الشامل للفترة
0.2	-	0.2	-	0.2	-	-	-	-	-	-	-	الدفع على أساس الأسهم
(49.6)	-	(49.6)	(49.6)	-	-	-	-	-	-	-	-	أرباح أسهم مدفوعة
(3.1)	-	(3.1)	(3.1)	-	-	-	-	-	-	-	-	تبرعات خيرية
589.1	3.1	586.0	-	163.7	(18.3)	3.8	64.2	90.8	105.6	(5.5)	181.7	الرصيد في 31 مارس 2026
623.7	2.9	620.8	42.8	132.3	(16.6)	25.0	64.2	90.8	105.6	(5.0)	181.7	الرصيد في 1 يناير 2025
21.2	0.1	21.1	-	21.1	-	-	-	-	-	-	-	الربح للفترة
(5.7)	-	(5.7)	-	-	(0.1)	(5.6)	-	-	-	-	-	خسارة شاملة أخرى للفترة
15.5	0.1	15.4	-	21.1	(0.1)	(5.6)	-	-	-	-	-	مجموع (الخسارة) / الدخل الشامل للفترة
0.3	-	0.3	-	0.3	-	-	-	-	-	-	-	الدفع على أساس الأسهم
-	-	-	-	(0.6)	-	0.6	-	-	-	-	-	بيع / شطب سندات أسهم حقوق الملكية المحتفظ بها بالقيمة العادلة من خلال الدخل الشامل الأخر
(40.6)	-	(40.6)	(40.6)	-	-	-	-	-	-	-	-	أرباح أسهم مدفوعة
(2.2)	-	(2.2)	(2.2)	-	-	-	-	-	-	-	-	تبرعات خيرية
(0.6)	-	(0.6)	-	-	-	-	-	-	-	(0.6)	-	التغير في أسهم الخزانة
596.1	3.0	593.1	-	153.1	(16.7)	20.0	64.2	90.8	105.6	(5.6)	181.7	الرصيد في 31 مارس 2025

تشكل الإيضاحات المرفقة من 1 إلى 19 جزءاً من هذه القوائم المالية المرحلية الموحدة المختصرة

جميع الأرقام بملايين الدينار البحرينية
للتلاثة أشهر المنتهية في
31 مارس

2025	2026	إيضاح
		الأنشطة التشغيلية
21.2	26.6	الربح للفترة قبل الضرائب تعديلات للبنود غير النقدية التالية:
2.0	2.2	استهلاك وإطفاء
3.4	4.2	صافي الاضمحلال والمخصصات والخسائر الائتمانية
(0.4)	(0.5)	حصة البنك من ربح شركات زميلة ومشاريع مشتركة
(0.1)	(0.2)	دخل الاستثمار
(2.4)	(6.8)	مكاسب من أوراق مالية استثمارية
1.9	2.8	مصروفات فوائد مستحقة على اقتراضات لأجل
25.6	28.3	الربح التشغيلي قبل التغيرات في الموجودات والمطلوبات التشغيلية
		(الزيادة) / النقص في الموجودات التشغيلية:
1.0	(0.5)	ودائع الإحتياطي الإجباري لدى بنوك مركزية
72.3	(94.4)	أدوات الخزانة بتواريخ استحقاق أصلية لمدة تسعين يوماً أو أكثر
21.7	1.1	ودائع ومبالغ مستحقة من بنوك ومؤسسات مالية أخرى
(135.7)	45.5	قروض وسلف العملاء
(42.5)	(5.5)	فوائد مستحقة القبض ومشتقات مالية وموجودات أخرى
		الزيادة / (النقص) في المطلوبات التشغيلية:
206.6	69.1	ودائع ومبالغ مستحقة لبنوك ومؤسسات مالية أخرى
44.0	66.7	اقتراضات بموجب اتفاقيات إعادة شراء
(8.0)	(63.5)	ودائع العملاء
33.2	(19.8)	فوائد مستحقة الدفع ومشتقات مالية ومطلوبات أخرى
-	(0.3)	ضريبة دخل مدفوعة
218.2	26.7	صافي النقد من الأنشطة التشغيلية
		الأنشطة الاستثمارية
(144.4)	(177.1)	شراء أوراق مالية استثمارية
45.3	126.2	متحصلات من استرداد / بيع أوراق مالية استثمارية
(1.0)	(1.6)	شراء ممتلكات ومعدات
2.1	(1.0)	صافي التغير في الاستثمار في شركات زميلة ومشاريع مشتركة
(98.0)	(53.5)	صافي النقد المستخدم في الأنشطة الاستثمارية
		الأنشطة التمويلية
(0.6)	-	التغير في أسهم الخزانة
0.3	0.2	التغير في الدفع على أساس الأسهم
(0.3)	0.2	صافي النقد من / (المستخدم في) الأنشطة التمويلية
119.9	(26.6)	صافي التغيرات في النقد وما في حكمه
(0.4)	(1.2)	تعديلات تحويل عملات أجنبية - صافي
722.2	762.7	النقد وما في حكمه في بداية الفترة
841.7	734.9	النقد وما في حكمه في نهاية الفترة
		معلومات إضافية عن التدفقات النقدية:
52.1	59.2	فوائد مستلمة
32.8	34.3	فوائد مدفوعة

1 الأنشطة

تأسس بنك البحرين والكويت ش.م.ب. ("بنك البحرين والكويت ش.م.ب" أو "البنك")، كشركة مساهمة عامة في مملكة البحرين بموجب مرسوم أميري صادر في شهر مارس 1971 ومسجل لدى وزارة الصناعة والتجارة تحت سجل تجاري رقم 1234 بتاريخ 16 مارس 1971. يزاول البنك أنشطته في مملكة البحرين بموجب ترخيص مصرفي كبنك تجزئة تقليدي بموجب المجد رقم 1 الصادر عن مصرف البحرين المركزي وأسهمه مدرجة في بورصة البحرين.

يزاول البنك الأنشطة المصرفية التجارية من خلال فروعه في مملكة البحرين ودولة الكويت وجمهورية الهند. كما يزاول عمليات البطاقات الائتمانية وتنفيذ العمليات التجارية بالاستعانة بمصادر خارجية من خلال شركاته التابعة. يقع المقر الرئيسي المسجل للبنك في 43 شارع الحكومة، ص.ب. 597، المنامة، مملكة البحرين.

يواصل البنك إحراز تقدم في مناقشاته ومفاوضاته المتقدمة بشأن الاندماج المحتمل مع بنك البحرين الوطني ش.م.ب. بتاريخ ٢٦ أبريل ٢٠٢٦، استلم البنك خطاباً من بنك البحرين الوطني يتضمن بعض البنود الإرشادية للنظر فيها والخاصة بالاندماج المحتمل، بما في ذلك نسبة التبادل المقترحة فيما يتعلق بالاندماج المحتمل بين البنكين. وكما في تاريخ إعداد التقرير المالي، لا تزال المفاوضات جارية بهذا الشأن.

أبرم البنك اتفاقية غير ملزمة بشأن البيع المحتمل لحصته في شركة تابعة مملوكة بالكامل، وهي شركة إنفيتا ذ.م.م، لطرف آخر. كما هو بتاريخ إعداد التقرير المالي، لا تزال المفاوضات جارية بهذا الشأن.

تم اعتماد إصدار القوائم المالية المرحلية الموحدة المختصرة لفترة الثلاثة أشهر المنتهية في 31 مارس 2026 بناءً على قرار أعضاء مجلس الإدارة الصادر بتاريخ 14 مايو 2026.

2 أسس الإعداد

2.1 بيان بالالتزام

تم إعداد القوائم المالية المرحلية الموحدة المختصرة للبنك وشركاته التابعة (المشار إليهم "بالمجموعة") وفقاً لمعيار المحاسبة الدولي رقم 34 - الخاص "بالتقارير المالية المرحلية".

لا تشمل هذه القوائم المالية المرحلية الموحدة المختصرة على جميع المعلومات والإفصاحات المطلوبة في إعداد القوائم المالية السنوية، ويجب أن تقرأ بالاقتران مع القوائم المالية الموحدة السنوية للمجموعة كما في للسنة المنتهية في 31 ديسمبر 2025. بالإضافة إلى إنه ليس من الضروري أن تكون نتائج فترة الثلاثة أشهر المنتهية في 31 مارس 2026 مؤشراً للنتائج التي يمكن توقعها للسنة المالية التي ستنتهي في 31 ديسمبر 2026. تم إعادة تصنيف بعض أرقام المقارنة لتتناسب مع العرض المطبق في القوائم المالية المرحلية الموحدة المختصرة للفترة الحالية. لم تؤثر عمليات إعادة التصنيف هذه على صافي الربح ومجموع الموجودات ومجموع المطلوبات ومجموع حقوق الملكية الخاصة بالمجموعة المسجلة مسبقاً.

2.2 العرف المحاسبي

أعدت القوائم المالية المرحلية الموحدة المختصرة وفقاً لمبدأ التكلفة التاريخية، باستثناء الأدوات المالية المشتقة والأوراق المالية الاستثمارية المدرجة بالقيمة العادلة من خلال الدخل الشامل الآخر والاستثمارات المحتفظ بها لغرض المتاجرة والموجودات المالية المصنفة بالقيمة العادلة من خلال الأرباح أو الخسائر، والتي يتم قياسها بالقيمة العادلة. يتم تعديل القيم المدرجة للموجودات والمطلوبات المثبتة والتي هي بنود تم التحوط لها في تحوطات القيم العادلة وهي بخلاف تلك المدرجة بالتكلفة لتسجيل التغيرات في القيم العادلة العائدة إلى المخاطر التي يتم التحوط لها.

أعدت القوائم المالية المرحلية الموحدة المختصرة بالدينار البحريني لكونه أيضاً العملة الرئيسية لعمليات البنك، وعلاوة على ذلك، تم تقريب جميع المبالغ إلى أقرب مليون ما لم ينص بخلاف ذلك.

2 أسس الإعداد (تتمة)**2.3 أساس التوحيد**

تتضمن هذه القوائم المالية المرحلية الموحدة المختصرة على القوائم المالية المرحلية للبنك وشركاته التابعة. تم استبعاد جميع المعاملات والأرصدة البنينية بما فيها المكاسب والخسائر غير المحققة من المعاملات فيما بين شركات المجموعة عند التوحيد.

2.4 معايير وتفسيرات وتعديلات جديدة مطبقة من قبل المجموعة

إن السياسات المحاسبية المعتمدة في إعداد القوائم المالية المرحلية الموحدة المختصرة هي مطابقة لتلك التي تم إتباعها في إعداد القوائم المالية السنوية الموحدة للمجموعة للسنة المنتهية في 31 ديسمبر 2025، باستثناء تطبيق المعايير الجديدة أو التعديلات التي أدخلت على المعايير القائمة التي أصبحت نافذة اعتباراً من 1 يناير 2026.

يتم تطبيق العديد من التعديلات والتفسيرات لأول مرة في سنة 2026، ولكن لم يكن لها أي تأثير على القوائم المالية المرحلية الموحدة المختصرة للمجموعة.

2.4.1 تصنيف وقياس الأدوات المالية - التعديلات التي أدخلت على المعيار الدولي لإعداد التقارير المالية رقم 9 والمعيار الدولي لإعداد التقارير المالية رقم 7

شهر مايو 2024، أصدر مجلس معايير المحاسبة الدولي تعديلات على المعيار المعيار الدولي لإعداد التقارير المالية رقم 9 والمعيار الدولي لإعداد التقارير المالية رقم 7، وهي تعديلات تتعلق بتصنيف وقياس الأدوات المالية (التعديلات). وتتضمن التعديلات على ما يلي:

- توضيحات بشأن متطلبات إثبات واستبعاد الموجودات المالية والمطلوبات المالية. وبالأخص، يتم استبعاد المطلوب المالي في "تاريخ التسوية" وتم إدخال خيار في السياسة المحاسبية (إذا تم استيفاء شروط معينة) لاستبعاد المطلوبات المالية التي يتم تسويتها باستخدام نظام الدفع الإلكتروني قبل تاريخ التسوية؛
- إرشادات إضافية حول كيفية تقييم التدفقات النقدية التعاقدية للموجودات المالية ذات سمات مرتبطة بالبيئة والمجتمع وحوكمة الشركات وسمات مشابهة؛
- توضيحات حول ما يشكل "سمات غير القابلة للرجوع" وما هي خصائص الأدوات المرتبطة بها تعاقدياً؛ و
- ادخال إفصاحات للأدوات المالية ذات السمات المحتملة ومتطلبات إفصاح إضافية لأدوات أسهم حقوق الملكية المصنفة بالقيمة العادلة من خلال الدخل الشامل الآخر.

لم يكن للتعديلات أي تأثير جوهري على القوائم المالية المرحلية الموحدة المختصرة للمجموعة.

2.4.2 التحسينات السنوية التي أدخلت على معايير المحاسبة الدولية لإعداد التقارير المالية - المجلد رقم 11

في شهر يوليو 2024، أصدر مجلس معايير المحاسبة الدولي تسعة تعديلات محدودة النطاق كجزء من عملية الصيانة الدورية لمعايير المحاسبة الدولية لإعداد التقارير المالية. تتضمن هذه التعديلات على توضيحات وتبسيطات وتصحيحات أو تغييرات تهدف إلى تحسين التوافق في المعيار الدولي لإعداد التقارير المالية رقم 1 بشأن التطبيق لأول مرة للمعايير الدولية لإعداد التقارير والمعيار الدولي لإعداد التقارير المالية رقم 7 بشأن الأدوات المالية: الإفصاح والتوجيهات المصاحبة له بشأن تطبيق المعيار الدولي لإعداد التقارير المالية رقم 7 والمعيار الدولي لإعداد التقارير المالية رقم 9 بشأن الأدوات المالية والمعيار الدولي لإعداد التقارير المالية رقم 10 بشأن القوائم المالية الموحدة ومعايير المحاسبة الدولي رقم 7 بشأن قائمة التدفقات النقدية.

لم يكن للتعديلات أي تأثير جوهري على القوائم المالية المرحلية الموحدة المختصرة للمجموعة.

2.4.3 العقود المرتبطة بالكهرباء المعتمدة على الطبيعة - التعديلات التي أدخلت على المعيار الدولي لإعداد التقارير المالية رقم 9 والمعيار الدولي لإعداد التقارير المالية رقم 7

في شهر ديسمبر 2024، أصدر مجلس معايير المحاسبة الدولي تعديلات على المعيار الدولي لإعداد التقارير المالية رقم 9 والمعيار الدولي لإعداد التقارير المالية رقم 7 - بشأن العقود المرتبطة بالكهرباء المعتمدة على الطبيعة. تنطبق التعديلات فقط على العقود المرتبطة بالكهرباء المعتمدة على الطبيعة؛ وتتضمن التعديلات على ما يلي:

- توضيح تطبيق متطلبات "الاستخدام الخاص" على العقود التي تدخل ضمن نطاق التعديلات؛
- تعديل متطلبات التصنيف لبند التحوط في علاقة تحوط التدفقات النقدية على العقود التي تدخل ضمن نطاق التعديلات؛ و

2 أسس الإعداد (تتمة)

2.4 معايير وتفسيرات وتعديلات جديدة مطبقة من قبل المجموعة (تتمة)

2.4.3 العقود المرتبطة بالكهرباء المعتمدة على الطبيعة - التعديلات التي أدخلت على المعيار الدولي لإعداد التقارير المالية رقم 9 والمعيار الدولي لإعداد التقارير المالية رقم 7 (تتمة)
- إضافة متطلبات إفصاح جديدة لتمكين المستثمرين من فهم تأثير هذه العقود على الأداء المالي للشركة وتدفقاتها النقدية.

لم يكن للتعديلات أي تأثير جوهري على القوائم المالية المرحلية الموحدة المختصرة للمجموعة.

2.5 معايير وتفسيرات وتعديلات جديدة صادرة ولكنها غير إلزامية بعد

لم تكن هناك أي معايير وتفسيرات وتعديلات جديدة صادرة كما في 1 يناير 2026 والتي تنطبق على المجموعة ولكنها غير إلزامية بعد حتى تاريخ إصدار القوائم المالية المرحلية الموحدة المختصرة للمجموعة.

3 معلومات القطاعات

لأغراض إدارية، تم توزيع أنشطة المجموعة إلى أربعة قطاعات أعمال رئيسية:

الخدمات المصرفية للأفراد
تتعامل بالأساس في ودائع العملاء الأفراد وتوفير التمويل للقروض الاستهلاكية والسحوبات على المكشوف والتسهيلات الائتمانية وخدمات تحويل الأموال والبطاقات الائتمانية وتداول العملات الأجنبية. بالإضافة إلى ذلك، فهي تشمل الإقراض وحسابات الودائع من عملاء الخدمات المصرفية الخاصة.

الخدمات المصرفية للشركات
تتعامل بالأساس في القروض والتسهيلات الائتمانية الأخرى وحسابات الودائع والحسابات الجارية للعملاء من شركات ومؤسسات صغيرة ومتوسطة في البحرين.

الخدمات المصرفية الدولية
تتعامل بالأساس في القروض والتسهيلات الائتمانية الأخرى وحسابات الودائع والحسابات الجارية للعملاء من شركات ومؤسسات دولية ومالية. كما تغطي عمليات الوحدات الخارجية.

أنشطة الاستثمار والخزانة والأنشطة الأخرى
تقدم بالأساس خدمات أسواق المال والتداول وخدمات الخزانة، بالإضافة إلى إدارة عمليات تمويل المجموعة. تشمل الخدمات الاستثمارية إدارة الاستثمارات في الأسواق المحلية والدولية وخدمات الاستشارات الاستثمارية وإدارة الأموال. تتضمن الأنشطة الأخرى بالأساس على تنفيذ العمليات التجارية بالاستعانة بمصادر خارجية.

إن هذه القطاعات هي الأساس الذي تبني عليه المجموعة تقاريرها حول المعلومات التي يتم تقديمها إلى مسئول العمليات التنفيذي وصاحب القرار. إن المعاملات ما بين هذه القطاعات تنفذ حسب معدلات السوق التقديرية ودون شروط تفضيلية. تحسب الفائدة المدينة / الدائنة على القطاعات على أساس معدل سعر التحويل والذي يقارب التكلفة الهامشية للأموال على أساس أموال مطابقة.

جميع الأرقام بملايين الدنانير البحرينية

3 معلومات القطاعات (تتمة)

فيما يلي معلومات القطاعات للقائمة المرحلية الموحدة للأرباح أو الخسائر لفترة الثلاثة أشهر المنتهية في 31 مارس 2026:

المجموع	أنشطة الاستثمار والخزائنة والأنشطة الأخرى	الخدمات المصرفية الدولية	الخدمات المصرفية للشركات	الخدمات المصرفية للأفراد	
64.9	27.4	11.4	13.9	12.2	دخل الفوائد ودخل مشابه
(33.1)	(13.1)	(7.2)	(6.6)	(6.2)	مصروفات الفوائد ومصروفات مشابهة
-	(4.1)	(0.3)	(1.4)	5.8	سعر تحويل الأموال الداخلية
31.8	10.2	3.9	5.9	11.8	صافي دخل الفوائد ودخل مشابه
18.8	12.3	1.2	0.9	4.4	دخل تشغيلي آخر
50.6	22.5	5.1	6.8	16.2	الدخل التشغيلي قبل حصة البنك من نتائج شركات زميلة ومشاريع مشتركة
(3.7)	(2.9)	(0.2)	(0.1)	(0.5)	صافي المخصصات والخسائر الائتمانية
35.0	20.2	1.3	5.9	7.6	نتيجة القطاع بعد الضريبة
0.5	0.5	-	-	-	حصة البنك من ربح شركات زميلة ومشاريع مشتركة
(9.2)					تكاليف مشتركة
26.3					صافي الربح للفترة
(0.2)					صافي الربح العائد إلى حقوق غير مسيطرة
26.1					صافي الربح للفترة العائد إلى ملاك البنك
4,856.8	2,055.6	977.7	884.1	939.4	فيما يلي معلومات القطاعات للقائمة المرحلية الموحدة للمركز المالي كما في 31 مارس 2026:
33.8	-	-	-	33.8	موجودات القطاع
36.6	36.6	-	-	-	الشهرة وموجودات غير ملموسة أخرى
83.7	-	-	-	-	استثمارات في شركات زميلة ومشاريع مشتركة
5,010.9					موجودات مشتركة *
4,320.5	888.9	996.2	913.8	1,521.6	مجموع الموجودات
101.3	-	-	-	-	مطلوبات القطاع
4,421.8					مطلوبات مشتركة **
					مجموع المطلوبات

* تمثل الموجودات المشتركة الممتلكات والمعدات والضمان قيد البيع والذمم المدينة الأخرى.

** تمثل المطلوبات المشتركة المطلوبات الأخرى.

جميع الأرقام بملايين الدنانير البحرينية

3 معلومات القطاعات (تتمة)

فيما يلي معلومات القطاعات للقائمة المرحلية الموحدة للأرباح أو الخسائر لفترة الثلاثة أشهر المنتهية في 31 مارس 2025:

المجموع	أنشطة الاستثمار والخزائنة والأنشطة الأخرى	الخدمات المصرفية الدولية	الخدمات المصرفية للشركات	الخدمات المصرفية للأفراد	
60.4	29.1	8.6	12.9	9.8	دخل الفوائد ودخل مشابه
(31.7)	(13.5)	(5.6)	(7.4)	(5.2)	مصروفات الفوائد ومصروفات مشابهة
-	(7.5)	0.5	1.8	5.2	سعر تحويل الأموال الداخلية
28.7	8.1	3.5	7.3	9.8	صافي دخل الفوائد ودخل مشابه
11.9	6.7	0.7	1.0	3.5	دخل تشغيلي آخر
40.6	14.8	4.2	8.3	13.3	الدخل التشغيلي قبل حصة البنك من نتائج شركات زميلة ومشاريع مشتركة
(3.2)	0.7	(0.3)	(2.1)	(1.5)	صافي (مخصص) / استرجاع المخصصات والخسائر الائتمانية
28.2	16.0	1.1	5.4	5.7	نتيجة القطاع بعد الضريبة
0.4	0.4	-	-	-	حصة البنك من ربح شركات زميلة ومشاريع مشتركة
(7.4)					تكاليف مشتركة
21.2					صافي الربح للفترة
(0.1)					صافي الربح العائد إلى حقوق غير مسيطرة
21.1					صافي الربح للفترة العائد إلى ملاك البنك
4,808.5	1,977.3	978.6	911.9	940.7	فيما يلي معلومات القطاعات للقائمة الموحدة للمركز المالي كما في 31 ديسمبر 2025:
33.9	-	-	-	33.9	موجودات القطاع
35.1	35.1	-	-	-	الشهرة وموجودات غير ملموسة أخرى
96.8	-	-	-	-	استثمارات في شركات زميلة ومشاريع مشتركة
4,974.3					موجودات مشتركة *
4,974.3					مجموع الموجودات
4,261.4	846.0	990.5	919.9	1,505.0	مطلوبات القطاع
52.5	-	-	-	-	مطلوبات مشتركة **
4,313.9					مجموع المطلوبات

* تمثل الموجودات المشتركة الممتلكات والمعدات والضمان قيد البيع والذمم المدينة الأخرى.
** تمثل المطلوبات المشتركة المطلوبات الأخرى.

جميع الأرقام بملايين الدنانير البحرينية

4 ارتباطات والتزامات محتملة

مدققة 31 ديسمبر 2025	مراجعة 31 مارس 2026	
		التزامات محتملة
165.0	215.2	اعتمادات مستندية
348.0	313.6	خطابات الضمان
<u>513.0</u>	<u>528.8</u>	
		ارتباطات
134.7	121.6	ارتباطات القروض غير المسحوبة
317.7	281.6	عقود صرف أجنبي آجلة
746.9	680.2	مقايضات أسعار الفائدة
<u>1,712.3</u>	<u>1,612.2</u>	

لا تتوقع المجموعة بأن يتم سحب جميع ارتباطاتها قبل انتهاء فترة الارتباطات.

تلتزم المجموعة باستثمار حصة بنسبة 28.57% (31 ديسمبر 2025: لا شيء) في أسهم ملكية الصندوق الوطني لنمو المؤسسات الصغيرة والمتوسطة والمتوسطة بإجمالي قيمة قدرها 20 مليون دينار بحريني. ويعد صندوق المؤسسات الصغيرة والمتوسطة صندوق استثمار جماعي متوافق مع أحكام الشريعة الإسلامية ومقره مملكة البحرين، وقد تم تأسيسه وإدارته وتشغيله من قبل بنك البحرين للتنمية. خلال الفترة، دفعت المجموعة مبلغ وقدره 1.1 مليون دينار بحريني (31 ديسمبر 2025: لا شيء) مقابل هذا الارتباط. كما في 31 مارس 2026، بلغ الارتباط المستحق على المجموعة 18.9 مليون دينار بحريني (31 ديسمبر 2025: لا شيء).

كما في 31 مارس 2026، تم الاحتفاظ بالخسائر الائتمانية المتوقعة البالغ قيمتها 3.2 مليون دينار بحريني مقابل التعرضات غير المدرجة في الميزانية والتعرضات الائتمانية الأخرى (31 ديسمبر 2025: 3.4 مليون دينار بحريني).

5 النقد وما في حكمه

لثلاثة أشهر المنتهية في 31 مارس		
2025	2026	
18.0	18.4	نقد في الصندوق والخزينة
638.7	436.4	حسابات جارية وإيداعات لدى بنوك مركزية ودائع ومبالغ مستحقة من بنوك ومؤسسات مالية أخرى بتواريخ استحقاق أصلية لمدة تسعين يوماً أو أقل
<u>185.0</u>	<u>280.1</u>	
<u>841.7</u>	<u>734.9</u>	النقد وما في حكمه كما في 31 مارس
107.3	113.2	احتياطي البنك المركزي مخصوصاً منه: ودائع ومبالغ مستحقة من بنوك ومؤسسات مالية أخرى بتواريخ استحقاق أصلية لمدة تسعين يوماً أو أقل
(185.0)	(280.1)	
<u>764.0</u>	<u>568.0</u>	النقد والأرصدة لدى البنوك المركزية كما في 31 مارس

جميع الأرقام بملايين الدنانير البحرينية

6 قروض وسلف العملاء

المرحلة 1: الخسائر الائتمانية المتوقعة على مدى 12 شهراً	المرحلة 2: الخسائر الائتمانية المتوقعة على مدى العمر غير المضمحلة ائتمانياً	المرحلة 3: الخسائر الائتمانية المتوقعة على مدى العمر المضمحلة ائتمانياً	المجموع	
1,358.5	189.5	61.4	1,609.4	مدرجة بالتكلفة المطفأة: قروض تجارية وسحوبات على المكشوف قروض استهلاكية
743.6	18.5	12.0	774.1	
2,102.1	208.0	73.4	2,383.5	مخصوماً منها: الخسائر الائتمانية المتوقعة
(4.5)	(19.5)	(48.1)	(72.1)	
2,097.6	188.5	25.3	2,311.4	
المرحلة 1: الخسائر الائتمانية المتوقعة على مدى 12 شهراً	المرحلة 2: الخسائر الائتمانية المتوقعة على مدى العمر غير المضمحلة ائتمانياً	المرحلة 3: الخسائر الائتمانية المتوقعة على مدى العمر المضمحلة ائتمانياً	المجموع	
1,416.1	183.2	60.7	1,660.0	مدرجة بالتكلفة المطفأة: قروض تجارية وسحوبات على المكشوف قروض استهلاكية
740.6	18.1	10.8	769.5	
2,156.7	201.3	71.5	2,429.5	مخصوماً منها: الخسائر الائتمانية المتوقعة
(4.0)	(19.3)	(47.7)	(71.0)	
2,152.7	182.0	23.8	2,358.5	

فيما يلي التغييرات في مخصصات الخسائر الائتمانية المتوقعة على القروض والسلف:

المرحلة 1: الخسائر الائتمانية المتوقعة على مدى 12 شهراً	المرحلة 2: الخسائر الائتمانية المتوقعة على مدى العمر غير المضمحلة ائتمانياً	المرحلة 3: الخسائر الائتمانية المتوقعة على مدى العمر المضمحلة ائتمانياً	المجموع	
4.0	19.3	47.7	71.0	الرصيد في 1 يناير 2026
0.2	(0.4)	0.2	-	صافي التحويلات بين المراحل
0.4	0.6	0.7	1.7	صافي إعادة قياس مخصص الخسارة (الإيضاح رقم 12)
-	-	(0.4)	(0.4)	مبالغ مشطوبة خلال الفترة
(0.1)	-	(0.1)	(0.2)	تغييرات سعر الصرف الأجنبي وتغييرات أخرى
4.5	19.5	48.1	72.1	الرصيد في 31 مارس 2026

جميع الأرقام بملايين الدينار البحرينية

6 قروض وسلف العملاء (تتمة)

2025 (مراجعة)				
المرحلة 1: الخسائر الائتمانية المتوقعة على مدى 12 شهراً	المرحلة 2: الخسائر الائتمانية المتوقعة على مدى العمر غير المضمحلة ائتمانياً	المرحلة 3: الخسائر الائتمانية المتوقعة على مدى العمر المضمحلة ائتمانياً	المجموع	
2.7	22.1	50.7	75.5	الرصيد في 1 يناير 2025
0.4	(2.1)	1.7	-	صافي التحويلات بين المراحل
0.1	1.5	2.1	3.7	صافي إعادة قياس مخصص الخسارة
-	-	(0.3)	(0.3)	(الإيضاح رقم 12)
				مبالغ مشطوبة خلال الفترة
3.2	21.5	54.2	78.9	الرصيد في 31 مارس 2025

بلغت القيمة العادلة للضمانات المشتملة على نقد وأوراق مالية وعقارات محتفظ بها من قبل المجموعة والمتعلقة بالقروض المضمحلة ائتمانياً بشكل فردي 26.8 مليون دينار بحريني كما في 31 مارس 2026 (31 ديسمبر 2025: 25.4 مليون دينار بحريني).

في 31 مارس 2026، يبلغ إجمالي القروض والسلف المتضمن على تسهيلات التمويل الإسلامية المقدمة من قبل المجموعة للشركات 61.2 مليون دينار بحريني (31 ديسمبر 2025: 82.9 مليون دينار بحريني). تتكون تلك التسهيلات بالأساس من تسهيلات المرابحة والتمويل بالإجارة.

في 31 مارس 2026، بلغت الفوائد المعلقة على القروض المتأخرة عن السداد والتي هي مضمحلة ائتمانياً 12.8 مليون دينار بحريني (31 ديسمبر 2025: 11.7 مليون دينار بحريني).

7 فوائد مستحقة القبض ومشتقات مالية وموجودات أخرى

مدققة 31 ديسمبر 2025	مراجعة 31 مارس 2026	
36.6	42.3	فوائد مستحقة القبض
40.8	33.5	ذمم مدينة
25.5	27.6	ضمان قيد البيع
22.6	21.4	القيمة العادلة الموجبة للمشتقات المالية
3.7	3.4	مصرفات مدفوعة مقدماً
0.6	0.5	موجود ضريبي مؤجل
4.7	1.3	موجودات أخرى
134.5	130.0	

جميع الأرقام بملايين الدينار البحرينية

8 فوائد مستحقة الدفع ومشتقات مالية ومطلوبات أخرى

مدققة	مراجعة	
31 ديسمبر	31 مارس	
2025	2026	
44.1	85.9	ذمم دائنة
42.9	41.7	فوائد مستحقة الدفع
31.8	27.4	مصروفات مستحقة
4.0	2.2	القيمة العادلة السالبة للمشتقات المالية
4.0	4.4	التزامات عقد الإيجار
3.4	3.2	الخسائر الائتمانية المتوقعة للعقود المالية والارتباطات (الإيضاح رقم ٤)
6.2	9.0	مطلوبات أخرى
<u>136.4</u>	<u>173.8</u>	

9 حقوق الملكية

(i) إصدار رأس المال

لم يتم إصدار أرباح أسهم تتعلق بسنة 2025، وبالتالي، ظل رأس المال دون تغيير (2025: لا شيء).

10 النتائج الموسمية

يتضمن الدخل الآخر لفترة الثلاثة أشهر المنتهية في 31 مارس 2026 على مبلغ وقدره 2.6 مليون دينار بحريني (31 مارس 2025: 1.9 مليون دينار بحريني) من دخل أرباح الأسهم، وهو ذو طبيعة موسمية.

11 دخل آخر

يتضمن الدخل الآخر لفترة الثلاثة أشهر المنتهية في 31 مارس 2026 على مكسب قدره 6.8 مليون دينار بحريني (31 مارس 2025: 2.4 مليون دينار بحريني) متعلق ببيع أوراق مالية استثمارية ومن تخصيص الوحدات المتعلقة بالاستثمار في الصندوق.

12 صافي الاضمحلال والمخصصات والخسائر الائتمانية

للتلاثة أشهر المنتهية في

31 مارس

2025	2026	
3.7	1.7	قروض وسلف العملاء
(0.2)	(0.5)	مبالغ مستردة من قروض وسلف تم أخذ مخصص لها بالكامل والتي تم شطبها في السنوات السابقة
(0.4)	2.7	أوراق مالية استثمارية
-	(0.2)	تعرضات غير مدرجة في الميزانية
0.1	-	اضمحلال ضمان قيد البيع
<u>3.2</u>	<u>3.7</u>	

جميع الأرقام بملايين الدنانير البحرينية

13 النصيب الأساسي والمخفض للسهم في الأرباح

يحسب النصيب الأساسي والمخفض للسهم في الأرباح للثلاثة أشهر بقسمة الربح للثلاثة أشهر العائد إلى ملاك البنك على المتوسط الموزون لعدد الأسهم القائمة خلال فترة الثلاثة أشهر المنتهية على النحو التالي:

للثلاثة أشهر المنتهية في 31 مارس		
2025	2026	
21.1	26.1	الربح للفترة العائد إلى ملاك البنك لحساب النصيب الأساسي والمخفض للسهم في الأرباح
1,803,121,540	1,803,374,234	المتوسط الموزون لعدد الأسهم، بعد خصم أسهم الخزنة القائمة خلال الفترة
0.012	0.014	النصيب الأساسي والمخفض للسهم في الأرباح (دينار بحريني)

14 أرصدة ومعاملات الطرف ذي العلاقة

إن بعض الأطراف ذات العلاقة (بصورة أساسية المساهمين الرئيسيين والشركات الزميلة والمشروع المشترك وأعضاء مجلس الإدارة والإدارة العليا للمجموعة وعائلاتهم وشركات خاضعة للسيطرة أو السيطرة المشتركة أو المتأثرة من قبل هذه الأطراف ذات العلاقة) كانوا عملاء للمجموعة ضمن سياق أعمالها الاعتيادية.

فيما يلي الأرصدة المتعلقة بالمعاملات التي تمت مع الأطراف ذات العلاقة كما هو بتاريخ القائمة المرحلية الموحدة للمركز المالي:

أعضاء مجلس الإدارة وموظفي الإدارة الرئيسيين المجموع	شركات زميلة ومشروع مشترك	مساهمين رئيسيين	
54.2	3.7	42.0	8.5
7.7	-	-	7.7
36.6	-	36.6	-
25.2	18.0	2.4	4.8
36.5	-	-	36.5
1.5	-	1.5	-

31 مارس 2026 (مراجعة)

قروض وسلف العملاء
ودائع ومبالغ مستحقة من بنوك ومؤسسات
مالية أخرى
استثمارات في شركات زميلة ومشروع مشترك
ودائع العملاء
ودائع ومبالغ مستحقة لبنوك ومؤسسات
مالية أخرى
ارتباطات والتزامات محتملة

جميع الأرقام بملايين الدنانير البحرينية

14 أرصدة ومعاملات الطرف ذي العلاقة (تتمة)

المجموع	أعضاء مجلس الإدارة وموظفي الإدارة الرئيسيين	شركات زميلة ومشروع مشترك	مساهمين رئيسيين	
54.8	4.0	43.0	7.8	31 ديسمبر 2025 (مدققة)
				قروض وسلف العملاء ودائع ومبالغ مستحقة من بنوك ومؤسسات مالية أخرى
7.0	-	-	7.0	استثمارات في شركات زميلة ومشروع مشترك
35.1	-	35.1	-	ودائع العملاء ودائع ومبالغ مستحقة لبنوك ومؤسسات مالية أخرى
38.0	12.2	3.2	22.6	ارتباطات والتزامات محتملة
50.9	-	-	50.9	
1.2	-	1.2	-	

فيما يلي بنود الدخل والمصروفات المتعلقة بالمعاملات التي تمت مع الأطراف ذات العلاقة والمتضمنة في القائمة المرحلية الموحدة للأرباح أو الخسائر:

المجموع	أعضاء مجلس الإدارة وموظفي الإدارة الرئيسيين	شركات زميلة ومشاريع مشتركة	مساهمين رئيسيين	
0.9	-	0.7	0.2	للفترة المنتهية في 31 مارس 2026 (مراجعة)
0.9	0.1	-	0.8	دخل الفوائد ودخل مشابه
0.5	-	0.5	-	مصروفات الفوائد ومصروفات مشابهة حصة البنك من ربح شركات زميلة ومشاريع مشتركة
1.8	-	0.7	1.1	للفترة المنتهية في 31 مارس 2025 (مراجعة)
0.5	-	-	0.5	دخل الفوائد ودخل مشابه
0.4	-	0.4	-	مصروفات الفوائد ومصروفات مشابهة حصة البنك من ربح شركات زميلة ومشاريع مشتركة

فيما يلي تعويضات الإدارة العليا، بما فيهم الرؤساء التنفيذيين:

لثلاثة أشهر المنتهية في

31 مارس

2025	2026	
3.4	3.6	رواتب ومكافآت أخرى قصيرة الأجل
0.5	0.5	مكافآت ما بعد التوظيف
0.3	0.2	تعويضات على أساس الأسهم
4.2	4.3	

جميع الأرقام بملايين الدنانير البحرينية

15 القيم العادلة للأدوات المالية

تستخدم المجموعة التسلسل الهرمي التالي للتحديد والإفصاح عن القيمة العادلة للأدوات المالية بتقنية التقييم:

- المستوى 1: الأسعار المعلنة (غير المعدلة) في الأسواق النشطة للموجودات المماثلة أو المطلوبات المماثلة؛
المستوى 2: التقنيات الأخرى والتي يمكن ملاحظة جميع مدخلاتها ذات التأثير الجوهرية على القيمة العادلة المسجلة إما بصورة مباشرة أو غير مباشرة؛ و
المستوى 3: التقنيات التي تستخدم مدخلات ذات التأثير الجوهرية على القيمة العادلة المسجلة والتي لا تستند على معلومات يمكن ملاحظتها في السوق.

تتمثل المدخلات الجوهرية لتقييم أسهم حقوق الملكية المصنفة ضمن المستوى 3 في معدل النمو السنوي للتدفقات النقدية ومعدلات الخصم وبالنسبة للصناديق فهي خصم عدم السيولة.

سيؤدي انخفاض معدل النمو وارتفاع معدل الخصم وخصم عدم السيولة إلى انخفاض القيمة العادلة. سيكون التأثير على القائمة الموحدة للمركز المالي أو القائمة الموحدة للتغيرات في حقوق المساهمين غير جوهرية إذا تم تغيير متغيرات المخاطر ذات الصلة المستخدمة في تقييم القيمة العادلة للأوراق المالية غير المسعرة بنسبة خمسة في المئة. لم تكن هناك أي تغييرات جوهرية في تقنيات التقييم المستخدمة لغرض قياس القيمة العادلة للأوراق المالية الاستثمارية بالمقارنة مع السنة السابقة.

يوضح الجدول التالي تحليل الأدوات المالية المسجلة بالقيمة العادلة حسب مستوى التسلسل الهرمي للقيمة العادلة.

المجموع	المستوى 3	المستوى 2	المستوى 1	
				31 مارس 2026 (مراجعة)
				الموجودات المالية
827.4	-	27.7	799.7	سندات
124.0	31.9	-	92.1	أسهم حقوق الملكية
12.7	11.7	1.0	-	صناديق مدارة
1.2	-	1.2	-	المشتقات المالية المحتفظ بها لغرض المتاجرة
20.2	-	20.2	-	المشتقات المالية المحتفظ بها لغرض تحوطات القيمة العادلة
985.5	43.6	50.1	891.8	
				المطلوبات المالية
188.8	-	188.8	-	اقتراضات بموجب اتفاقيات إعادة شراء
0.3	-	0.3	-	المشتقات المالية المحتفظ بها لغرض المتاجرة
1.9	-	1.9	-	المشتقات المالية المحتفظ بها لغرض تحوطات القيمة العادلة
191.0	-	191.0	-	

جميع الأرقام بملايين الدينانير البحرينية

15 القيم العادلة للأدوات المالية (تتمة)

المجموع	المستوى 3	المستوى 2	المستوى 1	
				31 ديسمبر 2025 (مدققة)
				الموجودات المالية
842.3	-	19.6	822.7	سندات
101.2	31.1	-	70.1	أسهم حقوق الملكية
0.9	-	0.9	-	صناديق مدارة
0.8	-	0.8	-	المشتقات المالية المحتفظ بها لغرض المتاجرة
21.8	-	21.8	-	المشتقات المالية المحتفظ بها لغرض تحوطات القيمة العادلة
<u>967.0</u>	<u>31.1</u>	<u>43.1</u>	<u>892.8</u>	
				المطلوبات المالية
190.4	-	190.4	-	اقتراضات لأجل
0.9	-	0.9	-	المشتقات المالية المحتفظ بها لغرض المتاجرة
3.1	-	3.1	-	المشتقات المالية المحتفظ بها لغرض تحوطات القيمة العادلة
<u>194.4</u>	<u>-</u>	<u>194.4</u>	<u>-</u>	

تحويلات بين المستوى 1 والمستوى 2 والمستوى 3

خلال الفترة المنتهية في 31 مارس 2026 والسنة المنتهية في 31 ديسمبر 2025، لم تكن هناك أية تحويلات من وإلى المستوى 3 لقياسات القيمة العادلة. علاوة على ذلك، لم تكن هناك أي تغييرات جوهرية في أدوات أسهم حقوق الملكية المدرجة ضمن المستوى 3.

يوضح الجدول الوارد أدناه القيم المدرجة المقدره والقيم العادلة للموجودات المالية ضمن المستوى 1 المدرجة بالتكلفة المطفأة حيث تختلف القيم العادلة عن قيمها المدرجة الموضحة في القوائم المالية الموحدة:

31 ديسمبر 2025 (مدققة)			31 مارس 2026 (مراجعة)			
القيمة المدرجة	القيمة العادلة	الفرق	القيمة المدرجة	القيمة العادلة	الفرق	
246.5	241.5	5.0	248.2	242.2	6.0	أوراق مالية استثمارية

كما في 31 مارس 2026 و31 ديسمبر 2025، تقارب القيمة العادلة للموجودات والمطلوبات المالية قيمتها المدرجة، بخلاف تلك المفصّل عنها في الجدول الوارد أعلاه.

جميع الأرقام بملايين الدنانير البحرينية

16 نسبة صافي التمويل المستقر

يتم احتساب نسبة صافي التمويل المستقر وفقاً لمتطلبات وحدة إدارة مخاطر السيولة الصادرة عن مصرف البحرين المركزي. ويبلغ الحد الأدنى لنسبة صافي التمويل المستقر وفقاً لمصرف البحرين المركزي 100%. بلغت نسبة صافي التمويل المستقر الموحد للمجموعة 129.1% كما في 31 مارس 2026 (31 ديسمبر 2025: 131.7%).

إن أهم العوامل وراء متانة التمويل المستقر المتاح للمجموعة هي القاعدة الرأسمالية القوية ومحفظة الودائع الكبيرة للأفراد والشركات الصغيرة، ومحفظة كبيرة من ودائع المؤسسات غير المالية (المتعلقة بالودائع الحكومية والشركات)، وكذلك التمويل المتوسط الأجل من الاقتراضات بموجب اتفاقيات إعادة الشراء والاقتراضات لأجل. لقد شكلت قاعدة رأس المال 17.7% (31 ديسمبر 2025: 19.3%) من التمويل المستقر المتاح للمجموعة، بينما شكلت ودائع الأفراد والشركات الصغيرة 46.9% (31 ديسمبر 2025: 45.4%) من التمويل المستقر المتاح (بعد تطبيق الأوزان ذات الصلة).

بالنسبة للتمويل المستقر المطلوب، فإن السبب الرئيسي وراء الانخفاض النسبي للتمويل المستقر المطلوب، مقارنةً بالتمويل المستقر المتاح، يرتبط بحجم محفظة الأصول السائلة عالية الجودة لبنك البحرين والكويت والتي تمثل 23.0% (31 ديسمبر 2025: 23.1%) من إجمالي التمويل المستقر المطلوب (قبل تطبيق الأوزان ذات الصلة).

وبالمقارنة مع السنة المنتهية في 31 ديسمبر 2025، انخفضت نسبة صافي التمويل المستقر بنسبة 2.6% نتيجة لانخفاض التمويل المستقر المتاح. ويعود الانخفاض في التمويل المستقر المتاح بنحو 77.4 مليون دينار بحريني بشكل رئيسي إلى انخفاض رأس المال بنحو 70.5 مليون دينار بحريني بعد إعلان توزيع أرباح الأسهم وكذلك انخفاض تقييم الأوراق المالية الاستثمارية.

جميع الأرقام بملايين الدنانير البحرينية

16 نسبة صافي التمويل المستقر (تتمة)

تم احتساب نسبة صافي التمويل المستقر (كنسبة مئوية) كما في 31 مارس 2026 كما يلي:

المجموع القيم الموزونة	القيم غير الموزونة (أي قبل تطبيق العوامل ذات الصلة)			تاريخ استحقاق غير محدد	البند
	أكثر من سنة واحدة	أكثر من 6 أشهر وأقل من سنة واحدة	أقل من 6 أشهر		
607.4	25.1	-	-	582.3	التمويل المستقر المتاح: رأس المال: رأس المال التنظيمي
510.1	0.7	9.0	527.3	-	ودائع الأفراد وودائع عملاء الشركات الصغيرة: ودائع ثابتة
1,102.4	30.0	143.4	1,048.2	-	ودائع أقل ثباتاً تمويل بالجملة: تمويل بالجملة آخر
1,219.5	643.2	380.6	1,465.7	-	مطلوبات أخرى: جميع المطلوبات الأخرى غير المدرجة ضمن الفئات المذكورة أعلاه
-	-	-	172.7	-	
3,439.4	699.0	533.0	3,213.9	582.3	مجموع التمويل المستقر المتاح
354.8	-	-	-	-	التمويل المستقر المطلوب: مجموع نسبة صافي التمويل المستقر للأصول السائلة عالية الجودة
240.6	178.8	4.7	396.0	-	القروض والأوراق المالية الممنوحة: القروض الممنوحة للمؤسسات المالية المضمونة بالأصول السائلة عالية الجودة بغير المستوى I والقروض الممنوحة غير المضمونة للمؤسسات المالية
1,271.8	1,102.5	129.5	539.9	-	القروض الممنوحة لعملاء الشركات غير المالية والقروض لعملاء الأفراد والشركات الصغيرة والقروض للحكومات والبنوك المركزية وشركات القطاع العام، ومنها: بوزن مخاطر أقل من أو يساوي 35% وفقاً لتوجيهات نسبة ملاءة رأس المال الصادر عن مصرف البحرين المركزي
144.2	163.8	12.7	62.8	-	الأوراق المالية غير المتعثرة في السداد ولا تعتبر مؤهلة كأصول سائلة عالية الجودة، بما في ذلك الأسهم المتداولة في البورصة
286.8	255.9	43.0	56.5	-	موجودات أخرى: نسبة صافي التمويل المستقر للموجودات المشتقة
13.9	-	-	13.9	-	نسبة صافي التمويل المستقر للمطلوبات المشتقة قبل خصم أوجه تباين الهامش المسجل
0.1	-	-	0.1	-	جميع الموجودات الأخرى غير المدرجة ضمن الفئات المذكورة أعلاه
292.6	-	-	-	292.6	البنود غير المدرجة في الميزانية
59.8	-	-	1,196.3	-	
2,664.6	1,701.0	189.9	2,265.5	292.6	مجموع التمويل المستقر المطلوب
129.1%					نسبة صافي التمويل المستقر (%) - كما في 31 مارس 2026 (مراجعة)

جميع الأرقام بملايين الدنانير البحرينية

16 نسبة صافي التمويل المستقر (تتمة)

تم احتساب نسبة صافي التمويل المستقر (كنسبة مئوية) كما في 31 ديسمبر 2025 كما يلي:

البند	القيم غير الموزونة (أي قبل تطبيق العوامل ذات الصلة)			
	تاريخ استحقاق غير محدد	أقل من 6 أشهر	أكثر من 6 أشهر وأقل من سنة واحدة	أكثر من سنة واحدة
التمويل المستقر المتاح:				
رأس المال:				
رأس المال التنظيمي	653.5	-	-	24.4
ودائع الأفراد وودائع عملاء الشركات الصغيرة:				
ودائع ثابتة	-	531.2	8.7	0.6
ودائع أقل ثباتاً	-	1,067.7	117.2	17.7
تمويل بالجملة:				
تمويل بالجملة آخر	-	1,452.6	343.0	638.7
مطلوبات أخرى:				
جميع المطلوبات الأخرى غير المدرجة ضمن الفئات المذكورة أعلاه	-	135.2	-	-
مجموع التمويل المستقر المتاح	653.5	3,186.7	468.9	681.4
التمويل المستقر المطلوب:				
مجموع نسبة صافي التمويل المستقر للأصول السائلة عالية الجودة	-	-	-	-
القروض والأوراق المالية الممنوحة:				
القروض الممنوحة للمؤسسات المالية المضمونة بالأصول السائلة عالية الجودة بغير المستوى 1 والقروض الممنوحة غير المضمونة للمؤسسات المالية	-	373.9	55.0	186.5
القروض الممنوحة لعملاء الشركات غير المالية والقروض لعملاء الأفراد والشركات الصغيرة والقروض للحكومات والبنوك المركزية وشركات القطاع العام، ومنها:	-	561.9	116.7	1,098.0
بوزن مخاطر أقل من أو يساوي 35% وفقاً لتوجيهات نسبة ملاءة رأس المال الصادر عن مصرف البحرين المركزي	-	78.3	12.3	165.9
الأوراق المالية غير المتعثرة في السداد ولا تعتبر مؤهلة كأصول سائلة عالية الجودة، بما في ذلك الأسهم المتداولة في البورصة	-	27.5	43.0	290.7
موجودات أخرى:				
نسبة صافي التمويل المستقر للموجودات المشتقة	-	13.0	-	-
نسبة صافي التمويل المستقر للمطلوبات المشتقة قبل خصم أوجه تباين الهامش المسجل	-	0.3	-	-
جميع الموجودات الأخرى غير المدرجة ضمن الفئات المذكورة أعلاه	283.5	-	-	-
البنود غير المدرجة في الميزانية	-	1,067.6	-	-
مجموع التمويل المستقر المطلوب	283.5	2,122.5	227.0	1,741.1
نسبة صافي التمويل المستقر (%) – كما في 31 ديسمبر 2025 (مدققة)				131.7%

17 التطورات الجيوسياسية في منطقة الشرق الأوسط

لقد تصاعدت حدة الوضع الجيوسياسي في منطقة الشرق الأوسط منذ 28 فبراير 2026، ولا تزال التطورات الجارية تحدث تأثيرات ثانوية على عدة دول في المنطقة بما في ذلك مملكة البحرين. وقد ساهمت هذه الظروف في زيادة حالة عدم التيقن في البيئة الاقتصادية، وأدى ذلك إلى تعطيل بعض الأنشطة التجارية والاقتصادية في جميع أنحاء المنطقة.

واستجابةً لذلك، قامت المجموعة بتفعيل ترتيبات استثمارية أعمالها وتعزيز ممارستها في مجال إدارة المخاطر والرقابة لمواجهة المخاطر التشغيلية والائتمانية ومخاطر السيولة المحتملة الناتجة عن هذه التطورات، وتواصل الإدارة مراقبة الوضع عن كثب وتقييم تأثيراتها المحتملة على عمليات المجموعة ومركزها وأدائها المالي.

التأثير على الخسائر الائتمانية المتوقعة

في ظل حالة عدم التيقن الاقتصادي السائدة، قامت الإدارة بإعادة تقييم السيناريوهات الاقتصادية الكلية وأوزان الاحتمالات المستخدمة في تقدير الخسائر الائتمانية المتوقعة كما في 31 مارس 2026، وذلك وفقاً للمعيار الدولي لإعداد التقارير المالية رقم 9 - بشأن الأدوات المالية. وتعكس الأوزان المعدلة وجهة النظر المحدثة للإدارة بشأن زيادة احتمالية تحقيق نتائج اقتصادية سلبية في ظل البيئة الحالية. وفيما يلي أدناه ملخص لأوزان الاحتمالات المخصصة لكل سيناريو من السيناريوهات الاقتصادية الكلية:

السيناريوهات	31 مارس 2026 (مراجعة)	31 مارس 2025 (مراجعة)	31 ديسمبر 2025 (مدققة)
الحالية الأساسية	55%	70%	70%
أفضل حالة	15%	19%	15%
أسوأ حالة	30%	11%	15%

وبالإضافة إلى ذلك، قامت الإدارة بتطبيق اجتهادات مهنية معززة عند تقييم كل من المؤشرات الكمية والنوعية للزيادة الجوهرية في المخاطر الائتمانية، بما في ذلك الحساسيات الخاصة بكل قطاع وعوامل المخاطر على مستوى العملاء بالنسبة للمحافظ التي قد تتأثر بالتطورات المستمرة. وحيثما كان ذلك مناسباً، تم تطبيق المخصصات الإضافية المحددة من قبل الإدارة لتعكس المخاطر الناشئة التي لم تسجلها النماذج الآلية بالكامل. ويتم الإفصاح عن مخصصات الخسائر الائتمانية المتوقعة ومخصصات الاضمحلال في الإيضاح رقم 12 حول هذه القوائم المالية المرحلية الموحدة المختصرة.

تقييم القيم المدرجة للموجودات وتأثيراتها الأخرى على القوائم المالية

كما في 31 مارس 2026، قامت الإدارة بتقييم القيم المدرجة للموجودات المالية للمجموعة، بما في ذلك القروض والسلف، والأوراق المالية الاستثمارية وتعرضات المخاطر الأخرى ذات الصلة، وكذلك الموجودات غير المالية، وذلك لتحديد مؤشرات الاضمحلال في القيمة أو تعديل التقييم الناتج عن البيئة الجيوسياسية الحالية. واستناداً إلى المعلومات المتاحة في تاريخ إعداد التقرير المالي، استنتجت الإدارة إلى أن القيم المدرجة لهذه الموجودات تعكس بشكل معقول الظروف والمخاطر السائدة كما في 31 مارس 2026.

ونظراً للطبيعة المتغيرة للوضع، تقرر الإدارة بأن التطورات المستقبلية قد تؤثر على الافتراضات الاقتصادية وتقييمات مخاطر الائتمان وعمليات تقييم الموجودات في فترات إعداد التقارير المالية المستقبلية. وسيتم إثبات أي تأثيرات إضافية ناتجة عن معلومات جديدة أو تغيرات في الظروف بأثر مستقبلي وفقاً لمتطلبات المعايير الدولية لإعداد التقارير المالية المعمول بها، بما في ذلك من خلال تحديث تقديرات الخسائر الائتمانية المتوقعة أو افتراضات التقييم أو تقييمات الاضمحلال في الفترات اللاحقة.

تواصل المجموعة متابعة التطورات الإقليمية والعالمية عن كثب، وستعمل على تعديل افتراضاتها واجتهاداتها وتقديراتها مع تطور الأوضاع. وتظل الإدارة تركز على الحفاظ على إدارة حكيمة للمخاطر وكفاية رأس المال واحتياطات السيولة لدعم قدرة المجموعة على الصمود في ظل البيئة الحالية.

جميع الأرقام بملايين الدنانير البحرينية

18 الشهرة وموجودات غير ملموسة أخرى

بتاريخ 27 نوفمبر 2025، أكمل البنك الاستحواذ على محفظة الخدمات المصرفية للأفراد لبنك إتش إس بي سي الشرق الأوسط، فرع البحرين ("إتش إس بي سي") وذلك كجزء من توسعه الاستراتيجي في مملكة البحرين. وتضمنت الصفقة نقل قروض وسلف العملاء وودائع العملاء والعلاقات التجارية المرتبطة بها. كما تم نقل بعض موظفي إتش إس بي سي إلى البنك.

تم إثبات الشهرة والموجودات غير الملموسة الأخرى الناتجة عن عملية الاستحواذ والبالغ قيمتها 27.0 مليون دينار بحريني و 6.9 مليون دينار بحريني على التوالي وفقاً للمعيار الدولي لإعداد التقارير المالية رقم 3. ووفقاً لمتطلبات معيار المحاسبة الدولي رقم 36، لا يتم إطفاء الشهرة وإنما تخضع لفحص الاضمحلال سنوياً. وتشمل الموجودات غير الملموسة الأخرى القيمة المخصصة للمنافع المتوقعة الناتجة من الودائع الأساسية المتعلقة بالموجودات غير الملموسة الأخرى. وقد تم تحديد أعمار إنتاجية مدتها عشر سنوات لكامل الموجودات غير الملموسة الأخرى.

19 حدث لاحق

وبتاريخ 14 أبريل 2026، أصدر مصرف البحرين المركزي التعميم رقم EDS/NA/01/2026 الذي يقدم إجراءات دعم مؤقتة للمؤسسات المالية المرخصة (بنوك التجزئة وشركات التمويل وشركات التمويل متناهي الصغر). وتتضمن هذه الإجراءات تأجيل سداد القروض وتسهيلات البطاقات الائتمانية المؤهلة لمدة ثلاثة أشهر، وتخفيف متطلبات مراحل التصنيف وفقاً للمعيار الدولي لإعداد التقارير المالية رقم 9 للتعرضات المؤجلة، وإتاحة الوصول إلى تسهيلات السيولة عبر عمليات إعادة الشراء مقابل الضمانات المؤهلة، وتخفيض متطلبات الاحتياطي النقدي، وخفض مؤقت لمتطلبات الحد الأدنى لنسبة تغطية السيولة ونسبة صافي التمويل المستقر. وتطبق هذه الإجراءات اعتباراً من 19 أبريل 2026. وتقوم الإدارة حالياً بتقييم أي تأثير محتمل لهذه الإجراءات، إن وجد، على القوائم المالية المرحلية الموحدة المختصرة للمجموعة.