

Date

12/05/2026

التاريخ

Reference

OFMC/CG/0797/2026

المرجع

M/s Bursa Kuwait Company

المحترمين

السادة/ شركة بورصة الكويت

Dear Sir,

تحية طيبة وبعد،

**Subject: Oula Fuel's Financial Results for the 1st Quarter
of the Period Ended 31-03-2026**

**الموضوع: نتائج الربع الأول للأولى للوقود عن الفترة المنتهية في
2026-03-31**

With reference to the above subject, and in compliance with the provisions of Chapter 4 of the CMA Executive Bylaws Module 10 (Disclosure and Transparency) of the Law No. 7 of 2010 regarding the establishment of the Capital Markets Authority and regulating securities activities and its amendments.

بالإشارة إلى الموضوع أعلاه، وتطبيقاً لأحكام الفصل الرابع من الكتاب العاشر (الإفصاح والشفافية) من اللائحة التنفيذية للقانون رقم 7 لسنة 2010 بشأن إنشاء هيئة أسواق المال وتنظيم نشاط الأوراق المالية وتعديلاتهما.

We would like to inform you that Board of Directors held its meeting on 12/05/2026 at 1:30 pm, and the following items were discussed and approved:

نفيدكم علماً بأن مجلس الإدارة قد عقد اجتماعه بتاريخ 2026/05/12 في تمام الساعة 1:30 بعد الظهر، وقد تمت مناقشة واعتماد البنود التالية:

1. Interim financial information for the 1st Quarter of the period ended 31/03/2026.
2. Other Items on the agenda.

1. البيانات المالية المرحلية عن الربع الأول للفترة المنتهية في 2026/03/31.
2. البنود الأخرى المدرجة على جدول الأعمال.

Enclosed please find the "Financial Results" form for the 1st Quarter of the period ending 31/03/2026 along with the auditor report.

مرفق طيه النموذج الخاص "بنتائج البيانات المالية" عن الربع الأول للفترة المنتهية في 2026/03/31 مع تقرير مراقب الحسابات.

Incompliance with the requirements of Bursa Kuwait, we are glad to announce that the analyst conference will be conducted on Thursday, 14th of May 2026 at 3:30 pm (local time) through a conference call. All interested parties may communicate with the Company via e-mail oulafuel.ir@oula1.com to obtain the invitation and access details to the aforementioned conference.

وتطبيقاً بمتطلبات قواعد البورصة، فإنه يسرنا الإعلان عن مؤتمر المحللين/المستثمرين والذي تقرر انعقاده عن طريق البث المباشر لمكالمة هاتفية جماعية في تمام الساعة 3:30 بعد الظهر (وفقاً للتوقيت المحلي) يوم الخميس الموافق 14 مايو 2026. يمكن للأطراف المعنية التواصل مع الشركة للحصول على الدعوة وعلى تفاصيل المشاركة في المؤتمر المذكور أعلاه من خلال البريد الإلكتروني: oulafuel.ir@oula1.com.

Yours sincerely,

وتفضلوا بقبول فائق الاحترام،،،


أولى
الشركة الأولى لتسويق الوقود ش.م.ك.
Oula Fuel Marketing Co.
Chairman

Eng. Abdulhussain S. Al-Sultan

م. عبدالحسين صالح السلطان

رئيس مجلس الإدارة

الشركة الأولى للتسويق المحلي للوقود ش.م.ك.ع. • ص.ب. 29009 • الصفاة 13151 الكويت • خدمة العملاء 1800111
Oula Local Fuel Marketing Company K.S.C.P. • P.O.Box 29009 • Safat 13151 Kuwait • Customer Hotline 1800111
س. ت: 105540 - رأس المال المدفوع: KD 44,502,492.800 - C.R. No. 105540 - Paid up Capital

www.oula1.com X f y t OulaFuel



Company Name	اسم الشركة
Oula Fuel Marketing Co. (KSCP)	الشركة الأولى للتسويق المحلي للوقود (ش.م.ك.ع)

First Quarter Results Ended on	2026-03-31	نتائج الربع الاول المنتهي في
--------------------------------	------------	------------------------------

Board of Directors Meeting Date	2026-05-12	تاريخ اجتماع مجلس الإدارة
---------------------------------	------------	---------------------------

Required Documents	المستندات الواجب إرفاقها بالنموذج
Approved financial statements. Approved auditor's report This form shall not be deemed to be complete unless the documents mentioned above are provided	نسخة من البيانات المالية المعتمدة نسخة من تقرير مراقب الحسابات المعتمد لا يعتبر هذا النموذج مكتملاً ما لم يتم وإرفاق هذه المستندات

التغيير (%)	فترة الثلاث اشهر المقارنة	فترة الثلاث اشهر الحالية	البيان
Change (%)	Three Month Comparative Period	Three Month Current Period	Statement
	2025-03-31	2026-03-31	
0.67%	2,047,275	2,060,913	صافي الربح (الخسارة) الخاص بمساهمي الشركة الأم Net Profit (Loss) represents the amount attributable to the owners of the parent Company
0.65%	4.60	4.63	ربحية (خسارة) السهم الأساسية والمخفضة Basic & Diluted Earnings per Share
-11.46%	41,855,026	37,058,573	الموجودات المتداولة Current Assets
1.33%	148,112,141	150,084,425	إجمالي الموجودات Total Assets
40.34%	40,769,695	57,215,037	المطلوبات المتداولة Current Liabilities
-5.03%	67,640,413	64,241,337	إجمالي المطلوبات Total Liabilities
6.67%	80,471,728	85,843,088	إجمالي حقوق الملكية الخاصة بمساهمي الشركة الأم Total Equity attributable to the owners of the Parent Company
0.11%	41,619,748	41,665,768	إجمالي الإيرادات التشغيلية Total Operating Revenue
-13.10%	1,166,529	1,013,713	صافي الربح (الخسارة) التشغيلية Net Operating Profit (Loss)
لا ينطبق Not Applicable	لا يوجد خسائر متراكمة No Accumulated Losses	لا يوجد خسائر متراكمة No Accumulated Losses	الخسائر المتراكمة / رأس المال المدفوع Accumulated Loss / Paid-Up Share Capital

الشركة الأولى للتسويق المحلي للوقود ش.م.ك.ع • ص.ب. 29009 • الصفاة 13151 الكويت • خدمة العملاء 1800111
Oula Local Fuel Marketing Company K.S.C.P. • P.O.Box 29009 • Safat 13151 Kuwait • Customer Hotline 1800111
س.ت: 105540 - رأس المال المدفوع : KD 44,502,492.800 - C.R. No. 105540

www.oula1.com X f OulaFuel

التغيير (%)	الربع الاول المقارن	الربع الاول الحالي	البيان Statement
Change (%)	First Quarter Comparative Period	First Quarter Current Period	
	2025-03-31	2026-03-31	
لا ينطبق Not Applicable	لا ينطبق Not Applicable	لا ينطبق Not Applicable	لا ينطبق Not Applicable Net Profit (Loss) represents the amount attributable to the owners of the parent Company
لا ينطبق Not Applicable	لا ينطبق Not Applicable	لا ينطبق Not Applicable	لا ينطبق Not Applicable Basic & Diluted Earnings per Share
لا ينطبق Not Applicable	لا ينطبق Not Applicable	لا ينطبق Not Applicable	لا ينطبق Not Applicable Total Operating Revenue
لا ينطبق Not Applicable	لا ينطبق Not Applicable	لا ينطبق Not Applicable	لا ينطبق Not Applicable Net Operating Profit (Loss)

• Not Applicable for first Quarter

• لا ينطبق على الربع الأول

Increase/Decrease in Net Profit (Loss) is due to	سبب ارتفاع/انخفاض صافي الربح (الخسارة)
<ul style="list-style-type: none"> Increase in Non-Fuel Income 	<ul style="list-style-type: none"> الارتفاع في الدخل الاخر - غير مبيع الوقود.

Total Revenue realized from dealing with related parties (value, KWD)	KD 370,260	بلغ إجمالي الإيرادات من التعاملات مع الأطراف ذات الصلة (المبلغ د.ك.)
---	------------	--

الشركة الأولى للتسويق المحلي للوقود ش.م.ك.ع. • ص.ب. 29009 • الصفاة 13151 الكويت • خدمة العملاء 1800111
Oula Local Fuel Marketing Company K.S.C.P. • P.O.Box 29009 • Safat 13151 Kuwait • Customer Hotline 1800111
س.ت: 105540 - رأس المال المدفوع : KD 44,502,492.800 - C.R. No. 105540

www.oula1.com X f OulaFuel

Total Expenditures incurred from dealing with related parties (value, KWD)	KD 38,334,854	بلغ إجمالي المصروفات من التعاملات مع الأطراف ذات الصلة (المبلغ د.ك.)
--	---------------	--

Auditor Opinion			رأي مراقب الحسابات
1.	Unqualified Opinion	<input checked="" type="checkbox"/>	1. رأي غير متحفظ
2.	Qualified Opinion	<input type="checkbox"/>	2. رأي متحفظ
3.	Disclaimer of Opinion	<input type="checkbox"/>	3. عدم إبداء الرأي
4.	Adverse Opinion	<input type="checkbox"/>	4. رأي معاكس

In the event of selecting item No. 2, 3 or 4, the following table must be filled out, and this form is not considered complete unless it is filled.



بحال اختيار بند رقم 2 أو 3 أو 4 يجب تعبئة الجدول التالي، ولا يعتبر هذا النموذج مكتملاً ما لم يتم تعبئته

Not Applicable / لا ينطبق	نص رأي مراقب الحسابات كما ورد في التقرير
Not Applicable / لا ينطبق	شرح تفصيلي بالحالة التي استدعت مراقب الحسابات لإبداء الرأي
Not Applicable / لا ينطبق	الخطوات التي ستقوم بها الشركة لمعالجة ما ورد في رأي مراقب الحسابات
Not Applicable / لا ينطبق	الجدول الزمني لتنفيذ الخطوات لمعالجة ما ورد في رأي مراقب الحسابات

الشركة الأولى للتسويق المحلي للوقود ش.م.ك.ع. • ص.ب. 29009 • الصفاة 13151 الكويت • خدمة العملاء 1800111
Oula Local Fuel Marketing Company K.S.C.P. • P.O.Box 29009 • Safat 13151 Kuwait • Customer Hotline 1800111
س.ت: 105540 - رأس المال المدفوع : KD 44,502,492.800 - C.R. No. 105540

www.oula1.com X f y @OulaFuel

Corporate Actions		استحقاقات الأسهم (الإجراءات المؤسسية)	
النسبة	القيمة		
Not Applicable / لا ينطبق	Not Applicable / لا ينطبق	توزيعات نقدية	Cash Dividends
Not Applicable / لا ينطبق	Not Applicable / لا ينطبق	توزيعات أسهم منحة	Bonus Share
Not Applicable / لا ينطبق	Not Applicable / لا ينطبق	توزيعات أخرى	Other Dividend
Not Applicable / لا ينطبق	Not Applicable / لا ينطبق	عدم توزيع أرباح	No Dividends
Not Applicable / لا ينطبق	Not Applicable / لا ينطبق	زيادة رأس المال	Capital Increase
		تخفيض رأس المال	Capital Decrease

ختم الشركة Company Seal	التوقيع Signature	المسمى الوظيفي Title	الاسم Name
 <p>أولى oula الشركة الأولى لتسويق الوقود ش.م.ك Oula Fuel Marketing Co.</p>		رئيس مجلس الإدارة	عبد الحسين صالح السلطان

الشركة الأولى للتسويق المحلي للوقود ش.م.ك.ع. • ص.ب. 29009 • الصفاة 13151 الكويت • خدمة العملاء 1800111
Oula Local Fuel Marketing Company K.S.C.P. • P.O.Box 29009 • Safat 13151 Kuwait • Customer Hotline 1800111
س.ت: 105540 - رأس المال المدفوع : KD 44,502,492.800 - C.R. No. 105540

www.oula1.com X f OulaFuel

تقرير مراجعة المعلومات المالية المرحلية المكثفة المراجعة

السادة/ أعضاء مجلس الإدارة
الشركة الأولى للتسويق المحلي للوقود - ش.م.ك.ع
الكويت

المقدمة

قمنا بمراجعة بيان المركز المالي المرحلي المكثف المجمع المرفق للشركة الأولى للتسويق المحلي للوقود - ش.م.ك.ع ("الشركة الأم") والشركات التابعة لها (يشار إليهم مجتمعين بـ"المجموعة")، كما في 31 مارس 2026 والبيانات المرحلية المكثفة المراجعة المتعلقة به للأرباح أو الخسائر والأرباح أو الخسائر والدخل الشامل الآخر والتغيرات في حقوق الملكية والتدفقات النقدية لفترة الثلاثة أشهر المنتهية في ذلك التاريخ. إن الإدارة هي الجهة المسؤولة عن إعداد وعرض هذه المعلومات المالية المرحلية المكثفة المراجعة وفقا لمعيار المحاسبة الدولي 34 "التقارير المالية المرحلية". إن مسؤوليتنا هي أن نعبر عن استنتاجنا حول هذه المعلومات المالية المرحلية المكثفة المراجعة استنادا إلى مراجعتنا.

نطاق المراجعة

لقد قمنا بمراجعتنا وفقا للمعيار الدولي 2410 المتعلق بمهام المراجعة "مراجعة المعلومات المالية المرحلية من قبل مراقب الحسابات المستقل للمنشأة". تتضمن مراجعة المعلومات المالية المرحلية توجيه الاستفسارات بشكل رئيسي إلى الموظفين المسؤولين عن الأمور المالية والمحاسبية، وتطبيق الإجراءات التحليلية والإجراءات الأخرى للمراجعة. إن نطاق المراجعة أقل بشكل كبير من نطاق التدقيق الذي يتم وفقا لمعايير التدقيق الدولية، وعليه، فإنه لا يمكننا الحصول على تأكيد باننا على علم بكافة الأمور الهامة التي يمكن تحديدها في التدقيق. لذلك فإننا لا نبدي رأيا يتعلق بالتدقيق.

الاستنتاج

استنادا إلى مراجعتنا، لم يرد لعلمنا ما يجعلنا نعتقد بأن المعلومات المالية المرحلية المكثفة المراجعة المرفقة لم يتم إعدادها، من كافة النواحي المادية، وفقا لمعيار المحاسبة الدولي رقم 34 "التقارير المالية المرحلية".

تقرير المراجعة حول المتطلبات القانونية والرقابية الأخرى

استنادا إلى مراجعتنا، فإن المعلومات المالية المرحلية المكثفة المراجعة متفقة مع السجلات المحاسبية للشركة الأم. كذلك، بناء على مراجعتنا، وحسبما وصل إليه علمنا واعتقادنا، لم يرد لعلمنا وجود مخالفات لقانون الشركات رقم 1 لسنة 2016 ولائحته التنفيذية أو لعقد التأسيس والنظام الأساسي للشركة الأم والتعديلات اللاحقة لهم، خلال فترة الثلاثة أشهر المنتهية في 31 مارس 2026، على وجه قد يكون له تأثير مادي على نشاط الشركة الأم أو مركزها المالي.

كذلك، بناء على مراجعتنا، وحسبما وصل إليه علمنا واعتقادنا، لم يرد لعلمنا وجود أية مخالفات مادية لأحكام القانون رقم 7 لسنة 2010 بشأن هيئة أسواق المال واللوائح المتعلقة به، خلال فترة الثلاثة أشهر المنتهية في 31 مارس 2026، على وجه قد يكون له تأثير مادي على نشاط الشركة الأم أو مركزها المالي.

هند عبدالله السريع

(مراقب مرخص رقم 141 فئة أ)

جرانت ثورنتون - القطامي والعيان وشركاهم

الكويت

12 مايو 2026

بيان الأرباح أو الخسائر المرحلي المكثف المجمع

الثلاثة أشهر المنتهية في 31 مارس 2025 (غير مدققة) د.ك	الثلاثة أشهر المنتهية في 31 مارس 2026 (غير مدققة) د.ك	إيضاحات
		الإيرادات
41,619,748	41,665,768	إيرادات من مبيعات وخدمات
(38,218,815)	(38,253,555)	13 تكلفة الإيرادات
(2,234,404)	(2,398,500)	مصاريف التشغيل
1,166,529	1,013,713	مجمّل الربح
119,319	321,538	7 حصة في نتائج أعمال شركة زميلة
		صافي الربح من استبعاد أصول مالية بالقيمة العادلة من خلال الدخل
32,590	-	الشامل الأخر
54,584	22,560	إيرادات توزيعات أرباح
395,191	468,814	إيرادات الإيجار
193,772	134,554	إيرادات فوائد
1,489,020	1,339,800	إيرادات أخرى
3,451,005	3,300,979	
		المصاريف والأعباء الأخرى
(659,736)	(703,610)	مصاريف عمومية وإدارية
(451,763)	(437,692)	تكاليف التمويل
(1,111,499)	(1,141,302)	
		الربح قبل مخصصات حصة مؤسسة الكويت للتقدم العلمي وضريبة
2,339,506	2,159,677	دعم العمالة الوطنية والزكاة
(21,216)	(19,658)	مخصص حصة مؤسسة الكويت للتقدم العلمي
(199,159)	(56,103)	مخصص ضريبة دعم العمالة الوطنية
(71,856)	(23,003)	مخصص الزكاة
2,047,275	2,060,913	ربح الفترة
4.60 فلس	4.63 فلس	5 ربحية السهم الأساسية والمخفضة

إن الإيضاحات المبينة على الصفحات 7 - 16 تشكل جزءاً لا يتجزأ من هذه المعلومات المالية المرحلية المكثفة المجمعة.

بيان الأرباح أو الخسائر والدخل الشامل الآخر المرحلي المكثف المجمع

الثلاثة أشهر المنتهية في 31 مارس 2025 (غير مدققة) د.ك	الثلاثة أشهر المنتهية في 31 مارس 2026 (غير مدققة) د.ك	
2,047,275	2,060,913	ربح الفترة
		إيرادات/ (خسائر) شاملة أخرى: بنود يمكن إعادة تصنيفها لاحقاً إلى الأرباح أو الخسائر: صافي التغير في القيمة العادلة لأصول مالية بالقيمة العادلة من خلال الدخل الشامل الأخر
(81,208)	142,546	
		بنود لن يتم إعادة تصنيفها لاحقاً إلى الربح أو الخسارة: صافي التغير في القيمة العادلة لأصول مالية بالقيمة العادلة من خلال الدخل الشامل الأخر
3,453,863	(2,129,716)	
522,167	(109,788)	حصة في (الخسائر)/ الإيرادات الشاملة الأخرى لشركة زميلة
3,976,030	(2,239,504)	
3,894,822	(2,096,958)	إجمالي (الخسائر)/ الإيرادات الشاملة الأخرى
5,942,097	(36,045)	إجمالي (الخسائر)/ الإيرادات الشاملة للفترة

إن الإيضاحات المبينة على الصفحات 7 - 16 تشكل جزءاً لا يتجزأ من هذه المعلومات المالية المرحلية المكثفة المجمعة.

بيان المركز المالي المرحلي المكثف المجمع

31 مارس 2025 (غير مدققة) د.ك	31 ديسمبر 2025 (مدققة) د.ك	31 مارس 2026 (غير مدققة) د.ك	إيضاحات	
				الأصول
23,228,773	24,919,666	25,798,501		الممتلكات والمعدات
8,828,510	8,140,428	7,911,068		الأصول غير الملموسة
860,490	215,119	-		أصول حق الاستخدام
37,875,100	35,126,722	35,126,722	6	العقارات الاستثمارية
17,015,139	19,014,993	19,226,743	7	الاستثمار في الشركة الزميلة
38,127,643	47,304,451	47,554,824	8	أصول مالية بالقيمة العادلة من خلال الدخل الشامل الأخر
1,532,551	1,454,012	1,583,967		المخزون
2,964,494	3,006,414	3,337,350		الذمم المدينة والأصول الأخرى
7,825,000	6,632,206	6,382,206	9	الودائع لأجل
9,854,441	3,820,951	3,163,044	9	نقد وأرصدة لدى البنوك
148,112,141	149,634,962	150,084,425		إجمالي الأصول
				حقوق الملكية والخصوم
				حقوق الملكية
40,456,810	44,502,493	44,502,493	10	رأس المال
7,906,171	8,649,458	8,649,458		الاحتياطي الإجمالي
7,906,171	8,649,458	8,649,458		الاحتياطي الاختياري
(11,675,324)	(7,203,318)	(9,355,873)		التغيرات المترجمة في القيمة العادلة
35,877,900	31,281,042	33,397,552		الأرباح المرحلة
80,471,728	85,879,133	85,843,088		إجمالي حقوق الملكية
				الخصوم
1,327,822	1,558,032	1,602,498		مخصص مكافأة نهاية خدمة الموظفين
1,798,178	1,801,538	1,801,538		التزامات الإيجار
33,842,900	29,462,060	30,484,930	11	القروض
14,651,499	14,641,719	14,877,226		الذمم الدائنة والخصوم الأخرى
16,020,014	16,292,480	15,475,145	13	المستحق إلى طرف ذي صلة
67,640,413	63,755,829	64,241,337		إجمالي الخصوم
148,112,141	149,634,962	150,084,425		إجمالي حقوق الملكية والخصوم



م. عبدالحسين صالح السلطان
رئيس مجلس الإدارة



بيان التغيرات في حقوق الملكية المرحلي المكثف المجمع

المجموع دك	الأرباح المرحلة دك	التغيرات المتراكمة في القيمة العادلة دك	الاحتياطي الاختياري دك	الاحتياطي الإجباري دك	رأس المال دك	
85,879,133	31,281,042	(7,203,318)	8,649,458	8,649,458	44,502,493	الرصيد في 31 ديسمبر 2025 (مدقق)
2,060,913	2,060,913	-	-	-	-	ربح الفترة
(2,096,958)	-	(2,096,958)	-	-	-	إجمالي الخسائر الشاملة الأخرى للفترة
(36,045)	2,060,913	(2,096,958)	-	-	-	إجمالي الإيرادات الشاملة للفترة
-	55,597	(55,597)	-	-	-	ربح ناتج عن استبعاد أصول مالية بالقيمة العادلة من خلال الدخل الشامل الأخر
85,843,088	33,397,552	(9,355,873)	8,649,458	8,649,458	44,502,493	الرصيد في 31 مارس 2026 (غير مدقق)
74,529,631	28,221,450	(9,960,971)	7,906,171	7,906,171	40,456,810	الرصيد في 31 ديسمبر 2024 (مدقق)
2,047,275	2,047,275	-	-	-	-	ربح الفترة
3,894,822	-	3,894,822	-	-	-	إجمالي الإيرادات الشاملة الأخرى للفترة
5,942,097	2,047,275	3,894,822	-	-	-	إجمالي الإيرادات الشاملة للفترة
-	5,609,175	(5,609,175)	-	-	-	ربح ناتج عن استبعاد أصول مالية بالقيمة العادلة من خلال الدخل الشامل الأخر
80,471,728	35,877,900	(11,675,324)	7,906,171	7,906,171	40,456,810	الرصيد في 31 مارس 2025 (غير مدقق)

إن الإيضاحات المبينة على الصفحات 7 - 16 تشكل جزءاً لا يتجزأ من هذه المعلومات المالية المرحلية المكثفة المجمعة.

بيان التدفقات النقدية المرحلي المكثف المجمع

الثلاثة أشهر المنتهية في 31 مارس 2025 (غير مدققة) د.ك	الثلاثة أشهر المنتهية في 31 مارس 2026 (غير مدققة) د.ك	إيضاحات
		أنشطة التشغيل
2,339,506	2,159,677	الربح قبل مخصصات حصة مؤسسة الكويت للتقدم العلمي وضريبة دعم العمالة الوطنية والزكاة
		التعديلات:
764,492	813,288	الاستهلاك والإطفاء
(119,319)	(321,538)	7 حصة في نتائج أعمال شركة زميلة
(32,590)	-	صافي الربح من استبعاد أصول مالية بالقيمة العادلة من خلال الدخل الشامل الآخر
(54,584)	(22,560)	إيرادات توزيعات أرباح
(193,772)	(134,554)	إيرادات فوائد
451,763	437,692	تكاليف التمويل
47,554	47,583	مخصص مكافأة نهاية خدمة الموظفين
3,203,050	2,979,588	
		التغيرات في أصول وخصوم التشغيل:
(139,430)	(129,955)	المخزون
(402,114)	(282,982)	الذمم المدينة والأصول الأخرى
(115,665)	153,718	الذمم الدائنة والخصوم الأخرى
2,325,652	(817,335)	المستحق إلى طرف ذي صلة
(21,419)	(3,117)	المدفوع لمكافأة نهاية خدمة الموظفين
4,850,074	1,899,917	صافي النقد من أنشطة التشغيل
		أنشطة الاستثمار
(792,866)	(1,247,644)	إضافات على الممتلكات والمعدات
(200,000)	-	إضافات إلى عقارات استثمارية
(124,119,252)	(3,289,973)	شراء أصول مالية بالقيمة العادلة من خلال الدخل الشامل الآخر
123,689,279	1,052,430	المحصل من بيع أصول مالية بالقيمة العادلة من خلال الدخل الشامل الآخر
(725,000)	2,750,000	صافي التغير في ودائع لأجل ذات فترة استحقاق أصلية تتجاوز ثلاثة أشهر
54,584	22,560	إيرادات توزيعات أرباح مستلمة
125,812	86,600	إيرادات فوائد مستلمة
(1,967,443)	(626,027)	صافي النقد المستخدم في أنشطة الاستثمار
		أنشطة التمويل
(30,725)	(16,975)	توزيعات أرباح نقدية مدفوعة
124,008	1,179,120	المحصل من القروض
(881,250)	(156,250)	سداد قروض
(281,747)	(437,692)	تكاليف تمويل مدفوعة
(1,069,714)	568,203	صافي النقد من/ (المستخدم في) أنشطة التمويل
1,812,917	1,842,093	الزيادة في النقد والنقد المعادل
8,041,524	3,820,951	9 النقد والنقد المعادل في بداية الفترة
9,854,441	5,663,044	9 النقد والنقد المعادل في نهاية الفترة

إن الإيضاحات المبينة على الصفحات 7 - 16 تشكل جزءاً لا يتجزأ من هذه المعلومات المالية المرحلية المكثفة المجمعة.

Report on Review of Interim Condensed Consolidated Financial Information

To the board of directors of
Oula Fuel Marketing Company - KSCP
Kuwait

Introduction

We have reviewed the accompanying interim condensed consolidated statement of financial position of Oula Fuel Marketing Company – KSCP (the “Parent Company”) and its subsidiaries (together referred to as the “Group”) as of 31 March 2026 and the related interim condensed consolidated statements of profit or loss, profit or loss and other comprehensive income, changes in equity and cash flows for the three-month period then ended. Management is responsible for the preparation and presentation of this interim condensed consolidated financial information in accordance with International Accounting Standard 34, “Interim Financial Reporting”. Our responsibility is to express a conclusion on this interim condensed consolidated financial information based on our review.

Scope of Review

We conducted our review in accordance with International Standard on Review Engagements 2410, “Review of Interim Financial Information Performed by the Independent Auditor of the Entity.” A review of interim financial information consists of making inquiries, primarily of persons responsible for financial and accounting matters, and applying analytical and other review procedures. A review is substantially less in scope than an audit conducted in accordance with International Standards on Auditing and consequently does not enable us to obtain assurance that we would become aware of all significant matters that might be identified in an audit. Accordingly, we do not express an audit opinion.


Conclusion

Based on our review, nothing has come to our attention that causes us to believe that the accompanying interim condensed consolidated financial information is not prepared, in all material respects, in accordance with International Accounting Standard 34, “Interim Financial Reporting”.

Report on review of other legal and regulatory requirements

Based on our review, the interim condensed consolidated financial information is in agreement with the books of the Parent Company. We further report that, to the best of our knowledge and belief, no violations of the Companies Law No. 1 of 2016 and its Executive Regulations, or of the Parent Company’s Memorandum of Incorporation and Articles of Association, as amended, have occurred during the three-month period ended 31 March 2026 that might have had a material effect on the business or financial position of the Parent Company.

We further report that, during the course of our review, to the best of our knowledge and belief, we have not become aware of any material violations of the provisions of Law No. 7 of 2010 concerning the Capital Markets Authority and its related regulations during the three-month period ended 31 March 2026 that might had a material effect on the business or financial position of the Parent Company.


Hend Abdullah Al Surayea
(Licence No. 141-A)
of Grant Thornton – Al-Qatami, Al-Aiban & Partners

Kuwait
12 May 2026

Interim condensed consolidated statement of profit or loss

	Notes	Three months ended 31 March 2026 (Unaudited) KD	Three months ended 31 March 2025 (Unaudited) KD
REVENUE			
Revenue from sales and services		41,665,768	41,619,748
Cost of revenue	13	(38,253,555)	(38,218,815)
Operating expenses		(2,398,500)	(2,234,404)
Gross profit		1,013,713	1,166,529
Share of results of associate	7	321,538	119,319
Net gain on disposal of financial assets at FVTOCI		-	32,590
Dividend income		22,560	54,584
Rental income		468,814	395,191
Interest income		134,554	193,772
Other income		1,339,800	1,489,020
		3,300,979	3,451,005
EXPENSES AND OTHER CHARGES			
General and administrative expenses		(703,610)	(659,736)
Finance costs		(437,692)	(451,763)
		(1,141,302)	(1,111,499)
Profit before provisions for contribution to Kuwait Foundation for the Advancement of Sciences (KFAS), National Labour Support Tax (NLST) and Zakat		2,159,677	2,339,506
Provision for KFAS		(19,658)	(21,216)
Provision for NLST		(56,103)	(199,159)
Provision for Zakat		(23,003)	(71,856)
Profit for the period		2,060,913	2,047,275
Basic and diluted earnings per share	5	4.63 Fils	4.60 Fils

The notes set out on pages 7 to 16 form an integral part of this interim condensed consolidated financial information.


Interim condensed consolidated statement of profit or loss and other comprehensive income

	Three months ended 31 March 2026 (Unaudited) KD	Three months ended 31 March 2025 (Unaudited) KD
Profit for the period	2,060,913	2,047,275
Other comprehensive income/(loss):		
Items that may be reclassified subsequently to profit or loss:		
Net change in fair value of financial assets at FVTOCI	142,546	(81,208)
Items that will not be reclassified subsequently to profit or loss:		
Net change in fair value of financial assets at FVTOCI	(2,129,716)	3,453,863
Share of other comprehensive (loss)/income of associate	(109,788)	522,167
	(2,239,504)	3,976,030
Total other comprehensive (loss)/income	(2,096,958)	3,894,822
Total comprehensive (loss)/income for the period	(36,045)	5,942,097

The notes set out on pages 7 to 16 form an integral part of this interim condensed consolidated financial information.

Interim condensed consolidated statement of financial position

	Notes	31 March 2026 (Unaudited) KD	31 Dec. 2025 (Audited) KD	31 March 2025 (Unaudited) KD
ASSETS				
Property and equipment		25,798,501	24,919,666	23,228,773
Intangible assets		7,911,068	8,140,428	8,828,510
Right of use assets		-	215,119	860,490
Investment properties	6	35,126,722	35,126,722	37,875,100
Investment in associate	7	19,226,743	19,014,993	17,015,139
Financial assets at fair value through other comprehensive income	8	47,554,824	47,304,451	38,127,643
Inventories		1,583,967	1,454,012	1,532,551
Accounts receivable and other assets		3,337,350	3,006,414	2,964,494
Term deposits	9	6,382,206	6,632,206	7,825,000
Cash and bank balances	9	3,163,044	3,820,951	9,854,441
Total assets		150,084,425	149,634,962	148,112,141
EQUITY AND LIABILITIES				
Equity				
Share capital	10	44,502,493	44,502,493	40,456,810
Statutory reserve		8,649,458	8,649,458	7,906,171
Voluntary reserve		8,649,458	8,649,458	7,906,171
Cumulative changes in fair value		(9,355,873)	(7,203,318)	(11,675,324)
Retained earnings		33,397,552	31,281,042	35,877,900
Total equity		85,843,088	85,879,133	80,471,728
Liabilities				
Provision for employees' end of service benefits		1,602,498	1,558,032	1,327,822
Lease liabilities		1,801,538	1,801,538	1,798,178
Borrowings	11	30,484,930	29,462,060	33,842,900
Accounts payable and other liabilities		14,877,226	14,641,719	14,651,499
Due to a related party	13	15,475,145	16,292,480	16,020,014
Total liabilities		64,241,337	63,755,829	67,640,413
Total equity and liabilities		150,084,425	149,634,962	148,112,141


Eng. Abdul Hussain S. Al Sultan
Chairman


أولى اوليا
الشركة الأولى لتسويق الوقود ش.م.ك
Oula Fuel Marketing Co.
5

The notes set out on pages 7 to 16 form an integral part of this interim condensed consolidated financial information.



Interim condensed consolidated statement of changes in equity

	Share capital KD	Statutory reserve KD	Voluntary reserve KD	Cumulative changes in fair value KD	Retained earnings KD	Total KD
Balance at 31 December 2025 (Audited)	44,502,493	8,649,458	8,649,458	(7,203,318)	31,281,042	85,879,133
Profit for the period	-	-	-	-	2,060,913	2,060,913
Total other comprehensive loss for the period	-	-	-	(2,096,958)	-	(2,096,958)
Total comprehensive income for the period	-	-	-	(2,096,958)	2,060,913	(36,045)
Gain on disposal of financial assets at FVTOCI	-	-	-	(55,597)	55,597	-
Balance at 31 March 2026 (Unaudited)	44,502,493	8,649,458	8,649,458	(9,355,873)	33,397,552	85,843,088
Balance at 31 December 2024 (Audited)	40,456,810	7,906,171	7,906,171	(9,960,971)	28,221,450	74,529,631
Profit for the period	-	-	-	-	2,047,275	2,047,275
Total other comprehensive income for the period	-	-	-	3,894,822	-	3,894,822
Total comprehensive income for the period	-	-	-	3,894,822	2,047,275	5,942,097
Gain on disposal of financial assets at FVTOCI	-	-	-	(5,609,175)	5,609,175	-
Balance at 31 March 2025 (Unaudited)	40,456,810	7,906,171	7,906,171	(11,675,324)	35,877,900	80,471,728

The notes set out on pages 7 to 16 form an integral part of this interim condensed consolidated financial information.

Interim condensed consolidated statement of cash flows

	Notes	Three months ended 31 March 2026 (Unaudited) KD	Three months ended 31 March 2025 (Unaudited) KD
OPERATING ACTIVITIES			
Profit before provisions for contribution to KFAS, NLST and Zakat		2,159,677	2,339,506
Adjustments:			
Depreciation and amortisation		813,288	764,492
Share of results of associate	7	(321,538)	(119,319)
Net gain on disposal of financial assets at FVTOCI		-	(32,590)
Dividend income		(22,560)	(54,584)
Interest income		(134,554)	(193,772)
Finance costs		437,692	451,763
Provision charge for employees' end of service benefits		47,583	47,554
		2,979,588	3,203,050
Changes in operating assets and liabilities:			
Inventories		(129,955)	(139,430)
Accounts receivable and other assets		(282,982)	(402,114)
Accounts payable and other liabilities		153,718	(115,665)
Due to a related party		(817,335)	2,325,652
Employees' end of service benefits paid		(3,117)	(21,419)
Net cash from operating activities		1,899,917	4,850,074
INVESTING ACTIVITIES			
Additions to property and equipment		(1,247,644)	(792,866)
Additions to investment properties		-	(200,000)
Purchase of financial assets at FVTOCI		(3,289,973)	(124,119,252)
Proceeds from sale of financial assets at FVTOCI		1,052,430	123,689,279
Net change in term deposits with original maturity exceeding three months		2,750,000	(725,000)
Dividend income received		22,560	54,584
Interest income received		86,600	125,812
Net cash used in investing activities		(626,027)	(1,967,443)
FINANCING ACTIVITIES			
Payment of cash dividend		(16,975)	(30,725)
Proceeds from of borrowings		1,179,120	124,008
Repayment of borrowings		(156,250)	(881,250)
Finance costs paid		(437,692)	(281,747)
Net cash from/(used in) financing activities		568,203	(1,069,714)
Increase in cash and cash equivalents		1,842,093	1,812,917
Cash and cash equivalents at beginning of the period	9	3,820,951	8,041,524
Cash and cash equivalents at end of the period	9	5,663,044	9,854,441

The notes set out on pages 7 to 16 form an integral part of this interim condensed consolidated financial information.