

1 معلومات حول الشركة ومعلومات عامة

1-1 الوضع القانوني والأنشطة الرئيسية

أوكيو للاستكشاف والإنتاج ش.م.ع.ع ("الشركة الأم" أو "أوكيو للاستكشاف والإنتاج" أو "الشركة") هي شركة مساهمة عامة مسجلة في سلطنة عُمان. تأسست الشركة الأم كشركة ذات مسؤولية محدودة بتاريخ 20 مايو 2009. في 30 يوليو 2024، تحولت الشركة الأم من شركة ذات مسؤولية محدودة إلى شركة مساهمة مغلقة. علاوة على ذلك، في 28 أكتوبر 2024، نجحت أوكيو للاستكشاف والإنتاج في إدراج أسهمها في سوق مسقط للأوراق المالية وأصبحت شركة مساهمة عامة. إن العنوان المسجل للشركة الأم هو ص.ب. 200، محافظة مسقط، مدينة العرفان (مجمع الأعمال)، الرمز البريدي 102، مسقط، سلطنة عُمان.

الشركة الأم المباشرة للشركة هي أوكيو ش.م.ع.ع ("الشركة القابضة")، وهي شركة مساهمة مغلقة مسجلة في سلطنة عُمان، والشركة القابضة هي شركة مملوكة بالكامل من قبل جهاز الاستثمار العماني ("الجهاز" أو "المساهم") الذي تملكه وتسيطر عليه بصورة أساسية حكومة سلطنة عُمان. تمتلك الشركة القابضة نسبة 75٪ من أسهم شركة أوكيو للاستكشاف والإنتاج، وتم طرح النسبة المتبقية البالغة 25٪ من الأسهم للعامة كجزء من الطرح العام الأولي خلال 2024.

تعمل الشركة الأم جنباً إلى جنب مع شركاتها التابعة (بشار إليها مجتمعة بـ "المجموعة") في تحديد وحيازة وإدارة وتشغيل الحصص في مشاريع البترول والمشاريع الأخرى ذات الصلة.

يتم بيان قائمة بالشركات التابعة للمجموعة ضمن إيضاح 28 - الاستثمار في الشركات التابعة.

2-1 الاتفاقيات الجوهرية

أبرمت المجموعة الاتفاقيات الجوهرية التالية:

- أبرمت اتفاقية الاستكشاف ومشاركة الإنتاج الخاصة بالبلوك 9 بتاريخ 23 يناير 2017 بين شركة أوكسيدنتال عمان بي (حصة المشاركة بنسبة 55٪) وشركة أوكيو للاستكشاف والإنتاج (حصة المشاركة بنسبة 45٪).
- أبرمت اتفاقية الاستكشاف ومشاركة الإنتاج الخاصة بالبلوك 53 بتاريخ 21 يونيو 2005 بين شركة أوكسيدنتال عمان بي (حصة المشاركة بنسبة 47٪) وشركة النفط العمانية ش.م.ع.ع (حصة المشاركة بنسبة 20٪) وشركة ليوا للطاقة المحدودة (حصة المشاركة بنسبة 15٪) وشركة أي أو سي إل للاستكشاف والإنتاج عمان المحدودة (حصة المشاركة بنسبة 17٪) وشركة بارتكس عمان (حصة المشاركة بنسبة 1٪). في 15 ديسمبر 2010، تنازلت شركة النفط العمانية ش.م.ع.ع عن حصتها إلى شركة أوكيو للاستكشاف والإنتاج. في 18 مايو 2025، وقعت الشركة مع شركائها ووزارة الطاقة والمعادن تعديل لتمديد فترة الاتفاقية من 2035 حتى 2050.
- أبرمت اتفاقية الاستكشاف ومشاركة الإنتاج الخاصة بالبلوك 60 بتاريخ 19 مارس 2011 بنسبة مشاركة تبلغ 100٪. خلال سنة 2023، قامت شركة أوكيو للاستكشاف والإنتاج ببيع 40٪ من حقوق المشاركة إلى شركة ميدكو إنرجي عمان (20٪) وميدكو دايا عمان (20٪). كما في تاريخ التقرير، كان لدى أوكيو للاستكشاف والإنتاج حصة مشاركة تبلغ 60٪ في البلوك 60.
- أبرمت اتفاقية الاستكشاف ومشاركة الإنتاج الخاصة بالبلوك 47 بتاريخ 14 يناير 2019 بين شركة إيني عمان بي (حصة مشاركة بنسبة 90٪) وبين شركة أوكيو للاستكشاف والإنتاج (حصة مشاركة بنسبة 10٪).
- أبرمت اتفاقية الاستكشاف ومشاركة الإنتاج الخاصة بالبلوك 52 بين شركة إيني عمان بي (حصة مشاركة بنسبة 55٪) وشركة أوكيو للاستكشاف والإنتاج (حصة مشاركة بنسبة 15٪) وآخرين (حصة مشاركة بنسبة 30٪) بتاريخ 14 نوفمبر 2017. خلال سنة 2024، بسبب عدم الجدوى التجارية، انخفضت قيمة هذا البلوك.
- أبرمت اتفاقية الاستكشاف ومشاركة الإنتاج الخاصة بالبلوك 65 بين شركة أوكسيدنتال عمان بي (حصة المشاركة بنسبة 51٪) وشركة أوكيو للاستكشاف والإنتاج (حصة المشاركة بنسبة 49٪) بتاريخ 16 ديسمبر 2018.
- أبرمت اتفاقية الاستكشاف ومشاركة الإنتاج الخاصة بالبلوك 48 في 31 يناير 2017 بنسبة 100٪ من حصة المشاركة. خلال سنة 2023، قامت شركة أوكيو للاستكشاف والإنتاج ببيع 40٪ من الحصة المشاركة إلى ميدكو إنرجي عمان (20٪) وميدكو دايا عمان (20٪). كما في تاريخ التقرير، كان لدى أوكيو للاستكشاف والإنتاج حصة مشاركة تبلغ 60٪ في البلوك 48.

1 معلومات حول الشركة ومعلومات عامة (تابع)

2-1 الاتفاقيات الجوهرية (تابع)

- أبرمت اتفاقية الاستكشاف ومشاركة الإنتاج الخاصة بالبلوك 61 بتاريخ 20 فبراير 2014 بين شركة بي بي (حصة المشاركة 60%) وشركة مكارم لتنمية الغاز ش.م.م (مملوكة بنسبة 100% لشركة أوكيو للاستكشاف والإنتاج) والتي كانت تمتلك حصة 40%. خلال سنة 2018، قامت شركة مكارم لتنمية الغاز ش.م.م ببيع حصة تبلغ 10% إلى شركة بي سي عمان فنتشرز المحدودة.
- أبرمت محطة مسندم للغاز اتفاقية التعرّف الإضافية في 12 يونيو 2012 مع حكومة سلطنة عُمان وشركة محطة مسندم للغاز ش.م.م وهي شركة تابعة مملوكة بالكامل للشركة الأم. تم التنازل عن جميع الحقوق والالتزامات بموجب اتفاقية التعرّف الإضافية من قبل محطة مسندم لمعالجة الغاز لصالح الشركة الأم. كما توجد اتفاقية رسوم معالجة بين شركة أوكيو للاستكشاف والإنتاج وحكومة سلطنة عُمان وشركة مسندم للنفط والغاز ش.م.م.
- أبرمت اتفاقية امتياز خاصة بالبلوك 10 بتاريخ 21 ديسمبر 2021 بين شركة المجد لتنمية الغاز (13.36%) وهي شركة تابعة لشركة أوكيو للاستكشاف والإنتاج وشركة شل عُمان لحلول الغاز المتكاملة (شل، 53.45%) وشركة مرسى للغاز الطبيعي المسال ش.م.م (مرسى للغاز الطبيعي المسال، 33.19%) وشل عُمان للتنمية ش.م.م (المشغل).
- أبرمت اتفاقية الاستكشاف ومشاركة الإنتاج الخاصة بالبلوك 11 بتاريخ 15 سبتمبر 2022 بين شركة شل عُمان لحلول الغاز المتكاملة بي بي (حصة المشاركة بنسبة 67.5%) وشركة العز لتنمية الغاز ش.م.م (حصة المشاركة بنسبة 10%) (شركة تابعة لشركة أوكيو للاستكشاف والإنتاج) وشركة توتال إنبرجيز إي بي عمان (حصة المشاركة بنسبة 22.5%).
- أبرمت الشركة الأم اتفاقيات شراء وبيع الغاز مع شركة دولفين للطاقة المحدودة (دولفين) متعلقة بحقل دولفين والذي بموجبه تقوم الشركة الأم بشراء الغاز من حقل دولفين وبيعه لحكومة سلطنة عمان، ووفقاً لإرشادات المعيار الدولي للتقارير المالية 15، تم اعتبار شركة أوكيو للاستكشاف والإنتاج وكيل في هذه الاتفاقية.
- أبرمت اتفاقية الاستكشاف ومشاركة الإنتاج الخاصة بالبلوك 54 بتاريخ 10 مارس 2025 بين شركة أوكيو للاستكشاف والإنتاج (حصة مشاركة بنسبة 60%، المشغل) وشركة Genel Energy plc (حصة مشاركة بنسبة 40%) ووزارة الطاقة والمعادن بسلطنة عمان. ستتضمن المرحلة الأولى من الاتفاقية، التي تستمر ثلاث سنوات، استثمارات تصل إلى 25 مليون دولار أمريكي. يتضمن ذلك تنفيذ الدراسات الزلزالية ثلاثية الأبعاد، وحفر آبار الاستكشاف وإعادة تقييم الآبار الحالية.

3-1 أنشطة المجموعة

لدى المجموعة الحصص المادية التالية التي توجد جميعها داخل سلطنة عمان.

حصة المشاركة	31 مارس 2026	31 ديسمبر 2025	المشغل	النشاط
البلوك 60	60%	60%	أوكيو للاستكشاف والإنتاج	الاستكشاف والإنتاج
البلوك 48	60%	60%	أوكيو للاستكشاف والإنتاج	الاستكشاف
البلوك 9	45%	45%	أوكسينتال	الاستكشاف والإنتاج
البلوك 61	30%	30%	بي بي	الاستكشاف والإنتاج
البلوك 65	49%	49%	أوكسينتال	الاستكشاف
البلوك 10	13.36%	13.36%	شل	الاستكشاف والإنتاج
البلوك 53	20%	20%	أوكسينتال	الاستكشاف والإنتاج
البلوك 47	10%	10%	إيني	الاستكشاف
البلوك 11	10%	10%	شل عُمان للتنمية ش.م.م	الاستكشاف
البلوك 54	60%	-	أوكيو للاستكشاف والإنتاج	الاستكشاف

إن الحصص المذكورة أعلاه التي تحتفظ بها المجموعة تمثل حصصاً في عمليات مشتركة.

أساس الإعداد

2

تم إعداد هذه القوائم المالية وفقاً للمعايير الدولية للتقارير المالية - معايير المحاسبة الصادرة عن مجلس معايير المحاسبة الدولية، وبما يتوافق مع المتطلبات ذات الصلة لهيئة الخدمات المالية والأحكام المعمول بها من قانون الشركات التجارية لعام 2019.

أساس القياس

تم إعداد هذه القوائم المالية وفقاً لمبدأ التكلفة التاريخية.

قامت المجموعة بإعداد القوائم المالية استناداً إلى أنها ستواصل عملياتها على أساس مبدأ الاستمرارية.

العملة الوظيفية وعملة العرض

إن العملة الوظيفية للشركة الأم هي الدولار الأمريكي، وهي العملة التي تُقاس بها أغلبية المعاملات، في حين أن عملة العرض هي الريال العماني، الذي يتم استخدامه لتلبية متطلبات هيئة الخدمات المالية (سابقاً: الهيئة العامة لسوق المال). سعر الصرف المستخدم للتحويل هو 1 دولار أمريكي = 0.3845 ~~ر.ع.ع~~. والريال العماني مرتبط فعلياً بالدولار الأمريكي.

تم تقريب جميع المعلومات المالية المعروضة بالريال العماني إلى أقرب ألف، ما لم يُذكر خلاف ذلك.

التغيرات في السياسات المحاسبية (القوائم المالية المنفصلة والموحدة)

1-2

قامت المجموعة بمراجعة سياستها المحاسبية فيما يتعلق بعرض ضرائب دخل الشركات بموجب اتفاقية الاستكشاف ومشاركة الإنتاج.

بموجب شروط اتفاقية الاستكشاف ومشاركة الإنتاج، تُعتبر حصة حكومة سلطنة عُمان من أرباح النفط متضمنةً لضريبة دخل الشركات الافتراضية التي تدفعها حكومة سلطنة عُمان نيابةً عن المجموعة. اعتباراً من 1 يناير 2025، تُصنّف ضريبة دخل الشركات الافتراضية كضريبة دخل وفقاً للمعيار المحاسبي الدولي 12 "ضرائب الدخل"، مما أدى إلى زيادة إجمالية في الإيرادات مع زيادة مقابلة في مصروفات ضريبة الدخل. في السنوات السابقة، تم عرض الإيرادات والضرائب من اتفاقية الاستكشاف ومشاركة الإنتاج على أساس الصافي. تم تطبيق هذا التغيير من أجل عرض التزامات ضريبة الدخل على المجموعة في اتفاقيات مشاركة الاستكشاف والإنتاج بدقة أكبر، ولتكون أكثر قابلية للمقارنة مع المنشآت الأخرى في القطاع. وقد تم تعديل أرصدة الفترة السابقة لتتوافق مع نفس طريقة العرض.

لم يطرأ أي تأثير على الأرباح/ (الخسائر) للسنة، أو على ربحية السهم الأساسية والمخفضة. إضافةً إلى ذلك، لم تؤثر إعادة إدراج القوائم المالية على صافي الأصول المُعلنة، أو إجمالي التدفقات النقدية، أو إجمالي حقوق المساهمين. وعليه، لم يتم تقديم عرض بيان إضافي للمركز المالي كما في 1 يناير 2025.

بخلاف ما سبق، فإن السياسات المحاسبية للمجموعة متوافقة مع السنة السابقة.

تطبيق المعايير الدولية للتقارير المالية الجديدة والمعدلة

3

للفترة المنتهية في 31 مارس 2026، قامت المجموعة بتطبيق جميع المعايير الجديدة والمعدلة ذات الصلة والسارية للفترة التي تبدأ في أو بعد 1 يناير 2026. لم تقم المجموعة بالتطبيق المبكر لأي معايير أو تعديلات أخرى صادرة ولكن لم تدخل حيز التنفيذ بعد. لا يوجد أي تأثير جوهري ناتج عن تطبيق المعايير الجديدة.

4 الأحكام والتقديرات والافتراضات الهامة

يتطلب إعداد القوائم المالية للمجموعة من الإدارة وضع بعض الأحكام والتقديرات والافتراضات التي تؤثر على مبالغ الإيرادات والمصروفات والأصول والالتزامات المدرجة والإفصاح عن الالتزامات المحتملة في تاريخ التقرير. يتعين على الإدارة اتخاذ أحكام وتقديرات وافتراضات بشأن القيمة الدفترية للأصول والالتزامات التي لا يمكن الحصول عليها بسهولة من مصادر أخرى. تستند الأحكام والتقديرات والافتراضات المرتبطة بها إلى الخبرة التاريخية وعوامل أخرى تعد ذات صلة، بما في ذلك توقعات الأحداث المستقبلية التي يُعتقد أنها معقولة في ظل ظروف معينة. ومع ذلك فإن التقديرات المحاسبية الناتجة نادرًا ما تتطابق، بحكم التعريف، مع النتائج الفعلية ذات الصلة. وتتطوي هذه التقديرات والافتراضات على مخاطر جوهرية تتسبب في إجراء تعديل مادي على القيمة الدفترية للأصول و/أو الالتزامات في الفترات المستقبلية.

يتم مراجعة التقديرات والافتراضات الأساسية بشكل مستمر. يتم الاعتراف بمراجعة التقديرات المحاسبية في الفترة التي يتم فيها تعديل التقديرات وفي أي فترة مستقبلية تتأثر بذلك.

5 الإيرادات

تنشأ إيرادات المجموعة من العقود المبرمة مع عملائها لنقل البضائع والخدمات. يتم الاعتراف بالإيرادات من بيع النفط والمكثفات والغاز في نقطة زمنية محددة بينما يتم الاعتراف بالإيرادات من رسوم المعالجة والخدمة بمرور الوقت.

المنفصلة		الموحدة		
31 مارس 2025	31 مارس 2026	31 مارس 2025	31 مارس 2026	
ألف \pounds	ألف \pounds	ألف \pounds	ألف \pounds	
(معاد إدراجها)	(معاد إدراجها)	(معاد إدراجها)	(معاد إدراجها)	
(إيضاح 1-2)*	(إيضاح 1-2)*	(إيضاح 1-2)*	(إيضاح 1-2)*	
				الإيرادات المعترف بها في نقطة زمنية محددة
133,693	146,533	155,276	165,934	بيع النفط والمكثفات
1,494	2,042	37,644	41,785	بيع الغاز (1)
40,905	33,654	89,225	77,955	إيرادات اتفاقية الاستكشاف ومشاركة الإنتاج*
176,092	182,229	282,145	285,674	الإيرادات المعترف بها بمرور الوقت
11,927	10,517	12,550	10,732	رسوم المعالجة والخدمة (2)
188,019	192,746	294,695	296,406	إجمالي الإيرادات
				الأسواق الجغرافية الأساسية
173,383	178,377	218,192	218,638	التصدير – الإمارات العربية المتحدة
14,636	14,369	76,503	77,768	محلي – سلطنة عمان
188,019	192,746	294,695	296,406	

(1) يشمل الإيرادات من بيع الغاز المُشترى من حقل دولفين، والتي تسجلها على أساس الصافي، إذ تُعد الشركة وكيلاً في ذلك الترتيب.

(2) تشمل رسوم المعالجة والخدمة ما يلي:

- رسوم المعالجة لمحطة مسندم لمعالجة الغاز بموجب اتفاقية التعرفة الإضافية المبرمة مع الحكومة، واتفاقية معالجة الغاز المبرمة مع المشغل.
- رسوم المعالجة المتعلقة بالحقوق التي يتم تشغيلها بموجب اتفاقيات الخدمة.

* نتيجة للتغير في السياسة المحاسبية (راجع الإيضاح 1-2)، ازدادت الإيرادات الموحدة للفترة المنتهية في 31 مارس 2026 من 205 مليون \pounds إلى 294 مليون \pounds (المنفصلة: من 147 مليون \pounds إلى 188 مليون \pounds)، في حين ازداد مصروف ضريبة الدخل من 1.7 مليون \pounds إلى 78 مليون \pounds (المنفصلة: من 1.1 مليون \pounds إلى 34 مليون \pounds).

6 تكلفة المبيعات

المنفصلة		الموحدة	
31 مارس 2025	31 مارس 2026	31 مارس 2025	31 مارس 2026
ألف ع.ع.	ألف ع.ع.	ألف ع.ع.	ألف ع.ع.
51,177	61,991	58,053	69,514
49,414	50,300	68,130	68,709
3,822	3,089	3,822	3,089
104,413	115,380	130,005	141,312

تكاليف التشغيل
الاستهلاك والاستنفاد والإطفاء (إيضاح 9)
إطفاء - أصول حق الاستخدام (إيضاح 9)

7 المصروفات الإدارية وإيرادات التمويل والإيرادات الأخرى
1-7 المصروفات الإدارية

المنفصلة		الموحدة	
31 مارس 2025	31 مارس 2026	31 مارس 2025	31 مارس 2026
ألف ع.ع.	ألف ع.ع.	ألف ع.ع.	ألف ع.ع.
5,864	6,293	5,864	6,464
51	47	51	46
140	608	140	619
456	249	456	244
6	51	20	7
448	727	448	731
138	14	138	14
445	169	525	257
7,548	8,157	7,642	8,382

مصروفات متعلقة بالموظفين (إيضاح 1-1-7)
مصروفات اتصالات
أتعاب مهنية وفنية
أتعاب استشارات
أتعاب مراجعة الحسابات وخدمات أخرى
تأمين
أتعاب حضور اجتماعات مجلس الإدارة
مصروفات أخرى

1-1-7 المصروفات المتعلقة بالموظفين

المنفصلة		الموحدة	
31 مارس 2025	31 مارس 2026	31 مارس 2025	31 مارس 2026
ألف ع.ع.	ألف ع.ع.	ألف ع.ع.	ألف ع.ع.
4,430	5,009	4,391	5,151
421	156	421	171
516	298	555	306
165	534	165	534
332	296	332	302
5,864	6,293	5,864	6,464

رواتب وبدلات
مكافآت أخرى
مكافأة نهاية الخدمة (إيضاح 23)
دعم عمالة
مساهمة التأمين الاجتماعي

2-7 إيرادات التمويل

المنفصلة		الموحدة	
31 مارس 2025	31 مارس 2026	31 مارس 2025	31 مارس 2026
ألف ع.ع.	ألف ع.ع.	ألف ع.ع.	ألف ع.ع.
1,474	986	1,501	1,019
163	124	-	83
580	500	580	500
2,217	1,610	2,081	1,602

إيرادات الفوائد - ودائع بنكية (إيضاح 2-7 (1))
أخرى
عكس المقابل المؤجل (إيضاح 18)

(1) تتعلق إيرادات الفوائد بالودائع تحت الطلب المقومة بالدولار الأمريكي والريال العماني، وتحمل معدل فائدة فعلي سنوي يتراوح ما بين 0.5% إلى 4.5% (2025: 0.25% إلى 5.55%). تتمتع المجموعة بالمرونة اللازمة لتسييل الودائع تحت الطلب قبل تواريخ الاستحقاق المقررة.

7 المصروفات الإدارية وإيرادات التمويل والإيرادات الأخرى (تابع)

3-7 الإيرادات الأخرى

المنفصلة		الموحدة	
31 مارس 2025	31 مارس 2026	31 مارس 2025	31 مارس 2026
ألف	ألف	ألف	ألف
-	32,517	-	-
2,871	-	2,873	-
-	6	-	6
-	501	-	783
2,871	33,024	2,873	789

إيرادات توزيعات أرباح
إيرادات على أموال محتفظ بها في شركة ذات أغراض خاصة
إيرادات أخرى
عكس فائض مخصص استعادة الموقع

8 تكلفة التمويل

المنفصلة		الموحدة	
31 مارس 2025	31 مارس 2026	31 مارس 2025	31 مارس 2026
ألف	ألف	ألف	ألف
5,349	5,014	5,349	5,014
743	1,048	836	1,149
222	381	222	381
-	-	(163)	-
2	1	2	7
6,316	6,444	6,246	6,551

فائدة على قروض
عكس الخصم على مخصص إيقاف التشغيل (إيضاح 24)
الفائدة على التزامات الإيجار (إيضاح 26)
خسارة محققة من تحويل عملات أجنبية أخرى

9 الاستهلاك والاستنفاد والإطفاء

فيما يلي الاستهلاك والاستنفاد والإطفاء المحمل على قائمة الأرباح أو الخسائر:

المنفصلة		الموحدة	
31 مارس 2025	31 مارس 2026	31 مارس 2025	31 مارس 2026
ألف	ألف	ألف	ألف
49,403	50,283	68,119	68,692
11	17	11	17
49,414	50,300	68,130	68,709
3,822	3,089	3,822	3,089
53,236	53,389	71,952	71,798

استهلاك واستنفاد - منشآت النفط والغاز (إيضاح 12)
استهلاك - ممتلكات وآلات ومعدات أخرى (إيضاح 14)
إطفاء - أصول حق الاستخدام (إيضاح 26)*

* تم توزيع الاستهلاك لأصل حق الاستخدام على تكلفة المبيعات نظراً لأنه يتعلق بالأصول المستخدمة في العمليات التجارية للمجموعة. يتم توزيع تكلفة الاستهلاك والاستنفاد والإطفاء على النحو التالي:

المنفصلة		الموحدة	
31 مارس 2025	31 مارس 2026	31 مارس 2025	31 مارس 2026
ألف	ألف	ألف	ألف
53,236	53,389	71,952	71,798

تكلفة مبيعات (إيضاح 6)

10 ضريبة الدخل

تخضع المجموعة وشركاتها التابعة (باستثناء مناطق الامتياز المذكورة أدناه) لضريبة الدخل وفقاً لقانون ضريبة الدخل في سلطنة عُمان، بنسبة ضريبة مُعتمدة قدرها 15٪ (2025: 15٪). لغرض تحديد مصروف الضريبة للفترة، تم تعديل النتيجة المحاسبية لأغراض ضريبية.

المنفصلة		الموحدة		الالتزام الحالي الضريبة الحالية
31 مارس 2025	31 مارس 2026	31 مارس 2025	31 مارس 2026	
ألف ع	ألف ع	ألف ع	ألف ع	
2,037	2,017	5,214	5,194	

فيما يلي المبالغ المسجلة في قائمة الدخل الشامل:

المنفصلة		الموحدة		الضريبة الحالية – اتفاقية الاستكشاف ومشاركة الإنتاج*
31 مارس 2025	31 مارس 2026	31 مارس 2025	31 مارس 2026	
ألف ع	ألف ع	ألف ع	ألف ع	
معد إدراجها (إيضاح 1-2)**	معد إدراجها (إيضاح 1-2)**	معد إدراجها (إيضاح 1-2)**	معد إدراجها (إيضاح 1-2)**	
40,905	33,654	89,225	77,955	الضريبة الحالية – ما عدا اتفاقية الاستكشاف ومشاركة الإنتاج
1,148	-	1,708	-	الضريبة المؤجلة – الربح أو الخسارة
-	-	-	-	مصروف ضريبة محمل على الربح أو الخسارة
42,053	33,654	90,933	77,955	الضريبة المؤجلة – الدخل الشامل الآخر
-	-	-	-	الضريبة المحملة السنة
42,053	33,654	90,933	77,955	

* قامت الشركة بمراجعة عرض الضرائب بموجب اتفاقيات الاستكشاف ومشاركة الإنتاج. ووفقاً لهذه الترتيبات، تتضمن حصة الحكومة من ربح النفط ضريبة دخل افتراضية يتم سدادها بالنيابة عن المجموعة. واعتباراً من عام 2025، يتم عرض هذه الضريبة الافتراضية كمصروف ضريبة دخل وفقاً للمعيار المحاسبي الدولي 12، مما أدى إلى زيادة إجمالية في الإيرادات للفترة المنتهية في 31 مارس 2026 مع مصروف ضريبي مترتب عليها (راجع الإيضاح 1-2). سابقاً، تم عرض هذه المبالغ على أساس الصافي. ويتماشى هذا التغيير مع الممارسات المتبعة في القطاع ويعزز مستوى الشفافية، بما في ذلك في سياق إطار الركيزة الثانية بشأن مشروع مكافحة تآكل الوعاء الضريبي وتحويل الأرباح الصادرة مؤخراً عن منظمة التعاون الاقتصادي والتنمية.

** نتيجة للتغيير في السياسة المحاسبية (راجع الإيضاح 1-2)، ازدادت الإيرادات الموحدة للفترة المنتهية في 31 مارس 2026 من 205 مليون ~~ع~~ إلى 294 مليون ~~ع~~ (المنفصلة: من 147 مليون ~~ع~~ إلى 188 مليون ~~ع~~)، في حين ازداد مصروف ضريبة الدخل من 1.7 مليون ~~ع~~ إلى 78 مليون ~~ع~~ (المنفصلة: من 1.1 مليون ~~ع~~ إلى 34 مليون ~~ع~~).

فيما يلي الحركة في أصل الضريبة المؤجلة:

المنفصلة		الموحدة		صافي أصل الضريبة المؤجلة الرصيد الافتتاحي إضافة خلال السنة الرصيد الختامي
31 ديسمبر 2025	31 مارس 2026	31 ديسمبر 2025	31 مارس 2026	
ألف ع	ألف ع	ألف ع	ألف ع	
256	267	998	1,691	
11	-	693	-	
267	267	1,691	1,691	

10 ضريبة الدخل (تابع)

تتعلق أصول الضريبة المؤجلة بالآتي:

الموحدة			
كما في 1 يناير 2026	الحركة	31 مارس 2026	
ألف	ألف	ألف	
1,423	-	1,423	أصل الضريبة المؤجلة
39	-	39	منشآت النفط والغاز
38	-	38	آلات ومعدات
186	-	186	مخصص الذمم المدينة التجارية
5	-	5	مخصص المخزون
1,691	-	1,691	أصول حق الاستخدام/ التزامات
الموحدة			
كما في 1 يناير 2025	الحركة	31 مارس 2025	
ألف	ألف	ألف	
741	682	1,423	أصل الضريبة المؤجلة
33	6	39	منشآت النفط والغاز
38	-	38	آلات ومعدات
186	-	186	مخصص الذمم المدينة التجارية
-	5	5	مخصص المخزون
998	693	1,691	المشتقات
المنفصلة			
كما في 1 يناير 2026	الحركة	31 مارس 2026	
ألف	ألف	ألف	
38	-	38	أصل الضريبة المؤجلة
38	-	38	آلات ومعدات
186	-	186	مخصص الذمم المدينة التجارية
5	-	5	مخصص المخزون
267	-	267	أصول حق الاستخدام/ التزامات
المنفصلة			
كما في 1 يناير 2025	الحركة	31 مارس 2025	
ألف	ألف	ألف	
32	6	38	أصل الضريبة المؤجلة
38	-	38	آلات ومعدات
186	-	186	مخصص الذمم المدينة التجارية
-	5	5	مخصص المخزون
256	11	267	المشتقات

معدل الضريبة على اتفاقيات الامتياز

تخضع الإيرادات الناتجة عن بعض اتفاقيات الاستكشاف ومشاركة الإنتاج للضريبة بنسبة 55٪ وفقًا لقانون ضريبة الدخل المعمول به في سلطنة عُمان.

10 ضريبة الدخل (تابع)

تخضع المجموعة وشركاتها التابعة (باستثناء مناطق الامتياز المذكورة أعلاه) لضريبة الدخل وفقاً لقانون ضريبة الدخل في سلطنة عُمان، بنسبة ضريبة مُعتمدة قدرها 15٪ (2025: 15٪). لغرض تحديد مصروف الضريبة للسنة، تم تعديل النتيجة المحاسبية لأغراض ضريبية.

فيما يلي مطابقة الضريبة حسب الربح المحاسبي بالضريبة الفعلية:

المنفصلة		الموحدة		
31 مارس 2025	31 مارس 2026	31 مارس 2025	31 مارس 2026	
ألف ع.ع.	ألف ع.ع.	ألف ع.ع.	ألف ع.ع.	
79,944	102,224	165,800	149,933	الربح قبل الضريبة
11,992	15,334	24,870	22,489	ضريبة الدخل بواقع 15٪
				تأثير ضريبة اتفاقية الاستكشاف ومشاركة الإنتاج
(6,136)	(5,048)	(13,384)	(11,693)	المصروفات غير القابلة للاقتطاع
-	-	-	-	الدخل المعفى من الضريبة
(4,708)	(10,412)	(9,777)	(10,812)	تعديل السنة السابقة
-	-	-	-	الضريبة الفعلية
1,148	(127)	1,709	(16)	

الشركة الأم

تم الانتهاء من ربط ضريبة الدخل للشركة الأم عن السنوات حتى 2021 من قبل الأمانة العامة للضرائب. ترى الإدارة أن أي ضرائب إضافية – إن وجدت – تتعلق بالسنوات الضريبية المفتوحة لن يكون لها تأثير جوهري على المركز المالي للمجموعة كما في 31 ديسمبر 2025.

الشركات التابعة

إن إجراءات الربط الضريبي للشركات التابعة في مراحل مختلفة من اكتمالها. ولا تتوقع الإدارة تكبد أي مصروفات والتزامات ضريبية إضافية تتعلق بالسنوات الضريبية المفتوحة.

11 توزيعات الأرباح

تم التوصية بتوزيع أرباح نقدية نهائية بواقع 7.23 بيسة للسهم الواحد، وبإجمالي مبلغ 57.8 مليون **ع.ع.**، عن الربع المنتهي في 31 مارس 2026. ووفقاً للتفويض الممنوح من قبل المساهمين، تخضع هذه التوزيعات للأرباح لموافقة مجلس الإدارة، وبالتالي لم يتم تسجيلها كالتزام كما في 31 مارس 2026.

12 منشآت النفط والغاز

المنفصلة	الموحدة	
ألف ع.ع.	ألف ع.ع.	
2,541,092	3,580,149	التكلفة
208,133	249,718	كما في 1 يناير 2025
(17,393)	(17,393)	إضافات خلال السنة
29,552	30,033	تحويل إلى أصول حق الاستخدام (إيضاح 26)*
2,761,384	3,842,507	التغير في مخصص إيقاف التشغيل (إيضاح 24)*
		كما في 31 ديسمبر 2025
2,761,384	3,842,507	كما في 1 يناير 2026
48,287	60,977	إضافات خلال الفترة
2,809,671	3,903,484	كما في 31 مارس 2026

12 منشآت النفط والغاز (تابع)

المنفصلة ألف	الموحدة ألف	
(2,155,873)	(2,713,977)	الاستهلاك المتراكم وانخفاض القيمة
(203,453)	(273,839)	كما في 1 يناير 2025
(2,359,326)	(2,987,816)	المحمل للسنة (إيضاح 9)**
		كما في 31 ديسمبر 2025
(2,359,326)	(2,987,816)	كما في 1 يناير 2026
(50,283)	(68,692)	المحمل للفترة (إيضاح 9)
(2,409,609)	(3,056,508)	كما في 31 مارس 2026
400,062	846,976	صافي القيمة الدفترية
402,058	854,691	كما في 31 مارس 2026
		كما في 31 ديسمبر 2025

* يُعد التحويل إلى أصول حق الاستخدام والتغير في مخصص إيقاف التشغيل معاملة غير نقدية، وعليه فقد تم استبعاده من قائمة التدفقات النقدية الموحدة والمنفصلة.

** بلغ مصروف الاستنفاد في قائمة الأرباح أو الخسائر المنفصلة لفترة الثلاثة أشهر المنتهية في 31 مارس 2026 قيمة 49,403 ألف **ع.ع.**، في حين كان مصروف الاستنفاد في قائمة الأرباح أو الخسائر الموحدة للفترة نفسها بمبلغ 68,119 ألف **ع.ع.**.

13 أصول الاستكشاف والتقييم

المنفصلة ألف	الموحدة ألف	
2,820	8,362	التكلفة
4,501	6,681	كما في 1 يناير 2025
7,321	15,043	إضافات خلال السنة
7,321	15,043	كما في 31 ديسمبر 2025
268	1,253	كما في 1 يناير 2026
7,589	16,296	إضافات خلال الفترة
		كما في 31 مارس 2026
7,589	16,296	صافي القيمة الدفترية
7,321	15,043	كما في 31 مارس 2026
		كما في 31 ديسمبر 2025

يتعلق الرصيد الختامي لأصول الاستكشاف والتقييم في المقام الأول بالبلوكات رقم 11 و 47 و 48 التي لا تزال في مرحلة الاستكشاف ويتم احتسابه وفقاً لمتطلبات المعيار الدولي للتقارير المالية 6.

خلال سنة 2024، انتهت المجموعة إلى أن البلوكين 52 و 42 اللذين كانا في مرحلة الاستكشاف ليسا ذوي جدوى تجارية. وفقاً لذلك، تم شطب أصول الاستكشاف ذات الصلة من خلال قائمة الدخل.

14 الممتلكات والآلات والمعدات الأخرى

الموحدة			التكلفة
أعمال رأسمالية قيد التنفيذ ألف ع	أعمال رأسمالية قيد التنفيذ ألف ع	ممتلكات وآلات ومعدات أخرى ألف ع	
المجموع ألف ع			
4,546	-	4,546	كما في 1 يناير 2025
1,142	1,142	-	إضافات خلال السنة
5,688	1,142	4,546	كما في 31 ديسمبر 2025
5,688	1,142	4,546	كما في 1 يناير 2026
113	113	-	إضافات خلال الفترة
-	(433)	433	تحويل من الأعمال الرأسمالية قيد التنفيذ إلى ممتلكات وآلات ومعدات أخرى
(82)	(82)	-	تحويل إلى أصول غير ملموسة
5,719	740	4,979	كما في 31 مارس 2026
(4,306)	-	(4,306)	الاستهلاك المتراكم وانخفاض القيمة
(6)	-	(6)	كما في 1 يناير 2025
(4,312)	-	(4,312)	المحمل للسنة (إيضاح 9)
(4,312)	-	(4,312)	كما في 31 ديسمبر 2025
(4,312)	-	(4,312)	كما في 1 يناير 2026
(17)	-	(17)	المحمل للفترة (إيضاح 9)
(4,329)	-	(4,329)	كما في 31 مارس 2026
1,390	740	650	صافي القيمة الدفترية
1,376	1,142	234	كما في 31 مارس 2026
			كما في 31 ديسمبر 2025
المنفصلة			التكلفة
أعمال رأسمالية قيد التنفيذ ألف ع	أعمال رأسمالية قيد التنفيذ ألف ع	ممتلكات وآلات ومعدات أخرى ألف ع	
المجموع ألف ع			
4,546	-	4,546	كما في 1 يناير 2025
1,142	1,142	-	إضافات
5,688	1,142	4,546	كما في 31 ديسمبر 2025
5,688	1,142	4,546	كما في 1 يناير 2026
113	113	-	إضافات
-	(433)	433	تحويل من الأعمال الرأسمالية قيد التنفيذ إلى ممتلكات وآلات ومعدات أخرى
(82)	(82)	-	تحويل إلى أصول غير ملموسة
5,719	740	4,979	كما في 31 مارس 2026

14 الممتلكات والآلات والمعدات الأخرى (تابع)





المنفصلة			
المجموع	أعمال رأسمالية قيد التنفيذ	ممتلكات وآلات ومعدات أخرى	
ألف ـ.م.	ألف ـ.م.	ألف ـ.م.	
(4,306)	-	(4,306)	الاستهلاك المتراكم وانخفاض القيمة كما في 1 يناير 2025
(6)	-	(6)	المحمل للسنة (إيضاح 9)
(4,312)	-	(4,312)	كما في 31 ديسمبر 2025
(4,312)	-	(4,312)	كما في 1 يناير 2026
(17)	-	(17)	المحمل للفترة (إيضاح 9)
(4,329)	-	(4,329)	كما في 31 مارس 2026
1,390	740	650	صافي القيمة الدفترية كما في 31 مارس 2026
1,376	1,142	234	كما في 31 ديسمبر 2025

15 الأصول غير الملموسة





المنفصلة	الموحدة	
ألف ـ.م.	ألف ـ.م.	
6,953	6,953	التكلفة كما في 1 يناير 2025
6,953	6,953	كما في 31 ديسمبر 2025
6,953	6,953	كما في 1 يناير 2026
81	81	تحويلات
7,034	7,034	كما في 31 مارس 2026
(6,953)	(6,953)	الاستهلاك المتراكم وانخفاض القيمة كما في 1 يناير 2025
(6,953)	(6,953)	كما في 31 ديسمبر 2025
(6,953)	(6,953)	كما في 1 يناير 2026
(6,953)	(6,953)	كما في 31 مارس 2026
-	-	صافي القيمة الدفترية كما في 31 مارس 2026
81	81	كما في 31 ديسمبر 2025

* إن المحمل لسنة 2024 بمبلغ 42 ألف ـ.م. يتعلق بأبراج والتي تم تحويلها إلى أوكيو ش.م.ع.م بموجب معاملة السيطرة المشتركة.

16 المخزون

المنفصلة		الموحدة		
31 ديسمبر 2025	31 مارس 2026	31 ديسمبر 2025	31 مارس 2026	
ألف 	ألف 	ألف 	ألف 	
12,314	2,772	13,611	3,077	النفط والغاز والمكتفات
52,015	47,138	60,936	56,148	المواد وقطع الغيار والمواد الاستهلاكية
(1,331)	(814)	(1,331)	(814)	مخصص المخزون المتقادم
<u>62,998</u>	<u>49,096</u>	<u>73,216</u>	<u>58,411</u>	
				حركة مخصص المخزون المتقادم:
1,236	1,331	1,236	1,331	الرصيد الافتتاحي
95	(517)	95	(517)	المحمل للفترة/ للسنة (إيضاح 6)*
<u>1,331</u>	<u>814</u>	<u>1,331</u>	<u>814</u>	الرصيد الختامي

17 الذمم المدينة التجارية والأخرى

المنفصلة		الموحدة		
31 ديسمبر 2025	31 مارس 2026	31 ديسمبر 2025	31 مارس 2026	
ألف 	ألف 	ألف 	ألف 	
2,857	2,301	36,261	27,939	ذمم مدينة تجارية – أطراف أخرى
39,671	50,336	41,700	52,349	ذمم مدينة تجارية – طرف ذو علاقة
(258)	(258)	(258)	(258)	(إيضاح 33)
<u>42,270</u>	<u>52,379</u>	<u>77,703</u>	<u>80,030</u>	خسائر الائتمان المتوقعة
36,692	55,515	19,433	42,304	
<u>78,962</u>	<u>107,894</u>	<u>97,136</u>	<u>122,334</u>	ذمم مدينة أخرى

لا تخضع الذمم المدينة التجارية لأي فائدة، وتستحق عادة خلال فترة تتراوح من 30 إلى 90 يوماً. أما الذمم المدينة الأخرى، فتتضمن بشكل أساسي الذمم المدينة من المشغلين. كما تتضمن هذه الأرصدة الدفعات النقدية مقدماً المسددة إلى المشغلين في البلوكات التي لا تعمل فيها الشركة كمشغل، بالإضافة إلى المبالغ المستحقة من الأعضاء الآخرين في البلوكات التي تعمل فيها الشركة كمشغل. ويتم تسوية هذه الأرصدة من خلال الدفعات النقدية أو خصمها من تكاليف التشغيل المشتركة المستقبلية، بدلاً من التسوية النقدية المنفصلة. وبناءً على ذلك، فإن رصيد الذمم المدينة الأخرى في تاريخ التقرير ليس متأخر السداد ولا يعتبر منخفض القيمة الائتمانية.

الحركات في خسائر الائتمان المتوقعة:

المنفصلة		الموحدة		
31 ديسمبر 2025	31 مارس 2026	31 ديسمبر 2025	31 مارس 2026	
ألف 	ألف 	ألف 	ألف 	
(258)	(258)	(258)	(258)	الرصيد في بداية الفترة/السنة
-	-	-	-	العكس خلال الفترة/السنة
<u>(258)</u>	<u>(258)</u>	<u>(258)</u>	<u>(258)</u>	الرصيد في نهاية الفترة/السنة

17 الذمم المدينة التجارية والأخرى (تابع)

إن تحليل التقادم للذمم المدينة التجارية (طرف آخر وطرف ذو علاقة) غير منخفضة القيمة على المستوى الموحد هو كما يلي:

التقادم	المتوسط المرجح لمعدل الخسارة	إجمالي القيمة الدفترية	خسائر الائتمان المتوقعة على مدار عمر الأداة	صافي القيمة الدفترية
31 مارس 2026	ألف	ألف	ألف	ألف
غير متأخرة السداد	%0	70,426	-	70,426
أقل من 30 يومًا	%0	-	-	-
31 - 60 يومًا	%0	4,002	-	4,002
61 - 90 يومًا	%0	3,201	-	3,201
أكثر من 90 يومًا	%10.7	2,659	(258)	2,401
		80,288	(258)	80,030

التقادم	المتوسط المرجح لمعدل الخسارة	إجمالي القيمة الدفترية	خسائر الائتمان المتوقعة على مدار عمر الأداة	صافي القيمة الدفترية
31 ديسمبر 2025	ألف	ألف	ألف	ألف
غير متأخرة السداد	%0	68,275	-	68,275
أقل من 30 يومًا	%0	-	-	-
31 - 60 يومًا	%0	3,023	-	3,023
61 - 90 يومًا	%0	3,122	-	3,122
أكثر من 90 يومًا	%7.3	3,541	(258)	3,283
		77,961	(258)	77,703

إن تحليل التقادم للذمم المدينة التجارية (طرف آخر وطرف ذو علاقة) غير منخفضة القيمة على مستوى الشركة الأم هو كما يلي:

التقادم	المتوسط المرجح لمعدل الخسارة	إجمالي القيمة الدفترية	خسائر الائتمان المتوقعة على مدار عمر الأداة	صافي القيمة الدفترية
31 مارس 2026	ألف	ألف	ألف	ألف
غير متأخرة السداد	%0	46,094	-	46,094
أقل من 30 يومًا	%0	-	-	-
31 - 60 يومًا	%0	2,619	-	2,619
61 - 90 يومًا	%0	2,095	-	2,095
أكثر من 90 يومًا	%16.4	1,829	(258)	1,571
		52,637	(258)	53,379

التقادم	المتوسط المرجح لمعدل الخسارة	إجمالي القيمة الدفترية	خسائر الائتمان المتوقعة على مدار عمر الأداة	صافي القيمة الدفترية
31 ديسمبر 2025	ألف	ألف	ألف	ألف
غير متأخرة السداد	%0	32,866	-	32,847
أقل من 30 يومًا	%0	-	-	-
31 - 60 يومًا	%0	3,023	-	3,023
61 - 90 يومًا	%0	3,122	-	3,122
أكثر من 90 يومًا	%7.29	3,536	(258)	3,278
		42,547	(258)	42,270

18 المقابل المؤجل

في 22 أغسطس 2023، أبرمت الشركة اتفاقية للتخارج من حصتها التشغيلية بنسبة 40% في البلوك رقم 60، وذلك مقابل إجمالي قدره 444.681 مليون **ع.ع.** وقد تمت الموافقة على المعاملة من قبل حكومة سلطنة عُمان بموجب المرسوم السلطاني رقم 2023/85 الصادر بتاريخ 1 يناير 2023. ومن إجمالي المقابل، تم استلام مبلغ 400.765 مليون **ع.ع.** نقدًا، في حين تم الاعتراف بمبلغ 43.916 مليون **ع.ع.** كمقابل مؤجل. ووفقًا لشروط اتفاقية البيع، يتم سداد المقابل المؤجل من قبل المشتري (شركة ميدكو) على ستة أقساط سنوية متساوية، تبدأ في 1 ديسمبر 2024 وتنتهي في 1 ديسمبر 2029. ونظرًا لامتداد فترة السداد لأكثر من سنة واحدة، قامت المجموعة بخصم التدفقات النقدية المستقبلية باستخدام معدل خصم قدره 6%.

المنفصلة		الموحدة	
31 ديسمبر 2025	31 مارس 2026	31 ديسمبر 2025	31 مارس 2026
ألف ع.ع.	ألف ع.ع.	ألف ع.ع.	ألف ع.ع.
2,321	500	2,321	500
9,613	9,613	9,613	9,613
23,697	24,198	23,697	24,198
33,310	33,811	33,310	33,811
38,680	33,310	38,680	33,310
(7,691)	-	(7,691)	-
2,321	500	2,321	500
33,310	33,810	33,310	33,810

عكس الإيرادات للمقابل المؤجل (إيضاح 2-7)

تم عرضها على النحو التالي:

الذمم المدينة المتداولة

الذمم المدينة غير المتداولة

كما في 1 يناير

مدفوعات مستلمة

فائدة محملة (إيضاح 7.2)

الرصيد الختامي

تتمتع ميدكو بمكانة مالية قوية وسجل حافل بالمدفوعات في الوقت المناسب. قامت المجموعة بتقييم الجدارة الائتمانية لشركة ميدكو بناءً على المعلومات المالية الحديثة والأداء السابق وفقًا للتصنيف الائتماني BB-. إن رصيد المقابل المؤجل في نهاية السنة ليس متأخرًا عن السداد. قامت المجموعة باحتساب خسائر الائتمان المتوقعة لهذا المبلغ مستحق القبض بناءً على نموذج خسائر الائتمان المتوقعة لمدة 12 شهرًا. في ضوء الوضع الائتماني القوي لشركة ميدكو ونمط الدفع السابق، فإن المجموعة لا تتوقع زيادة كبيرة في مخاطر الائتمان. إن تأثير خسائر الائتمان المتوقعة على القوائم المالية المنفصلة والموحدة غير جوهري.

المنفصلة		الموحدة	
31 ديسمبر 2025	31 مارس 2026	31 ديسمبر 2025	31 مارس 2026
ألف ع.ع.	ألف ع.ع.	ألف ع.ع.	ألف ع.ع.
9,613	9,613	9,613	9,613
9,613	9,613	9,613	9,613
9,613	9,613	9,613	9,613
9,613	9,613	9,613	9,613
38,452	38,452	38,452	38,452
(5,142)	(4,641)	(5,142)	(4,641)
33,310	33,811	33,310	33,811

المقابل المؤجل مستحق القبض

2026

2027

2028

2029

مجموع المقابل المؤجل - الإجمالي

ناقصاً: إيرادات التمويل غير المكتسبة

القيمة الحالية للمقابل المؤجل مستحق

القبض

19 السلف والمدفوعات مقدماً

المنفصلة		الموحدة		
31 ديسمبر 2025	31 مارس 2026	31 ديسمبر 2025	31 مارس 2026	
ألف \pounds	ألف \pounds	ألف \pounds	ألف \pounds	
153	154	161	163	سلف إلى موظفين
3,872	3,954	4,158	4,236	دفعات مقدما للموردين
411	414	155	152	مصرفات مدفوعة مقدماً
4,436	4,522	4,474	4,551	

20 النقد وما يعادله

المنفصلة		الموحدة		
31 ديسمبر 2025	31 مارس 2026	31 ديسمبر 2025	31 مارس 2026	
ألف \pounds	ألف \pounds	ألف \pounds	ألف \pounds	
152	159	151	160	النقد في الصندوق
127,621	138,284	159,685	166,394	النقد لدى البنك
127,773	138,443	159,836	166,554	

تتألف الأرصدة البنكية من ودائع تحت الطلب وودائع ثابتة مقومة بالدولار الأمريكي والريال العماني وتحمل معدل فائدة فعلي سنوي يتراوح ما بين 0.5% إلى 4.5% (31 ديسمبر 2024: 0.25% إلى 5.55%). لدى هذه الودائع فترات استحقاق تمتد إلى ثلاثة أشهر أو أقل من تاريخ الاستحواذ. إلا أن المجموعة لديها المرونة اللازمة لتسييل هذه الودائع قبل تواريخ الاستحقاق المقررة دون أي غرامة.

21 رأس المال والاحتياطيات

21.1 رأس المال

المنفصلة		الموحدة		
31 ديسمبر 2025	31 مارس 2026	31 ديسمبر 2025	31 مارس 2026	
ألف \pounds	ألف \pounds	ألف \pounds	ألف \pounds	
80,000	80,000	80,000	80,000	رأس المال المدفوع بمبلغ 8 مليار سهم بقيمة 0010.
80,000	80,000	80,000	80,000	للسهم (2024: 8 مليار سهم بقيمة 0010.0 \pounds للسهم)
80,000	80,000	80,000	80,000	

تمتلك شركة أوكيو ش.م.ع.م. أكثر من 10% من رأس مال شركة أوكيو للاستكشاف والإنتاج وفيما يلي حصة الملكية للشركة الأم:

31 ديسمبر 2025	31 مارس 2026	
نسبة الملكية %	عدد الأسهم	نسبة الملكية %
75%	6,000,000,000	75%
		أوكيو ش.م.ع.م.

خلال سنة 2024، قامت الشركة الأم بتقسيم الأسهم إلى 1:10 وبالتالي تم تخفيض القيمة الاسمية للسهم من 1.000 \pounds إلى 10 بيبة. ونتيجة لذلك، تمت زيادة إجمالي عدد الأسهم القائمة إلى 8 مليار سهم. تم تمويل زيادة رأس المال البالغة 79.75 مليون \pounds من الأرباح المحتجزة للشركة الأم. كما طرحت الشركة الأم نسبة 25% من رأس المال المدفوع للعامة من خلال بيع ثانوي بموجب الطرح العام الأولي.

21 رأس المال والاحتياطيات (تابع)**21.2 الاحتياطي القانوني**

حسبما تقتضي المادة رقم 274 من قانون الشركات التجارية لسلطنة عُمان، يتعين تحويل 10% من صافي أرباح الشركة الأم إلى احتياطي قانوني غير قابل للتوزيع حتى تصبح قيمة الاحتياطي القانوني مساوية لثلث رأس المال المصدر للشركة الأم على الأقل.

21.3 احتياطي رأس المال

يتعلق احتياطي رأس المال بالقيمة العادلة للبلوك 9 البالغة 103 مليون **ر.ع.** والمحوّلة إلى المجموعة من قبل الحكومة كمساهمة في حقوق المساهمين.

21.4 أسهم الخزينة

خلال السنة المنتهية في 31 ديسمبر 2025، أطلقت الشركة الأم أول برنامج لإعادة شراء أسهمها. وكما في تاريخ التقرير، كانت الشركة تحتفظ بعدد 30,771,554 من أسهمها (31 ديسمبر 2024: 27,487,307) تم شراؤها من السوق المفتوحة. وقد تم تصنيف هذه الأسهم كأسهم خزينة ويتم المحاسبة عنها باستخدام طريقة التكلفة. وتعتزم الإدارة إعادة إصدار أسهم الخزينة في المستقبل.

بلغت التكلفة الإجمالية للأسهم المعاد شراؤها 11.1 مليون ريال (2025: 10.3 مليون ريال)، وقد تم الاعتراف بها وفقاً للتكلفة وخصمها من حقوق المساهمين ضمن بند «أسهم الخزينة» في كلٍّ من قائمة التغيرات في حقوق المساهمين الموحدة والمنفصلة.

22 القروض البنكية

المتداول		المتداول		إيضاحات
31 ديسمبر 2025	31 مارس 2026	31 ديسمبر 2025	31 مارس 2026	
ألف ر.ع.	ألف ر.ع.	ألف ر.ع.	ألف ر.ع.	
192,250	192,250	192,250	192,250	تسهيل ائتماني تجسيري للسندات
192,250	192,250	192,250	192,250	تسهيل تمويل إسلامي
384,500	384,500	384,500	384,500	
(1,890)	(1,695)	(1,890)	(1,695)	ناقصاً: تكاليف تمويل غير مطفأة
382,610	382,805	382,610	382,805	

يتم تصنيف القروض البنكية إلى جزء متداول وجزء غير متداول على النحو التالي:

المتداول		المتداول		إيضاحات
31 ديسمبر 2025	31 مارس 2026	31 ديسمبر 2025	31 مارس 2026	
ألف ر.ع.	ألف ر.ع.	ألف ر.ع.	ألف ر.ع.	
192,250	192,250	192,250	192,250	قروض طويلة الأجل - الجزء المتداول
190,360	190,555	190,360	190,555	قروض طويلة الأجل - الجزء غير المتداول
382,610	382,805	382,610	382,805	إجمالي القروض

تتمثل حركة القروض البنكية فيما يلي:

المتداول		المتداول		إيضاحات
31 ديسمبر 2025	31 مارس 2026	31 ديسمبر 2025	31 مارس 2026	
ألف ر.ع.	ألف ر.ع.	ألف ر.ع.	ألف ر.ع.	
384,500	382,610	384,500	382,610	الرصيد الافتتاحي
(1,890)	195	(1,890)	195	تكلفة التمويل غير المطفأة (إيضاح 22.3)
382,610	382,805	382,610	382,805	الرصيد الختامي

22 القروض البنكية (تابع)

22.1 تسهيل ائتماني تجسيري للسندات

في سبتمبر 2024، حصلت شركة أوكيو للاستكشاف والإنتاج على تسهيل ائتماني تجسيري تقليدي للسندات بقيمة 192.25 مليون ع.ع. لمدة عامين من مجموعة من البنوك التجارية ويحمل معدل فائدة متغير يتم تحديده استناداً إلى معدل التمويل المضمون لليلة واحدة بالدولار الأمريكي زائداً 85 نقطة أساس، ويستحق السداد في تاريخ الاستحقاق.

22.2 تسهيل تمويل إسلامي

في سبتمبر 2024، حصلت شركة أوكيو للاستكشاف والإنتاج على تسهيل تمويل إسلامي لأجل بقيمة 192.25 مليون ع.ع. لمدة سبع سنوات مع مجموعة من البنوك، تم هيكلته على شكل وكالة بالاستثمار. تدفع الشركة الأم عائداً متغيراً على هذا التسهيل يتم تحديده استناداً إلى معدل التمويل المضمون لليلة واحدة بالدولار الأمريكي بالإضافة إلى 125 نقطة أساس، ويتم سداد التسهيل على أقساط نصف سنوية تبدأ من يناير 2027، على أن يتم سداد الدفعة النهائية بمبلغ 162.5 مليون دولار أمريكي في يوليو 2031.

إن التسهيل الائتماني التجسيري للسندات وتسهيل التمويل الإسلامي غير مضمونين ولا يخضعان لضمانات. علاوة على ذلك، لا توجد تعهدات مرتبطة بهذه القروض القائمة في نهاية العام.

22.3 تتمثل الحركة في تكاليف التمويل غير المُطفأة فيما يلي:

المنفصلة		الموحدة		
31 ديسمبر 2025	31 مارس 2026	31 ديسمبر 2025	31 مارس 2026	
ألف ع.ع.	ألف ع.ع.	ألف ع.ع.	ألف ع.ع.	
1,694	1,890	1,694	1,890	الرصيد الافتتاحي
865	-	865	-	المتكبد خلال السنة
(669)	(195)	(669)	(195)	المطفأة خلال السنة
1,890	1,695	1,890	1,695	الرصيد الختامي

23 مكافأة نهاية الخدمة للموظفين

تزاوّل شركات المجموعة نشاطها في سلطنة عمان وتقدم مكافأة نهاية الخدمة إلى موظفيها الوافدين. يتم منح مكافأة نهاية الخدمة وفقاً لشروط التوظيف لموظفي المجموعة في تاريخ التقرير مع مراعاة متطلبات قانون العمل العماني لسنة 2003 وتعديلاته شريطة إتمام الحد الأدنى من مدة الخدمة. تم احتساب مبلغ الالتزام من خلال تقييمات اكتوارية باستخدام طريقة الوحدة الإضافية المتوقعة وفقاً لمعيار المحاسبة الدولي 19.

فيما يلي الحركة في الالتزام:

المنفصلة		الموحدة		
31 ديسمبر 2025	31 مارس 2026	31 ديسمبر 2025	31 مارس 2026	
ألف ع.ع.	ألف ع.ع.	ألف ع.ع.	ألف ع.ع.	
956	988	995	1,064	الرصيد في بداية الفترة/ السنة
141	298	178	306	تكلفة الخدمة
(95)	-	-	-	خسارة اكتوارية لالتزام المنافع المحددة
(14)	(205)	(14)	(205)	المدفوع خلال الفترة/ السنة
988	1,081	1,064	1,165	الرصيد في نهاية الفترة/ السنة

يبلغ المتوسط المرجح لمدة التزام المنافع المحددة 6.96 سنة (2025: 6.96 سنوات).

23 مكافأة نهاية الخدمة للموظفين (تتمة)

فيما يلي المبلغ المعترف به في قائمة الأرباح أو الخسائر الموحدة والمنفصلة:

المنفصلة		الموحدة	
31 ديسمبر 2025	31 مارس 2026	31 ديسمبر 2025	31 مارس 2026
ألف	ألف	ألف	ألف
<u>141</u>	<u>298</u>	<u>178</u>	<u>306</u>

تكلفة الخدمة

فيما يلي المبلغ المعترف به في قائمة الدخل الشامل الآخر الموحدة والمنفصلة:

المنفصلة		الموحدة	
31 ديسمبر 2025	31 مارس 2026	31 ديسمبر 2025	31 مارس 2026
ألف	ألف	ألف	ألف
<u>(95)</u>	<u>-</u>	<u>(95)</u>	<u>-</u>

خسارة اكتوارية للالتزام المنافع المحددة

*فيما يلي الافتراضات الرئيسية المستخدمة في التقييم الاكتواري:

ديسمبر 2025	مارس 2026	
4.75%	4.75%	معدل الخصم
4.75%	4.75%	زيادات الرواتب المستقبلية
60	60	سن التقاعد بالسنوات

تحليل الحساسية لعام 2026

سيكون للتغيرات المحتملة بصورة معقولة في تاريخ التقرير على أحد الافتراضات الاكتوارية ذات الصلة، مع ثبات الافتراضات الأخرى، تأثير على التزام المنافع المحددة على النحو التالي.

ديسمبر 2025		مارس 2026		
النقص	الزيادة	النقص	الزيادة	
ألف	ألف	ألف	ألف	
<u>3</u>	<u>(3)</u>	<u>3</u>	<u>(3)</u>	معدل الخصم (0.5%)
(3)	3	(3)	3	الزيادة في الراتب (0.5%)

24 مخصص إيقاف التشغيل

المنفصلة		الموحدة		
31 ديسمبر 2025	31 مارس 2026	31 ديسمبر 2025	31 مارس 2026	
ألف	ألف	ألف	ألف	
<u>36,792</u>	<u>68,725</u>	<u>42,532</u>	<u>75,318</u>	الحركة في الالتزام
2,381	1,048	2,753	1,149	الرصيد في بداية السنة
29,552	-	30,033	-	عكس الخصم (إيضاح 8)
<u>68,725</u>	<u>69,773</u>	<u>75,318</u>	<u>76,467</u>	التغيرات خلال السنة (إيضاح 12)

24 مخصص إيقاف التشغيل (تابع)

تقوم المجموعة باحتساب مخصص للتكلفة المستقبلية لإيقاف تشغيل أصول النفط والغاز من خلال خصم التدفقات النقدية المتوقعة المستقبلية بمعدل يعكس تقييم السوق الحالي للقيمة الزمنية للأموال والمعدل الخالي من المخاطر الخاص بالالتزام. يمثل مخصص إيقاف التشغيل القيمة الحالية لتكاليف إيقاف التشغيل فيما يتعلق بأصول النفط والغاز المتوقع تكبدها في حالة توقع توقف أصول النفط والغاز عن عمليات الإنتاج.

تم احتساب هذه المخصصات استناداً إلى التقديرات الداخلية للمجموعة أو من خلال مشغل المشروع المشترك.

تم وضع الافتراضات استناداً إلى البيئة الاقتصادية الحالية والتي ترى الإدارة أنها تمثل أساس معقول يتم بناءً عليه تقدير الالتزام المستقبلي. يتم مراجعة هذه التقديرات بصورة منتظمة لمراعاة أي تغييرات مادية في الافتراضات. إلا أن التكاليف الفعلية لإيقاف التشغيل سوف تستند في النهاية إلى أسعار السوق المستقبلية لأعمال إيقاف التشغيل اللازمة التي سوف تعكس ظروف السوق في الوقت ذي الصلة.

علاوة على ذلك، من المرجح أن يعتمد توقيت أعمال الإيقاف والتفكيك على الوقت الذي تتوقف فيه الحقول عن كونها مجدية اقتصادياً، سواء بالنسبة للمجموعة أو للحكومة، وذلك وفقاً لاتفاقية الاستكشاف ومشاركة الإنتاج. ويعتمد ذلك بدوره على أسعار النفط والغاز المستقبلية، والتي تتسم بطبيعتها بأنها غير مؤكدة. وقد بلغ معدل الخصم المستخدم في احتساب المخصص كما في 31 مارس 2026 نسبة 6.1% (ديسمبر 2025: 6.1%). ومن المتوقع أن تقع التدفقات الصادرة للموارد والنواتج عن تسوية المخصص خلال الفترة من 2027 إلى 2050.

25 الذمم الدائنة والالتزامات المستحقة

الذمم الدائنة والالتزامات المستحقة		الموحدة		المنفصلة	
31 مارس	31 ديسمبر	31 مارس	31 ديسمبر	31 مارس	31 ديسمبر
2026	2025	2025	2025	2025	2025
ألف	ألف	ألف	ألف	ألف	ألف
ع	ع	ع	ع	ع	ع
مصروفات مستحقة	61,958	43,982	54,232	40,707	24,022
ذمم دائنة تجارية - طرف آخر	28,845	33,639	20,352	24,022	20,352
ذمم دائنة تجارية - طرف ذو علاقة (إيضاح 33)	2,019	4,778	2,497	5,300	2,497
ذمم دائنة أخرى	23,719	31,722	20,636	28,810	20,636
مبلغ مستحق الدفع إلى المشغل	18,084	30,526	9,477	9,181	9,477
محتجزات	89	89	80	80	80
	134,714	144,736	107,274	108,100	107,274

لا تحمل الذمم الدائنة التجارية فائدة ويتم عادةً سدادها خلال فترات تتراوح من 60 إلى 90 يوماً. كما أن الذمم الدائنة الأخرى لا تحمل فائدة ويبلغ متوسط فترة سدادها ستة أشهر. يتم سداد جميع المصروفات المستحقة خلال متوسط فترة سداد تبلغ ستة أشهر. تمثل الذمم الدائنة الأخرى إلى شركاء العمليات المشتركة بصورة رئيسية مصروفات مشتركة تم دفعها من قبل شركاء العمليات المشتركة، وهي لا تحمل فائدة ويتم عادةً سدادها بناءً على المتطلبات النقدية المستقبلية خلال دورة العمليات التجارية الاعتيادية.

26 أصول حق الاستخدام والتزامات الإيجار

أبرمت المجموعة ترتيبات إيجار مع أطراف مقابلة مختلفة تتضمن ترتيبات لما يلي:

- حفارات ومنصات حفر برية
- ناقلات ومعدات أخرى
- مركبات
- المركز الرئيسي
- أصول النفط والغاز

يتراوح متوسط مدة عقود الإيجار بين 3 و 5 سنوات (2025: من 3 إلى 5 سنوات).

26 أصول حق الاستخدام والتزامات الإيجار (تابع)

دخلت المجموعة في ترتيب إيجار جديد يتعلق بأصول النفط والغاز، وقامت بسداد دفعات مرحلية قبل بدء العمليات في يوليو 2025. وعند بدء العمليات، تم تحويل هذه المبالغ المدفوعة مقدماً من أصول وممتلكات النفط والغاز إلى أصول حق الاستخدام، دون أن يترتب عليها التزامات إيجار مقابلة. وقد تم الاعتراف بدفعات الإيجار المستحقة عن الفترة من يوليو 2025 حتى سنة 2029 كإضافات إلى أصول حق الاستخدام، مع إثبات التزامات إيجار مقابلة. بالإضافة إلى ذلك، تم خلال السنة تغيير شروط بعض عقود إيجار أصول النفط والغاز القائمة، وتمت المحاسبة عن هذه التعديلات كتعديلات على عقود الإيجار، حيث تم الاعتراف بالتعديلات الناتجة في كل من أصول حق الاستخدام والتزامات الإيجار. وتتضمن هذه العقود خيارات شراء في نهاية مدة الإيجار؛ إلا أن المجموعة لم تأخذ في الاعتبار ممارسة هذه الخيارات عند تحديد مدة الإيجار، نظراً لعدم وجود تأكيد معقول على ممارستها في تاريخ التقرير.

الموحدة						
حفاتات ومنصات حفر برية ألف ع	معدات وناقلات ألف ع	مركبات ألف ع	مرافق النفط والغاز ألف ع	المركز الرئيسي ألف ع	الإجمالي ألف ع	
5,613	134	1,315	66,521	-	73,583	كما في 1 يناير 2025
-	-	-	17,393	-	17,393	تحويل من منشآت النفط والغاز (إيضاح 12)
-	-	-	-	3,822	3,822	إضافة
-	-	-	14,091	-	14,091	تعديل عقود إيجار
5,613	134	1,315	98,005	3,822	108,889	كما في 31 ديسمبر 2025
5,613	134	1,315	98,005	3,822	108,889	كما في 1 يناير 2026
-	-	-	-	-	-	إضافة
-	-	-	(3,902)	-	(3,902)	إلغاء عقود إيجار
5,613	134	1,315	94,103	3,822	104,987	كما في 31 مارس 2026
الاستهلاك المتراكم وانخفاض القيمة						
5,613	134	1,315	44,254	-	51,316	كما في 1 يناير 2025
-	-	-	14,609	191	14,800	المحمل للسنة
5,613	134	1,315	58,863	191	66,116	كما في 31 ديسمبر 2025
5,613	134	1,315	58,863	191	66,116	كما في 1 يناير 2026
-	-	-	2,898	191	3,089	المحمل للسنة
-	-	-	(3,625)	-	(3,625)	إلغاء عقود إيجار
5,613	134	1,315	58,136	382	65,580	كما في 31 مارس 2026
صافي القيمة الدفترية						
-	-	-	35,967	3,440	39,407	كما في 31 مارس 2026
-	-	-	39,142	3,631	42,773	كما في 31 ديسمبر 2025

26 أصول حق الاستخدام والتزامات الإيجار (تابع)

المنفصلة						التكلفة:
حفرات ومنصات حفر برية ألف	معدات وناقلات ألف	مركبات ألف	مرافق النفط والغاز ألف	المركز الرئيسي ألف	الإجمالي ألف	
5,613	134	1,315	66,521	-	73,583	كما في 1 يناير 2025
-	-	-	-	3,822	3,822	إضافة خلال السنة
-	-	-	17,393	-	17,393	تحويل من منشآت النفط والغاز (إيضاح 12)
-	-	-	14,091	-	14,091	تعديل عقود إيجار
5,613	134	1,315	98,005	3,822	108,889	كما في 31 ديسمبر 2025
5,613	134	1,315	98,005	3,822	108,889	كما في 1 يناير 2026
-	-	-	-	-	-	إضافة خلال السنة
-	-	-	(3,902)	-	(3,902)	إلغاء عقود إيجار
5,613	134	1,315	94,103	3,822	104,987	كما في 31 مارس 2026
الاستهلاك المتراكم وانخفاض القيمة						
5,613	134	1,315	44,254	-	51,316	كما في 1 يناير 2025
-	-	-	14,609	191	14,800	المحمل للسنة (إيضاح 9)
5,613	134	1,315	58,863	191	66,116	كما في 31 ديسمبر 2025
5,613	134	1,315	58,863	191	66,116	كما في 1 يناير 2026
-	-	-	2,898	191	3,089	المحمل للسنة (إيضاح 9)
-	-	-	(3,625)	-	(3,625)	إلغاء عقود إيجار
5,613	134	1,315	58,136	382	65,580	كما في 31 مارس 2026
صافي القيمة الدفترية						
-	-	-	35,967	3,440	39,407	كما في 31 مارس 2026
-	-	-	39,142	3,631	42,773	كما في 31 ديسمبر 2025

تم توزيع إجمالي تكلفة الإطفاء للفترة/للسنة على ما يلي:

المنفصلة		الموحدة		تكلفة مبيعات (إيضاح 6)
31 ديسمبر 2025 ألف	31 مارس 2026 ألف	31 ديسمبر 2025 ألف	31 مارس 2026 ألف	
14,800	3,089	14,800	3,089	

تُعيد المجموعة تقييم ما إذا كان من المؤكد بدرجة معقولة ممارسة خياراتها في حال وقوع حدث جوهري أو حدوث تغييرات جوهريّة في الظروف الخاضعة لسيطرتها. ولم تأخذ المجموعة في الاعتبار احتمالية تجديد عقود الإيجار بعد فترة الإيجار الأولية. وتتضمن عقود الإيجار خيارات لشراء المرافق في نهاية مدة الإيجار مقابل قيمة إجمالية. وكما في 31 مارس 2026، لم تأخذ المجموعة في الاعتبار احتمال ممارسة خيار الشراء بعد فترة الإيجار الأولية (2025: نفس الافتراض).

26 أصول حق الاستخدام والتزامات الإيجار (تابع)

تتمثل الحركة في التزام الإيجار فيما يلي:

المنفصلة		الموحدة	
31 ديسمبر 2025	31 مارس 2026	31 ديسمبر 2025	31 مارس 2026
ألف	ألف	ألف	ألف
₪	₪	₪	₪
8,143	5,864	8,143	5,864
17,558	17,156	17,558	17,156
25,701	23,020	25,701	23,020

المنفصلة		الموحدة	
31 ديسمبر 2025	31 مارس 2026	31 ديسمبر 2025	31 مارس 2026
ألف	ألف	ألف	ألف
₪	₪	₪	₪
16,025	25,701	16,025	25,701
3,822	-	3,822	-
1,232	381	1,232	381
(9,469)	(2,726)	(9,469)	(2,726)
14,091	(336)	14,091	(336)
25,701	23,020	25,701	23,020

التزامات الإيجار

يتم عرضها على النحو التالي:

الجزء المتداول

الجزء غير المتداول

كما في 1 يناير

إضافة خلال السنة

فائدة محملة (إيضاح 8)

سداد التزام إيجار

(إلغاء) / تعديل التزام إيجار

كما في 31 مارس / 31 ديسمبر

27 ذمم الإيجار المدينة

يتم سداد مدفوعات الإيجار إلى المجموعة بموجب اتفاقية التعرفة الإضافية التي أصبحت سارية اعتباراً من 1 يناير 2017، لتغطية تكلفة تطوير البنية التحتية وتكلفة التشغيل السنوية لمحطة مسندم لمعالجة الغاز وتتألف من دفعات شهرية على مدى فترة 20 عاماً.

المنفصلة والموحدة	
31 ديسمبر 2025	31 مارس 2026
ألف	ألف
₪	₪
20,454	4,826
20,454	4,826

إيرادات إيجار

إيرادات تمويل من صافي الاستثمار في عقد الإيجار

27 ذمم الإيجار المدينة (تابع)

31 مارس 2026 ألف ع	31 ديسمبر 2025 ألف ع	صافي الاستثمار في عقد الإيجار
204,858	217,540	كما في 1 يناير
(3,458)	(12,682)	مبالغ مستلمة (أصل المبلغ)
201,400	204,858	كما في 31 مارس/ 31 ديسمبر
10,373	6,919	يتم عرضها على النحو التالي
191,027	197,939	ذمم إيجار مدينة - متداولة
201,400	204,858	ذمم إيجار مدينة - غير متداولة
		الرصيد المدين بموجب عقد الإيجار التمويلي
33,136	33,136	2026
33,136	33,136	2027
33,136	33,136	2028
33,136	33,136	2029
187,612	192,926	السنوات المتبقية
320,156	325,470	ناقصاً: إيرادات تمويل غير مكتسبة
(118,756)	(120,612)	القيمة الحالية للحد الأدنى من دفعات الإيجار مستحقة القبض
201,400	204,858	

لم تزداد مخاطر الائتمان المرتبطة بالرصيد المدين هذا بشكل جوهري، وذلك نظراً لمحافظة حكومة سلطنة عمان على تصنيف ائتماني مستقر ضمن فئة BB+ وأظهرت نمواً تاريخياً. إن أرصدة ذمم الإيجار المدينة ليست متأخرة السداد وبالتالي لم يتم اعتبارها منخفضة القيمة الائتمانية. يتم تقييم خسائر الائتمان المتوقعة للذمم المدينة على أساس نموذج الخسائر المتوقعة على مدى 12 شهراً ولا يعتبر التأثير جوهرياً.

28 الاستثمار في الشركات التابعة

الشركة التابعة	الأنشطة الرئيسية	بلد التأسيس	حصة الملكية (%)	حصة الملكية (%)
			31 مارس 2026 ألف ع	31 ديسمبر 2025 ألف ع
أبوظبي ش.م.ع	الاستكشاف والإنتاج	سلطنة عمان	100	100
محطة مسندم لمعالجة الغاز ش.م.ع	معالجة النفط والغاز	سلطنة عمان	100	100
مكارم لتنمية الغاز ش.م.ع	الاستكشاف والإنتاج	سلطنة عمان	100	100
شركة مسندم للنفط والغاز ش.م.ع	الاستكشاف والإنتاج	سلطنة عمان	100	100
المجد لتنمية الغاز ش.م.ع	الاستكشاف والإنتاج	سلطنة عمان	99	99
المزن للغاز الطبيعي المسال ش.م.ع	الاستكشاف والإنتاج	سلطنة عمان	99	99
العز لتنمية الغاز ش.م.ع	الاستكشاف والإنتاج	سلطنة عمان	99	99
شركة أوكيو للاستكشاف والإنتاج - بلوك 54 ش.م.ع	الاستكشاف والإنتاج	سلطنة عمان	100	100

28 الاستثمار في الشركات التابعة (تابع)

يتم إدراج الاستثمارات في الشركات التابعة بالتكلفة ناقصاً انخفاض القيمة المتراكم في القوائم المالية المنفصلة للشركة.

31 مارس 2026 ألف	31 ديسمبر 2025 ألف	
150	150	أبوطبول ش.م.م
150	150	محطة مسندم لمعالجة الغاز ش.م.م
250	250	شركة مسندم للنفط والغاز ش.م.م
249	249	مكارم لتنمية الغاز ش.م.م
248	248	المجد لتنمية الغاز ش.م.م
248	248	المزن للغاز الطبيعي المسال ش.م.م
248	248	العز لتنمية الغاز ش.م.م
		شركة أوكيو للاستكشاف والإنتاج - بلوك 54
250	250	ش.م.م
<u>1,793</u>	<u>1,793</u>	

29 الحصة في المشروع المشترك

31 مارس 2026 ألف	31 ديسمبر 2025 ألف	
52,004	43,099	الرصيد الافتتاحي / التكلفة الأولية*
2,555	8,905	الحصة في ربح الفترة/ السنة
<u>54,559</u>	<u>52,004</u>	في 31 مارس/ 31 ديسمبر

إن شركة مرسى للغاز الطبيعي المسال ش.م.م هي مشروع مشترك تمتلك فيه المجموعة سيطرة مشتركة وحصة ملكية بنسبة 20%. وحتى 31 ديسمبر 2023، قامت المجموعة (من خلال شركتها التابعة المملوكة بالكامل، شركة المزن للغاز الطبيعي المسال ش.م.م) باحتساب الاستثمار على أنه عملية مشتركة. إلا أنه اعتباراً من 1 يناير 2024، تم اعتبار شركة مرسى منشأة منفصلة ولدى المجموعة حصة متبقية في صافي أصولها. وبالتالي، قامت المجموعة بتصنيف حصتها في شركة مرسى كمشروع مشترك.

يلخص الجدول التالي المعلومات المالية لشركة مرسى كما هي مدرجة في قوائمها المالية. كما يقوم الجدول بمطابقة المعلومات المالية الملخصة مع القيمة الدفترية لحصة المجموعة في شركة مرسى:

31 مارس 2026 ألف	31 ديسمبر 2025 ألف	
530,812	511,340	قائمة المركز المالي:
12,487	9,030	أصول غير متداولة
		أصول متداولة
405,406	373,064	التزامات غير متداولة
27,338	49,545	التزامات متداولة
110,535	97,761	صافي أصول المشروع المشترك
22,107	19,552	نسبة حصة ملكية المجموعة في المشروع المشترك (20%)
32,452	32,452	قرض ثانوي مُقدّم خلال عام 2024**
<u>54,559</u>	<u>52,004</u>	المجموع

29 الحصة في المشروع المشترك (تابع)

قائمة الأرباح أو الخسائر والدخل الشامل الآخر:

31 مارس 2026 ألف ع	31 ديسمبر 2025 ألف ع	
18,968	20,193	إيرادات
3,690	-	استهلاك وإطفاء
-	572	مصروفات ضريبة الدخل
12,775	24,651	الربح وإجمالي الدخل الشامل (100%)
2,555	4,930	الربح وإجمالي الدخل الشامل (20%)

* اعتباراً من 1 يناير 2024، لم يعد الترتيب عملية مشتركة، وبالتالي وفقاً لمعيار المحاسبة الدولي 28، فإنه تم اعتبار صافي القيمة الدفترية للأصول والالتزامات بمبلغ 3.3 مليون ع (الأصول التشغيلية والدفعات مقدماً والأصول المتداولة الأخرى بقيمة 43.3 مليون ع ناقصاً الالتزامات تجاه المشغلين والموردين الآخرين بقيمة 40 مليون ع) والذي سبق تسجيله بموجب المعيار الدولي للتقارير المالية 11 كتكلفة مقدرة.

** خلال عام 2025، أبرمت المجموعة اتفاقية تمويل رسمية مع شركة مرسى، وبموجبها تم تقديم المبالغ التي كانت معروضة سابقاً ضمن بند «مستحق من طرف ذي علاقة» كقروض لا تحمل فائدة ودون تاريخ استحقاق تعاقدي. ويكون السداد وفقاً لتقدير شركة مرسى. ومن حيث الجوهر، يُمثل هذا الترتيب فائدة طويلة الأجل تُشكل جزءاً من صافي استثمار المجموعة في المشروع المشترك، وذلك وفقاً لمعيار المحاسبة الدولي 28. وبلغ الرصيد القائم لهذه القروض 32 مليون ع كما في 31 مارس 2026.

30 الإيرادات المؤجلة

فيما يلي تحليل الإيرادات المؤجلة:

المنفصلة		الموحدة		
31 ديسمبر 2025 ألف ع	31 مارس 2026 ألف ع	31 ديسمبر 2025 ألف ع	31 مارس 2026 ألف ع	
4,783	448	4,783	448	الرصيد في بداية الفترة/ السنة
448	5,477	448	5,477	زيادة إنتاج النفط
(4,783)	(448)	(4,783)	(448)	إيرادات مستلمة خلال الفترة/ السنة
448	5,477	448	5,477	

31 الأدوات المالية

القيم العادلة

ترى الإدارة أن القيم العادلة للأصول والالتزامات المالية لا تختلف بصورة جوهرية عن قيمها الدفترية في تاريخ التقرير. تحمل القروض فائدة وفقاً لمعدلات السوق. يتم تصنيف قرض المساهمين الذي لا يحمل فائدة كحقوق مساهمين نظراً لشروطه وأحكامه. يتم تصنيف جميع الأصول والالتزامات التي يتم قياس أو الإفصاح عن قيمتها العادلة في هذه القوائم المالية الموحدة ضمن الجدول الهرمي للقيمة العادلة، الموضح على النحو التالي، بناءً على أدنى مستوى من المدخلات الهامة لقياس القيمة العادلة ككل:

- المستوى 1 - أسعار السوق المعلنة (غير المعدلة) في الأسواق النشطة للأصول أو الالتزامات المماثلة.
- المستوى 2 - أساليب التقييم التي يكون فيها أدنى مستوى من المدخلات الجوهرية لقياس القيمة العادلة ملحوظاً بشكل مباشر أو غير مباشر.
- المستوى 3 - أساليب التقييم التي يكون فيها أدنى مستوى من المدخلات الجوهرية لقياس القيمة العادلة غير ملحوظ.

في نهاية الفترة، لا توجد أصول والتزامات تم قياس قيمتها العادلة أو الإفصاح عنها بخلاف ذلك. ولم يكن هناك تحويلات بين المستوى 1 والمستوى 2 خلال السنة الحالية أو السنة السابقة.

31 الأدوات المالية (تابع)

إدارة المخاطر المالية

إن أنشطة المجموعة تعرضها لمجموعة متنوعة من المخاطر المالية بما في ذلك تأثير التغيرات في مخاطر السوق (بما في ذلك مخاطر أسعار صرف العملات الأجنبية ومخاطر أسعار الفائدة) ومخاطر السيولة ومخاطر الائتمان. يركز برنامج إدارة المخاطر الشامل لدى المجموعة

على عدم القدرة على التنبؤ بالأسواق المالية ويسعى إلى الحد من التأثيرات السلبية المحتملة على الأداء المالي للمجموعة. يتم إدارة المخاطر من قبل الإدارة وفقاً للسياسات المعتمدة من قبل مجلس الإدارة. تتألف الالتزامات المالية الرئيسية للمجموعة من الذمم الدائنة والقروض والتزامات الإيجار. إن الغرض الرئيسي من هذه الأدوات المالية هو إدارة التدفقات النقدية قصيرة الأجل والحصول على تمويل لبرنامج المصروفات الرأسمالية للمجموعة. تتألف الأصول المالية الرئيسية للمجموعة من ذمم الإيجار التمويلي المدينة والذمم المدينة التجارية والأرصدة المدينة الأخرى والنقد والودائع قصيرة الأجل التي تنشأ بصورة مباشرة من عملياتها.

مخاطر السوق

إن مخاطر السوق هي مخاطر أن تؤثر التغيرات في أسعار السوق، مثل أسعار صرف العملات الأجنبية وأسعار الفائدة، على إيرادات المجموعة أو قيمة ما تحتفظ به من أدوات مالية. إن الهدف من إدارة مخاطر السوق هو إدارة ومراقبة التعرض لمخاطر السوق ضمن معايير مقبولة، مع تحقيق أعلى قيمة من العائد مقابل المخاطر.

مخاطر العملات الأجنبية

تنشأ مخاطر أسعار صرف العملات الأجنبية عند قيد المعاملات التجارية المستقبلية أو الأصول أو الالتزامات المعترف بها بعملة غير العملة التشغيلية للمنشأة. إن مخاطر العملات الأجنبية محدودة نظراً لأن جميع المعاملات مقيدة إما بالريال العماني أو الدولار الأمريكي. ونظراً لأن الريال العماني مربوط بالدولار الأمريكي، ترى الإدارة أن تقلبات سعر صرف العملات لن يكون لها تأثير جوهري على الربح بعد الضريبة.

مخاطر أسعار الفائدة

تنشأ مخاطر أسعار الفائدة لدى المجموعة من الاقتراضات والودائع البنكية. تُحلل المجموعة تعرضها لمخاطر أسعار الفائدة بانتظام، وتُعيد تقييم مصادر الاقتراض، وتُعيد التفاوض على أسعار الفائدة بشروط تناسبها. تُحدّ المجموعة من مخاطر أسعار الفائدة على الودائع البنكية من خلال مراقبة التغيرات في أسعار الفائدة. وقدرت الإدارة أن تأثير ارتفاع أو انخفاض أسعار الفائدة على ربح الفترة سيكون غير جوهري.

والتغير في أسعار الفائدة بمقدار 100 نقطة أساس في تاريخ التقرير سيؤثر على حقوق المساهمين كما هو موضح أدناه، بافتراض عدم تغير أي متغيرات أخرى.

31 ديسمبر 2025		31 مارس 2026	
النقص بمقدار	الزيادة بمقدار	النقص بمقدار	الزيادة بمقدار
100 نقطة أساس	100 نقطة أساس	100 نقطة أساس	100 نقطة أساس
ألف	ألف	ألف	ألف
ـ	ـ	ـ	ـ
(2,523)	2,523	(3,828)	3,828

الربح قبل الضريبة

31 الأدوات المالية (تابع)

مخاطر السيولة

إن مخاطر السيولة هي مخاطر عدم قدرة المجموعة على الوفاء بالتزاماتها عند استحقاقها. يتمثل منهج المجموعة في إدارة السيولة بضمان قدر الإمكان امتلاكها لسيولة كافية بصفة دائمة، من أجل الوفاء بالتزاماتها عند استحقاقها، في ظل الظروف العادية وغير العادية، دون تكبد خسائر غير مقبولة أو المخاطرة بالإضرار بسمعة المجموعة.

تعرض الجداول التالية تفاصيل فترة الاستحقاق المتبقية للتزامات المالية لدى المجموعة مع فترات السداد المتفق عليها. تمثل المبالغ المفصح عنها في الجدول التدفقات النقدية التعاقدية غير المخصصة. إن الأرصدة المستحقة خلال 12 شهراً تعادل قيمها الدفترية نظراً لأن تأثير الخصم ليس جوهرياً.

الموحدة					
القيمة الدفترية ألف ع	التدفقات النقدية التعاقدية ألف ع	6 أشهر أو أقل ألف ع	6 - 12 شهرًا ألف ع	سنة - سنتين ألف ع	أكثر من سنتين ألف ع
كما في 31 مارس 2026					
قروض تحمل فائدة (إيضاح 22)	382,805	426,597	201,809	19,359	167,809
ذمم دائنة والتزامات مستحقة (إيضاح 25)	134,714	134,714	134,714	-	-
التزامات الإيجار (إيضاح 26)	23,020	12,994	4,876	3,587	4,531
	540,539	574,305	341,399	22,946	42,151
كما في 31 ديسمبر 2025					
قروض تحمل فائدة (إيضاح 22)	382,610	436,618	10,021	201,809	186,403
ذمم دائنة والتزامات مستحقة (إيضاح 25)	144,736	144,736	144,736	-	-
التزامات الإيجار (إيضاح 26)	25,701	28,462	4,928	4,583	7,853
	553,047	609,816	159,685	206,392	46,238
المنفصلة					
القيمة الدفترية ألف ع	التدفقات النقدية التعاقدية ألف ع	6 أشهر أو أقل ألف ع	6 - 12 شهرًا ألف ع	سنة - سنتين ألف ع	أكثر من سنتين ألف ع
كما في 31 مارس 2026					
قروض تحمل فائدة (إيضاح 22)	382,805	426,597	201,809	19,359	167,809
ذمم دائنة والتزامات مستحقة (إيضاح 25)	107,274	107,274	107,274	-	-
التزامات الإيجار (إيضاح 26)	23,020	12,994	4,876	3,587	4,531
	513,099	546,865	313,959	22,946	42,151
كما في 31 ديسمبر 2025					
قروض تحمل فائدة (إيضاح 22)	108,100	108,100	108,100	-	-
ذمم دائنة والتزامات مستحقة (إيضاح 25)	25,701	28,462	4,928	4,583	7,853
التزامات الإيجار (إيضاح 26)	516,411	573,180	123,049	206,392	46,238

31 الأدوات المالية (تابع)

مخاطر الائتمان

إن مخاطر الائتمان هي مخاطر تكبد المجموعة خسارة مالية في حال عدم تمكن عميل أو طرف مقابل بموجب أداة مالية من الوفاء بالتزاماته التعاقدية.

كما في 31 ديسمبر 2025، فإن الحد الأقصى من تعرض المجموعة لمخاطر الائتمان دون الأخذ في الاعتبار أي ضمانات محتفظ بها أو تعزيزات ائتمانية أخرى، والتي ستتسبب في خسارة مالية للمجموعة بسبب عدم التمكن من الوفاء بالتزام الأطراف المقابلة تنشأ بشكل رئيسي من الذمم المدينة من العملاء و ذمم الإيجار المدينة والمقابل المؤجل وأرصدة البنوك الخاصة بالمجموعة كما هو مبين في قائمة المركز المالي الموحدة والمنفصلة.

يتألف إطار تصنيف مخاطر الائتمان الحالي للمجموعة من الفئات التالية:

الفئة	البيان	أساس الاعتراف بخسائر الائتمان المتوقعة
منتظمة	الطرف المقابل لديه مخاطر تعثر منخفضة وليس لديه أي مبالغ متأخرة السداد.	خسائر الائتمان المتوقعة على مدى 12 شهراً
مشكوك في تحصيلها	المبلغ متأخر السداد لأكثر من 30 يوماً أو كانت هناك زيادة جوهرية في مخاطر الائتمان منذ الاعتراف المبدئي.	خسائر الائتمان المتوقعة على مدى عمر الأداة – غير منخفضة القيمة الائتمانية
متعثرة	المبلغ متأخر السداد لأكثر من 90 يوماً أو كان هناك أدلة تشير إلى انخفاض القيمة الائتمانية للأصل.	خسائر الائتمان المتوقعة على مدى عمر الأداة – منخفضة القيمة الائتمانية
مشطوبة	هناك أدلة تشير إلى أن المدين يعاني من صعوبات مالية شديدة ولم يكن لدى المجموعة أي احتمال معقول بشأن استرداد المبلغ.	يتم شطب المبلغ

فيما يلي القيمة الدفترية للأصول المالية التي تمثل الحد الأقصى من التعرض لمخاطر الائتمان:

المنفصلة		الموحدة		
31 ديسمبر 2025	31 مارس 2026	31 ديسمبر 2025	31 مارس 2026	
ألف	ألف	ألف	ألف	
78,962	107,894	97,136	122,334	ذمم مدينة تجارية وأخرى (بالصافي) (إيضاح 17)
204,858	201,400	204,858	201,400	ذمم إيجار مدينة (إيضاح 26)
64,641	59,544	-	-	المستحق من طرف ذي علاقة (إيضاح 33)
33,310	33,811	33,310	33,811	مقابل مؤجل (إيضاح 18.1)
127,621	138,284	159,685	166,394	أرصدة البنوك (إيضاح 20)
509,392	540,933	494,989	523,939	

لقياس خسائر الائتمان المتوقعة، يتم تقييم الذمم المدينة التجارية على أساس سمات مخاطر الائتمان وعدد أيام التأخر في السداد. راجع إيضاح 17 للاطلاع على تحليل تقادم الذمم المدينة التجارية. تقوم المجموعة بالحد من مخاطر الائتمان لديها فيما يتعلق بالودائع البنكية من خلال التعامل فقط مع البنوك حسنة السمعة.

المنفصلة		الموحدة		تصنيف البنوك	اسم البنك
31 ديسمبر 2025	31 مارس 2026	31 ديسمبر 2025	31 مارس 2026		
ألف	ألف	ألف	ألف		
91,423	78,444	123,487	106,530	BB+	بنك مسقط
23,228	23,835	23,228	23,835	BB	بنك نزوى
108	7,176	108	7,176	BB	بنك صحار الدولي
7,779	15,225	7,779	15,225	BB	بنك أليز
5,083	13,614	5,083	13,628	BB	بنك ظفار
127,621	138,284	159,685	166,394		

31 الأدوات المالية (تابع)

قامت المجموعة بتطبيق المنهج العام الوارد في المعيار الدولي للتقارير المالية 9 لقياس مخصص الخسائر وفقاً لخسائر الائتمان المتوقعة على مدى 12 شهراً عن أصولها المالية باستثناء الذمم المدينة التجارية التي يتم اتباع منهج مبسط بشأنها. ويتم احتساب خسائر الائتمان المتوقعة عن هذه البنود باستخدام نموذج منهج تصنيف احتمالات التعثر حيث يتم وضع تصنيفات داخلية يتم تخصيصها وفق تحديد احتمالات التعثر، بناءً على وكالات التصنيف الائتماني الخارجية مثل وكالة موديز. عندما لا يتوفر تصنيف خارجي للأداة المالية، تقوم المجموعة بمراجعة قدرة الطرف المقابل من خلال مراجعة قوائمته المالية وغيرها من المعلومات المتاحة علناً والنظر في التصنيف الخارجي السيادي المعياري باستخدام التصنيف البديل في الدولة التي يقيم فيها العملاء. كما في 31 مارس 2026 و 31 ديسمبر 2025، لم يتم احتساب خسائر الائتمان المتوقعة عن ذمم الإيجار المدينة والأرصدة المدينة الأخرى والرصيد المستحق من أطراف ذات علاقة والرصيد لدى البنوك حيث إن تأثيرها غير جوهري.

إدارة رأس المال

تتمثل سياسة المجموعة في الحفاظ على قاعدة رأسمالية قوية للحفاظ على ثقة المستثمرين والدائنين والأسواق لضمان استمرار النمو المستقبلي للأعمال بالإضافة إلى تحقيق عائد من رأس المال. يتمثل الهدف الرئيسي من إدارة رأسمال المجموعة في ضمان دعم استمرارية أعمالها وتحقيق أعلى قيمة يحصل عليها المساهمون.

32 الالتزامات الطارئة والارتباطات**التزامات طارئة**

كما في 31 مارس 2026، لا يوجد لدى المجموعة التزامات طارئة وضمانات ومطالبات قانونية خلال السنة الحالية والسابقة.

ارتباطات رأسمالية

لدى المجموعة الارتباطات الرأسمالية التالية على مدار فترة الاثني عشر شهراً التالية:

المنفصلة		الموحدة		
31 مارس 2025	31 مارس 2026	31 ديسمبر 2025	31 مارس 2026	
ألف	ألف	ألف	ألف	
ع	ع	ع	ع	
310,391	272,220	385,757	258,545	ارتباطات رأسمالية

تتعلق الارتباطات الرأسمالية بمنشآت النفط والغاز والتي سيتم تكبدها في العام المقبل لمختلف البلوكات.

33 إفصاحات الأطراف ذات علاقة

تقوم المجموعة بإجراء معاملات مع الشركات والكيانات التي تقع ضمن تعريف الطرف ذي العلاقة على النحو الوارد في معيار المحاسبة الدولي 24 "إفصاحات الأطراف ذات علاقة". تحتفظ المجموعة بأرصدة لدى هذه الأطراف ذات علاقة والتي تنشأ في سياق الأعمال العادية. يتم تنفيذ عمليات البيع والشراء إلى ومن الأطراف ذات علاقة وفقاً لشروط يتم الاتفاق عليها بشكل متبادل.

إن الأرصدة القائمة في نهاية السنة غير مكفولة بضمان ولا تحمل فائدة ويتم تسويتها نقداً وتستحق السداد عند الطلب. لم يتم تقديم أو استلام أي ضمانات مقابل أي رصيد مدين أو دائن مستحق القبض أو السداد لأطراف ذات علاقة. بالنسبة للفترة المنتهية في 31 مارس 2026، لم تسجل المجموعة أي انخفاض في قيمة الذمم المدينة المتعلقة بالمبالغ المستحقة من أطراف ذات علاقة (2025: لا شيء). يتم إجراء هذا التقويم كل سنة مالية من خلال فحص المركز المالي للأطراف ذات علاقة والسوق الذي تعمل به الأطراف ذات علاقة.

33 إفصاحات الأطراف ذات علاقة (تابع)

اسم الطرف	الموحدة		المنفصلة	
	31 مارس 2026 ألف ع	31 ديسمبر 2025 ألف ع	31 مارس 2026 ألف ع	31 ديسمبر 2025 ألف ع
العلاقة				
بيع السلع والخدمات الشركة التابعة الوزارات والشركات التابعة لها شركة خاضعة للسيطرة المشتركة	-	-	1,154	1,154
شراء السلع والخدمات شركة خاضعة للسيطرة المشتركة	2,265	1,376	20,950	1,376
شركة خاضعة للسيطرة المشتركة	165,934	155,276	146,533	133,693
شراء السلع والخدمات شركة خاضعة للسيطرة المشتركة	7,254	4,587	7,254	4,587
الشركة الأم المتعلق بتوزيعات الأرباح	669	103	669	103
شركة خاضعة للسيطرة المشتركة*	-	-	32,517	-
متعلق بالتمويل				
إيرادات توزيعات أرباح	-	-	32,517	-
أتعاب حضور اجتماعات				
أعضاء مجلس الإدارة	14	138	14	138

المعاملات مع الإدارة العليا:

تتألف الإدارة العليا من 6 موظفين (2025: 6 موظفين) من موظفي اللجنة التنفيذية للإدارة في سنة 2026. تعتبر المجموعة أن موظفي اللجنة التنفيذية للإدارة هم موظفو الإدارة العليا لأغراض معيار المحاسبة الدولي 24 "إفصاحات الأطراف ذات علاقة". وكانت مكافآت الإدارة العليا لدى المجموعة خلال السنة كما يلي:

	الموحدة		المنفصلة	
	31 مارس 2026 ألف ع	31 ديسمبر 2025 ألف ع	31 مارس 2026 ألف ع	31 ديسمبر 2025 ألف ع
مزايا قصيرة الأجل مكافأة نهاية الخدمة للموظفين	183	204	183	204
	8	8	8	8

33 إفصاحات الأطراف ذات علاقة (تابع)

فيما يلي أرصدة نهاية السنة الناتجة عن بيع / شراء السلع والخدمات:

الموحدة			
الذمم المدينة		الذمم الدائنة	
31 مارس 2026	31 ديسمبر 2025	31 مارس 2026	31 ديسمبر 2025
ألف	ألف	ألف	ألف
ع	ع	ع	ع
42,854	22,643	2,019	351
9,495	19,057	-	-
52,349	41,700	2,019	351

الشركة القابضة وشركاتها
التابعة
الوزارات والشركات التابعة
لهافي تاريخ التقرير، كان لدى المجموعة إجمالي ذمم مدينة من أطراف ذات علاقة بمبلغ 52.35 مليون ع (2025: 61.06 مليون ع)،
تم الإفصاح عنه في إيضاح 17 حول هذه القوائم المالية الموحدة والمنفصلة.في تاريخ التقرير، كان لدى المجموعة إجمالي ذمم دائنة إلى الأطراف ذات العلاقة بمبلغ 2.02 مليون ع (2025: 0.35 مليون ع)
تم الإفصاح عنه في إيضاح 25 حول هذه القوائم المالية الموحدة والمنفصلة.

فيما يلي أرصدة نهاية السنة الناتجة عن بيع / شراء السلع والخدمات:

المنفصلة			
الذمم المدينة		الذمم الدائنة	
31 مارس 2026	31 ديسمبر 2025	31 مارس 2026	31 ديسمبر 2025
ألف	ألف	ألف	ألف
ع	ع	ع	ع
100,385	84,208	2,497	5,300
9,495	20,104	-	-
109,880	104,312	2,497	5,300

الشركة القابضة وشركاتها
التابعة
وزارة الطاقة والمعادن /
وزارة الماليةفي تاريخ التقرير، كان لدى الشركة الأم إجمالي ذمم مدينة من أطراف ذات علاقة بمبلغ 109.9 مليون ع (2025: 104.3 مليون ع)،
منها مبلغ قدره 50.34 مليون ع (2025: 39.67 مليون ع) تم الإفصاح عنه في إيضاح 17 حول هذه القوائم المالية الموحدة والمنفصلة وتم الإفصاح عن المبلغ المتبقي بقيمة 59.54 مليون ع (2025: 64.64 مليون ع) في قائمة المركز المالي الموحدة والمنفصلة.في تاريخ التقرير، كان لدى الشركة الأم إجمالي ذمم دائنة إلى أطراف ذات علاقة بمبلغ 2.5 مليون ع (2025: 5.3 مليون ع) تم
الإفصاح عنه في إيضاح 25 حول هذه القوائم المالية الموحدة والمنفصلة.

أصل حق الاستخدام الناشئ عن اتفاقية تأجير المكاتب مع الشركة القابضة:

المنفصلة		الموحدة	
31 مارس 2026	31 ديسمبر 2025	31 مارس 2026	31 ديسمبر 2025
ألف	ألف	ألف	ألف
ع	ع	ع	ع
3,631	-	3,631	-
-	3,822	-	3,822
(191)	(191)	(191)	(191)
2,497	3,631	2,497	3,631

كما في 1 يناير
إضافة خلال السنة
المحمل للسنة

33 إفصاحات الأطراف ذات علاقة (تابع)

خلال السنة المنتهية في 31 ديسمبر 2025، قامت الشركة بإبرام اتفاقية إيجار مع الشركة القابضة لاستئجار مباني إدارية. بدأ سريان عقد الإيجار في السنة المالية الحالية وتبلغ مدته 5 سنوات. ووفقاً للمعيار الدولي للتقارير المالية 16، قامت الشركة بتسجيل أصل حق استخدام والتزام إيجار مقابل في تاريخ بدء سريان العقد، بناءً على القيمة الحالية لمدفوعات الإيجار. يتم استهلاك أصل حق الاستخدام على مدى فترة الإيجار المقدرة بخمس سنوات، بينما يتم قياس التزام الإيجار بالتكلفة المطفأة. وقد تم الإفصاح عن اتفاقية الإيجار كمعاملة مع طرف ذي علاقة نظراً لمشاركة الشركة القابضة.

أرصدة نهاية السنة الناتجة عن بيع / شراء السلع والخدمات:

لأغراض تقييم انخفاض القيمة، لا يعتبر المبلغ المستحق من أطراف ذات علاقة كمنخفض القيمة الائتمانية حيث إن الطرف المقابل لهذه الذمم المدينة يعتبر من الشركات التابعة لجهاز الاستثمار العماني والذي يعتبر معادلاً لحكومة سلطنة عمان. لم تشهد مخاطر الائتمان المرتبطة بالأرصدة المستحقة من أطراف ذات علاقة زيادة جوهرية، نظراً لمحافظة حكومة سلطنة عمان على تصنيف ائتماني مستقر ضمن فئة BB+ وأظهرت نمواً تاريخياً. وأرصدة المبالغ المستحقة من أطراف ذات علاقة غير متأخرة السداد. يتم تقييم خسائر الائتمان المتوقعة عن هذه الذمم المدينة على أساس نموذج الخسائر المتوقعة على مدى 12 شهراً، فضلاً عن أن تأثيرها ليس جوهري.

وفقاً لمعيار المحاسبة الدولي 24 "إفصاحات الأطراف ذات علاقة"، اختارت المجموعة الحصول على الإعفاء الجزئي بموجب معيار المحاسبة الدولي 24 المتاح للجهات الحكومية، بما في ذلك جهاز الاستثمار العماني والمنشآت الأخرى التي تسيطر عليها حكومة سلطنة عمان أو تمارس عليها سيطرة مشتركة أو تأثير ملموس. يتم الإفصاح عن كافة المعاملات والأرصدة الهامة بصورة فردية في الإيضاحات أعلاه. ومع ذلك، اختارت المجموعة تقديم إفصاحات نوعية حول المعاملات التي تعتبر غير جوهرية بصورة فردية إلا أنها جوهرية بصورة مجمعة. تشمل هذه المعاملات والأرصدة على شراء المرافق؛ مثل الكهرباء والإنترنت والاتصالات، بالإضافة إلى المعاملات المتعلقة بالموظفين مثل المساهمات المقدمة إلى الهيئة العامة للتأمينات الاجتماعية.

34 ربحية السهم

يتم احتساب ربحية السهم عن طريق قسمة صافي الربح للسنة الخاص بمساهمي الشركة الأم على المتوسط المرجح لعدد الأسهم القائمة في نهاية السنة. في 30 يوليو 2024، قامت الشركة الأم بزيادة عدد الأسهم من 2.5 مليون إلى 5 ملايين سهم، ثم تمت زيادتها مرة أخرى إلى 8 مليار سهم في 28 أكتوبر 2024.

المنفصلة		الموحدة	
31 مارس 2025	31 مارس 2026	31 ديسمبر 2025	31 مارس 2026
ألف	ألف	ألف	ألف
<u>ع</u>	<u>ع</u>	<u>ع</u>	<u>ع</u>
37,891	68,571	74,867	71,978
8,000,000	7,970,092	8,000,000	7,970,092
0.00474	0.00860	0.00936	0.00903

ربحية السهم

الربح الخاص بمالك الشركة
عدد الأسهم لأغراض ربحية السهم الأساسية
والمخففة (المبلغ بالآلاف)
ربحية السهم الأساسية والمخففة – ع

ملاحظة: يتم التوصل إلى عدد الأسهم لأغراض ربحية السهم الأساسية والمخففة بعد خصم أسهم الخزينة.

35 الحصص في العمليات المشتركة

يتم توضيح حصص المجموعة في العمليات المشتركة بالتفصيل في إيضاح 1. ووفقاً لاتفاقيات التشغيل المشترك، فإن استحقاق المجموعة لرسوم النفط والخدمات من كل مشروع على النحو المحدد في كل عقد ذي صلة سوف يتعرض للتقلبات بناءً على عوامل تشمل النفقات الرأسمالية المترتبة والتضخم وأسعار النفط.

فيما يلي تفاصيل حصة المجموعة في أصول والتزامات العمليات المشتركة:

كما في 31 مارس 2026

إجمالي الأصول	أصول متداولة	إجمالي الالتزامات	التزامات متداولة	صافي الأصول	إيرادات	ربح الفترة
ألف	ألف	ألف	ألف	ألف	ألف	ألف
₪	₪	₪	₪	₪	₪	₪
28,148	18,151	(98,644)	(72,838)	(70,496)	29,114	2,156
366,693	51,162	(153,435)	(95,368)	213,258	90,180	24,533
6,972	2,872	(8,396)	(8,396)	(1,424)	-	(178)
93,819	1,654	(128,285)	(127,565)	(34,466)	51,744	5,690
450,397	52,959	(24,251)	(21,044)	426,146	95,476	29,959
601,431	245,037	(215,617)	(12,597)	385,813	29,892	9,818
1,547,460	371,835	(628,628)	(337,808)	918,831	296,406	71,978

كما في 31 ديسمبر 2025

64,923	60,964	(124,325)	(106,458)	(59,402)	23,560	(860)
622,344	333,104	(76,330)	(46,226)	546,014	86,590	23,785
15,234	12,642	7	7	15,241	-	(93)
154,987	56,792	(162,825)	(162,825)	(7,838)	54,201	5,685
599,558	170,004	(266,068)	(135,221)	333,490	98,275	28,944
210,164	(101,826)	(108,102)	152,679	102,062	32,069	17,406
1,667,210	531,680	(737,643)	(298,044)	929,567	294,695	74,867

* يتضمن بند "أخرى" إجمالي الحصص في بلوك 10، 11، 65، 47 و 52. راجع إيضاح رقم 1 للاطلاع على حصة المجموعة في هذه الترتيبات المشتركة.

36 القطاعات الصادر تقارير بشأنها

لأغراض هذه القوائم المالية الموحدة والمنفصلة، يتم تنظيم القطاعات التشغيلية إلى وحدات أعمال بناء على مستوى السيطرة والنفوذ، مما ينتج عنه قطاعين يمكن إصدار تقارير بشأنها على النحو المبين أدناه:

- البلوكات التي يتم تشغيلها من قبل أوكيو للاستكشاف والإنتاج
- البلوكات التي يتم تشغيلها من قبل منشآت أخرى

الموحدة					
البلوكات التي يتم تشغيلها من قبل منشآت أخرى		البلوكات التي يتم تشغيلها من قبل شركة أوكيو للاستكشاف والإنتاج			
الإجمالي	31 مارس 2026	31 مارس 2025	31 مارس 2026	31 ديسمبر 2025	31 مارس 2026
ألف	ألف	ألف	ألف	ألف	ألف
ع	ع	ع	ع	ع	ع
218,192	218,638	133,292	131,027	84,900	87,611
76,503	77,768	65,338	72,761	11,165	5,007
<u>294,695</u>	<u>296,406</u>	<u>198,630</u>	<u>203,788</u>	<u>96,065</u>	<u>92,618</u>
إيرادات (إيضاح 5)					
- تصدير					
- محلي					
241,917	226,680	162,972	149,303	78,945	77,377
71,952	71,798	43,974	41,950	27,978	29,848
6,246	6,551	2,602	504	3,644	6,047
2,081	1,602	-	32	2,081	1,570
165,800	149,933	116,396	106,881	49,404	43,052
الربح قبل الضريبة					
مصرفات رأسمالية (إيضاح 12 و 13)					
57,438	62,557	33,185	38,674	24,253	23,883
58,053	69,514	50,958	57,274	7,095	12,240
مصرفات تشغيلية (إيضاح 6)					

36 القطاعات الصادر تقارير بشأنها (تابع)

المنفصلة					
الإجمالي		البلوكات التي يتم تشغيلها من قبل منشآت أخرى		البلوكات التي يتم تشغيلها من قبل شركة أوكيو للاستكشاف والإنتاج	
31 ديسمبر 2025	31 مارس 2026	31 ديسمبر 2025	31 مارس 2026	31 ديسمبر 2025	31 مارس 2026
ألف	ألف	ألف	ألف	ألف	ألف
ع	ع	ع	ع	ع	ع
173,383	178,377	88,483	90,766	84,900	87,611
14,636	14,369	12,391	9,577	2,245	4,792
188,019	192,746	100,874	100,343	87,145	92,403

إيرادات (إيضاح 5)

- تصدير

- محلي

الأرباح قبل الفوائد والضرائب والاستهلاك والإطفاء

137,279	160,456	60,057	83,312	77,222	77,144
---------	---------	--------	--------	--------	--------

استهلاك وإطفاء (إيضاح 9)

تكلفة تمويل (إيضاح 8)

إيرادات تمويل (إيضاح 7.2)

53,236	53,389	25,258	23,541	27,978	29,848
6,316	6,444	2,673	397	3,643	6,047
2,217	1,602	-	32	2,217	1,570

الربح قبل الضريبة

79,944	102,225	32,126	59,406	47,818	42,819
--------	---------	--------	--------	--------	--------

مصرفات رأسمالية (إيضاح 12 و 13)

(14)

مصرفات تشغيلية (إيضاح 6)

65,970	48,882	23,211	24,785	24,253	23,883
--------	--------	--------	--------	--------	--------

51,177	61,991	44,160	49,751	7,017	12,240
--------	--------	--------	--------	-------	--------

37 مطابقة الالتزامات الناشئة عن أنشطة التمويل

المنفصلة		الموحدة	
قرض	التزامات	قرض	التزامات
لأجل	لأجل	لأجل	لأجل
ألف	ألف	ألف	ألف
ع	ع	ع	ع
25,701	382,610	25,701	382,610
(2,345)	(2,345)	(2,345)	(2,345)
(381)	(5,014)	(381)	(5,014)
22,975	377,596	22,975	377,596
381	5,014	381	5,014
(549)	195	(549)	195
(168)	5,209	(168)	5,209
22,807	382,805	22,807	382,805

في 1 يناير 2026

التغيرات الناتجة من التدفقات النقدية للأنشطة التمويلية
سداد

متحصلات من قرض

إضافات خلال السنة

فائدة مدفوعة

إجمالي التغيرات الناتجة من التدفقات النقدية للأنشطة التمويلية

تغيرات أخرى متعلقة بالالتزامات

مصرفات فائدة

إلغاء عقود إيجار

التغيرات في تكلفة التمويل غير المطفأة (إيضاح 22.3)

إجمالي التغيرات المتعلقة بالالتزامات

الرصيد كما في 31 مارس 2026

37 مطابقة الالتزامات الناشئة عن أنشطة التمويل (تتمة)

المنفصلة		الموحدة	
الالتزامات	قرض لأجل ألف	الالتزامات	قرض لأجل ألف
ع	ع	ع	ع
16,025	382,806	16,025	386,806
(8,237)	-	(8,237)	-
14,091	-	14,091	-
3,822	-	3,822	-
(1,233)	(20,269)	(1,233)	(20,269)
24,468	362,537	24,468	366,537
1,233	20,269	1,233	20,269
-	(196)	-	(196)
1,233	20,073	1,233	20,073
25,701	383,610	25,701	383,610

في 1 يناير 2025

التغيرات الناتجة من التدفقات النقدية للأنشطة التمويلية
سداد

متحصلات من قرض

إضافات خلال السنة

فائدة مدفوعة

إجمالي التغيرات الناتجة من التدفقات النقدية للأنشطة التمويلية

تغيرات أخرى متعلقة بالالتزامات

مصروف فائدة

التغيرات في تكلفة التمويل غير المطفأة

إجمالي التغيرات المتعلقة بالالتزامات

الرصيد كما في 31 ديسمبر 2025