

نحرك عجلة التحول ونبني مستقبل التعدين

التقرير السنوي 2023م





ولي العهد رئيس مجلس الوزراء
صاحب السمو الملكي الأمير
محمد بن سلمان بن عبد العزيز آل سعود



خادم الحرمين الشريفين
الملك سلمان بن عبد العزيز آل سعود

المحتويات

رستخت شركة معادن مكانتها اليوم كإحدى أسرع شركات التعدين نمواً في العالم، وأكبر شركة تعدين متعددة السلع في الشرق الأوسط. وقد صنفت الشركة في مراتب متقدمة ضمن أكبر 10 شركات تعدين عالمية وفقاً لقيمتها السوقية.

| | |
|-----------------------------------|----|
| لمحة سريعة | 06 |
| 01 نظرة عامة | |
| نبذة عن شركة معادن | 10 |
| مواقع أعمالنا | 12 |
| مسيرتنا | 14 |
| نظرة على عام مضى | 16 |
| 02 المراجعة الاستراتيجية | |
| كلمة رئيس مجلس الإدارة | 20 |
| كلمة الرئيس التنفيذي | 22 |
| استراتيجية معادن 2040 | 24 |
| الاستكشاف | 28 |
| مزايا الاستثمار في شركة معادن | 34 |
| مراجعة المدير المالي | 36 |
| 03 المراجعة التشغيلية | |
| الفوسفات | 46 |
| الألمنيوم | 50 |
| المعادن الأساسية والمعادن الجديدة | 54 |
| 04 الاستدامة | |
| الاستدامة في معادن | 60 |
| المسؤولية البيئية | 62 |
| المسؤولية الاجتماعية | 66 |
| الحوكمة | 72 |
| 05 الحوكمة | |
| 06 القوائم المالية | |

46

الفوسفات



24

استراتيجية معادن 2040



60

الاستدامة في معادن




54

المعادن الأساسية والمعادن الجديدة



50

الألمنيوم



لمحة سريعة

الجوائز
والتقدير

الجائزة العربية
للمسؤولية الاجتماعية
للمؤسسات
لمدارس التميز العلمي

جائزة الوعي
المجتمعي

الدورة الثالثة من حفل جوائز التميز في
مجال الرعاية المسؤولة الذي أقيم
ضمن أعمال مؤتمر الاتحاد الخليجي
للبيروكيماويات والكيماويات (GPCA)

جائزة الملك خالد
للتميز في مجال
الاستدامة 2023م

أفضل مُنتج للعام في
مجال المسؤولية البيئية
والاجتماعية والحوكمة

جوائز ملتقى "Resourcing Tomorrow"
للإنجاز المتميز



50.39%

نسبة المحتوى المحلي

76%

من إجمالي المشتريات تم
توريدها من شركات محلية
ارتفاع بنسبة 3% سنوياً

لا يوجد

اختراقات للأمن السيبراني

1,825

ألف طن متري

حجم الإنتاج السنوي للألومينا
ارتفاع بنسبة 5% سنوياً

461 كم

أعمال الحفر
أكثر بثلاث مرات من عام 2022م

9,099

ألف طن متري

أحجام قياسية لوحد
أعمال الفوسفات
ارتفاع بنسبة 9% سنوياً

407 ألف أوقية

الذهب المستخرج
ارتفاع بنسبة 21% سنوياً

أبرز الملامح المالية
والتشغيلية والاستدامة

29.27

مليار ريال سعودي

المبيعات
انخفاض بنسبة 27% سنوياً

1.58 مليار

ريال سعودي

صافي الربح
انخفاض بنسبة 83% سنوياً



نظرة عامة

| | |
|--------------------|----|
| نبذة عن شركة معادن | 10 |
| مواقع أعمالنا | 12 |
| مسيرتنا | 14 |
| نظرة على عام مضى | 16 |

تمديد المنتجات إلى أكثر من
30 دولة

أكثر من
6,800
موظف مباشر

نبذة عن شركة معادن

رؤيتنا

تستهدف رؤية معادن تحوّل الشركة إلى "قوة رائدة في قطاع التعدين المستدام بمنظور عالمي".

لدينا تطلعات طموحة لرحلة النمو المستقبلية، حيث تهدف استراتيجيتنا المؤسسية إلى تحقيق زيادة ملحوظة بمقدار 10 أضعاف في الأرباح قبل احتساب الفوائد والضرائب والإهلاك والاستهلاك بحلول عام 2040م، مما سيحقق قيمة كبيرة ومجزية للمساهمين بجانب الدفع بعجلة التقدم الاجتماعي والاقتصادي بما ينسجم تماماً مع مستهدفات وتطلعات رؤية المملكة 2030. ولإنجاز هذا النمو، ستركز على نهجين رئيسيين، هما توسيع نطاق أعمالنا الحالية، وتعزيز وتوسعة محفظتنا من خلال اقتناص فرص التعدين الجديدة داخل المملكة.

رسالتنا

تتمحور رسالة شركة معادن حول قيادة الجهود الرامية للنهوض بقطاع التعدين في المملكة العربية السعودية من خلال تعزيز الاستفادة من قيمة الموارد المعدنية في المملكة، والتحوّل إلى شركة وطنية رائدة عالمياً في قطاع التعدين.

قيمنا الخمس الأساسية

في معادن، نتمسك بخمس قيم أساسية على الصعيدين الفردي والجماعي:



النزاهة

الالتزام بقيم الصدق والإنصاف واتباع أرقى المعايير الأخلاقية في تعاملنا مع بعضنا البعض ومع كافة أصحاب المصلحة.



العناية

رعاية واحترام موظفينا والمجتمعات التي نخدمها والبيئة التي نزاول فيها أعمالنا.



العمل الجماعي

التواصل والتعاون المستمر فيما بيننا ومع شركائنا لتحقيق النجاح.



الالتزام

تمكين الآخرين وتحمل المسؤولية الشخصية لتحقيق أفضل النتائج في سعينا المستمر لتحقيق أهدافنا المشتركة.



التحسين المستمر

نلتزم ببذل كل جهد ممكن لمواصلة رحلة التطوير المستمر، ولا نخذر وسعاً لتقديم أفضل ما لدينا. نحن على قناعة راسخة بأن إحراز التقدم هو "أسلوب حياة" يتطلب منا تحقيق الأفضل والتفوق دائماً على إنجازاتنا السابقة.

رستخت شركة معادن مكائنها اليوم كأحد أسرع شركات التعدين نمواً في العالم، وأكبر شركة تعدين متعددة السلع في الشرق الأوسط، وقد صنفت الشركة في مراتب متقدمة ضمن أكبر 10 شركات تعدين عالمية وفقاً لقيمتها السوقية.

وقطعنا شوطاً كبيراً منذ تأسيس الشركة عام 1997م بموجب مرسوم ملكي يقضي بتطوير قطاع التعدين في المملكة العربية السعودية باعتباره الركيزة الثالثة للصناعة السعودية بعد قطاع النفط والبتروكيماويات.

كانت شركة معادن مملوكة بالكامل للحكومة السعودية حتى عام 2008م عندما تم طرح نصف أسهمها في السوق المالية السعودية (تداول). وفي يونيو 2018م، رفع صندوق الاستثمارات العامة ملكيته في الشركة إلى 65.44%.

واليوم، تخوض شركة معادن رحلة تحوّل واسعة النطاق لتحقيق التميز التشغيلي ومواصلة النمو على المستويين المحلي والدولي، فضلاً عن المضي قدماً في أكبر برنامج في العالم للاستكشاف في مواقع الأراضي الجديدة المرخصة.

ولم تعد أعمال الشركة تقتصر على إنتاج الذهب منذ أن تم إدراج الشركة للاكتتاب العام، حيث توسعت عملياتها لتشمل إنتاج كميات كبيرة من الفوسفات، والألمنيوم، والمعادن الصناعية، ومركبات النحاس ذات المستوى العالمي.

وتشغل شركة معادن 17 منجماً وموقفاً بالاعتماد على أكثر من 6,800 موظف مباشر، وتصدر منتجاتها إلى أكثر من 30 دولة. وتعمل الشركة وفق خطة طموحة للنمو وزيادة حجم أعمالنا بشكل غير مسبوق ضمن استراتيجيتها 2040م في كل من الفوسفات والألمنيوم والذهب والنحاس، بالإضافة إلى استكشاف معادن جديدة، بهدف تفعيل الأثرية المعدنية الكامنة في أراضي المملكة والتي تقدر بـ 2.5 تريليون دولار واغتنام الفرص العالمية.

وقد عزّزنا مسيرة نمونا في عام 2023م من خلال إنشاء شركة منارة المعادن للاستثمار، وهي مشروع مشترك مع صندوق الاستثمارات العامة. وستسعى الشركة إلى اغتنام فرص الاستثمار الدولية الاستراتيجية للوصول إلى المعادن الحيوية اللازمة للدفع بعجلة النمو المحلي في المملكة.

وقد حققنا هذا التقدم اللافت في مسيرتنا من خلال:

- بناء مركز التعدين الصناعي الضخم في رأس الخير ومدينة التعدين "وعد الشمال".
- المساهمة بشكل كبير في الناتج المحلي الإجمالي غير النفطي للمملكة.
- توفير آلاف فرص العمل والكفاءات الجديدة في قطاع التعدين.
- دعم المجتمعات المحلية من خلال المبادرات الصحية والتعليمية والاجتماعية.
- دعم وتطوير العديد من الشركات السعودية الصغيرة والمتوسطة من خلال تركيزنا على تطوير سلاسل توريد التعدين السعودية.

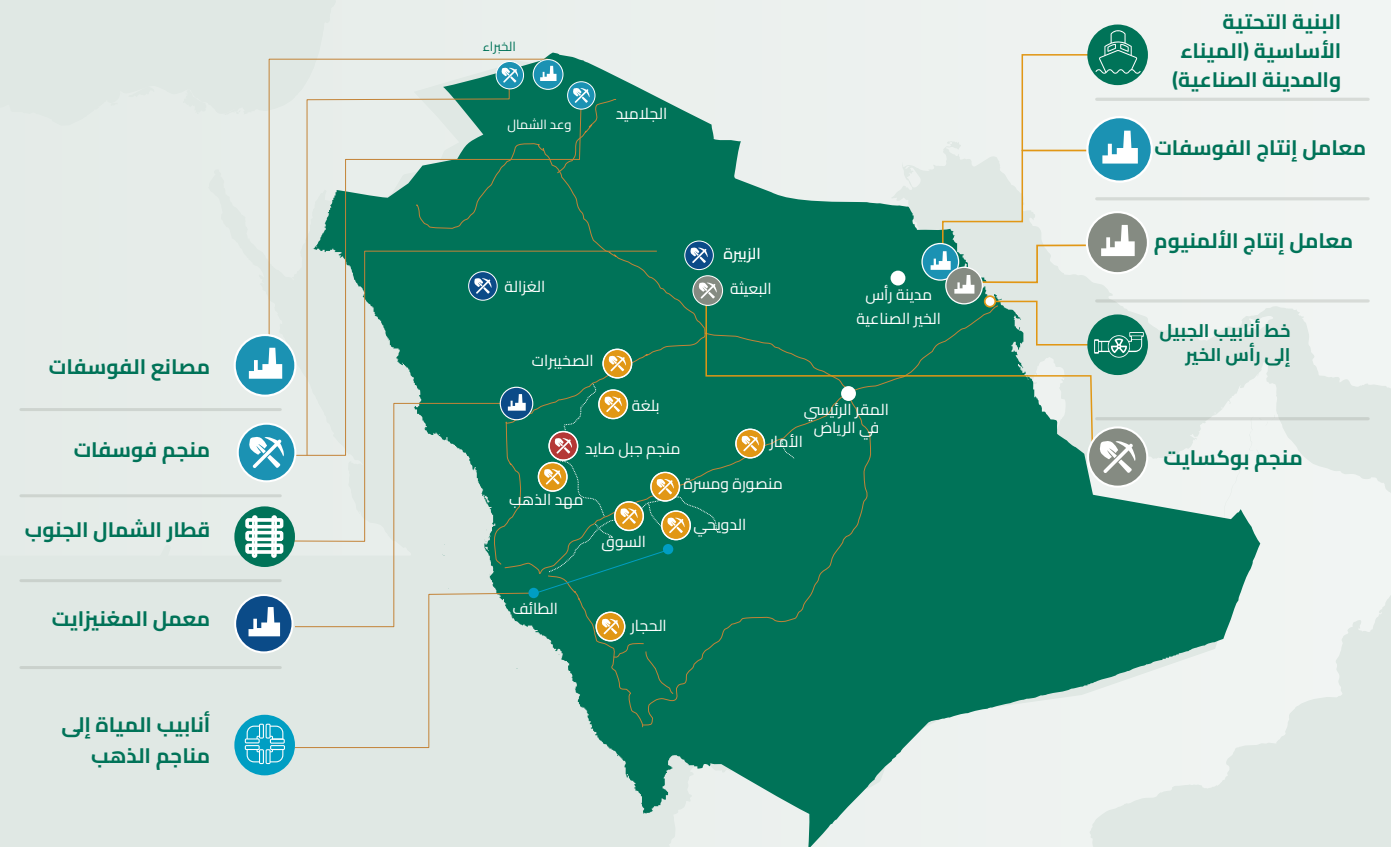
- اجتذاب الاستثمارات الأجنبية المباشرة من خلال بناء شراكات استراتيجية تسهم في تسريع نمونا.
- التركيز على التكنولوجيا المتقدمة كأولوية في عملياتنا ورحلة نمونا.

وبصفتنا شركة رائدة في قطاع التعدين المحلي في المملكة، نلتزم بدمج الاستدامة في كافة جوانب أعمالنا، والوفاء بمسؤوليتنا تجاه جميع أصحاب المصلحة من مساهمين، وعملاء، وشركاء، وجهات تنظيمية، وموظفين، بالإضافة إلى المجتمعات التي نعمل فيها والبيئة الطبيعية المحيطة بمرافقنا ومصانعنا.

مواقع أعمالنا

مناجمتنا ومرافقنا

تمتد بصمتنا على جزء كبير من المملكة بدءاً من مقرنا الرئيسي في الرياض وصولاً إلى مناجمتنا في مختلف المناطق ومينائنا في المياه العميقة في مدينة رأس الخير على ساحل الخليج العربي، وتشمل محافظتنا أيضاً مدينة وعد الشمال الصناعية في منطقة الحدود الشمالية.



الذهب والمعادن الأساسية

الذهب

منجم الدويحي للذهب

منجم الدويحي هو أحدث مناجمنا المكشوفة، ويضم مصنع معالجة تقليدياً يعمل بطريقة الترشيح بالكربون. بدأ الإنتاج في المنجم عام 2016م وتُعد هذا المنجم حالياً الأعلى إنتاجاً في أعمالنا، حيث ساهم بـ 147,294 ألف أوقية من الذهب.

منجم الأمار للذهب

يقع منجم الأمار تحت سطح الأرض، ويضم مصنع معالجة بتقنية الترشيح بالكربون. بدأ الإنتاج فيه عام 2009م، ويتميز بالخام عالي الجودة والغني بالمعادن، حيث يُعالج إلى سبائك ذهب ومركبات النحاس والزنك للتصدير.

منجم بلغة والصخيرات

الصخيرات هو منجم مكشوف يضم مصنع معالجة للمواد الخام بطريقة الترشيح بالكربون وينتج سبائك الذهب. يتم نقل الخام المؤكسد من هذا الموقع بالشاحنات إلى موقع بلغة للمعالجة بطريقة أكوام الترشيح وإنتاج سبائك الذهب، ويتم معالجة الخام المؤكسد في حفرة مكشوفة في منجم بلغة بطريقة الترشيح بالأكوام بينما يتم نقل الخام عالي الجودة بالشاحنات إلى مصنع المعالجة في الصخيرات لإنتاج سبائك الذهب.

منجم السوق للذهب

هو منجم ذهب مكشوف بدأت عمليات الإنتاج فيه عام 2014م باستخدام تقنية الترشيح بالأكوام لإنتاج سبائك الذهب.

منجم موه للذهب

موه الذهب هو منجم قديم يعود تاريخه إلى 3,000 عام، بدأ الإنتاج الحديث فيه تحت سطح الأرض في عام 1988م، وينتج الخام المركز وسبائك الذهب بطريقة الترشيح بالكربون.

مشروع منصور ومسرّة

منصورة ومسرّة هو مشروع جديد بدأ تشغيله خلال الربع الرابع من عام 2022م ويعتبر أكبر منجم للذهب في المملكة العربية السعودية، حيث سيُقوم بمعالجة أربعة ملايين طن من خام الذهب سنوياً بإنتاج متوسط يبلغ 250,000 أوقية سنوياً على مدار عمر المنجم.

النحاس

منجم جبل صايد

جبل صايد هو منجم للنحاس تحت سطح الأرض طوّرت شركة معادن باريك للنحاس كمشروع مشترك بين معادن وباريك الشرق الأوسط. بدأ الإنتاج فيه عام 2016م وينتج مصنعه مركبات النحاس للتصدير للأسواق العالمية.

الفوسفات والمعادن الصناعية

الفوسفات

مدينة وعد الشمال الصناعية

وعد الشمال هو مشروع بقيمة 30 مليار ريال سعودي يضم منجماً ومصانع للمعالجة وإنتاج مراكز الفوسفات وحمض الفوسفوريك.

مدينة رأس الخير الصناعية

ترتبط مصانعنا في رأس الخير بمناجم الجلاميد والبغينة ومدينة وعد الشمال الصناعية من خلال السكك الحديدية. وتنتج المصانع الألومينا وتعالج مراكز الفوسفات لتحويلها إلى أسمدة الأمونيوم الفوسفاتية، كما تحول البوكسيت إلى ألومينا وألمنيوم.

منجم الجلاميد للفوسفات

منجم الجلاميد هو منجم مكشوف ينتج حوالي 10 ملايين طناً من الخام سنوياً ويضم مصنع استخلاص لمركبات الفوسفات وتبلغ طاقته الإنتاجية السنوية حوالي خمسة أطنان من مراكز الفوسفات التي يتم نقلها بالسكك الحديدية إلى مدينة رأس الخير لتحويلها إلى أسمدة الأمونيوم الفوسفاتية.

منجم فوسفات الخبراء

الخبراء هو منجم مكشوف ينتج 12 مليون طناً من خام الفوسفات سنوياً لتتم معالجته ثم تحويله إلى مراكز الفوسفات في مدينة وعد الشمال.

المعادن الصناعية

منجم الغزالة للمغيزايت

الغزالة هو عبارة عن منجم مكشوف ينتج حالياً خام المغيزايت عالي الجودة، ويتم نقله إلى معمل تكليس المغيزايت بالمدينة المنورة، ويبلغ إنتاج الخام في منجم الغزالة حالياً نحو 90 ألف طن سنوياً.

منجم الزبيرة للبوكسيت والكاولين

هو منجم مكشوف ينتج البوكسيت منخفض التركيز ليبيعه إلى مصانع الإسمنت لأغراض تحسين جودته. كما ينتج المنجم طين الكاولين الذي يباع لشركة معادن للفوسفات ككاشف في إنتاج الأسمدة.

مصنع المدينة المنورة لتكليس المغيزايت

بدأ تشغيل مصنع المدينة المنورة عام 2010م، حيث ينتج المغيزايت الكاوية المتكلسة بطاقة سنوية تبلغ 39 ألف طن، والمغيزايت الخام بطاقة إنتاجية تبلغ 32 ألف طن سنوياً. وتستخدم هذه المنتجات في الحرارية والأغراض البيئية والزراعية وأعمال البناء.

الألمنيوم

منجم البغينة للبوكسيت

يُعد منجم البغينة منجم البوكسيت الوحيد في الشرق الأوسط، وهو منجم مكشوف بسعة سنوية تزيد عن 4 ملايين طن من خام البوكسيت. يتم تكرير خام البوكسيت في مصفاة الألومينا الأولى في منطقة الخليج في مدينة رأس الخير والتي تنتج أكثر من 1.8 مليون طن من الألومينا سنوياً، وتتم معالجتها في المصهر لإنتاج الألمنيوم.



مسيرتنا

1997

- تأسيس شركة معادن بموجب مرسوم ملكي.
- بدء عمليات منجم مهد الذهب.

2003

- بدء الإنتاج التجاري لمنجم الذهب "بلغة".



2006

- تطوير الميناء في رأس الخير.



2007

- تأسيس شركة معادن للفوسفات كمشروع مشترك مع الشركة السعودية للصناعات الأساسية (سابك).

2008

- طرح 50% من أسهم الشركة في السوق المالية السعودية (تداول).
- بدء الإنتاج التجاري لمنجم الذهب "الأمار".

2009

- تأسيس شركة معادن للألمنيوم كمشروع مشترك مع شركة ألكوا.



2010

- بدء عمليات النقل عبر السكك الحديدية بين منجم الجلاميد ورأس الخير.

2011

- بدء الإنتاج التجاري لمصنع الأمونيا.
- عملية التصدير الأولى من مصنع معادن للألمنيوم.

2012

- انطلاق عمليات شركة معادن للفوسفات وبدء إنتاج فوسفات ثنائي الأمونيوم.
- بدء إنتاج سباتك الألمنيوم.

2013

- تأسيس شركة معادن وعد الشمال للفوسفات كمشروع مشترك مع شركة موزاييك وسابك.
- توقيع عقد إنشاء منجم الذهب "الدويحي".



2014

- توقيع عقد إنشاء مدينة وعد الشمال.
- بدء الإنتاج التجاري في منجم الذهب "السوق".
- تأسيس شركة معادن باربيك للنحاس بالتعاون مع شركة باربيك.
- بدء عمليات تشغيل مصنع درفلة الألمنيوم في رأس الخير.

2015

- بدء عمليات الإنتاج التجاري في مصنع الدويحي.
- إكمال خط أنابيب نقل المياه المعالجة بطول 430 كيلومتر في الطائف.



2018

- وحد صندوق الاستثمارات العامة في المملكة حصة الحكومة في شركة معادن.

2019

- إكمال معادن لأول عملية استحواد عالمية على مجموعة ميريديان للأسمدة ومقرها موريشيوس.



2020

- بدء تشييد مصنع ومنجم منصورة ومسرة للذهب.



2021

- بدء الإنتاج التجاري والتصدير من مصنع الأمونيا 3 التابع لشركة معادن للأسمدة.
- موافقة مجلس الإدارة على استراتيجية معادن 2040.



2022

- إصدار ترخيص يخول معادن بيع 138 ألف طن من الأمونيا الزرقاء وإرسال شحنتها الأولى.
- التحضير لبدء تشغيل منجم منصورة ومسرة للذهب.
- معادن ضمن أكبر ثلاثة مشترين لائتمانات الكربون في أكبر مزاد كربون في العالم أقيم في الرياض.
- استكمال مشروع الأمونيا 3.



2023

- إطلاق شركة منارة المعادن للاستثمار، كمشروع مشترك مع صندوق الاستثمارات العامة، بغرض الاستثمار في أصول التعدين العالمية.
- إطلاق أول برنامج للبيكالوريوس على مستوى المملكة لعلوم وهندسة التعدين في جامعة الملك فهد للبترول والمعادن.
- تشغيل منجم منصورة مسرة.

نظرة على عام مضى

في عام حافل بالإنجازات المتسارعة والتقدم المنهجي، أثبتت شركة معادن مجدداً مدى قوتها وتركيزها الاستراتيجي على بناء الشراكات الجديدة وتحقيق إنتاج قياسي، وتوفير قيمة مميّزة لكافة أصحاب المصلحة.

الموافقة على قرار الاستثمار النهائي للمرحلة الأولى من مشروع الفوسفات 3

صدرت الموافقة على قرار الاستثمار النهائي للمرحلة الأولى من مشروع الفوسفات 3، والذي سينتج 1.5 مليون طن إضافي من الأسمدة الفوسفاتية سنوياً بحلول عام 2026م، كما تمت الموافقة على عقد خدمات الهندسة والمشريات وإدارة الإنشاء بقيمة مليار ريال سعودي.

ديسمبر

اكتشاف جديد لموارد الذهب في المملكة العربية السعودية

اكتشفت معادن إمكانات كبيرة من موارد الذهب تمتد على طول 100 كيلومتر من منجم الذهب الحالي "منصورة ومسرة". وبعد هذا الاكتشاف الأول ضمن برنامج التنقيب المكثف عن المعادن للشركة، والذي أطلقته عام 2022م، بهدف بناء خط إنتاج شركة معادن.



الفوز بالمركز الأول ضمن حفل الجوائز العربية للمسؤولية الاجتماعية

حصلت معادن على هذه الجائزة لقاء الإنجازات المميزة التي حققتها مدرستا التميز العلمي التابعتان للشركة، وكانت "معادن" قد افتتحت المدرستين في عرعر وطريف منذ عام 2016م لتعزيز التفكير الريادي وتنمية المواهب ودعم العلوم الطبيعية في تلك المجتمعات.

نوفمبر

الاستثمار في مواهب التعدين المستقبلية في المملكة العربية السعودية بالتعاون مع جامعة الملك فهد للبترول والمعادن

قدّمت شركة معادن الدعم لجامعة الملك فهد للبترول والمعادن لإطلاق برنامج بكالوريوس، بالشراكة مع وزارة الصناعة والثروة المعدنية. ويساعد البرنامج على تزويد الطلاب بالمهارات الأساسية اللازمة لقيادة قطاع التعدين ودعم رحلة التغيير والتحول فيه.

جائزة الملك خالد للاستدامة

فازت شركة معادن بجائزة الملك خالد للاستدامة خلال حفل توزيع الجوائز السنوي الذي تنظمه مؤسسة الملك خالد.

تجديد اتفاقية توريد 600 ألف طن من الأسمدة إلى بنغلاديش

وافقت معادن على مواصلة توريد أسمدة فوسفات ثنائي الأمونيوم إلى بنغلاديش، حيث تغطي الشركة نحو 42% من الاحتياجات السنوية لبنغلاديش، مما يؤكد التزام الشركة بتلبية احتياجات الأسواق العالمية من الأسمدة الفوسفاتية.

سبتمبر

جائزة التميز في مجال الرعاية والمسؤولية المجتمعية

تقديرًا لجهودها في خدمة المجتمع، حصلت معادن على جائزة من مبادرة "مدارس التميز العلمي"، التي توفر تعليماً عالي المستوى للطلاب في منطقة الحدود الشمالية للمملكة.

تعيين مجلس إدارة جديد

تمت الموافقة على تشكيل مجلس إدارة جديد لشركة معادن للدورة القادمة الممتدة من 25 أكتوبر 2023م إلى 24 أكتوبر 2026م.

أكتوبر

تعيين رئيس مجلس الإدارة

عينت شركة معادن رئيس مجلس إدارتها ونائبه وأمين سر المجلس، كما شكلت رسمياً لجان المجلس الجديد.

يونيو

أكبر دفعة لسداد الديون بقيمة 3 مليارات ريال قبل موعدها المحدد عزّزت شركة "معادن" مركزها المالي مع انخفاض القروض طويلة الأجل وصافي الدين بنسبة 11% و9% على التوالي اعتباراً من ديسمبر 2022م. وشمل ذلك عملية السداد المبكر لديون بقيمة 3 مليارات ريال سعودي والتي نفذتها "معادن وعد الشمال للفوسفات".

يوليو

شراكة بين شركة منارة المعادن للاستثمار وشركة "فالي" لتعزيز سلاسل التوريد العالمية

وقّعت شركة منارة المعادن للاستثمار اتفاقية مع شركة "فالي" الرائدة عالمياً في مجال التعدين، استحوذت بموجبها على 10% من شركة "فالي" للمعادن الأساسية" وهي الشركة القابضة تحت مظلة وحدة معادن تحوّل الطاقة في شركة فالي.

أغسطس

الحصول على تصنيفات ائتمانية بدرجة استثمارية من وكالتي موديز وفيتش

حصلت معادن على أولى تصنيفاتها الائتمانية وتوقعاتها المستقبلية من وكالتي التصنيف الائتماني "موديز" و"فيتش". ومنحت "موديز" معادن تصنيف "مُصدر قادر على الوفاء بالالتزامات على المدى البعيد" بدرجة Baa1 مع نظرة مستقبلية "مستقرة"، فيما صنفت وكالة "فيتش" الشركة بدرجة BBB+ مع نظرة مستقبلية "مستقرة".

معادن تمنح عقد خدمات الهندسة والمشريات وإدارة الإنشاء لمشروع الفوسفات 3 لشركة "وورلي بارسونز العربية"

حصلت شركتا "وورلي بارسونز العربية" و"جيزا الدولية" على عقد بناء مشروع الفوسفات 3 المرحلة الأولى، والذي سينتج 1.5 مليون طن سنوياً من الأسمدة الفوسفاتية. وسيتم بناء مجمع الإنتاج المتكامل في مدينتي وعد الشمال ورأس الخير للصناعات التعدينية.

مارس

مشروع الفوسفات 3- اتفاقان رئيسيان مع برنامج "شريك" ووزارة الاستثمار لتعزيز النمو وتوسيع عمليات الشركة

تهدف الاتفاقية مع برنامج "شريك" إلى تعزيز نمو شركة "معادن" وتوسيع عملياتها عبر قاعدة أصولها، بينما ستسهم اتفاقية الدعم مع وزارة الاستثمار بدور محوري في تسريع العمل على مشروع الفوسفات 3 من خلال توفير البنية الأساسية اللازمة.

مايو

تصدير أول شحنة من الأمونيا الزرقاء إلى الصين

صدّرت شركة "معادن" الشحنة الأولى من الأمونيا الزرقاء منخفضة الكربون إلى الصين، في محطة بارزة في رحلة "معادن" نحو تعزيز مكانتها كشركة رائدة في تقليل الأضرار البيئية، والمساهمة في خفض الانبعاثات الكربونية حول العالم.



يناير

اتفاقية شراكة مع صندوق الاستثمارات العامة لتأسيس شركة منارة المعادن للاستثمار بهدف الاستثمار في أصول التعدين دولياً

تدعم هذه الاتفاقية رسالة صندوق الاستثمارات العامة لبناء شراكات اقتصادية استراتيجية لتحقيق عوائد مستدامة، وإطلاق قدرات القطاعات الواعدة، كما تتماشى مع استراتيجية "معادن 2040"، للتركيز على أنشطة التعدين الرئيسية واستكشاف الثروات المعدنية.

الاستحواذ على 9.9% من أسهم شركة "إيفانفو إلكتريك" وتأسيس مشروع مشترك للتنقيب عن المعادن الاستراتيجية في المملكة

بموجب الاتفاقية مع شركة "إيفانفو إلكتريك"، وهي شركة مختصة في تقنيات استكشاف المعادن مدرجة في بورصة نيويورك، ستقوم الشركتان بإطلاق مشروع مشترك بنسب متساوية للتنقيب عن النحاس والذهب والنيكل والفضة في المملكة العربية السعودية. وستحصل معادن على الحق في تعيين مدير مستقل واحد في مجلس إدارة شركة "إيفانفو إلكتريك" إلى جانب حقوق استخدام تقنية Typhoon TM للمسوحات الجيوفيزيائية الخاصة بشركة "إيفانفو إلكتريك".

اتفاقيتان جديدتان لمشروع مشترك مع شركة "باريك جولد" لزيادة إنتاج النحاس

ستساهم الاتفاقيتان مع شركة باريك جولد، الشركة الرائدة عالمياً في اكتشاف وتطوير مناجم الذهب والنحاس الضخمة، في زيادة إنتاج النحاس لدى شركة معادن وتعزيز سعيها الاستراتيجي نحو خلق فرص عمل واعدة ودعم التنمية الاقتصادية في المناطق النائية من المملكة.



02

المراجعة الاستراتيجية

| | |
|-------------------------------|----|
| كلمة رئيس مجلس الإدارة | 20 |
| كلمة الرئيس التنفيذي | 22 |
| استراتيجية معادن 2040 | 24 |
| الاستكشاف | 28 |
| مزايا الاستثمار في شركة معادن | 34 |
| مراجعة المدير المالي | 36 |

يُعد التحول ضمن ركيزة أداء الأعمال الأساسية عامل تمكين أساسي لتحقيق هدف معادن الطموح المتمثل في مضاعفة نموها بمقدار 10 أضعاف، ومن خلال تضافر جهودنا، فإننا نضع أساساً قوياً لتحقيق نمو مستدام يُمكن مضاعفته بما ينسجم مع رؤيتنا الطموحة وقيمنا.

كلمة الرئيس مجلس الإدارة

تطوير منجم منصورة ومسرة للذهب،
والذي سيعزز زيادة إنتاج الشركة من
الذهب بواقع
250,000
أوقية سنوياً

مشروع الفوسفات 3 سيرفع قدرتنا
الإنتاجية السنوية بنسبة
50%
لتصل إلى تسعة ملايين طن



معالي الأستاذ/ ياسر بن عثمان الرميان
رئيس مجلس الإدارة

نفذت معادن أحد أكبر برامج الاستكشاف في العالم، حيث
استثمرت في التقنيات الجديدة عبر شراكتها مع شركة "باريك
للذهب"، وشركة "إيفانوهو إلكتريك"، وذلك للمساعدة في
إطلاق العنان للإمكانات الهائلة للثروة المعدنية في المملكة
العربية السعودية.

والمشاركة بفاعلية مع المجتمعات المحلية،
كما نحرص على تنفيذ أفضل الممارسات في
مجال الصحة والسلامة، وتطبيق مبادرات
للحد من انبعاثات الكربون الناتجة عن أعمالنا.
ومن ضمن هذه الممارسات اهتمام معادن
بالتعليم، ويظهر هذا جلياً في مدارس التميز
الثلاث في منطقة الحدود الشمالية، وإحدى
هذه المدارس مخصصة للفتيات، فضلاً عن دعم
معادن للبرنامج الأكاديمي الجديد للحصول على
درجة علمية في علوم وهندسة التعدين بجامعة
الملك فهد للبتروكيمياويات والمعادن. وإضافة إلى
ذلك، شهد عام 2023م شراكات جديدة أبرمتها
معادن لدعم حماية المنظومة البيئية السعودية،
بما في ذلك الشراكة مع المركز الوطني لتنمية
الحياة الفطرية والهيئة الملكية للجيبيل وبيع،
حيث هدفت هذه الشراكة إلى إنشاء متنزه
مخصص لأشجار المانجروف. وتعمل معادن من
خلال تنفيذ عملياتها التشغيلية بأسلوب مستدام
ومسؤول على حماية البيئة والمحافظة عليها،
والمساهمة في تعزيز الرفاهية الاجتماعية
والاقتصادية في المملكة.

يضاف إلى ذلك أن معادن تعمل في الوقت
ذاته على تطوير منجم منصورة ومسرة للذهب،
والذي سيعزز زيادة إنتاج الشركة من الذهب
بواقع 250,000 أوقية سنوياً. ومن الجدير
بالذكر أن التقنيات المتقدمة وممارسات التعدين
المسؤولة التي تتبعها الشركة لا تحقق فقط
أقصى قيمة ممكنة من الثروات المعدنية
للمملكة وحسب، بل تقلل في الوقت ذاته من
تأثيرها على البيئة.

وفي سلاسل الإمداد العالمية، إن التوسع
الذي شهدته عمليات الفوسفات في معادن
والذي كان لبرنامج "شريك" دور كبير في دعمه
سيساهم في خلق العديد من فرص العمل
الحيوية والمهمة في المجتمعات المحلية في
جميع أنحاء البلاد.

يضاف إلى ذلك أن معادن تعمل في الوقت
ذاته على تطوير منجم منصورة ومسرة للذهب،
والذي سيعزز زيادة إنتاج الشركة من الذهب
بواقع 250,000 أوقية سنوياً. ومن الجدير
بالذكر أن التقنيات المتقدمة وممارسات التعدين
المسؤولة التي تتبعها الشركة لا تحقق فقط
أقصى قيمة ممكنة من الثروات المعدنية
للمملكة وحسب، بل تقلل في الوقت ذاته من
تأثيرها على البيئة.

تواصل معادن تحقيق تقدم قوي في عام
2023م على مختلف محاور استراتيجيتها التي
ترسم خطة طموحة لمسارها حتى عام 2040م.
وخلال العام الماضي استمرت معادن في البناء
على نجاحاتها المتوالية في التميز التشغيلي
والاستكشاف، ومواصلة أعمالها مع الرؤية
الهادفة إلى بناء مستقبل مزدهر ومستدام
للمملكة العربية السعودية.

وبرز التعدين كقطاع حيوي للاقتصاد السعودي،
حيث لعب دوراً محورياً في تعزيز النمو ودفع
عجلة التنمية في ظل رؤية السعودية 2030.
كما أننا نعمل في معادن على ترسيخ مكانة
القطاع باعتباره الركيزة الثالثة للاقتصاد
السعودي.

وتعد معادن بصفتها شركة التعدين الرائدة
في المملكة لاعباً مهماً في دعم تحقيق
أهداف خارطة الطريق الاستراتيجية لوطننا.
ومن هذا المنطلق نفذت معادن أحد أكبر
برامج الاستكشاف في العالم، حيث استثمرت
في التقنيات الجديدة عبر شراكتها مع شركة
"باريك للذهب"، وشركة "إيفانوهو إلكتريك"، وذلك
للمساعدة في إطلاق العنان للإمكانات الهائلة
للثروة المعدنية في المملكة العربية السعودية.

استراتيجية الأعمال

لقد مكنتنا التزامنا بالتميز والابتكار من تحقيق
العديد من الإنجازات المهمة في عام 2023م،
حيث تمكنت في معادن من توسيع آفاقنا ونطاق
عملياتنا.

حققت الشركة هذا العام تقدماً كبيراً في
مشروعها العملاق فوسفات 3، داعمةً بذلك
نمو أحد أكبر مجمعات الفوسفات المتكاملة
في العالم، وهو ما سيؤدي إلى رفع الطاقة
الإنتاجية بنسبة 50% لتصل إلى 9 ملايين طن
سنوياً. وسيرسخ هذا الإنجاز مكانة معادن
باعتبارها ثاني أكبر الشركات المصدرة للأسمدة
الفوسفاتية في العالم، الأمر الذي من شأنه
ضمان توفير الأمن الغذائي العالمي، فضلاً عن
تعزيز مكانة المملكة العربية السعودية بوصفها
شريكاً عالمياً فاعلاً في سوق الفوسفات

الاستثمار الدولي

انطلقت معادن في عام 2023م في رحلة للبحث
والاستكشاف خارج حدودنا سعياً إلى تأمين
الوصول إلى المعادن الاستراتيجية المهمة
والأساسية لتحقيق التنمية الصناعية في
المملكة وترسيخ مكانتها كشريك رئيسي في
تحقيق المرونة والاستقرار في سلاسل الإمداد
العالمية.

وفي يناير من العام ذاته، أعلنت معادن عن
شراكتها مع "صندوق الاستثمارات العامة"
لتأسيس شركة "منارة المعادن"، التي تمثل
الهدف من إنشائها للاستثمار في الأصول
التعدينية الدولية الرائدة. وقد كان أول
استثمار لشركة منارة في يوليو حين أعلنت عن
استحواذها على 10% من شركة "قالي للمعادن
الأساسية المحدودة" الكندية، مما يوفر للشركة
الوصول إلى عدد من المعادن الاستراتيجية من
بينها النيكل والنحاس والكوبالت.

الممارسات البيئية والاجتماعية والحوكمة

توافقاً مع سعيينا الدؤوب في معادن لتحقيق
الاستدامة، فإننا نلتزم التزاماً راسخاً بدمج مبادئ
الممارسات البيئية والاجتماعية والحوكمة
في جميع عملياتنا، حيث نعمل على التواصل

العام المقبل

تحت قيادة سيدي خادم الحرمين الشريفين
الملك سلمان بن عبد العزيز آل سعود - أيده الله
- وسيدي صاحب السمو الملكي الأمير محمد
بن سلمان آل سعود، ولي العهد رئيس مجلس
الوزراء - حفظه الله - سنواصل في معادن رحلتنا
نحو النمو والازدهار لتحقيق أهدافنا، وذلك
بدعم والتزام مساهمينا وشركائنا وموظفينا
وتحويلها إلى واقع ملموس.

وفيما نتطلع إلى المستقبل، نظل في معادن
راسخين في التزامنا بتقديم قيمة مستدامة
من خلال ممارسات التعدين المسؤولة. ونحن
على ثقة بأن رؤيتنا الاستراتيجية جنباً إلى جنب مع
التميز التشغيلي سيدعمان بقوة إمكانات النمو
في المستقبل - بإذن الله، فضلاً عن تمكيننا
من أداء دورنا نحو تحقيق الازدهار للمملكة
العربية السعودية وضمان رفاهية مواطنيها
وسعادتهم.

كلمة الرئيس التنفيذي

التشغيل الناجح لمنجمي الذهب منصورة
ومسرة، والذي تصل قدرة إنتاجه السنوية إلى
250,000
أوقية

614,000
طن من الأمونيا منخفضة
الكربون للغاية



روبرت ويلت
الرئيس التنفيذي

برز التنقيب والاستكشاف كركيزة أساسية لنجاحنا في عام 2023م، حيث نعمل في معادن على واحدٍ من أكبر برامج استكشاف الأراضي الجديدة في العالم، وقد حققنا في إطاره أول اكتشاف كبير لمنطقةٍ محتملةٍ لوجود موارد ذهبية ذات درجة عالية إلى الجنوب من منجم منصورة ومسرة، ونخطط لتكثيف جهود الحفر على طول هذا الامتداد البالغ 100 كم لتأكيد هذه الاحتمالية، والمساهمة في الكشف عن إمكاناتٍ معدنية غير مستغلة في المملكة تصل قيمتها إلى 2.5 تريليون دولار أمريكي.

ولا يزال الاستثمار في المجتمعات التي نعمل فيها أحد أهم أولوياتنا، حيث نحافظ في معادن على التزامنا بدعم الجيل القادم من قادة التعدين، وتطويره وتمكينه، وتؤكد مبادراتنا العديدة على التزامنا برعاية المواهب الوطنية، وتطوير القوى العاملة الماهرة، ومن تلك المبادرات إنشاء مدارس التميز العلمي بمنطقة الحدود الشمالية، بما في ذلك إنشاء مدرسة للبنات تم افتتاحها في وقتٍ مبكرٍ من هذا العام، فضلاً عن التعاون مع جامعة الملك فهد للبترول والمعادن لإطلاق أول برنامج في المملكة للحصول على درجة علمية في مجال التعدين.

ونلتزم في معادن بتعزيز النمو المستدام، والتطوير المستمر للمواهب الحالية وقادة المستقبل، حيث إن التزامنا بتمكين الشباب، وتحقيق التنوع والشمول، ومضاعفة مشاركة المرأة في القوى العاملة بالشركة كل عام يرسخ هدفنا المتمثل في جعل معادن جهة العمل المفضلة في المملكة.

وأود هنا أن أتقدم بخالص الشكر لمجلس إدارة معادن، ومساهميها، وموظفيها، وشركائها لدعمهم مسيرة الشركة، ونجدد التزامنا باتخاذ قراراتٍ مستنيرة، ودفع عجلة النمو المستدام، وتحقيق قيمةٍ مضافةٍ لجميع أصحاب المصلحة على المدى البعيد.

كما برز التنقيب والاستكشاف كركيزةٍ أساسيةٍ لنجاحنا في عام 2023م، حيث نعمل في معادن على واحدٍ من أكبر برامج استكشاف الأراضي الجديدة في العالم، وقد حققنا في إطاره أول اكتشاف كبير لمنطقةٍ محتملةٍ لوجود موارد ذهبية ذات درجة عالية إلى الجنوب من منجم منصورة ومسرة، ونخطط لتكثيف جهود الحفر على طول هذا الامتداد البالغ 100 كم لتأكيد هذه الاحتمالية، والمساهمة في الكشف عن إمكاناتٍ معدنية غير مستغلة في المملكة تصل قيمتها إلى 2.5 تريليون دولار أمريكي.

نبحر نحو تحقيق نمو مستدام

في إطار سعيينا لتحقيق النمو المستدام لأعمالنا وموظفيها ومجتمعاتنا التي نعمل فيها، حققنا هذا العام تقدماً ملحوظاً في مبادرات الاستدامة، حيث حصلنا على اعتمادٍ من شركة التقييم الدولية "دي إن في" (DNV)، إقراراً بإنتاجنا 614 ألف طن من الأمونيا منخفضة الكربون للغاية، والتي تمثل أكبر كميةٍ معتمدةٍ في العالم حتى الآن. وعلاوةً على ذلك، حصلنا على براءة اختراعٍ لتقنيةٍ تعمل على التقاط الكربون من الجير الناتج عن عملية تكليس الجبس الفوسفوري باستخدام الكبريت، والذي أدى إلى انخفاض انبعاثات ثاني أكسيد الكربون.

حققت معادن أداءً قوياً خلال عام 2023م والذي انعكس في إنجازاتها الملموسة تشغيلياً واستراتيجياً، لتمضي بخطواتٍ مهمةٍ إلى الأمام نحو تحقيق استراتيجية 2040م الطموحة. وتعد هذه الإنجازات ذات أهميةٍ محوريةٍ لاستدامة نمو أعمال الشركة في المستقبل وداعماً لها لمواصلة دورها البارز في تطوير صناعة التعدين في المملكة بوصفها الركيزة الثالثة للاقتصاد السعودي.

نقود دفة التحول نحو أعمال جديدة

تشرع الشركة في عامها الثاني من برنامج التحول وقد نفذت بنجاح نموذجاً تشغيلياً جديداً وقوياً مكّنها من تقليل عدد المستويات الإدارية، مع تعزيز عملية اتخاذ القرار بصورةٍ أفضل، وتحقيق الكفاءة التشغيلية على مستوى عملياتها.

وكان للتميز التشغيلي دوراً مركزياً في الإنجازات التي حققناها في معادن، حيث تجلّى بوضوح في مستويات الإنتاج السنوية القياسية للفوسفات، وما حققناه من تقدم كبير في المشاريع الاستراتيجية، ومن ذلك التقدم الذي شوهه مشروعنا (فوسفات-3)، والذي تمثل في إبرام اتفاقياتٍ وعقودٍ مهمة، إلى جانب التشغيل الناجح لمنجمي الذهب منصورة ومسرة، والذي تصل قدرة إنتاجه السنوية إلى 250,000 أوقية، ليكون الأكبر من نوعه في المملكة.

استراتيجية معادن 2040

تطمح شركة معادن إلى أن تصبح رائدة التعدين المستدام في المملكة العربية السعودية، وفي طليعة الجهات التي تقود تطوير الصناعات التعدينية بالمملكة بحضور عالمي. وأطلقت شركة معادن استراتيجيتها في عام 2021م بخطة طموحة تهدف إلى مضاعفة النمو في هامش الأرباح قبل احتساب الفوائد والضرائب والاستهلاك وإهلاك الدين بمقدار 10 أضعاف بحلول عام 2040م، إلى جانب زيادة القيمة المقدمة للمساهمين بشكل كبير، والمساهمة في التنمية الاجتماعية والاقتصادية للمملكة بما يتماشى مع أهداف رؤية السعودية 2030 واستراتيجية التعدين.

رؤيتنا مدعومة بأربعة أركان استراتيجية:

ستحقق هذه الاستراتيجية الخطوات التالية:

نهدف من خلال استراتيجيتنا إلى توسيع أصولنا ومحفظتنا وحضورنا في سلسلة القيمة في القطاع، وتوفير الأسمدة اللازمة للمساهمة في تعديته ما نسبته 10% من سكان العالم. علاوة على ذلك، فنحن في صدد زيادة منتجاتنا الخضراء، وتعزيز قدراتنا الخاصة بإعادة التدوير.

وسيسهم تنفيذ استراتيجيتنا في زيادة الناتج المحلي الإجمالي ودعم التنمية الاجتماعية والاقتصادية في المملكة عبر توفير الوظائف في جميع مناطق المملكة ودعم مستهدفات التعدين الاستراتيجية في إطار رؤية السعودية 2030. وستضمن هذه الاستراتيجية ديمومة مسار نمو شركة معادن وتضفي المزيد من المرونة وتعزيز اعتماد التقنيات المتطورة في أعمالها الأساسية.

وبينما تمتلك المملكة العربية السعودية إمكانات معدنية كبيرة غير مستكشفة نسبياً مقارنةً بأسواق التعدين الأخرى الناضجة، حيث تبلغ قيمة الأصول غير المكتشفة 2.5 تريليون دولار تقريباً، ستكون معادن قادرة على إطلاق العنان للإمكانات الحقيقية لقطاع التعدين في المملكة من خلال المجموعة المناسبة من الاستثمارات والموارد. ولتحقيق ذلك، تعزز معادن توظيف علاقاتها مع شركائها العالميين الرائدة واعتماد أحدث التقنيات.

ركائز الاستراتيجية

الاستفادة من موارد المملكة العربية السعودية



استكشاف مناجم جديدة أو توسيع المناجم القائمة ومرافق المعالجة لزيادة سعة المعادن الحالية والجديدة.

التركيز على القيمة



توجيه الجهود نحو محفظة متنوعة من المنتجات الأكثر تطوراً وفائدة.

زيادة الإنتاجية



تحسين مستوى التكلفة عبر سلاسل القيمة المضافة وزيادة الإنتاجية.

الريادة في الممارسات البيئية والاجتماعية والحوكمة



تكثيف الجهود لتحقيق تحول وتنويع خيارات الاستدامة في العمل.

إنجازاتنا في عام 2023م

- تسجيل إنتاج سنوي قياسي من الفوسفات في عام 2023م.
- تعزيز استراتيجية الفوسفات من خلال إطلاق مشروع "فوسفات 3" وموافقة مجلس الإدارة على القرار الاستثماري النهائي لبدء عمليات البناء.
- إنشاء أكبر منجم ذهب في المملكة: منجم منصور ومسر.

- دخول قطاع الفوسفات والأسمدة سوقين جديدتين: بلغاريا وتايلاند.

- ثاني أكبر مصدر للأسمدة الفوسفاتية في العالم.
- تنويع المحفظة من خلال إطلاق منتجات جديدة مثل الأسمدة الزرقاء.

- تعزيز مبادرات الاستدامة وإطلاق مشاريع بيئية للمساهمة في الحفاظ على البيئة، بما فيها مبادرات زراعة الأشجار من خلال توقيع مذكرة تفاهم مع الهيئة الملكية للجبيل وينبع.
- توقيع اتفاقية لإنشاء كلية التعدين ورعاية العديد من طلابها مع وزارة الصناعة والثروة المعدنية وجامعة الملك فهد للبترول والمعادن.

الأساسيات

الريادة في الاستكشاف الناجح

- مواصلة تنفيذ أضخم برنامج استكشاف في العالم في دولة واحدة.
- مضاعفة وتيرة أنشطة الاستكشاف (بمعدل ضعفين إلى ثلاثة أضعاف عبر مساحة 23,000 كيلومتر مربع تقريباً)، مما يسهل الاكتشافات في المراحل الأولية.
- عقد شراكات استراتيجية مع شركتي بارك جولد وإيفانفو إلكتريك لدعم التقدم نحو تحقيق المستهدفات في مجال الاستكشاف.

- توسيع منطقة الاستكشاف حول جبل صايد بالاستفادة من تقنية المسح الجيوفيزيائي "تايفون" Typhoon لتعزيز قدرات الاستكشاف في المناطق الشاسعة.

- إطلاق شركة منارة المعادن للاستثمار بالشراكة مع صندوق الاستثمارات العامة، وتمثل مهمتها في الاستحواذ على حصص أقلية في استثمارات أصول التعدين العالمية، حيث وقعت أول اتفاقية استراتيجية رئيسية لها للاستحواذ على حصة 10% في شركة فالي للمعادن الأساسية المحدودة.

- تطبيق الانضباط المالي مثل خفض المديونية في الميزانية العمومية عن طريق السداد المبكر لحدود بقيمة 3 مليارات ريال سعودي وتحقيق تصنيفات ائتمانية بدرجة استثمارية من وكالة التصنيف الائتماني "موديز" بدرجة "Baa1"، ووكالة "فيتش" للتصنيف الائتماني بدرجة "BBB+"، مع نظرة مستقبلية "مستقرة".

- تنفيذ نموذج التشغيل من خلال برنامج التحول "نمو".

استراتيجية معادن 2040 (تتمة)

رؤية طموحة لزيادة الأرباح بعشرة أضعاف

برنامج معادن للتحويل "نمو"

يعكس برنامج معادن للتحويل "نمو" التزاماً راسخاً بتحقيق أعلى مستويات التميز في أعماله، إذ أثمر البرنامج عن إطلاق أكثر من 1,000 مبادرة عبر 18 مسار عمل رئيسي شملت كل جانب من عمليات الشركة، بدايةً من تقديم نموذج تشغيل جديد، والذي كان له دور كبير في تعزيز مرونة العمليات وكفاءتها، إلى جانب إعادة تصميم صورة الشركة لتبسيط الضوء بشكل أكبر على التزامها بمعايير السلامة وممارسات الاستدامة والابتكار، وصولاً إلى إرساء ثقافة أداء تحثي بالإنجازات وتشجع على التحسين المستمر، كما ساهم استثمار معادن في أحدث الأنظمة والتقنيات وأكثرها تطوراً في تبسيط عملياتها، وتمكين كوادرها من تحقيق أداء قوي، وتعزيز تقدمها نحو تحقيق أهدافها طويلة الأمد.

إضافة إلى ذلك، أسهم برنامج "نمو" دور مهم في دمج القيم الأساسية للشركة في مختلف جوانب عملياتها، وترسيخ هوية الشركة وثقافتها، ودعم عملية اتخاذ القرارات، وحقق البرنامج نتائج واعدة خلال فترة وجيزة، والتي أظهرت تحسينات في مجالات مختلفة، شملت الكفاءة التشغيلية ومعدل مشاركة الموظفين والعلاقات مع أصحاب المصلحة، وبينما نمضي قدماً في رحلة التحويل، سنواصل التزامنا بتحقيق أهدافنا المتمثلة في ضمان السلامة وتعزيز الابتكار وتحقيق النمو المستدام، مع ثقتنا المطلقة بالعمل الجماعي بين مساهمينا وموظفينا وعملائنا وشركائنا وتفاؤلهم الثابت تجاه الشركة.

يستند برنامج "نمو" إلى ثلاث ركائز أساسية

الصحة التنظيمية والقدرات

يمثل ضمان الصحة التنظيمية والقدرات الركيزة الأساسية لبرنامج التحويل "نمو"، إذ تغطي مسارات عمل متنوعة تهدف إلى تعزيز النمو على مستوى الموظفين والسلامة والأنظمة ومكانة الشركة والتقنية والابتكار، وتهدف هذه الركيزة الشاملة إلى تعزيز البنية التحتية لشركة معادن، وضمان مرونتها وجاهزيتها لمواجهة التحديات المستقبلية من خلال إرساء أسس متينة في جميع الأبعاد التشغيلية والتنظيمية.

نركز اليوم أكثر من أي وقت مضى على ضمان السلامة بفضل المبادرات الهادفة إلى جعل معادن نموذجاً يُحتذى به للسلامة في مكان العمل، وتجسيداً لقيمة "الراحة" في معادن، فإننا ملتزمون بتوفير بيئة عمل آمنة وداعمة لجميع موظفينا.

ونحن في تنفيذ نموذج تشغيل وهيكلي تنظيمي جديدين، مما ساهم في تعزيز الكفاءة التشغيلية وتسريع وتيرة اتخاذ القرارات، وقد مكّنتنا هذا النهج الفعّال من تقليل المستويات الإدارية ضمن الهيكل التنظيمي، وزيادة عدد وحدات الإشراف لكل مستوى إداري، وتحسين عمليات التواصل بين الفرق، والتخلص من أساليب العمل المنعزل، ونتيجة لذلك، شهدنا تسارعاً في وتيرة تنمية القدرات وتحسينات في مستوى شفافية مسارات التقدم الوظيفي، مما ساعد على اتخاذ قرارات أكثر مرونة وسلاسة على مستوى جميع أقسام وإدارات الشركة.

ويظهر التزامنا بتجسيد قيم الشركة بوضوح في عملياتنا اليومية من خلال مراعاة هذه القيم في كل جانب من أنشطة عملنا، مما أثمر عن ثقافة عمل موحدة تراعي قيم الشركة، وعزز التزامنا بقيم الرعاية والعمل الجماعي والمسؤولية والنزاهة والتحسين المستمر.

وكان لاعتناء ثقافة وأنظمة جديدة موجهة نحو الأداء بمثابة بداية لتعزيز أوجه المساواة، وتحسين عملية التخطيط، ووضع استراتيجيات أكثر كفاءة للأعمال، وقد أتاحت أطر الأداء الاستباقية هذه ثقافة أكثر حيوية وتركيزاً على تحقيق النتائج في شركة معادن.

وسيسهم تركيزنا الاستراتيجي على الاستدامة والابتكار والتقنيات الرقمية في ترسيخ مكانة الرائدة لمعادن باعتبارها الأكثر تقدماً في القطاع، كما تيرهن مجموعتنا القوية من المشاريع والتقنيات المتقدمة مدى التزامنا بتعزيز جاهزية معادن لمواجهة التحديات المستقبلية، وأن تكون شركة رائدة تسهم في تشكيل مستقبل صناعتنا.

الأعمال الأساسية

تؤكد هذه الركيزة التزامنا الثابت بالتحسين المستمر وسعيها الدؤوب نحو تحقيق هدفنا الاستراتيجي المتمثل في تعزيز التميز التشغيلي والصلابة المالية للشركة، ونسعى من خلال هذه الركيزة إلى تحقيق ثلاثة أهداف رئيسية تشمل تعزيز النمو في هامش الأرباح قبل احتساب الفوائد والضرائب والاستهلاك وإهلاك الدين في الشركات التابعة من خلال الريادة في كفاءة التكلفة، وتحقيق معدلات إنتاج مثلى عبر جميع قطاعات الأعمال مع الالتزام بأعلى معايير السلامة، واغتنام فرص النمو في السوق والتركيز على تعزيز جاذبية المنتجات وزيادة استخدام الأصول، وستضمن هذه الأهداف تعزيز كفاءتنا التشغيلية وتمكّنتنا من تحقيق نمو مستدام وترتقي بقدرتنا التنافسية في السوق العالمية.

استحدثنا أيضاً عملية فعالة للتحسين المستمر، التي أدت بالفعل إلى تنفيذ أكثر من 800 مبادرة تحسين، وثمة خطط لتنفيذ مزيد من مبادرات التحسين في المستقبل، وقد تم تصميم هذا النهج لتعزيز إجراءات التحسين المستمر، وتوجيه معادن نحو تحقيق النمو المستدام والتميز التشغيلي في السنوات القادمة.

وأفضت جهودنا إلى تحسينات كبيرة في عمليات التعدين والإنتاج، مما عزز قدرتنا الإنتاجية، وتعد هذا الإنجاز ثمرة سعيينا الحثيث للتحسين المستمر على المستوى التشغيلي والكفاءة.

وبالتوازي مع ذلك، نحرز تقدماً كبيراً في تقليص معدلات الهدر في عمليات الإنتاج إلى الحد الأدنى، ونبي أساليب وتقنيات مبتكرة للحد من أوجه القصور وتعزيز الإنتاجية الإجمالية، وتسهم مبادرة التحسين هذه في الارتقاء بأدائنا المالي، وتؤكد أيضاً التزامنا باعتماد أعلى معايير الاستدامة في عملياتنا.

وتعد التحوّل ضمن ركيزة أداء الأعمال الأساسية عاملاً تمكينياً أساسياً لتحقيق هدف معادن الطموح المتمثل في مضاعفة نموها بمقدار 10 أضعاف، ومن خلال تصافر جهودنا، فإننا نضع أساساً قوياً لتحقيق نمو مستدام يمكن مضاعفته بما يتسجم مع رؤيتنا الطموحة وقيمنا.

النمو

ضمنت ركيزة النمو على نحو استراتيجي بهدف توفير أساس قوي يدعم تحقيق الطموحات المستقبلية لمعادن، وتبسيط الضوء على اعتماد الشركة لأحدث التقنيات في تنفيذ المشاريع، وتحقيق التميز في مجال الهندسة، وريادتها في إطلاق مبادرات الاستكشاف، كما تهدف هذه الركيزة إلى إنشاء مراكز تميز تمثل أعلى معايير أنظمة الإدارة والتقنيات المتطورة والعمليات المبسطة، مما يضمن إدارة محفظة المشاريع بكفاءة عالية، وتعد هذه الركيزة ضرورية لتحقيق أهداف التعدين الطموحة للمملكة، وتعزيز مكانة الريادية لشركة معادن في قطاع التعدين العالمي.

وسجّل برنامجنا لاستكشاف المعادن نتائج أولية إيجابية، وأرسى معايير جديدة للأداء المستقبلي في عام 2023م، وتشير هذه الإنجازات إلى قدرتنا على تحديد أبرز الفرص في مجال التعدين واستغلالها بالشكل الأمثل، مما يمهّد الطريق لتحقيق نمو قوي وطويل الأمد.

وساهمت التحسينات في تنفيذ المشاريع والهندسة في إعادة تشكيل نهج معادن فيما يتعلق بمشاريعها الرأسمالية، حيث وضعت معادن معايير جديدة للكفاءة والفاعلية في تنفيذ المشاريع من خلال دمج تقنيات متطورة مثل الذكاء الاصطناعي وأدوات شاملة لإدارة محفظة المشاريع وأنظمة معلومات متطورة لإدارة المشاريع.

ونطبق بروتوكولات إدارة الجودة بشكل صارم ونعمل على تطوير ممارسات الهندسة وتوحيدها، وتعتبر هذه الإجراءات محورية في رفع مستوى دقة أنظمة تنفيذ المشاريع لدينا وكفاءتها واعتماديتها.

كما يسهم توجيهنا نحو دعم الابتكار واعتماد التقنيات الجديدة ودمجها في عملياتنا في تعزيز مسار النمو الإيجابي لشركة معادن بشكل كبير، ويؤدي دمج تقنيات الذكاء الاصطناعي وتحسين أطر إدارة المشاريع واعتماد أفضل ممارسات الهندسة وإدارة الجودة إلى تعزيز كفاءة عملياتنا القائمة وترسيخ مكانة معادن بوصفها شركة رائدة ذات رؤية هادفة في قطاع التعدين، ومجهزة لمواجهة التحديات المستقبلية واغتنام فرص النمو.



الاستكشاف

سجلت معادن خلال العام 2023م مستويات إنتاج استثنائية، مؤكدة على أهمية الاستكشاف بوصفه الركيزة الأساسية للنمو المستدام في قطاع التعدين على المدى البعيد، وقد استثمرت الشركة هذا العام 500 مليون ريال سعودي في تراخيص التنقيب والتعدين، بما يمثل زيادة بنسبة 140% مقارنة بعام 2022م، ليصل إجمالي التراخيص الممنوحة إلى 23.8 كم²، وإجمالي التراخيص قيد الطلب إلى 75.2 كم²، لتُرسى بذلك قاعدة صلبة لها في تطوير خطوط الأنابيب، واكتشاف المناطق مرتفعة الإمكانيات، وذلك ضمن أعمال التنقيب بالقرب من مناجمها الحالية وكذلك في المواقع الجديدة غير المستغلة.

ومنذ أن تأسست الشركة في عام 1997م، ضمن نشاط الاستكشاف في معادن تكوين قاعدة قوية من شأنها تمكين التوسع المستمر وتحقيق النمو الدائم في الموارد المعدنية كالذهب، والنحاس، والفوسفات، واليوكسايث المعدنية، والمغيزايت، والكاولين.

وفي إطار مواصلة معادن لتحقيق رؤيتها بأن تكون رائدة في قطاع التعدين والتنقيب في المملكة، شرعت الشركة في استراتيجية للنمو في عام 2021م، والتي تركز بصورة كبيرة على الاكتشافات التي يحققها نشاط التنقيب. ومنذ ذلك الحين، عملت إدارة

الاستكشاف وتنمية الموارد في معادن على توسيع نطاق عملياتها من المواقع الجديدة غير المستغلة والمواقع الحالية إلى إنشاء مشاريع متقدمة، وبناء قدرات وإمكانيات جديدة.

وفي عام 2023م، رأينا في معادن نتائج هذا التطور المتسارع، حيث حققت المشاريع في مراحلها التشغيلية اكتشافات جديدة كبيرة ذات إمكانيات عالية في إنتاج الذهب، في الوقت الذي واصلت فيه الشركة تقديمها في المشاريع الأخرى.

تنفيذ الاستراتيجية

تهدف معادن من برنامجها للتنقيب عن المعادن إلى تحقيق نمو الأعمال من خلال استكشاف الموارد المعدنية الجديدة وإيجادها وتقييمها، حيث يتيح ذلك خيارات وإمكانيات لتطوير مناجم جديدة، وزيادة الإنتاج من عملياتها القائمة، فضلاً عن إطالة عمر المناجم الحالية.

وتقوم معادن حالياً بالتنقيب في مواقع الأراضي الجديدة وكذلك في المواقع المستغلة سابقاً، وتعمل الشركة على ذلك عبر تسخير إمكانياتها في الاستكشاف والتنقيب، والمشاريع المشتركة، وأيضاً من خلال المشاركة في المناقصات الحكومية على المناطق المحجوزة والتي تم تحديدها كمناطق ذات إمكانيات عالية.

والغرض من الاستكشاف قرب المناجم المستغلة هو العثور على مكامن معدنية جديدة ضمن مسافة نقل محدبة اقتصادياً من مناجمنا الحالية، بهدف زيادة الطاقة الإنتاجية للمناجم الحالية عن طريق استبعاد المواد الخام ذات درجة التركيز المتدنية من خطة المنجم، أو إطالة عمر المنجم، وعادة ما يحقق هذا النوع من أعمال الاستكشاف نمواً تدريجياً في الموارد المعدنية للمنجم، إلا أنه قد يؤدي كذلك إلى إضافات مهمة تسمح بزيادة

إنتاج المناجم بتكلفة رأسمالية أقل مقارنة بالاستكشاف في مواقع جديدة.

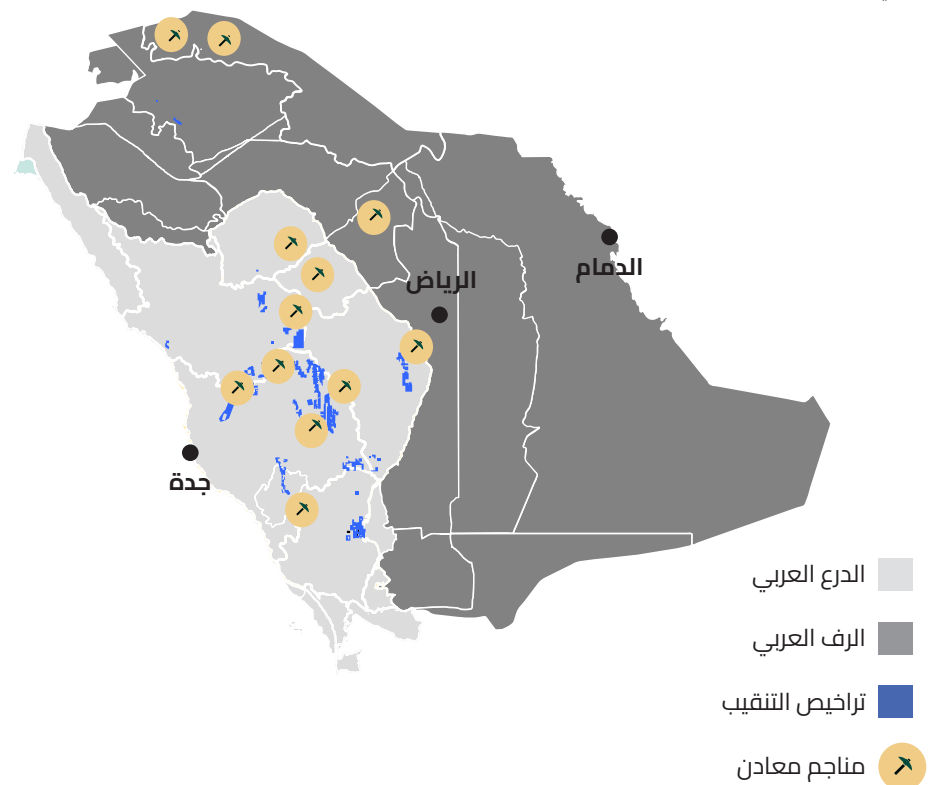
وتعد عمليات الاستكشاف التي نفذتها الشركة في مناجم الفوسفات بالجلاميد والخبراء وأعمال التنقيب الجارية في منجمي منصوره ومسرة في منطقة الدرع العربي الأوسط من العمليات المهمة التي تنطوي على إمكانية إضافة موارد معدنية كبيرة إلى الطاقة الإنتاجية للمناجم القائمة.

والهدف من استكشاف المواقع الجديدة هو اكتشاف موارد معدنية كبيرة وجديدة لتطويرها وتحولها إلى مناجم مستقلة جديدة، وبعد هذا النوع من عمليات الاستكشاف جزءاً رئيسياً من استراتيجية معادن للاستكشاف خارج مناطق التعدين القائمة في جميع أنحاء المملكة.

وتحقيقاً لهذه الغاية، وبالاعتماد على تقنيات الاستهداف المتقدمة المعتمدة على استخدام الذكاء الاصطناعي وتقنيات تعلم الآلة، استهدف برنامج معادن للاستكشاف المواقع الجديدة الموارد بنوعها، وهما المواد والسلع الرئيسية التي تشمل (الذهب، والنحاس، والزنك، والفوسفات، واليوكسايث)، وكذلك المعادن الجديدة.

ووسعت معادن في عام 2023م أنشطة الاستكشاف لتشمل المشاريع المشتركة، حيث كانت المؤسسات الشريكة قادرة على المساهمة إما بالمهارات التقنية الإضافية، أو بالخبرة الجيولوجية.

كما وقعت إدارة الاستكشاف خلال العام الماضي اتفاقيات لمشاريع مشتركة مهمة مع شركة بارك للذهب المحدودة (Barrick Gold Ltd)، وشركة إيفانوهو إيكسپلور إنك (Ivanhoe Electric Inc)، وفي هذا الإطار، توسعت اتفاقية منجم جبل صايد للنحاس الخاصة بمشروع "معادن بارك" المشترك لتشمل الاستكشاف في مناطق ترخيص معادن الواقعة بالقرب من الموقع. كما تتيح الاتفاقية المشتركة مع شركة إيفانوهو إيكسپلور لمعادن حقوق استخدام تقنية تايفون (Typhoon) الخاصة بالشركة، وذلك في تراخيص تنقيب مختارة، ومناطق محددة تقدمت معادن بطلب تراخيص لاستكشافها. كما تقدمت معادن بطلب للحصول على تراخيص استكشاف جديدة في منطقة الدرع العربي التي تضم صخوراً قديمة، وكذلك في المناطق المجاورة لها والمعروفة باسم "الرف الرسوبي أو الرف العربي" والتي تغطيها الأحجار الرسوبية الأصغر عمراً.



500 مليون ريال

سعودي استثمرت في تراخيص التنقيب بما يمثل زيادة بنسبة 140% مقارنة بعام 2022م

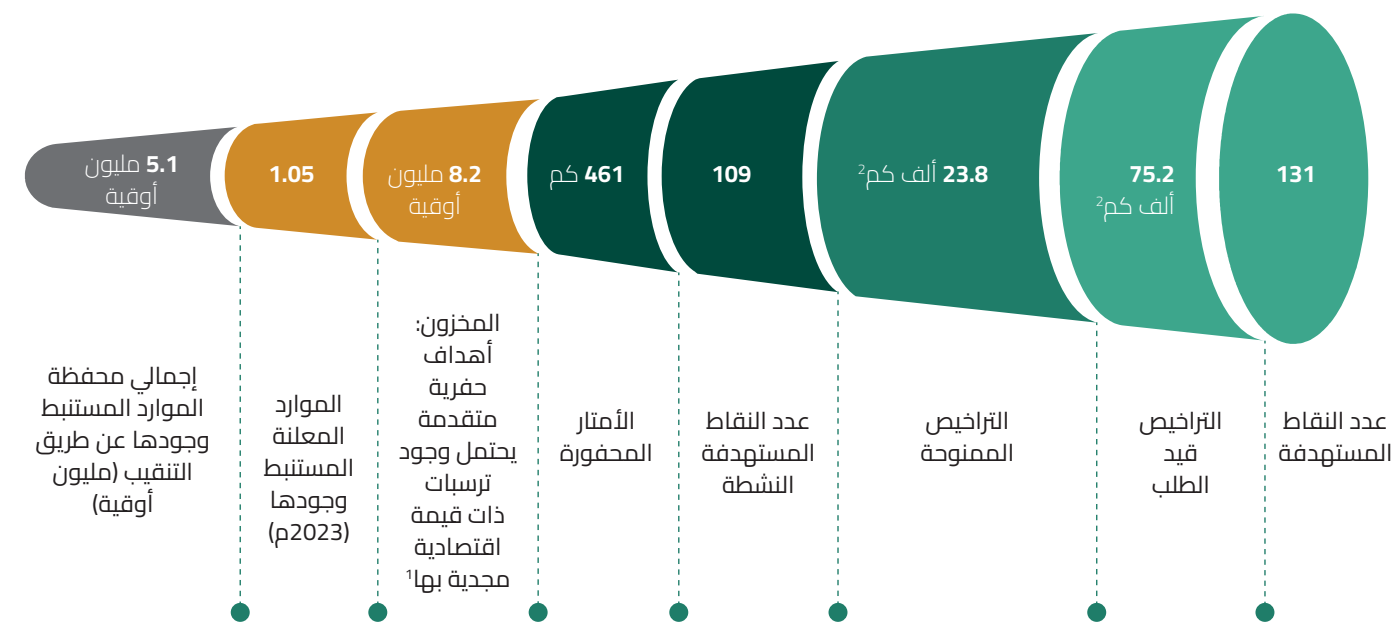
وصل إجمالي التراخيص الممنوحة إلى

23.8 ألف كم²

وإجمالي التراخيص قيد الطلب إلى 75.2 ألف كم²

إجراءات التنقيب وأنشطته - 2023م

| اختيار المنطقة | تحديد النقطة المستهدفة | اختبار النقطة المستهدفة | الحفر لتحديد الموارد | تطوير المنجم |
|-------------------------|------------------------|--------------------------|----------------------|---------------|
| المحصن وتحديد اللوالبات | طلب الترخيص | المسح الجوي | الحفر وأخذ العينات | دراسات الحدوى |
| المسح الأرضي | الحفر وأخذ العينات | إعداد النماذج الجيولوجية | إعداد نماذج الموارد | بناء المنجم |



¹المخزون المصنف على أنه تعدين موضعي (أو تعدين اقتصادي محتمل) يشير إلى نتائج استكشاف منطقة مستهدفة حيث يتم تحديد التمعدن (الشكل والحجم والامتداد ومحتوى المعدن) باستخدام حد جيولوجي، مع عدم تطبيق أي عوامل تعديل (اقتصادية أو تعدينية) لتحديد مورد.

الاستكشاف (تتمة)

تراخيص التنقيب

إدارة الاستكشاف وتنمية الموارد هي المسؤولة عن إدارة تراخيص الاستكشاف والتنقيب الخاصة بشركة معادن، في حين تُعنى وحدات أعمال معادن بإدارة تراخيص التعدين ومشاريع تطوير المناجم، فيما تعمل الشركات التابعة لمعادن على إدارة تراخيص المناجم العاملة.

تشتمل محفظة تراخيص معادن على تراخيص أعمال التنقيب، وتراخيص أعمال التنقيب قيد الطلب، وتراخيص التعدين (أو الاستغلال)، والمناطق قيد طلب تراخيص التعدين لها. ووزارة الصناعة والثروة المعدنية هي الجهة المعنية بمنح تراخيص التنقيب لمدة خمس سنوات، ويمكن تجديد هذه التراخيص لفترةين إضافيتين مدة كل منهما خمس سنوات.

الاستكشاف والتقييم

قيمت معادن في هذا العام 109 نقاط مستهدفة مشمولة في مناطق الترخيص، كان من بينها 61 نقطة لمعادن الأساس، و43 نقطة مستهدفة للذهب، وخمس نقاط للنيكل، وبالإضافة إلى ذلك، عمل فريق المشاريع في معادن على العناصر الأرضية النادرة كجزء من إحدى دراسات الجدوى.

وقد تقدمت عمليات الاستكشاف في 15 نقطة من تلك النقاط المستهدفة وانتقلت إلى مراحل التقييم اللاحقة من خلال الحفر وأخذ العينات الجيوكيميائية، كما تم إجراء عمليات الحفر لتحديد الموارد في خمس من النقاط المستهدفة للذهب وهي مشروع ثرب، وشمال منطقة مسكة، وجبل الحر، وأم سلام، وشمال مسرة. وقد تم الانتهاء من العمليات الرسمية لتقدير

الموارد المعدنية في منطقة مسكة وثرب في عام 2023م دعماً لطلبات استئجار مناطق التعدين.

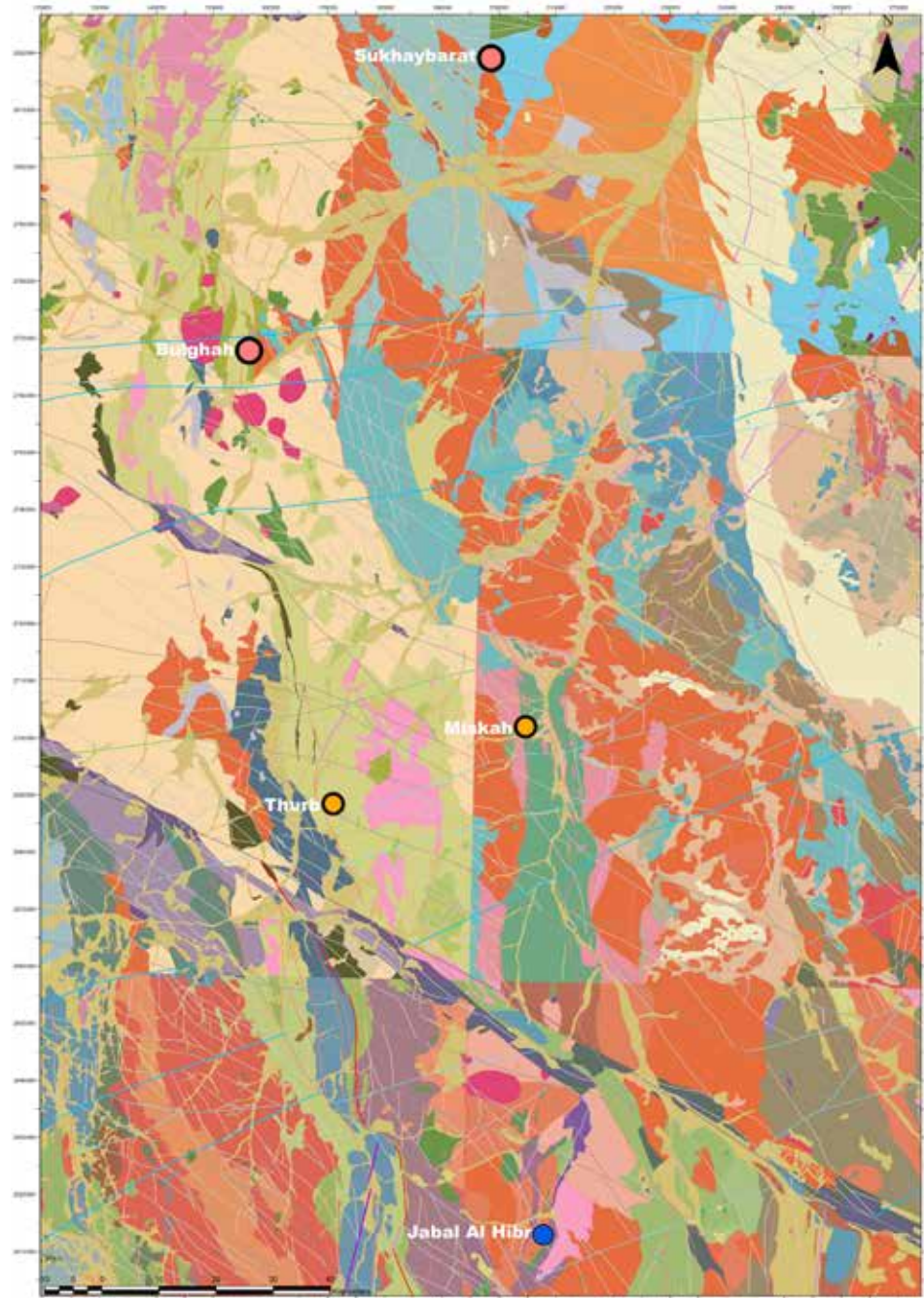
567,206

متر

إجمالي تنقيب المواقع الجديدة والمواقع المستغلة بتراخيص كافة السلع

109

نقطة مستهدفة مشمولة في مناطق الترخيص، كان من بينها 61 نقطة لمعادن الأساس، و43 نقطة مستهدفة للذهب، وخمس نقاط للنيكل



الأولويات التشغيلية

حافظت إدارة الاستكشاف خلال العام 2023م على مستوى مرتفع من العمليات على مستوى محفظة تراخيص معادن، حيث أكملت برامج التنقيب والتقييم الجيوفيزيائي في العديد من النقاط المستهدفة للذهب ومعادن الأساس. وقد ساهمت هذه العمليات في فحص مناطق التراخيص الممنوحة حديثاً

للشركة وتحديد نقاط مستهدفة ذات إمكانات عالية ليتم حفرها، إلى جانب تحديد السمات الهيكلية والتكوينات الصخرية لمناطق المعادن المحتملة لتوجيه عمليات الحفر وإرشادها.

وقد بلغت عمليات الحفر التي أجرتها معادن في عام 2023م لاستكشاف المواقع الجديدة والمواقع المستغلة سابقاً بتراخيص لكافة

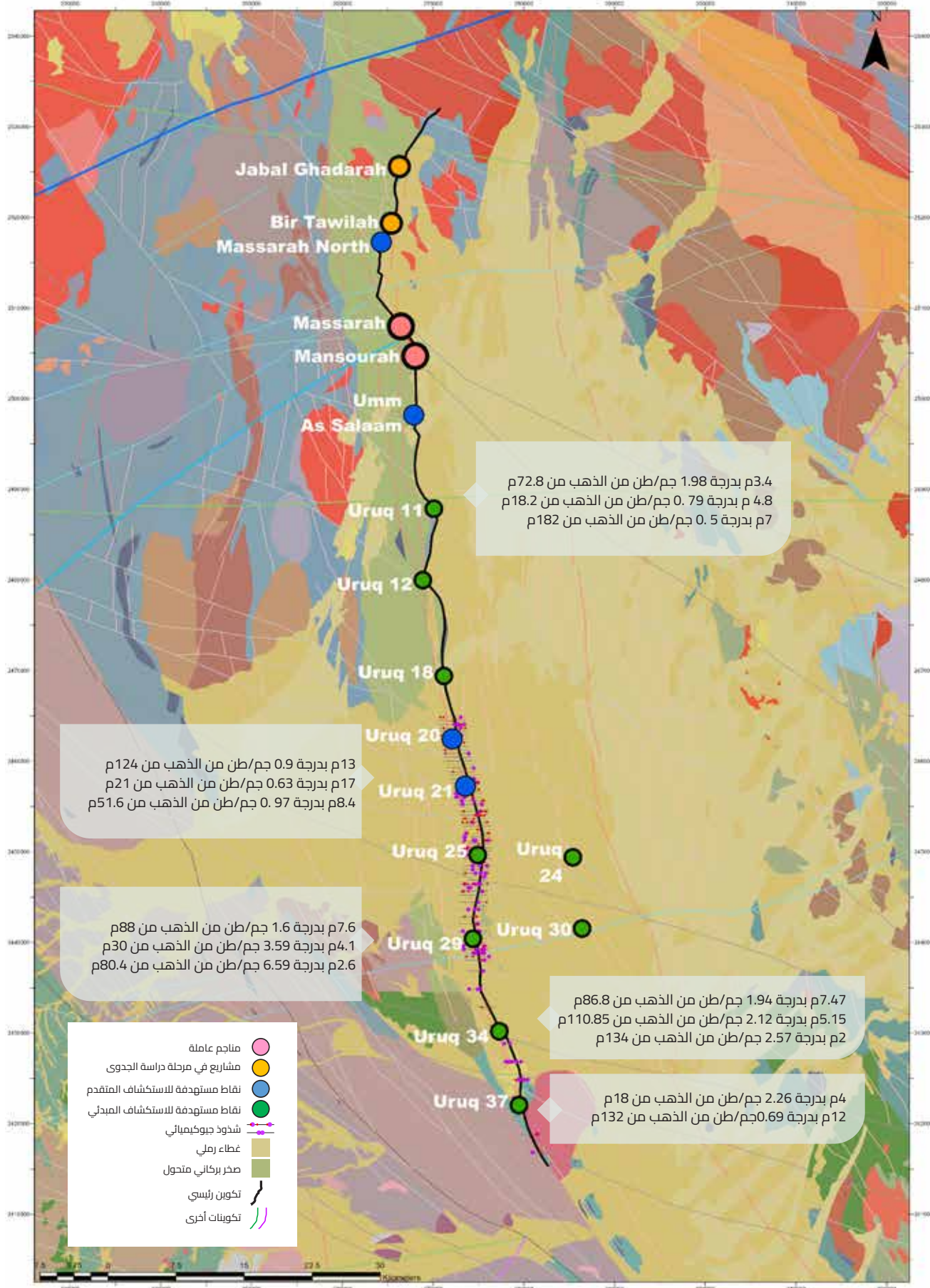
السلع في المجلد 567,206 أمتار، وبلغت نسبة النقاط الجديدة المستهدفة من هذه العمليات 82%، وهو ما يؤكد على التزام معادن باستكشاف المملكة بصورة أكبر وأوسع.

| السلعة | أعمال الحفر حسب السلعة في عام 2023م (بالأمتار) | رخصة التنقيب | دراسات الجدوى التمهيدية + دراسات الجدوى | رخصة التعدين |
|-------------------------|--|---------------|---|---------------|
| الذهب | 455,210 | 4,564 | 8,564 | 54,035 |
| معادن الأساس | 9,226 | - | - | 558 |
| الفوسفات | - | 3,430 | - | - |
| العناصر الأرضية النادرة | - | 36,183 | - | - |
| الإجمالي | 464,436 | 48,177 | 48,177 | 54,593 |

كان تركيز برنامج 2023م على إضافة موارد جديدة في قطاعي الذهب والنحاس، وتسريع عملية الاستكشاف والتنقيب بأكملها، بدءاً من اختيار المنطقة، ووصولاً إلى الحفر لتحديد الموارد.

| السلعة | نقطة التنقيب حسب السلعة في عام 2023م (مليون ريال سعودي) | رخصة التنقيب | دراسات الجدوى التمهيدية | رخصة التعدين |
|-------------------------|---|---------------|-------------------------|--------------|
| الذهب | 323.8 | 323.8 | 2.50 | 29.39 |
| معادن الأساس | 106.25 | 106.25 | - | 7.22 |
| الفوسفات | 0.78 | 0.78 | - | - |
| البوتاس | 1.74 | 1.74 | - | - |
| البوكسيت - الكاولين | 1.87 | 1.87 | - | - |
| المغنيزيت | 1.73 | 1.73 | - | - |
| العناصر الأرضية النادرة | - | - | 23.85 | - |
| الإجمالي | 436.17 | 436.17 | 26.35 | 36.61 |

الاستكشاف (تتمة)



استكشاف حزام منصوره ومسرة

بدأت أعمال التنقيب والاستكشاف الأولية في 2023م في منطقة تشتمل على غطاء رملي كبير جنوب منجم منصوره ومسرة، حيث تم استخدام تقنيات جيوفيزيائية لتحديد المناطق المستهدفة المحتملة، وقد أتبعته الشركة ذلك بحفر الرمال باستخدام أسلوب الحفر بمساعدة الهواء (RC و Aircore)، وكذلك الدعم باستخدام الحفر الماسي المتباعد لتحقيق التحكم الجيولوجي.

ويتكون المشروع الذي يعرف باسم جنوب العروق من مناطق محددة للموارد المعدنية في مواقع منفصلة ضمن مسافات النقل المجدية اقتصادياً قرب المنجم. وقد أكدت نتائج التنقيب أن هذه المواقع جزء من الامتداد الرسوبي للتكوين المعروف في هذه المنطقة والذي يشمل الموارد المعدنية في منجمي منصوره ومسرة.

ويجري العمل الآن على إكمال حصر الموارد المعدنية وتقدير كمياتها في تلك المناطق في عام 2024م، وذلك لدعم طلبات استئجار مناطق التعدين، وينتهي سريان تراخيص التنقيب في هذه المنطقة في يونيو 2025م.

أم سلام وشمال مسرة

تقع منطقتا أم سلام وشمال مسرة المحتملتان لوجود الموارد المعدنية في نطاق 20 كم من منجم منصوره ومسرة، وتعد هاتين المنطقتين المستهدفتين معروفتين منذ مدة، وقد كشفت إعادة التقييم التي راجعت هذا العام الكميات المحتملة فيهما عن ارتفاعها وذلك بعد إجراء عمليات الحفر الاستكشافية، ومن المتوقع الحصول على تحديث لتقديرات الموارد المعدنية في عام 2024م.

نستكشف المستقبل

ستواصل إدارة الاستكشاف في معادن في عام 2024م التركيز على التنقيب في المناطق الواقعة قرب المناجم العاملة، لا سيما في منطقة ترخيص العروق التي تشمل منطقة منصوره ومسرة، وكذلك استكشاف المواقع الجديدة، لتكوّن بذلك مجموعة من النقاط المستهدفة بالاستكشاف الميداني. وفي الوقت ذاته، ستتحول أولويات السلع بصورة أكبر نحو معادن الأساس (كالنحاس، والزنك، والنيكل) كلما أضيفت إلى محفظة الشركة



مزايا الاستثمار في شركة معادن

فرصة استثمارية فريدة في قطاع التعدين العالمي

1

محفظة متنوعة من الأصول طويلة الأجل ومتعددة السلع

- شركة عالمية رائدة في إنتاج الأسمدة.
- سلسلة قيمة متكاملة للألمنيوم تُعدّ الأقل تكلفة في العالم.
- محفظة أصول طويلة الأجل ذات تكلفة منخفضة
- قاعدة عملاء عالمية (تقدم الشركة خدماتها لأسواق آسيا وإفريقيا وأوروبا وأمريكا الشمالية والجنوبية).

2

إحدى شركات التعدين الأسرع نموًا على مستوى العالم

- معدل نمو سنوي مركب للإيرادات بنسبة 27% خلال خمس سنوات.
- نمو قوي على المدى المتوسط يعزز الأرباح قبل احتساب الفوائد والضرائب والإهلاك والاستهلاك.
- أكبر شركة مختصة في التعدين والمعادن في الشرق الأوسط وتمتلك تطلعات عالمية طموحة.
- العمل على تطوير قطاع التعدين ليصبح الركيزة الثالثة للاقتصاد السعودي.

3

بناء قوة رائدة في مجال الاستدامة

- إزالة انبعاثات الكربون من سلسلة القيمة - الالتزام بتحقيق الحياد الكربوني بحلول عام 2050م.
- التمسك بأعلى معايير حوكمة الشركات.
- المساهمة في تنمية المجتمع على المدى البعيد بما يتماشى مع أهداف الشركة في مجال المسؤولية البيئية والمجتمعية وحوكمة الشركات.



مراجعة المدير المالي

ريال سعودي
1,577 مليون
صافي الربح

ريال سعودي
29,272 مليون
إجمالي الإيرادات

ثبات راسخ في مواجهة التحديات التشغيلية

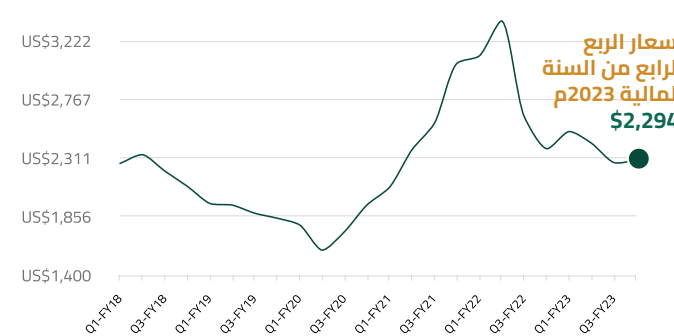
كان الأداء العام لوحدات أعمال معادن هذا العام قوياً، كما حقق الفوسفات معدلات إنتاج سنوية قياسية جديدة، وعلى الرغم من ذلك كان الانخفاض شبه العالمي في أسعار المعادن والموارد المعدنية خارجاً عن سيطرة الشركة، مما أدى إلى انخفاض في إجمالي الإيرادات بنسبة 27% لتتخفص إلى 29,272 مليون ريال سعودي.

وفي إطار التزام معادن بدعم تحقيق أهداف رؤية المملكة 2030 ومواكبة أعمالها بالكامل معها، حددت الشركة ثلاثة مجالات رئيسية للتركيز الاستراتيجي والاستثمار، وأنشأت لتحقيق هذه الغاية "إطار عمل تخصيص رأس المال" الذي يعد بمثابة خارطة طريق لأعمال الشركة، وتحدد هذه الخارطة الركائز الرئيسية لمعادن وهي، الالتزام تجاه المملكة العربية السعودية، والاستثمار في أصول التعدين العالمية، وتحقيق ميزانية عمومية قوية لا يقتصر تركيزها على النمو على المدى البعيد وحسب، وإنما تحقق نتائج إيجابية كذلك على المدى القريب.

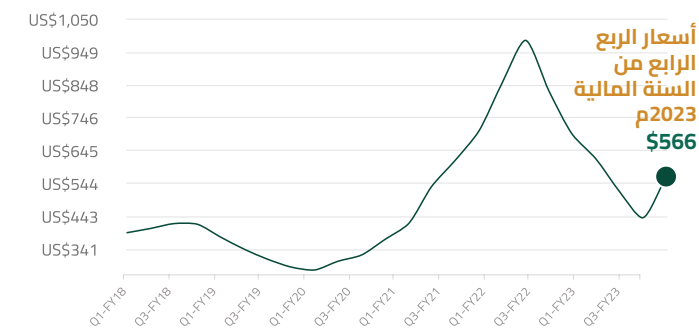
رغم الظروف العالمية الصعبة والتحديات العديدة لصناعة التعدين في هذا العام، إلا أن معادن حققت إنجازات استراتيجية وتشغيلية مهمة في 2023م، ووضعة بذلك أساساً قوية لتحقيق النمو المستدام على المدى البعيد. وفي ظل التراجع السريع والكبير الذي شهدته أسعار السلع والمواد في هذا العام، والذي جاء في أعقاب المستويات المرتفعة غير المسبوقة في العام السابق، كان التوجه العام في قطاع التعدين مركزاً على الحد من الأضرار وتقليل الخسائر، فيما أظهرت معادن درجة عالية من المرونة والانضباط والالتزام بواجباتها ومسؤولياتها، وحققت مستويات قياسية على مستوى الإنتاج والمبيعات.

انخفاض الأسعار جوهرياً عن القمم المحققة في السنة المالية 2022 واستقرارها عند الربع الرابع من السنة المالية 2023م

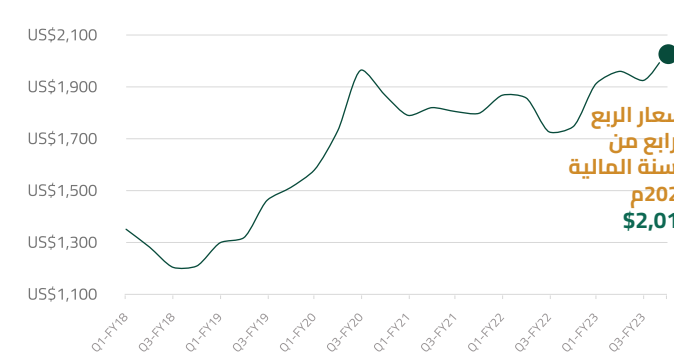
الألمنيوم (دولار أمريكي/مليون طن متري)



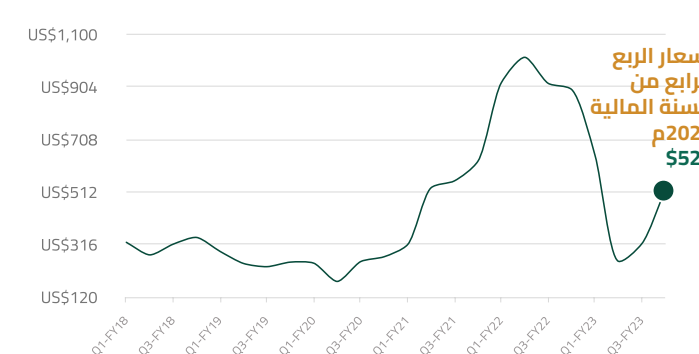
الأسمدة (دولار أمريكي/ مليون طن متري)



الذهب (دولار أمريكي/أوقية)



الأمونيا (دولار أمريكي/مليون طن متري)



لويس ايرفين
المدير المالي

ظروف عالمية صعبة وتحديات عديدة لصناعة التعدين في هذا العام، إلا أن معادن حققت إنجازات استراتيجية وتشغيلية مهمة في 2023م، ووضعة بذلك أساساً قوية لتحقيق النمو المستدام على المدى الطويل.

مراجعة المدير المالي (تتمة)

صحيح أن هذه المدفوعات الخاصة بسداد الدين قد خفضت الرصيد النقدي الإجمالي، إلا أنها تعد ضرورية لتخفيض صافي الدين، وتعزيز الصحة المالية على المدى البعيد.

| الميزانية العمومية في ديسمبر 2023م وديسمبر 2022م (مليون ريال سعودي) | ديسمبر 2022م | ديسمبر 2023م | التغير |
|---|----------------|----------------|--------------|
| موجودات غير متداولة | 80,452 | 82,663 | 2,211 |
| الموجودات المتداولة باستثناء النقد ومعادلات النقد والودائع لأجل | 14,761 | 13,639 | (1,122) |
| النقد ومعادلات النقد والودائع لأجل | 16,373 | 15,571 | (802) |
| مجموع الموجودات | 111,586 | 111,874 | 288 |
| حقوق الملكية العائدة لحملة الأسهم العادية للشركة الأم | 45,069 | 46,423 | 1,354 |
| حصص غير مسيطرة | 10,971 | 10,392 | (579) |
| مجموع حقوق الملكية | 56,040 | 56,815 | 775 |
| مطلوبات غير متداولة | 42,584 | 40,336 | (2,248) |
| مطلوبات متداولة | 12,963 | 14,723 | 1,760 |
| مجموع المطلوبات | 55,546 | 55,058 | (488) |
| مجموع حقوق الملكية والمطلوبات | 111,586 | 111,874 | 288 |

الأداء والتقدم

نفذت وحدات أعمال معادن نموذجاً تشغيلياً جديداً هذا العام، مما ساهم في تسريع عملية اتخاذ القرار وخفض التكاليف، وقد تم ذلك بدعم من برنامج التحول الذي تنتهجه معادن والذي يؤخذ الإجراءات على مستوى الشركة من خلال مجموعة واحدة من القيم والمعايير والأساليب والأنظمة.

تكاليف المواد الخام مجتمعان بالضرورة إلى خفض الأرباح قبل احتساب الفوائد والضرائب والاستهلاك والإطفاء، والذي بلغ 9,264 مليون ريال سعودي بهامش ربح بلغت نسبته 32%، وذلك مقارنة بالعام الماضي الذي بلغ فيه 19,397 مليون ريال سعودي بهامش ربح نسبته 48%.

وبناءً على ذلك، وكما حدث في صناعة التعدين على مستوى العالم، فقد انخفض صافي الأرباح مقارنة بالعام 2022م إلى 1,577 مليون ريال، وقد تفاقم هذا الانخفاض نوعاً ما بسبب إغلاق الصيانة المؤقت لوحدات أعمال الألمنيوم والألمونيا. كما أدى انخفاض أسعار السلع، وزيادة

| مليون (ريال سعودي) | الربع الرابع - السنة المالية 2023م | الربع الثالث - السنة المالية 2023م | التغير | السنة المالية 2022م | التغير |
|--|------------------------------------|------------------------------------|-----------------|---------------------|----------------|
| الإيرادات | 8,035 | 6,226 | +29% | 40,277 | -27% |
| الأرباح قبل احتساب الفوائد والضرائب والاستهلاك والإطفاء | 3,151 | 1,616 | +95% | 19,397 | -52% |
| نسبة هامش الأرباح قبل احتساب الفوائد والضرائب والاستهلاك والإطفاء | 39% | 26% | +13 نقطة مئوية | 48% | -17 نقطة مئوية |
| الأرباح المعدلة قبل احتساب الفوائد والضرائب والاستهلاك والإطفاء^{1,2,3} | 3,227 | 1,692 | +91% | 19,925 | -49% |
| نسبة هامش الأرباح المعدلة قبل احتساب الفوائد والضرائب والاستهلاك والإطفاء | 40% | 27% | +13 نقطة مئوية | 49% | -15 نقطة مئوية |
| صافي الربح / (الخسارة)⁴ | 890 | (83) | غير قابل للقياس | 9,319 | -83% |
| نسبة صافي هامش الربح / (الخسارة) | 11% | غير قابل للقياس | غير قابل للقياس | 23% | -18 نقطة مئوية |
| صافي الربح المعدل⁵ | 947 | (27) | غير قابل للقياس | 9,715 | -75% |
| نسبة صافي هامش الربح المعدل | 12% | غير قابل للقياس | غير قابل للقياس | 24% | -16 نقطة مئوية |
| ربحية السهم (ريال سعودي)⁶ | 0.24 | (0.02) | غير قابل للقياس | 2.52 | -83% |
| ربحية السهم المعدلة (ريال سعودي)^{2,6} | 0.26 | (0.01) | غير قابل للقياس | 2.63 | -75% |

1: تشمل الأرباح قبل الفوائد والضرائب والاستهلاك والإطفاء الأرباح المحتسبة على أساس نسبة الأسهم لكافة المشاريع المشتركة وغيرها من مصاريف الدخل/التنفقات (صافي). تمت إعادة بيان الفترات السابقة لأغراض المقارنة. 2: الربعان الثالث والرابع للسنة المالية 2023م باستثناء التكاليف التعاقدية غير المتكررة. 3: السنة المالية 2023م باستثناء التكاليف التعاقدية غير المتكررة وتكاليف تطمين الأوعية، ورسوم حقوق الملكية الخاصة بالتعدين. 4: عائد لمساهمي الشركة. 5: السنة المالية 2023م باستثناء التكاليف التعاقدية غير المتكررة، وتكاليف تطمين الأوعية، ورسوم حقوق الملكية الخاصة بالتعدين. 6: نتيجة لإصدار أسهم منحة مجانية خلال الربع الثاني للسنة المالية 2023م، عدل العائد على السهم للفترات السابقة لأغراض المقارنة.

الدين وحقوق الملكية

تعد معادن أكبر شركة للتعدين والمعادن متعددة السلع في منطقة الشرق الأوسط، وواحدة من أقوى شركات التعدين العشر الكبرى على مستوى العالم بناءً على القيمة السوقية، وقد خففت أعمال الشركة وعملياتها المتنوعة من آثار العديد من التقلبات السلبية في السوق، مما أدى إلى استقرار أكبر على مستوى الدورة المالية.

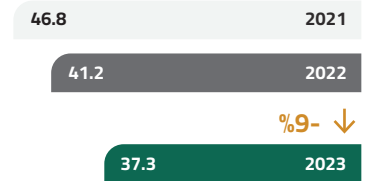
وتماشياً مع استراتيجية الشركة المتواصلة لتقليل المديونية، فقد كان لسداد الدين دوراً كبيراً في تعزيز الميزانية العمومية لمعادن في عام 2023م، فقد تم تقليل صافي الدين بنسبة 12%، تمثلت في سداد مبلغ قياسي قدره ثلاثة مليارات ريال سعودي، أي ما يمثل تقريباً نسبة 8% من ديون شركة معادن، مما ساهم في تعزيز الدرجة الاستثمارية في التصنيف الائتماني الأولى الصادرة عن وكالتي التصنيف "موديز" لشركة معادن تصنيفاً ائتمانياً طويل الأجل بدرجة (Baa1)، في حين منحتها وكالة "فيتش" تصنيفاً ائتمانياً بدرجة (BBB+) مع نظرة مستقبلية مستقرة. وظل معدل صافي الدين إلى الأرباح قبل احتساب الفوائد والضرائب والاستهلاك وإهلاك الدين منخفضاً عن التقديرات السابقة عند مستوى 2-3 أضعاف.

12%

تقليل صافي الدين

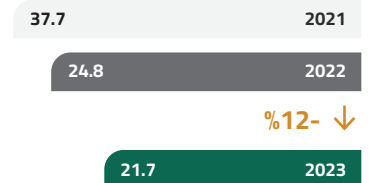
قروض طويلة الأجل

(مليار ريال سعودي)



صافي الدين

(مليار ريال سعودي)




الاستثمار الأولي

التصنيفات الائتمانية الأولى

وكالة "موديز": تصنيف ائتماني بدرجة (Baa1)
وكالة "فيتش": تصنيف ائتماني بدرجة (BBB+)

النقد ومعادلات النقد

(مليار ريال سعودي)



صافي الدين / الأرباح قبل احتساب الفائدة والضرائب والاستهلاك والإطفاء

(مليار ريال سعودي)



مراجعة المدير المالي (تمة)

الفوسفات

تعد معادن واحدة من أكبر ثلاثة مصدري الأسمدة القائمة على الفوسفات في العالم، وفي هذا العام عززت تميزها التشغيلي ومكانتها الرائدة في السوق، إذ بلغ إجمالي إنتاجها 9,099 ألف طن متري، والذي يمثل زيادة بنسبة 9% مقارنةً بالعام 2022م. ومع اتخاذ القرار النهائي بشأن الاستثمار وترسية عقد إنشاءات المرحلة الأولى من المجمع الثالث

لصناعة الفوسفات بقيمة بلغت مليار ريال سعودي، تلازم معادن بإضافة 1.5 مليون طن إلى طاقتها الإنتاجية بحلول عام 2026م، وسيمثل هذا الهدف علامة مهمة في تاريخ توسعها. ومن المقرر الانتهاء من المرحلة الثانية من المشروع في عام 2029م، وسوف تضيف هذه المرحلة لدى اكتمالها 1.5 مليون طن أخرى، ليصل إجمالي الطاقة الإنتاجية من منتج ثنائي فوسفات الأمونيوم إلى 9 مليون طن.

| ريال سعودي (مليون) | الربع الرابع - السنة المالية 2023م | الربع الثالث - السنة المالية 2023م | التغير | السنة المالية 2023م | السنة المالية 2022م | التغير |
|---|--|--|--------|---------------------------|---------------------------|--------|
| المبيعات | 4,715 | 3,246 | +45% | 17,417 | 26,723 | -35% |
| الأرباح قبل احتساب الفوائد والضرائب والاستهلاك والإطفاء | 2,634 | 1,145 | +130% | 7,836 | 15,771 | -50% |
| حجم الإنتاج (ألف طن متري) | 1,279 | 1,464 | -13% | 5,899 | 5,151 | +15% |
| الأسمدة | 860 | 644 | +34% | 3,200 | 3,205 | -0.2% |
| الأمونيا | 1,331 | 1,455 | -9% | 5,945 | 5,201 | +14% |
| حجم المبيعات (ألف طن متري) | 614 | 337 | +82% | 1,996 | 2,147 | -7% |
| متوسط الأسعار المحققة (دولار أمريكي / مليون طن متري) | 566 | 439 | +29% | 535 | 843 | -37% |
| الأسمدة | 521 | 319 | +63% | 435 | 938 | -54% |
| الأمونيا | | | | | | |

الألمنيوم

قامت عمليات مصفاة ومصهور الألمنيوم، والتي تعد جزءاً لا يتجزأ من محفظة معادن الواسعة، خلال هذا العام بإجراء برنامج للصيانة الأساسية شمل إعادة تطين أفران صهر المعادن في رأس الخبر، ونتيجة لذلك تجاوز إنتاج الشركة من الألومينا والألمنيوم الطاقة التصميمية، وقد اتضح ذلك من خلال تمديد شركة معادن للدرفلة عقدها طويل الأجل

مع شركة "جاغوار لاند روفر"، مضيفةً بذلك كميات إضافية إلى جانب الكمية الأساسية وهي 100,000 طن من صفائح الألمنيوم والتي توّدها بالفعل إلى شركة تصنيع السيارات الفاحرة.

ومع ذلك، وفي ظل ضعف الطلب العالمي بصفة عامة، وانخفاض حركة المبيعات، تكيفت وحدة أعمال الألمنيوم مع التقلبات

السوقية من خلال زيادة إنتاج منتجات الألمنيوم والألومينا الأولية، بدلاً من منتجات الصفائح المسطحة المدرفلة التي تتوفر بكثرة في المخزون العالمي، كما ركزت أيضاً على كفاءة التكلفة والكفاءة التشغيلية، مع إدارة رأس المال العامل بفاعلية.

| ريال سعودي (مليون) | الربع الرابع - السنة المالية 2023م | الربع الثالث - السنة المالية 2023م | التغير | السنة المالية 2023م | السنة المالية 2022م | التغير |
|---|--|--|--------|---------------------------|---------------------------|--------|
| المبيعات | 2,401 | 2,152 | +12% | 8,810 | 11,280 | -22% |
| الأرباح قبل احتساب الفوائد والضرائب والاستهلاك والإطفاء | 326 | 286 | +14% | 678 | 2,936 | -77% |
| الأرباح المعدلة قبل احتساب الفوائد والضرائب والاستهلاك والإطفاء ¹² | 402 | 362 | +11% | 1,607 | 3,464 | -54% |
| حجم الإنتاج (ألف طن متري) | 479 | 533 | -10% | 1,825 | 1,745 | +5% |
| الألومينا | 241 | 246 | -2% | 895 | 952 | -6% |
| الألمنيوم | 58 | 55 | +5% | 244 | 309 | -21% |
| المنتجات المسطحة بالدرفلة | 132 | 111 | +19% | 544 | 214 | +154% |
| حجم المبيعات (ألف طن متري) | 172 | 154 | +12% | 544 | 587 | -7% |
| الألمنيوم | 61 | 56 | +9% | 248 | 309 | -20% |
| المنتجات المسطحة بالدرفلة | 339 | 338 | +0.3% | 349 | 376 | -7% |
| متوسط الأسعار المحققة (دولار أمريكي / مليون طن متري) | 2,294 | 2,276 | +1% | 2,355 | 2,892 | -19% |
| الألمنيوم | 3,294 | 3,332 | -1% | 3,552 | 3,981 | -11% |
| المنتجات المسطحة بالدرفلة | | | | | | |

1: الربعان الثالث والرابع للسنة المالية 2023م باستثناء التكاليف التعاقدية غير المتكثرة. 2: السنة المالية 2023م باستثناء التكاليف التعاقدية غير المتكثرة وتكاليف تطين الأوعية.

معادن الأساس والمعادن الجديدة

زادت وحدة أعمال معادن الأساس والمعادن الجديدة (BMNM) مبيعاتها بنسبة الثلث، مضاعفةً بذلك الأرباح قبل احتساب الفوائد والضرائب والاستهلاك والإطفاء في عام 2023م، مدفوعةً في ذلك باستمرار ارتفاع متوسط الأسعار المحققة إلى جانب زيادة الإنتاج، وواصلت أسعار الذهب دعمها للمبيعات السنوية حيث بلغت 2,987 مليون ريال سعودي، وهو ما يمثل زيادة قدرها 33% مقارنةً بعام 2022م، كما تمت زيادة الإنتاج في منجم منصور ومسررة عقب الصب الافتتاحي للذهب، مما زاد من إنتاج الشركة خلال العام بنسبة 21% مقارنةً بالعام السابق، ومع ذلك فقد كان للتكاليف الإضافية المتعلقة بزيادة كميات الإنتاج، ونفقات الاستكشاف الإضافية بعض التأثير.

وتواصل استثمارات معادن المستمرة إحرار تقدم غير مسوق، لا سيما في عام 2023م الذي شهد اكتشاف مورد كبير للذهب يمتد على طول منطقة محتملة يصل مداها إلى 100 كم بالقرب من منجمي منصور ومسررة، وقد كان هذا الاكتشاف نتيجة أكبر برنامج عالمي للاستكشاف والتقيب يختص بمنطقة واحدة، وسوف يضيف هذا الاكتشاف إلى كمية موارد الذهب الحالية لمنجمي منصور ومسررة والتي تبلغ 7 مليون أوقية، وبقدرة إنتاجية تصميمية تبلغ 250 ألف أوقية سنوياً. وقد أدى نشاط الشركة المتزايد في برنامجها لاستكشاف مناطق جديدة في عام 2023م إلى حفر 461 كم، ويعد هذا ثلاثة أضعاف المنجز في عام 2022م.

إضافة موارد ذهب جديدة

1.05 مليون أوقية

موارد ذهب مضافة في السنة المالية 2023م

3.5 مليون أوقية

موارد ذهب مضافة في السنتين الأخيرتين



أنشطة حفر متسارعة

+140 كم

تم حفرها في الربع الرابع من السنة المالية 2023م

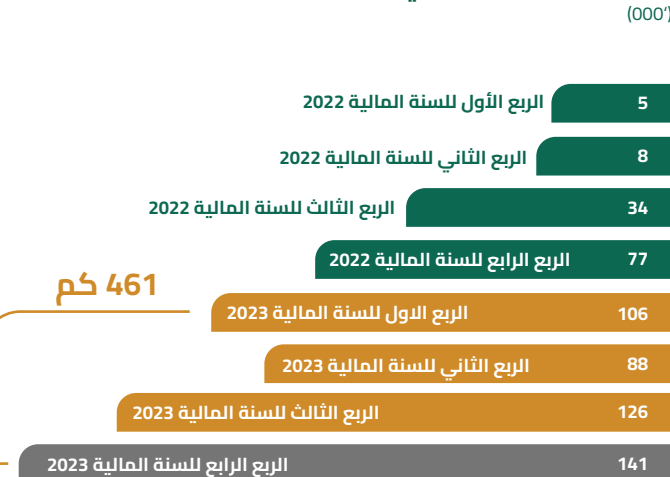
~460 كم

سوف يتم حفرها في السنة المالية 2024م

45

عدد مشاريع الاستكشاف والتطوير النشطة

الأمتار المحفورة - الأراضي الجديدة (000')



مراجعة المدير المالي (تتمة)

| ريال سعودي (مليون) | الربع الرابع - السنة المالية 2023م | الربع الثالث - السنة المالية 2023م | التغير | السنة المالية 2023م | السنة المالية 2022م | التغير |
|---|--|--|--------|------------------------|------------------------|--------|
| المبيعات | 897 | 812 | %11+ | 2,987 | 2,252 | %33+ |
| الأرباح قبل احتساب الفوائد والضرائب والاستهلاك والإطفاء حجم الإنتاج (ألف أوقية) | 238 | 476 | %50- | 1,501 | 1,224 | %23+ |
| الذهب | 119 | 112 | %6 + | 407 | 335 | %21+ |
| حجم المبيعات (ألف أوقية) | 119 | 113 | %5 + | 408 | 334 | %22+ |
| متوسط الأسعار المحققة (دولار أمريكي / أوقية) | 2,010 | 1,922 | %5 + | 1,954 | 1,796 | %9 + |
| الذهب | | | | | | |

أفاق جديدة

في ضوء الإنجازات الاستثنائية التي حققتها معادن، ستواصل الشركة السعي لتحقيق أهداف قياسية في إنتاج الذهب، والفوسفات، والألمونيا، مستفيدة من تجاوز الطاقة التصميمية، والكميات الإضافية المرتقبة من المرحلة الأولى لمشروع فوسفات 3. وستوسع الشركة إلى جانب ذلك بقوة في نشاط الاستكشاف، وستعمل على زيادة حجم الإنتاج من منطقة موارد الذهب المحتملة المجاورة لمنجمي منصور ومسررة، والتي تعد فرصة واعدة بإحداث تأثير كبير.

أثبتت معادن في عام مليء بالتحديات أنها شركة تركز على رؤيتها، وتتحرك وفقاً لرسالتها ومسؤوليتها، وأن لديها الموارد والاستراتيجيات التي تمنحها القدرة على تعزيز مكانتها في ساحة التعدين العالمية. وتواصل معادن كما هو الحال دائماً وضع رؤية المملكة 2030 في مقدمة عملياتها واستراتيجياتها للنجاح على المدى القريب والبعيد معاً، فجددة التزامها بتطوير قطاع التعدين ليصبح الركيزة الثالثة للاقتصاد السعودي.

كما أنشأت معادن مشروعاً مشتركاً مناصفة مع شركة تقنيات التعدين الأمريكية "إيفانفو إكزترك"، التي تمتلك فيها معادن حصة نسبتها 9.9% بقيمة 126.4 مليون دولار أمريكي، مما أتاح لمعادن الحصول على حقوق استخدام تقنية تايفون (Typhoon) لتقنيات المسح الجيوفيزيائي، لتغطي منطقة مساحتها 48,500 كم مربع، وذلك لاستكشاف النحاس والنيكل والذهب والفضة والمعادن الأخرى.

وبالإضافة إلى ذلك، وقّعت معادن اتفاقية مشروع مشترك مع شركة "باريك جولد"، أكبر شركة لتعدين الذهب في العالم، وذلك للاستحواذ على مشروع نحاس جبل صايد وتطويره وتشغيله، ويقع المشروع على بعد 120 كم جنوب شرق المدينة المنورة.



03

المراجعة التشغيلية

| | |
|-----------------------------------|----|
| الفوسفات | 46 |
| الألمنيوم | 50 |
| المعادن الأساسية والمعادن الجديدة | 54 |

36%

نسبة مساهمة مشروع منصور
مسرة من إجمالي إنتاج الذهب للعام

614,000 طن

من الأيونيا المعتمدة

الفوسفات (تممة)

الاستحواذ على مجموعة ميريديان

استكملت شركة معادن أول استحواذ تجاري لها خارج المملكة، والذي بدأ في عام 2019م باستحواذها على 85% من أسهم مجموعة ميريديان، وهي مجموعة مقرها جنوب شرق إفريقيا ولديها سلسلة توريد قوية في مجال السلع الزراعية والاستيراد والتصنيع والتوزيع، فضلاً عن تجارة التجزئة والعلوم الزراعية في المنطقة. وقد أتمت معادن صفقة الاستحواذ بالكامل على المجموعة بتاريخ 24 يناير 2024م.

وأتاح هذا الاستحواذ لشركة معادن فرصة قوية للاستفادة من شبكة توزيع مجموعة ميريديان لتعزيز عمليات الفوسفات الخاصة بها ومواصلة دعم أهدافها نحو تحقيق نمو مضاعف في المستقبل. وعملت مجموعة ميريديان خلال العام 2023م على توحيد عملياتها وأنظمتها تمهيداً للتكامل بشكل أفضل مع شركة معادن، وحافظت في الوقت نفسه على روح ريادة الأعمال القوية التي تكمن في صميم نجاحها التاريخي.

مستويات إنتاج قياسية

حققت وحدة أعمال الفوسفات في معادن أداءً قوياً فاق التوقعات في عام 2023م من خلال الجمع بين مستويات الإنتاج القياسية وكفاءة التكلفة. ويعزى هذا النجاح إلى برنامج معادن للتحوّل "نمو" الذي يهدف إلى توحيد العمليات والإجراءات والأنظمة والقيم على مستوى الشركة، حيث أثمر عن تحسن ملموس في نتائج الشركة.

وتتطلع وحدة أعمال الفوسفات إلى مواصلة إنجازاتها في عام 2024م من خلال زيادة الكميات والاستفادة من ظروف السوق الأكثر ملاءمة، والحفاظ على الموثوقية والتوافر.

بالإضافة إلى ذلك، تعزز شركة معادن إطلاق شركتين تابعين لها في جنوب إفريقيا والبرازيل رسمياً. وتدرج هذه الخطوة في إطار استراتيجية توسع الشركة التي تهدف إلى تعزيز حضورها المحلي ودخول أسواق هذه المناطق.

وبالاستناد إلى التعاون المثمر بين شركة معادن وشركتي "مينسو" و"تيسن كروب أوهد"، ستفقد وحدة أعمال الفوسفات مبادرة لتطوير وترخيص تقنية معادن لإعادة تدوير الجبس الحاصلة على براءة اختراع. وتمثل هذه المبادرة تقدماً مهماً في مسيرة شركة معادن وصناعة الفوسفات بأكملها، حيث تتضمن تطوير تقنية جديدة لإعادة تدوير الجبس الفوسفاتي والتقاط ثاني أكسيد الكربون لمصنع التكليل في المملكة العربية السعودية. وتشكّل هذه الجهود تحولاً إيجابياً في التزامنا بالممارسات المشتركة والمستدامة في قطاع الفوسفات.

وستسهم مساعي التوسع المستمر والتقدم الاستراتيجي لشركة معادن في كل جانب من جوانب عملياتها في تعزيز مساهمتها في تحقيق أهداف رؤية السعودية 2030، وتمكّنها من الاضطلاع بدور رئيسي في تعزيز اقتصاد المملكة وترسيخ مكانتها كحلقة وصل مهمة في سلسلة الإمداد الغذائي العالمية.

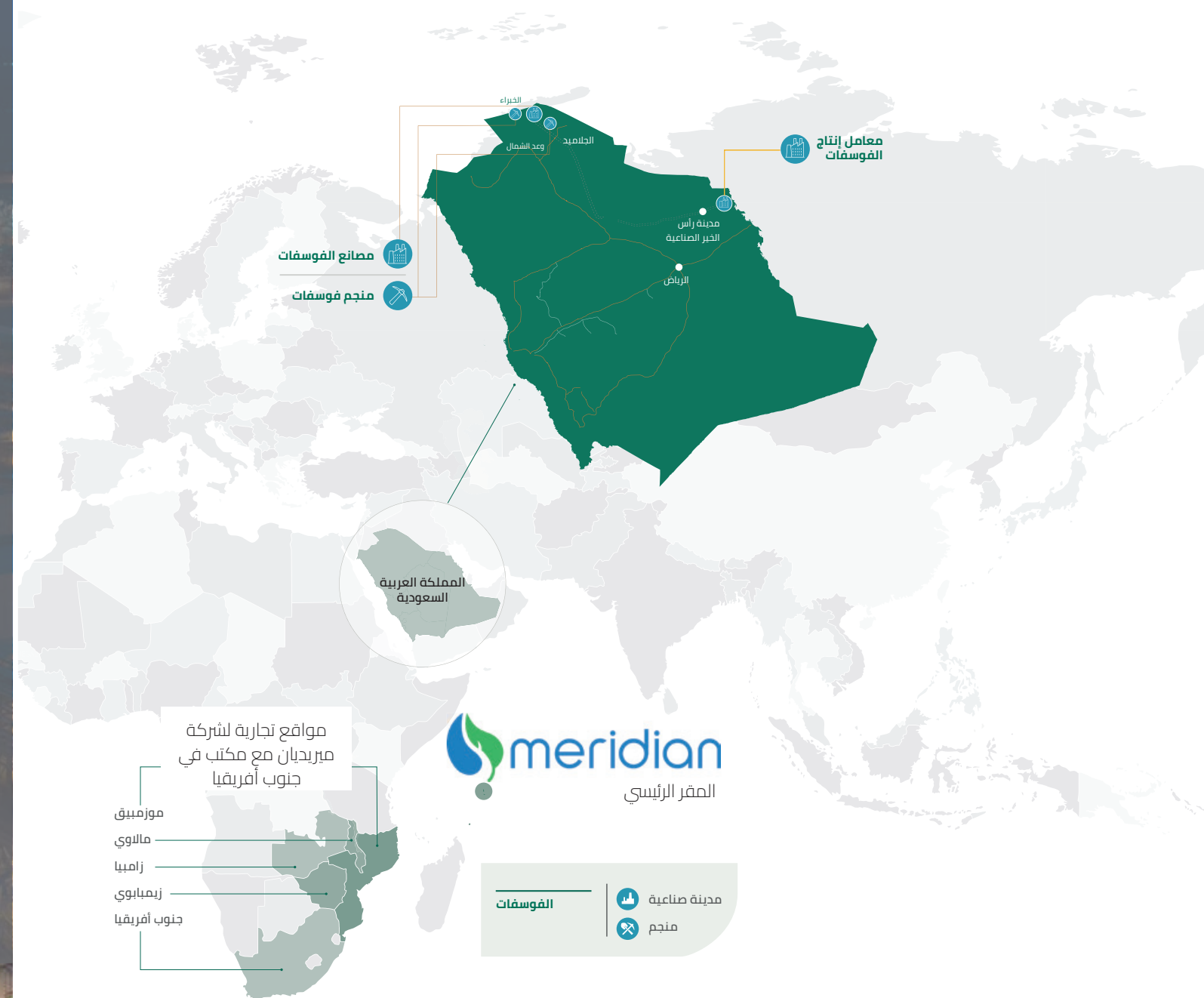
التزامنا نحو مستقبل مستدام

عززت معادن مكانتها كأكثر مصدر للأمونيا الزرقاء على مستوى العالم في عام 2023م، حيث نجحت في بيع إجمالي كمية الأمونيا الزرقاء المعتمدة من شركة TÜV والتي بلغت 138,000 طن متري في عام 2023م إلى كوريا الجنوبية وتايوان والهند وأوروبا والصين، مما يمثل خطوة مهمة إضافية لشركة معادن نحو تحقيق أهدافها في مجال الاستدامة البيئية.

وشملت أبرز الإنجازات التي حققتها شركة "معادن" في هذا العام توسيع نطاق وصولها إلى السوق من خلال تصدير شحنتها الأولى من الأمونيا الزرقاء إلى أوروبا، والتي استخدمت كمادة وسيطة لإنتاج الأسمدة منخفضة الكربون في أوروبا الشرقية، مما يجعل شركة معادن من أكثر مصدري الأمونيا في منطقة شرق السويس، وواحدة من أكثر ثلاثة مصدريين على مستوى العالم.

كما حصلت شركة معادن على اعتماد شركة التقييم الدولية "دي إن في" (DNV) إقراراً بإنتاجها 614,000 طن من الأمونيا منخفضة الكربون للغاية، ما يمثل واحدة من أكبر الكميات المعتمدة في العالم حتى الآن، ويشكّل هذا الاعتماد محطة رئيسية في رحلة معادن نحو تعزيز نمو أعمالها لتصبح قدوة في مجال المعايير البيئية والاجتماعية والحوكمة في المملكة.

وتميزت أبرز إنجازات العام بحصول معادن على براءة اختراع لتطوير مجمع متكامل لالتقاط انبعاثات ثاني أكسيد الكربون الملوّث باستخدام الجير الناتج عن تكليل الجبس الفوسفاتي واستخدام الكبريت كوقود غير كربوني، مما يعكس التزام معادن بتبني الحلول الرائدة، ويمثل خطوة مهمة في الحد من انبعاثات الكربون في العمليات الصناعية. ووقعت معادن اتفاقية رئيسية مع "مينسو" و"تيسن كروب أوهد" لتطوير وترخيص هذا المفهوم الحاصل على براءة اختراع.



الألمنيوم

نجحنا هذا العام في تسجيل إنجاز مهم واستثنائي، إذ رغم التحديات المستمرة في الأسواق، تخطينا الأهداف المحددة مسبقاً لحجم الإنتاج وتحسيننا بالمرونة اللازمة، وحققنا نتائج ممتازة أصبحت ترتبط ارتباطاً وثيقاً بالعلامة التجارية لشركة معادن. وفي ظل تأثير سوق الألمنيوم العالمي بشدة بالتباطؤ الاقتصادي على مستوى العالم لناحية الإنتاج والكفاءة التشغيلية، شكّل العام 2023م محطة قوة وصمود في وجه التحديات بالنسبة لشركة معادن.

وبصفتنا من أبرز منتجي الألمنيوم على مستوى العالم، نواصل الاستثمار في منشآتنا الحالية بالتوازي مع تنفيذ استراتيجيات التنوع والتوسع. وتركز أهدافنا الرئيسية على تعزيز حضورنا العالمي، وتوفير محفظة أشمل وأوسع نطاقاً من المنتجات، وتزويد عملائنا بمنتجات ذات جودة لا تُضاهى.

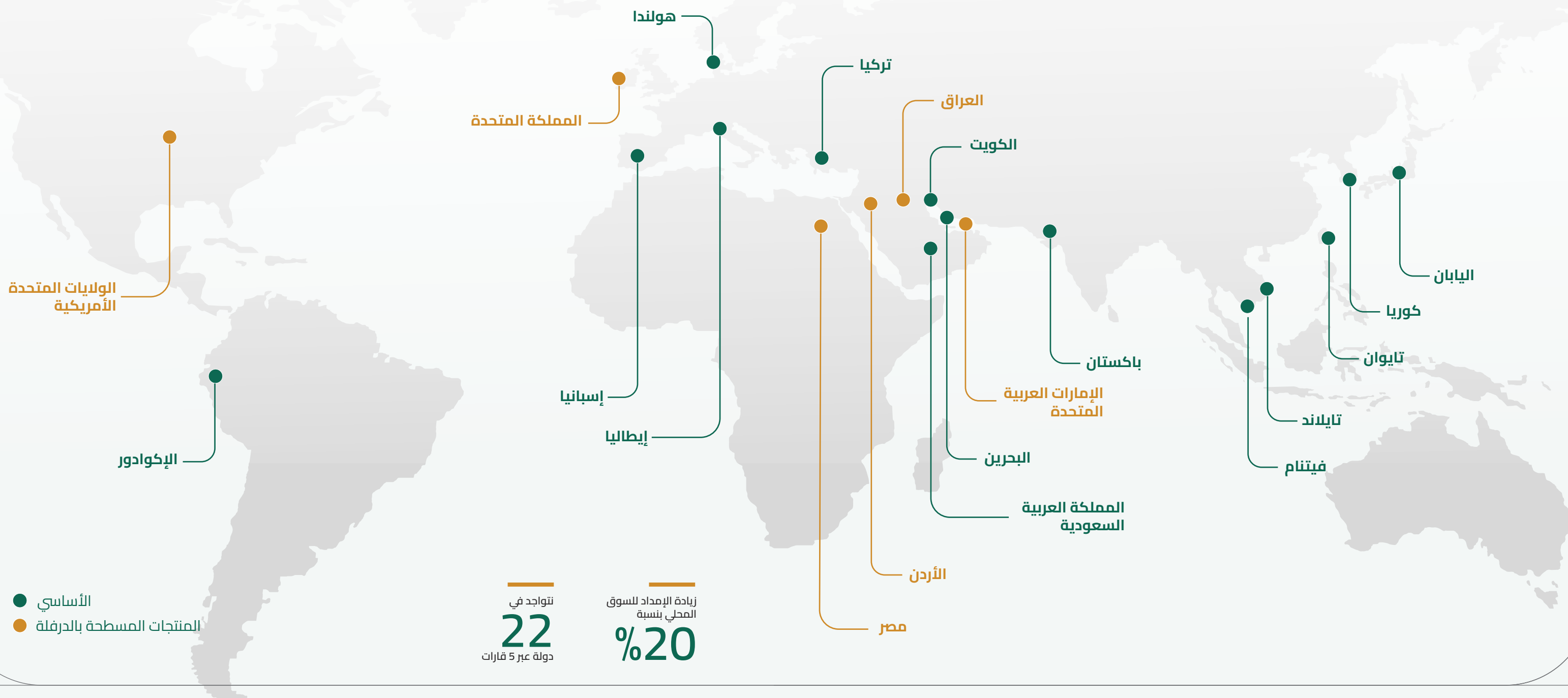
ورغم كل ما حققناه من تقدم وخطوات بارزة نحو تحقيق تلك الأهداف، واجهتنا صعوبات عديدة جراء التقلبات التي شهدتها سوق الألمنيوم في عام 2023م، لكننا أثبتنا مدى مرونتنا وقدرتنا على التكيف مع بيئة السوق التي تعرضت خلال السنوات الأخيرة للكثير من التذبذب.

مواجهة تحديات الأسواق

عند مواجهة انخفاض في مستوى الطلب وحجم المبيعات لأحد المنتجات، تحلينا بالمرونة اللازمة لتحويل مسار عملياتنا إلى خط إنتاج أكثر ربحية. ولم يثب هذا النهج فعاليته من حيث التكلفة فحسب، ولكنه كان أكثر إنتاجية، ومع نهاية العام، رفّعنا حجم إمداداتنا إلى السوق المحلية بنسبة 20% مقارنة مع العام 2022م.

وحققت محفظتنا من مصانع الدرفلة وأصول التكرير أداءً قوياً حيث تخطت مؤشرات الأداء الرئيسية وتجاوزت توقعاتنا للإنتاج، مما يعكس قدرتنا على التكيف مع التغيرات، إلى جانب مجموعتنا الواسعة من المنتجات وقاعدة الخبرات العالمية والمعارف المحلية الغنية. بالإضافة إلى ذلك، وعلى الرغم من التوقف المؤقت في العمليات الخاصة بإعادة استخدام مخلفات عمليات صهر الألمنيوم الأساسية، نجحت مرافق الصهر في زيادة الإنتاج لتكامل العام بقدرات إنتاجية تخطت الأرقام المحددة من قبل الشركة.

ومع سعينا المستمر لزيادة كفاءة عملياتنا، إلى جانب رفع حجم إنتاجنا إلى أعلى المستويات، نجحنا في تلبية الطلب المحلي والأجنبي على مدار العام، واليوم، لدينا حضور قوي في 22 دولة عبر القارات الخمس، حيث قمنا بتوسيع انتشارنا ودخلنا مناطق جديدة لم نصل إليها خلال العام الماضي. مع ذلك، نوجّه تركيزنا الرئيسي إلى شركائنا الاستراتيجيين، بما يضمن تحسين مبيعاتنا وجودة منتجاتنا، وترسيخ سمعتنا المرموقة وموثوقيتنا العالية.



الألمنيوم (تتمة)

التزامنا تجاه المملكة

تواصل أعمالنا في المملكة العربية السعودية دورها الحيوي في تلبية غالبية الطلب في المملكة، وبالنسبة للعديد من المنتجات، تستحوذ معادن على حصة الأغلبية في السوق المحلية. ونفخر أيضاً بتلبية كامل الطلب على سبائك الألومنيوم في المملكة ودورنا في تسهيل صناعة الكابلات المحلية.

ولعبت الروابط القوية التي تجمعنا بشركات ومؤسسات القطاعين العام والخاص في المملكة دوراً محورياً في دعم رؤية معادن ورسالتها، بل وشكلت محوراً مهماً في إسهاماتنا تجاه رؤية المملكة العربية السعودية 2030 التي تعد ركيزة أساسية لعملياتنا. وتتطلع بحماس كبير للدور الذي يمكننا لعبه، لذا سنواصل مساعينا وجهودنا الدؤوبة لإيجاد طرق جديدة لتحقيق النجاح وتلبية احتياجات وتطلعات وطننا.

الشراكات في صناعة السيارات

على الرغم من التحديات الكبيرة التي يشهدها سوق الدرفلة، سجلنا إنجازات بارزة في صناعة السيارات التي تعد عنصراً أساسياً ضمن عملياتنا. وتشمل هذه الإنجازات تجديد شركة معادن للدرفلة عقدها طويل الأمد مع شركة تصنيع السيارات الفاخرة "جاكوارد لاند روفر"، والذي استمر منذ العام 2016م، حيث صدرت الشركة أكثر من 100 ألف طن من صفائح الألومنيوم عالية الجودة حتى الآن.

وعلى المدى البعيد، يُرَجَّح أن يلعب الألمنيوم الذي تنتجه معادن دوراً أكبر وأكثر تأثيراً في صناعة السيارات، لأهميته الكبيرة في إنتاج السيارات الكهربائية، حيث تستخدم السيارات الهجينة والبطاريات الكاملة كميات أكبر بواقع 25-27% من الألمنيوم مقارنة مع السيارات التقليدية التي تعمل بمحركات الاحتراق الداخلي.

الشراكات المستدامة

لم تقتصر جهودنا على النهوض بصناعة ألمنيوم أكثر احتراماً للبيئة فحسب، ولكننا دأبنا على العمل وفقاً لرسالتنا والوفاء لمبادئنا أيضاً. وقد ساهم التقدم الذي حققته التقنيات الرائدة وتطور الابتكار الكثير من الإيجابيات والتأثيرات المهمة على علاقتنا بكوننا ومجتمعنا، ومن الضروري أن نحافظ على استمرارية هذا الزخم. وفي عام 2023م، وُجدنا جهودنا مع الشركاء الجدد والحاليين لمواصلة رسالتنا في مجال الاستدامة.

وفي خطوة بارزة للتخفيف من التأثيرات على بيئتنا، وقّعنا عقداً مهماً مع شركة المجدوعي للوجستيات في الدمام لاستخدام أول شاحنة للبضائع الثقيلة على مستوى المملكة تعمل بالهيدروجين.

وقد ضُفمت هذه الشاحنة الخالية من أي انبعاثات كربونية خصيصاً لنقل البضائع بأمان لمسافات طويلة، مما يمكننا من تشغيل الشاحنة لنقل منتجات الألمنيوم من الجبيل ورأس الخير.

علوّة على ذلك، التزمنا بموجب اتفاقية مع شركة ألمنيوم البحرين "ألبا"، شريكنا الاستراتيجي في الصناعة، بالتعاون للارتقاء بالمعايير البيئية والاجتماعية وحوكمة الشركات عبر كامل سلسلة القيمة لإنتاج الألمنيوم، بدءاً من العمليات الأولية وصولاً إلى مرحلة التسليم.

ومن خلال رؤية مشتركة لبناء وتطوير قوة إقليمية لإنتاج الألمنيوم عبر تبادل الرؤى والمعارف، سنعمل معاً نحو وضع معايير جديدة للالتزام وتحمل المسؤولية المجتمعية في المنطقة.


مسارنا في المرحلة القادمة

بعدما قدمنا أداءً استثنائياً في ظل كل التحديات والتقلبات التي تشهدها الأسواق، شكّل حجم إنتاجنا من الألمنيوم رسالة إيجابية واضحة للصناعة بأن شركة معادن لا تزال تحافظ على مكانتها الريادية المتفوقة عالمياً. وفي عام 2024م، سترفع سقف طموحنا ونعزز توقعاتنا ونواصل جهودنا الحثيثة لتحقيقها وتجاوزها من خلال الثقة العالية والالتزام الراسخ للذات يمكننا من استقطاب فرص أعمال جديدة في أسواق جديدة.

من ناحية أخرى، سيظل موظفونا محور اهتمامنا كما اعتدنا دائماً، لذا سنضع رعايتهم وسلامتهم وأمنهم في مقدمة أولوياتنا، وسندعمهم للمضي قدماً نحو تطوير مسيرتهم المهنية وبلوغ كامل إمكاناتهم. وفي الوقت نفسه، سنحافظ على استثمارنا المكثفة في التكنولوجيا التي عدت بسرعة حجر الأساس لريادتنا وتميزنا في الصناعة.

علوّة على ذلك، سنسعى إلى بناء شراكات جديدة وتدشين أعمال جديدة في جميع أنحاء العالم، في حين سنواصل العمل على توحيد الجهود في صناعتنا لتكون أكثر مسؤولية من أجل بناء عالم أكثر استدامة.

إن روابط الأعمال القوية التي تتمتع بها مع القطاعين العام والخاص المحليين تلعب دوراً محورياً في رؤية معادن ورسالتها، إضافة إلى أنها جزء من مساهمتنا في رؤية السعودية 2030 والتي تعد أساسية لعملياتنا.



المعادن الأساسية والمعادن الجديدة

حققت وحدة أعمال المعادن الأساسية والجديدة نتائج متميزة في إنتاج الذهب خلال عام 2023م، حيث تجاوزت الأهداف الطموحة التي حددتها لأعمالها في بداية العام، كما بدأت العمليات التشغيلية في واحدٍ من أكثر مواقعها الصناعية إنتاجية، بالإضافة إلى مواصلة التنقيب في واحدٍ من أهم مواقعها المكتشفة. فضلاً عن ذلك، يمثل اكتشاف الحزام الذهبي الذي يمتد على طول منطقةٍ محتملةٍ يصل مداها إلى 100 كم تحولاً كبيراً من حيث المكانة العالمية لمعادن كشركةٍ رائدةٍ في صناعة التعدين، إلى جانب تعزيز مكانة المملكة كمركزٍ عالميٍّ لرواسب الذهب.

الإنتاج بالأوقية

22,954

منجم مهد

58,516

الصخيرات وبلغة

20,260

منجم الأمار

11,850

منجم السوق

147,294

منجم الدويحي

146,038

منصورة/مسرة

406,912

إجمالي إنتاج الذهب

وتماشياً مع مستهدفات النمو المطرد والتركيز الاستراتيجي للشركة، فمن المتوقع أن يتجاوز إنتاج مشروع ذهب منصوره ومسرة 300,000 أوقية في عام 2024م. وبالإضافة إلى ذلك، من الممكن أن يبلغ إنتاج الموقع الصناعي الذي تم إنشاؤه بجوار منطقة الذهب المكتشفة حديثاً ما بين 50 - 60% من إجمالي الإنتاج خلال السنوات الثلاث أو الأربع القادمة. ويعد هذا الأمر لفتاً للنظر، حيث حددت معادن مستهدفاتها الإنتاجية بما يزيد على 500,000 أوقية بحلول عام 2025م، و700,000 أوقية بحلول عام 2028م.

وسعيًا لتحقيق أقصى درجات التوافق مع رؤية المملكة 2030، تهدف شركة معادن إلى مضاعفة مستويات إنتاجها الحالية بحلول عام 2030م، وهذه خطوة مهمة في سبيل بلوغ هدفها المائل في زيادة الإنتاج إلى أربعة أضعاف الإنتاج الحالي (أي 1.6 مليون أوقية تقريباً) بحلول عام 2040م، وذلك تماشياً مع النجاح الذي حققته جهود التنقيب والاستكشاف التي تبذلها الشركة.

ولتحقيق هذا الهدف البالغ 1.6 مليون أوقية، يجب علينا استكشاف ما يقرب من 3.2 مليون أوقية في العام الواحد، مع الأخذ في الاعتبار الخسائر التي تحدث لدى تحويل الموارد المكتشفة إلى مخزون قابل للتعدين. وللتعويض عن تلك الخسائر، سنواصل زيادة أنشطة التنقيب والاستكشاف جنباً إلى جنب مع تعزيز نمو الإنتاج من مناجمنا ومواقعنا المنتشرة في جميع أنحاء المملكة.

أشرفت معادن منذ تأسيسها في عام 1997م على عمليات التنقيب عن المعادن في المملكة العربية السعودية، ودعمت جهود التطوير في هذا القطاع، مما عزز مكانة المملكة كدولة فاعلة واعدة في قطاع تعدين الذهب على مستوى العالم، وقد جاء اكتشاف موارد الذهب الجديدة، التي يتحمل أن تكون هائلة في حجمها وكمياتها، جنوب منجمي منصوره ومسرة نتيجةً لاستثمار الشركة في أحد أكبر برامج الاستكشاف في العالم، ويعد هذا الاكتشاف شهادةً على التزام معادن بالاضطلاع بدور حيويٍّ ومهمٍّ في تنويع اقتصاد المملكة العربية السعودية.

وفيما تواصل معادن توسعها الحيوي، فمن المحتمل أن تكون المنطقة الجديدة هي نقطة التركيز المحورية لتعدين الذهب في العالم، مع احتمال الوصول إلى اكتشافات ذات مستوى عالمي في السنوات المقبلة.

النتائج والطموحات

أتممنا في ديسمبر 2023م تشغيل منجمي منصوره ومسرة، حيث أسهم إنتاجهما بنسبة 36% من الإنتاج الإجمالي للذهب لهذا العام، بواقع 146,000 أوقية من إجمالي 407,000 أوقية. وقد شهدت الإيرادات تحسناً كبيراً هذا العام على خلفية الاستفادة من ارتفاع أسعار الذهب فوق ما هو مرصود لها في الميزانية.



ويعمل علويةً على ذلك على إنشاء برنامج شامل خلال السنوات المقبلة لتخصيص المواقع الواقعة ضمن دائرة نصف قطرها 200 كم من مواقعنا التشغيلية، وذلك لتسهيل إنشاء منهجية أعمال متراصة ومتكاملة في جميع مناطق أعمالنا، ومن شأن ذلك تحسين الكفاءة الكلية لأعمال الشركة، وتعزيز الاستدامة.

ويعمل علويةً على ذلك على إنشاء برنامج شامل خلال السنوات المقبلة لتخصيص المواقع الواقعة ضمن دائرة نصف قطرها 200 كم من مواقعنا التشغيلية، وذلك لتسهيل إنشاء منهجية أعمال متراصة ومتكاملة في جميع مناطق أعمالنا، ومن شأن ذلك تحسين الكفاءة الكلية لأعمال الشركة، وتعزيز الاستدامة.

التزامنا تجاه البيئة والمجتمع

بصفتنا شركة رائدة في قطاع التعدين، نولي في معادن أهمية وأولويةً لمسؤوليتنا الاجتماعية والاستدامة، حيث نركز على الدوام تأثير عملياتنا على البيئة وعلى العالم من حولنا، لذلك نلتزم في معادن التزاماً كاملاً بتقليل التأثيرات السلبية لأعمالنا على البيئة، والعمل بصورة استباقية للوفاء بواجباتنا والتزاماتنا تجاه المجتمعات التي نعمل على خدمتها.

ولنا في معادن العديد من الإسهامات التي قدمناها ونقدمها للمحافظة على الكوكب وعلى مجتمعاتنا، ونواصل في الوقت ذاته العمل على أهدافنا للاستدامة بالتعاون مع

المزادات والتوسعات في معدن النحاس

تعد شركة معادن وباريك للنحاس الخراز الأساسية في قطاع أعمال النحاس لدينا، والشركة عبارة عن مشروع مشترك بين شركتي معادن وباريك جولد، وتشغلها باريك حالياً. ولا يزال لهذا المشروع المشترك دور كبير، إذ يواصل المساهمة بفاعلية في محفظة أعمال الشركة ونتائجها المالية، وقد حقق منجم جبل صايد في عام 2023م المستهدف السنوي المحدد له، إذ بلغ إنتاجه من النحاس 130 مليون رطل، يتم تصديرها بالكامل إلى الخارج.

وتماشياً مع استراتيجياتنا في الاستثمار والتوسع، نجحت العطاءات التي قدمناها في مزادات للحصول على رخص استكشاف منطقة أم الدمار، ونعمل حالياً على التقديم في غيرها من المزادات بالتعاون مع شركة باريك جولد لاستكشاف المزيد من رواسب النحاس.

وفي سياق تمكين مجتمعاتنا، نعمل في معادن على تشجيع التوطين وبناء الكفاءات الوطنية، وذلك من خلال جذب أفضل الكفاءات من الطلاب الجامعيين في مجالات الهندسة والجيولوجيا للانضمام إلى فريقنا ليكونوا جزءاً من قصة نجاحنا.

وعلاوةً على ذلك، فقد حرصنا على جعل مواقع أعمالنا بيئة جاذبة لفتيات الوطن، ومن ذلك أننا نعمل حالياً على بناء مرافق في منجم الدويحي، ومنجمي منصوره ومسرة للشابات الموهوبات، واللواتي سنعمل على زيادة نسبتهن في كوادرننا من 2.34% من إجمالي الموظفين إلى 5% بنهاية عام 2024م.

المعادن الأساسية والمعادن الجديدة (تتمة)

واجب الرعاية

لتزيم في معادن بتحقيق رفاهية موظفينا، ونولي هذا الالتزام أهمية قصوى في عملياتنا، وفي الوقت الذي قد تصعب فيه مراقبة هذه الصناعة وجوهرتها، فإن لدى معادن مدونة صارمة لمعايير وقواعد الأمن والسلامة. وتعد النتائج التي حققتها الشركة في هذا السياق معياراً يقاس عليه في مجتمع صناعة التعدين في المنطقة وخارجها، كما أن الشركة حاصلة على اعتمادات في المعايير الدولية لأنظمة إدارة الصحة والسلامة المهنية.

- تطوير نظام الإدارة المتكاملة للجودة والصحة والسلامة والبيئة.
- اعتماد المعادن الأساسية والجديدة.
- المحافظة على معدل تكرار الإصابات أقل من 0.13.
- لم تسجل أي حوادث من الفئة الأولى.
- لم يسجل المركز الوطني للرقابة على الالتزام البيئي أي مخالفات على الشركة.

التقدير الوطني والدولي

تقديرًا لجهودنا المستمرة في تحسين عملياتنا فقد حصلنا على العديد من الاعتمادات والشهادات في مجموعة من الجوانب الرئيسية لأعمالنا، ونسعى جاهدين من خلال تعزيز عمليات أعمالنا إلى وضع معايير جديدة للفاعلية والكفاءة.

كما حصلنا على جائزة مكة للتميز لعام 2023م تقديرًا للأثر الإيجابي لمعادن على النمو الاقتصادي لمنطقة مكة المكرمة، والذي شمل الدعم المتواصل في مجال المسؤولية الاجتماعية، وإطلاق العديد من المشاريع الاقتصادية والاجتماعية في المنطقة.

شهادات واعتمادات المنظمة الدولية للمعايير (ISO): شهادة الآيزو (ISO9001:2015)، وشهادة الآيزو (ISO14001:2015)، وشهادة الآيزو (ISO45001:2018).

- التركيز على العميل.
- القيادة.
- إشراك الموظفين.
- نهج قائم على الإجراءات.
- التحسين.
- صناعة القرار بالاعتماد على الأدلة.
- إدارة العلاقات.
- الصحة والسلامة.

مستقبل ذهبي

لقد كان العام 2023م عاماً رائعاً ومتميزاً من حيث الإنتاج والاستكشاف، واللذان سيكون لهما دور أساسي في تحديد العديد من عملياتنا في المستقبل. وفيما نتطلع نحو عام 2024م، سنواصل السعي لتحقيق النمو المستدام من خلال برنامج متسارع لمشروع منجم الرجوم، الذي من شأنه إضافة 250,000 أوقية إلى إنتاجنا السنوي. كما نسعى جاهدين لتحقيق قدر أكبر من الكفاءة من خلال تقليل التكاليف التشغيلية وتحقيق القدرة الإنتاجية المثلى، مع تبني التحول الرقمي والابتكار لتعزيز الميزة التنافسية لشركة معادن.

ونحن على ثقة من قدرتنا على تحقيق نجاح متواصل لقطاع المعادن الأساسية والمعادن الجديدة في الشركة خلال العام المقبل، وذلك من خلال الاستفادة من شراكاتنا الاستراتيجية وتطبيق أفضل الممارسات، وقدرتنا الفائقة على التكيف.

وفضلاً عن مشاريعنا المشتركة مع شركتي باريك جولد وإيفانهو إكسپلوريشن، سيكون تركيز الشركة فيما يخص استكشاف المعادن الأساسية متركزاً في المنطقة الوسطى بالقرب من منجمي منصور ومسررة، وهناك العديد من الخطط التي تعمل عليها الشركة، من بينها التنقيب والتقييم الاقتصادي لوجود رواسب الذهب بالقرب من هذه المواقع، علاوةً على التنقيب المكثف لتقييم جدوى إجراء عمليات تحت الأرض جنباً إلى جنب مع الحفر المفتوحة حالياً.

كما أن اكتشاف الحزام الجديد، واكتشاف وجود الذهب في العديد من المواقع على امتداد منطقة محتلمة يصل مداها إلى 100 كم يؤدي إلى احتمالية تحول هذه المنطقة إلى مركز عالمي لسباق البحث عن الذهب، ورغم أن النتائج لا تزال في باكورتها، لكن نظراً لنجاح أعمال التنقيب في عام 2023م فإننا متفائلون بإمكانات هذه المنطقة، وسنعمل على استكشاف مناطق التوسع المماثلة حول مواقعنا الأخرى.

الحصول على جائزة مكة للتميز لعام 2023م

مشاريعنا المشتركة مع شركتي
باريك جولد وإيفانهو إكسپلوريشن

وبينما نتطلع إلى عام 2024م،
سنواصل السعي لتحقيق النمو
المستدام من خلال برنامج
متسارع لمشروع الرجوم، بإضافة
250,000 أوقية سنوياً.



04

الاستدامة

| | |
|----------------------|----|
| الاستدامة في معادن | 60 |
| المسؤولية البيئية | 62 |
| المسؤولية الاجتماعية | 66 |
| الحكومة | 72 |



يمكنك الاطلاع على تقرير
الاستدامة الكامل الخاص بنا

بدأت معادن بصمة الاستدامة في عام 2021م

بهدف المراقبة المستمرة لادائنا في إدارة المسؤولية البيئية والاجتماعية والحكومة وفق أهداف محددة، وتكمن الغاية من وراء هذه الأهداف في أن تصبح الشركة نموذجاً يُحتذى به في ممارسات المسؤولية البيئية والاجتماعية والحكومة في المملكة العربية السعودية، وأن تساهم كذلك في الأهداف المتعلقة بهذه المجالات في المملكة.

الاستدامة في معادن

تلتزم شركة معادن بأداء دورها التجاري، إلى جانب الوفاء بمسؤوليتها الأوسع بوصفها شركة وطنية رائدة في المملكة العربية السعودية. تأسست الشركة على مبادئ حوكمة قوية تمتد من الدور الرئيسي لمجلس الإدارة وصولاً إلى الممارسات اليومية لموظفي الشركة ومقاوليها. وعلى هذا النحو، تدير الشركة أنشطة أعمالها كل يوم من خلال إطار الاستدامة، بما يتماشى مع التزاماتها المتعلقة بالاستدامة، وبما ينسجم مع قيمها المؤسسية.



إطار الاستدامة

لقد وضعنا في عام 2019م إطار استدامة للشركة بأكملها ليكون بمثابة أساس راسخ للاستدامة في معادن، وينبئ هذا الإطار ممارسات ومعايير وأطر ومبادئ توجيهية عالمية رائدة، كما أنه يحدد بوضوح التزامنا ونهجنا في إدارة الاستدامة.

وتعزيزاً للأنشطة ومجالات التركيز الاستراتيجية لدينا، فقد أولينا رفاهية موظفينا وصحتهم وسلامتهم أولوية خاصة، واستثمرنا في التنمية الاجتماعية والاقتصادية لمجتمعاتنا المحلية، ولم ندرج جهوداً في سبيل حماية بيئتنا الطبيعية.

ويشتمل إطار الاستدامة لدينا على توجيهات واضحة بشأن الالتزامات والسياسات والتوقعات التي تستهدف تحسين حوكمة قضايا المسؤولية البيئية والاجتماعية والحوكمة والإفصاح عنها والارتقاء بتأثيراتها؛ ما يتيح لنا مواصلة تعزيز إسهامنا في رؤية 2030، وكذلك في أهداف الأمم المتحدة للتنمية المستدامة (UN SDGs)، والالتزام بمعايير المجلس الدولي للتعدين والمعادن (ICMM)، ومعايير التعدين الدولية الأخرى ذات الصلة.

ويرهن إطار شركة معادن للاستدامة على التزامها بثمانية أهداف استدامة رئيسية

هي:

1. إيجاد بيئة عمل "تخلو من الأذى"، وتعزيز ثقافة السلامة لموظفيها والمتعاقدين معها وعملائها والمجتمعات التي تعمل فيها.
 2. توفير بيئة عمل حاضنة للموظفين، تحسن من صحتهم وجودة حياتهم.
 3. الالتزام بحسن الجوار، واحترام حقوق الإنسان، والحفاظ على العلاقات الهادفة مع المجتمعات المستضيفة وعلى مستوى العالم.
 4. تقديم إسهامات إيجابية لاقتصادات المناطق والمجتمعات المحلية التي تعمل فيها.
 5. الاستمرار في الإشراف على الممارسات المسؤولة لإدارة المياه، وتقديم حلول مبتكرة لمعالجة مشكلة شح المياه، والحرص على ألا تؤثر عملياتها سلباً على أنظمة المياه المخصصة لتلك المجتمعات.
 6. تطوير ممارسات عملها لتكون رائدة في نماذج التفكير والتقنية والعمل الجديدة، لضمان تحقيق المرونة المناخية، والحفاظ على البيئة، والعدالة البيئية في كل قطاعات أعمالها.
 7. السعي لخفض النفايات وتقليل الآثار الناتجة عن مواردها وعملياتها في شتى أجزاء سلسلة القيمة لديها، وعلى امتداد دورات حياة منتجاتها.
 8. كسب الاعتراف الدولي بأنها شركة مستدامة تلتزم بممارسات عمل محكمة، وقيم راسخة، وتسعى دوماً إلى الابتكار.
- ولتحقيق هذه الأهداف:
- تتبنى شركة معادن نموذجاً قيادياً بشكل مصدر إلهام لثقافة الاستدامة على الصعيد الداخلي للشركة، وينتج قادة على قدر عالٍ من العلم والمعرفة يمثلون الشركة خير تمثيل انطلاقاً من كونها رائدة في مجال الاستدامة.
 - تطبق شركة معادن إطار الاستدامة لديها عبر تعزيز الشفافية والاتساق والمساءلة.
 - تمكّن شركة معادن كل قطاعات أعمالها، وتحققها مسؤولية التحلي بالقدرة على تطبيق ممارسات مستدامة تناسب نطاقها وطبيعتها وملف مخاطرها.

أثر الاستدامة

بدأت معادن بصمة الاستدامة في عام 2021م بهدف المراقبة المستمرة لأدائها في إدارة المسؤولية البيئية والاجتماعية والحوكمة وفق أهداف محددة. وتكمن الغاية من وراء هذه الأهداف في أن تصبح الشركة نموذجاً يُحتذى به في ممارسات المسؤولية البيئية والاجتماعية والحوكمة في المملكة العربية السعودية، وأن تسهم كذلك في الأهداف المتعلقة بهذه المجالات في المملكة.

وتؤكد هذه المنهجية الشاملة التزام شركة معادن العميق بتقليل الأثر البيئي لأعمالها بصورة استباقية، مع تعظيم الأثر الإيجابي المجتمعي لأنشطتها، وبالتالي المساهمة بصورة إيجابية في التنمية المستدامة. وتهدف الشركة من خلال هذا الالتزام إلى موازنة أهدافها التشغيلية مع مسؤولياتها تجاه موظفيها، ومجتمعها، وتجاه البيئة التي تعمل فيها.

خط الأساس لدينا لقياس أثر الاستدامة هو عام 2020م، وتتمثل أهدافنا المستقبلية في:

خفض كثافة انبعاثات الغازات الدفيئة من النطاقين الأول والثاني بنسبة 37% بحلول عام 2030م وبنسبة 60% بحلول عام 2040م.



خفض كثافة استخدام المياه الجوفية بنسبة 46% بحلول عام 2030م وبنسبة 65% بحلول عام 2040م.



زيادة استخدام الطاقة المتجددة إلى نسبة 10% من الطاقة المستخدمة بحلول عام 2030م وإلى نسبة 20% بحلول عام 2040م.



زيادة نسبة توظيف المرأة إلى 6% من إجمالي الموظفين بدوام كامل بحلول عام 2030م وإلى نسبة 25% بحلول عام 2040م.



زيادة عمليات الفحص ذات الصلة بالمسؤولية البيئية والاجتماعية والحوكمة للموردين إلى نسبة 75% بحلول عام 2040م.



المسؤولية البيئية

حماية البيئة عنصرٌ جوهريٌّ وأساسيٌّ في كل قرارٍ تتخذه شركة معادن، وتدير الشركة القضايا البيئية من خلال تحديد المخاطر البيئية الكبيرة في الوقت المناسب، والمبادرة إلى التخفيف من حدتها ومعالجتها بصورة استباقية.



حماية البيئة

حماية البيئة عنصرٌ جوهريٌّ وأساسيٌّ في كل قرارٍ تتخذه شركة معادن، وتدير الشركة القضايا البيئية من خلال تحديد المخاطر البيئية الكبيرة في الوقت المناسب، والمبادرة إلى التخفيف من حدتها ومعالجتها بصورة استباقية.

وتلتزم الشركة بالامتثال لكافة الالتزامات والأنظمة واللوائح المعمول بها في هذا الشأن، وقد تم ضبط أسلوب الشركة في الإدارة البيئية وفق المعايير العالمية وأفضل الممارسات، والتي يجري تقييمها بصفة دورية لضمان تحقيق التحسن المستمر. كما أن كل مواقع الشركة معتمدة من قبل منظمة معايير دولية لاتباعها أفضل الممارسات في أنظمة الصحة والسلامة المهنية والإدارة البيئية.

وبالإضافة إلى ذلك، يجب أن تحصل جميع المناجم المرخصة، ومواقع البناء، والوحدات التشغيلية على تصاريح بيئية من الجهات التنظيمية قبل البدء في أي نشاط. وقد حصلت شركة معادن في عام 2023م على 23 تصريحاً بيئياً إنشائياً جديداً لمناطق ترخيص جديدة خاصة بتعدين الفوسفات، إلى جانب ثمانية تراخيص بيئية للقيام بأنشطة التنقيب، كما جدد المركز الوطني للرقابة على الالتزام البيئي التصاريح الممنوحة للشركة والخاصة بإنشاء سبعة مواقع تشغيلية.

وتماشياً مع التزامنا بالمحافظة على بيئة صحية مستدامة لموظفينا والمجتمعات التي نعمل فيها فقد عملنا على إنشاء برنامج متكامل للمراقبة البيئية في كافة مواقعنا التشغيلية، حيث يراقب البرنامج جودة الهواء، والمياه، والتربة، ومستوى الضوضاء، وجودة المياه الجوفية، وذلك من خلال منهجية معتمدة دولياً، وباستخدام معدات مراقبة متخصصة تُشغّلها

أشخاص محترفون ومدربون. وقد قدمت الشركة في عام 2023م جميع تقارير المراقبة البيئية إلى الجهات التنظيمية المختصة.

انبعاثات غازات الاحتباس الحراري واستخدام الطاقة

يعدّ التخفيف من الآثار السالبة عن انبعاثات غازات الاحتباس الحراري المرتبطة بأعمالنا أحد أهم أولوياتنا في معادن، لذلك نشارك في البحث والتطوير المستمر لاكتشاف التقنيات الجديدة التي تهدف إلى التقاط ثاني أكسيد الكربون وتقليل الانبعاثات، ونحن نتمتع في البحث عن حلول مبتكرة لاقتطاع الكربون من تيارات العادم الخاصة بالمصاهر، ورسم خارطة استراتيجية لتحويل أسطولنا إلى الاعتماد على الطاقة الكهربائية.

وقد شهدنا خلال العام تحسناً عاماً تمثل في تخفيض الانبعاثات على مستوى وحدات أعمال الشركة، وذلك من خلال تحسين الإجراءات والعمليات، كما أننا نخطط للمشاركة في تجارب لتقنيات رائدة وأكثر كفاءة في استهلاك الطاقة في مجال السحق والتفتيت.

أبرز الملامح والإنجازات في عام 2023م

وقعت شركة معادن صفقة شملت شاحنات تعمل بالوقود الهيدروجيني هي الأولى من نوعها في المملكة، وذلك لاستخدامها في عملياتها اللوجستية، حيث توصلت الشركة إلى اتفاقية مع شركة المجدوعي لمدينة الدمام، لتوريد شاحنات نقل البضائع الثقيلة. وكانت الهيئة العامة للنقل قد كشفت عن هذا النوع من الشاحنات التي تعمل بالوقود الهيدروجيني، بسعة تصل إلى 35 كجم وضغط للغاز يصل إلى 350 بار.

وسوف تستخدم معادن هذه الشاحنات الهيدروجينية لنقل منتجات الألمنيوم من الجبيل إلى رأس الخير. وتهدف هذه المبادرة إلى بناء منظومة متكاملة للتنقل الهيدروجيني في المملكة العربية السعودية، وتوقيع حلول متكاملة للأطراف المهتمة، وتعزيز استخدام وسائل النقل المعتمدة على الهيدروجين داخل المملكة.

وتعد الاتفاقية جزءاً من دراسة جدوى أكبر تهدف إلى موازنة عملياتنا التشغيلية مع رؤية المملكة 2030، ومبادرة السعودية الخضراء التي تهدف إلى تقليل الانبعاثات الكربونية.

التنوع البيولوجي والتشجير وأشجار المانغروف

تدرك معادن إدراكاً تاماً أن أنشطة التعدين والمعالجة الصناعية يمكن أن تتسبب في تعطيل الأنظمة البيئية المحلية، وهو ما يجعلها لا تدخر جهوداً في التخفيف من الآثار البيئية لأعمالها أو موازنتها. ويمتد التزام الشركة إلى المحافظة على حالة الأرض، والمياه، والموائل الطبيعية، أو تحسينها، وذلك في جميع المناطق التي تنشط فيها عملياتها.

منتزه معادن للمانغروف



مذكرة تفاهم مع الهيئة الملكية للجبيل وينبع لتطوير منتزه معادن للمانغروف على جزيرة قرمة.

محمية الإمام تركي بن عبدالله الملكية

120 ألف شجرة، و10 مليون بذرة سيتم زراعتها في محمية الإمام تركي بن عبدالله الملكية.



أبرز الملامح والإنجازات في عام 2023م

حققنا قفراً واسعاً وبذلنا جهوداً كبيرة في عام 2023م لمكافحة تغير المناخ، حيث أطلقنا في شركة معادن مبادرة للتشجير تهدف إلى حماية البيئة وتحسين الغطاء النباتي، وتعزيز التنوع البيولوجي، وزيادة أرصدة الكربون لمعادلة الأثر الكربوني لأعمال الشركة. وتماشياً مع مبادرة السعودية الخضراء، نسعى في معادن إلى تحقيق هدف طموح يتمثل في زراعة 10 مليون شجرة محلية، بالإضافة إلى 10 مليون شجرة مانغروف بحلول عام 2040م.

وقد عززت الشركة التزامها بالاستدامة البيئية في منتدى مبادرة السعودية الخضراء الذي أقيم بالترامن مع مؤتمر تغير المناخ (COP28) في دولة الإمارات العربية المتحدة، وذلك من خلال توقيع مذكرة تفاهم مع الهيئة الملكية للجبيل وينبع، حيث تهدف هذه الشراكة إلى رفع مستوى الوعي المجتمعي، وتعزيز مبادرات المحافظة على التنوع البيولوجي في جميع أنحاء المملكة، فضلاً عن إنشاء منتزه المانغروف في جزيرة قرمة بمدينة الجبيل الصناعية.

وعلاوة على ذلك، وقعت معادن مذكرة تفاهم مع المركز الوطني لتنمية الحياة الفطرية، مما يعكس اهتمامنا والتزامنا بالمساهمة في حماية البيئة الطبيعية للمملكة العربية السعودية، وإلى جانب ذلك، سوف نطلق مبادرات تهدف إلى المحافظة على الحياة الفطرية والتنوع البيولوجي، وكذلك إقامة أنشطة مجتمعية، والتعاون لإيجاد حلول للتحديات البيئية.

وتدرك في معادن أن الاستدامة البيئية ليست مجرد التزام، وإنما هي جانب أساسي وجزء لا يتجزأ من المبادئ التي تقوم عليها أعمالنا. ونعمل من خلال جهودنا الجماعية على تشكيل طريق يؤدي إلى مستقبل أكثر استدامة ومرونة وقدرة على الصمود، مستقبلاً تجتمع فيه المحافظة على البيئة جنباً إلى جنب مع الازدهار الاقتصادي.

المسؤولية البيئية (تتمة)

إدارة المياه

ترتبط إدارة المياه بكل ما يتعلق باستهلاك المياه، وكفاءة استخدامها، وجودتها، وتصريف مياه الصرف الصحي، وذلك في المجتمعات التي تعمل فيها معادن، وتهدف هذه العملية إلى ضمان عدم تأثر أنظمة المياه في تلك المجتمعات سلباً نتيجة العمليات التشغيلية للشركة.

عملت معادن بالشراكة مع شركة المياه الوطنية على تطوير بنية تحتية لتزويد مجتمعاتنا الصناعية في وعد الشمال بالنفايات الصحية المعالجة من مرافق المعالجة، وذلك عبر خط أنابيب يمتد لمسافة تزيد على 300 كيلومتر.

وبالإضافة إلى جهودنا لتقليل مخاطر ندرة المياه، نلتزم في معادن بأعلى معايير جودة المياه القابلة للتطبيق، لضمان عدم تأثر أنظمة المياه في المجتمعات المجاورة لنا بالنفايات السائلة التي يتم تصريفها من خلال أنشطة شركتنا.

نظرة على: الأمونيا الزرقاء

تعد الأمونيا إحدى المواد الرئيسية في تصنيع الأسمدة، وإحدى أكثر الغازات الصناعية انتشاراً، وتستهلك عملية إنتاج هذه المادة الهيدروجين الذي يتم جمعه غالباً من الأساليب القائمة على الوقود الأحفوري. ولهذا تجرى الأبحاث على مستوى العالم على التقنيات التي من شأنها تقليل الانبعاثات الكربونية في عملية إنتاج الأمونيا أو حتى تجنبها بالكلية.

وقد حققت شركة معادن خطوات واسعة في مجال استخدام الأمونيا الزرقاء التي تعد أحد حلول الطاقة المستدامة منخفضة الكربون. وشركة معادن حالياً هي أكبر مصدّر للأمونيا الزرقاء على مستوى العالم، حيث حصلت على اعتماد يحوّلها بتصدير 138,000 طن كما ذكر في تقرير العام الماضي.

وقد وقعنا هذا العام اتفاقيات مع مختلف الشركاء لتوريد الأمونيا الزرقاء، وهم:

- شركة تايوان للأسمدة المحدودة - إتمام أول شحنة تجارية إلى تايوان.
- شركة ميتسوي وشركاه المحدودة - تم اختيارها لتكون أول مورد تجاري لليابان.
- شينغ ونغ للبتروكيماويات - تصدير 25,000 طن متري إلى الصين.
- شركة كورومانديل إنترناشيونال المحدودة - توقيع اتفاقية مشتركة لتقديم خدمات الإمداد إلى الهند.
- أجرو بوليكيم: توريد أول شحنة إلى أوروبا، مما مكن من تحقيق طموحات الإنتاج منخفض الكربون في السوق الأوروبية.

وتتسجم هذه الإنجازات مع جهودنا لإمداد الأسواق العالمية بالأمونيا الزرقاء، في الوقت الذي نفوذ فيه جهود اعتماد مصادر الطاقة المستدامة على نطاق عالمي، وسنواصل جهودنا لتقليل الانبعاثات الكربونية في سلاسل الإمداد على مستوى العالم.

المسؤولية الاجتماعية

تهدف الشركة إلى إيجاد بيئة عملٍ "تخلو من الأذى"، وتعزيز ثقافة السلامة لموظفيها، والمتعاقدين معها، وعملائها، والمجتمعات التي تعمل فيها.

79%

من القوى العاملة هم مواطنون سعوديون



الاستثمار في كفاءات موظفينا

إن نوعية موظفي معادن هي حجر الزاوية في نجاح الشركة، فموظفونا هم القوة الدافعة للنمو المستمر الذي تشهده معادن، وجهودهم هي التي تمكننا من إحداث أثر أكبر على الأفراد والمجتمعات في المملكة العربية السعودية.

وفي عام 2023م، واصلت الشركة الاستثمار في فريقها وكفاءاتها لدعم تحقيق أهداف أعمالها.

وتهدف الشركة إلى زيادة أعداد قواها العاملة من خلال أفضل الكفاءات وأكثرها تأهيلاً، إذ يؤدي توظيف الأشخاص المناسبين، وتوفير فرص التدريب والتطوير لهم، وإنشاء بيئة عمل إيجابية وشاملة إلى تحقيق مستويات أعلى من الإنتاجية، وخفض معدل فقدان الموظفين، وتحسين الربحية.

وتعد هذه نتائج مباشرة لاستراتيجيات استقطاب الكفاءات والاحتفاظ بهم، وبرامج التدريب والتطوير الموجهة للموظفين، والتزامنا بتوفير ثقافة متميزة في بيئة العمل تتسم بالتنوع والشمول.

وسوف تواصل معادن الاستثمار في موظفيها، بهدف إنشاء قوى عاملة موهوبة وطموحة من شأنها مساعدة الشركة على تحقيق أهداف الأعمال، والاستمرار في دفع عجلة النمو والنجاح في السنوات المقبلة.

المشاركة والمكافآت

شركة معادن منطلقة في رحلة تهدف إلى أن تصبح جهة العمل المفضلة في المملكة، بحيث تكون قادرة على جذب أفضل المواهب والاحتفاظ بها داخل المملكة وخارجها. لذلك تدعم قيادة الشركة الموظفين في تطوير مسيرتهم المهنية من خلال توفير برامج تدريبية على القيادة، وتنظيم ورش عمل لبناء الفريق، فضلاً عن تقديم دورات جامعية مجانية، وناظم في معادن بتحسين جودة حياة فريقنا، ومساعدتهم على النمو كأفراد ومهنيين.

وقد عززنا في هذا العام التزامنا تجاه موظفينا من خلال الارتقاء بالقيمة المقدمة لهم، حيث توّجه تركيزنا إلى إقرار وتطبيق استحقاقات وبدلات جديدة ومحسنة، فضلاً عن برامج تقدير الموظفين، ومن خلال اتباعنا لهذا النهج الشامل، فإننا نعزز ثقافة تعطي الأولوية للرابية، وتتيح لموظفينا الثقة والأمن والحرية لتحقيق أهدافهم وطموحاتهم. وستعين هذه الجهود شركة معادن على جذب المواهب والكفاءات والاحتفاظ بها ورعايتها، مما يساعد الشركة في النهاية على تحقيق هدفها بأن تصبح إحدى جهات العمل الرائدة في صناعة التعدين العالمية.

التنوع والشمول

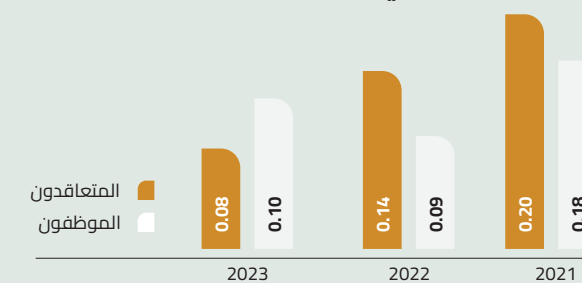
تهدف سياسات شركة معادن الخاصة بالتنوع والمساواة وعدم التمييز حسب ما هو مذكور في مدونة قواعد السلوك إلى جعل الأفراد يشعرون بالاحترام والاحترام، بصرف النظر عن العرق، أو الجنسية، أو الدين، أو الجنس، أو الإعاقة، أو النسب، أو الأصل الاجتماعي، أو الآراء السياسية، أو غيرها من الآراء. وتدرك في معادن الإمكانيات الكبيرة لتحسين أداء الأعمال من خلال الاعتماد على المواهب والخبرات المتميزة، ووجهات النظر الفريدة، والأفكار المتنوعة الخاصة بالقوى العاملة المتنوعة والشاملة. وبناءً عليه فإننا نركز على المساواة في الفرص، وذلك في جوانب التوظيف، والتطوير، والتدريب، والاحتفاظ على أفضل الموظفين.

وإضافة إلى ذلك، توفر شركة معادن فرصاً وظيفية وأخرى تعليمية للمواطنين السعوديين في المناطق النائية. إن تطوير مناخنا لا يعزز الاقتصاد المحلي فحسب، بل يفتح باباً واسعاً لمجموعة من الوظائف وفرص التطور المهني للمواطنين السعوديين والمجتمعات المحلية.

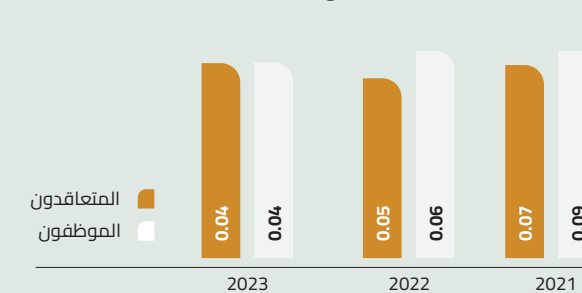
أبرز الملامح والإنجازات في عام 2023م

تؤكد أبرز الملامح والإنجازات في عام 2023م على تفانينا والتزامنا بالمحافظة على صحة موظفينا وسلامتهم، فقد حققنا بفضل جهودنا المستمرة تحسناً كبيراً على مؤشرات الأداء الخاصة بالصحة والسلامة، وانخفض معدل تكرار جميع الإصابات/الأمراض في العمل، وكذلك معدل حوادث الوقت الضائع للموظفين والمقاولين مقارنةً بالعام الماضي، مما يعكس التزامنا بالتحسين المستمر في ممارسات الصحة والسلامة والأمن.

معدل تكرار جميع الإصابات/الأمراض في العمل



معدل حوادث الوقت الضائع



الصحة والسلامة والأمن

تُعد الصحة والسلامة والأمن من الركائز الأساسية في معادن، حيث يحتل التزامنا الراسخ بسلامة موظفينا ورفاهيتهم أولوية قصوى، فنحن لا ننظر إلى الصحة والسلامة والأمن باعتبارها ضرورة من ضروريات الأعمال وحسب، وإنما جانب أساسي لثقافتنا. ونعمل من خلال تعزيز ثقافة السلامة على إشراك أصحاب المصلحة لإنشاء بيئة عمل مثالية يمكن للجميع فيها التطور والنجاح، ويشمل هذا الموظفين، والمتعاقدين مع الشركة، وشركاء الأعمال، والمجتمعات التي تعمل على خدمتها. ونسعى معاً نحو تحقيق التميز في الصحة والسلامة والأمن، من خلال تعزيز نمو أعمال معادن مع ضمان سلامة الجميع في الوقت ذاته.

وتهدف الشركة إلى إيجاد بيئة عملٍ "تخلو من الأذى"، وتعزيز ثقافة السلامة لموظفيها، والمتعاقدين معها، وعملائها، والمجتمعات التي تعمل فيها. ونعمل على تخفيف مخاطر الحوادث والإصابات والأمراض من خلال الإدارة الصحية الفعالة، وإجراءات سلامة العمليات، وممارسات إدارة المخاطر.

وانطلاقاً من تبنينا لأحدث التقنيات، فإننا نعمل على استكشاف العديد من الحلول المبتكرة مثل أنظمة تحذير المشغل، وأنظمة تفادي الاصطدام، إلى جانب الأساليب المتقدمة للكشف عن المخاطر المحتملة كالانهيارات الأرضية، مما يعزز مستوى السلامة في عمليات التعدين التي تجريها معادن. وعلاوةً على ذلك، يعد دمج تقنية الطائرات بدون طيار في عملياتنا واستخدامها للمسح تقدماً مهماً في هذا الجانب، إذ إنها لا تقتصر على تعزيز الكفاءة التشغيلية وحسب، بل تقلل كذلك من تعرض الموظفين للبيئات عالية المخاطر إلى الحد الأدنى.

المسؤولية الاجتماعية

موظفونا في أرقام

5,691

من موظفي الشركة شاركوا في برامج تدريبية مختلفة.

1,363

عامل منجم.

776

مهندساً وجيولوجي.

262

موظفاً في إدارة الشركة.

422

ضابط أمن.

91

مشرفاً/ مراقباً على المناجم.

1,524

موظفاً إدارياً.

815

مقاول

التوزيع بين الجنسين

371

عدد الموظفات

3.56%

يشغلن مناصب قيادية.

6,504

عدد الموظفين (ذكور)



خمس أهداف استراتيجية للمحتوى المحلي

ونسعى لتحقيق هذه الرؤية من خلال التركيز على خمسة أهداف استراتيجية للمحتوى المحلي:

توظيف السعوديين

زيادة فرص العمل للمواطنين السعوديين.



الشركات المحلية

زيادة مشاركة الشركات المحلية في سلسلة التوريد الخاصة بنا.



الشركات المحلية الصغيرة والمتوسطة

زيادة الفرص أمام الشركات المحلية الصغيرة والمتوسطة.



المناطق البعيدة

زيادة الفرص الاقتصادية للمجتمعات في المناطق البعيدة.



صناعة التعدين

توجيه المحتوى المحلي في سلاسل التوريد لصناعة التعدين.



نظرة على: برنامج المحتوى المحلي "ثروة"

إنجازات المحتوى المحلي الرئيسية في عام 2023م

- حصلت على أول شهادة لها في المحتوى المحلي، حيث حققت نسبة 50.39% محتوى محلي لعام 2022م.
- بلغت نسبة الإنفاق المحلي 76%، (زيادة قدرها 3% مقارنةً بالعام الماضي)، وفي المقابل، سجل الإنفاق الخارجي الخاص بنا نسبة 23%، بانخفاض قدره 2.2% عن العام الماضي.
- الإعلان عن إطلاق برنامج تطوير الموردين، وهو شراكة طويلة الأجل بين شركة معادن ومورديها، تهدف إلى تحسين أداء الأعمال لكل من الطرفين.
- عززت معادن العمل مع الشركاء الوطنيين لتقديم الدعم لمورديها في مجالات الاستشارات الصناعية وتسهيل الأراضي، وأذرع التمويل، والمنظمات الداعمة، والقوى العاملة.
- عززت معادن علاقاتها مع جهات واعدة في القطاع الخاص لتوطين الفرص القيمة وزيادة المحتوى المحلي.

مذكرات تفاهم موقعة في عام 2023م

- بنك المؤسسات الصغيرة والمتوسطة وغرفة تجارة عرعر لتمويل وتمكين موردينا.
- عززت معادن التعاون مع إيطال ونامي لاستكشاف فرص توطين المواد الكيميائية والطباعة ثلاثية الأبعاد.

المسؤولية الاجتماعية

(تتمة)

المجتمع وحقوق الإنسان

تعمل معادن في إطار سعيها نحو تحقيق قيمة مشتركة على مواءمة استثماراتها في المجتمعات التي تعمل فيها مع الاحتياجات المحلية والمصالح التجارية، وتشمل استثماراتها المجتمعية الاستثمار في تطوير المهارات، والتي نواصل في سبيلها الاستثمار في التعليم والتدريب

حتى يكون شباب الوطن وفتياته على قدر عالٍ من المهارات والجاهزية لمهون المستقبل، لا سيما في قطاع التعدين.

كما أننا نعمل على تطوير الشراكات مع الحكومات والمنظمات غير الحكومية للاستفادة من الخبرات المحلية، وبناء علاقات هادفة.

وتعزيز التنمية الاجتماعية في المجتمعات التي نعمل فيها، وذلك لتحقيق المصالح الاجتماعية، والمكاسب الاقتصادية، والقضاء على الفقر. وأخيراً، تستثمر معادن بصورة مباشرة وغير مباشرة في المجتمعات لتعزيز مرونة الاقتصادات المحلية وقدرتها على الصمود حتى بعد انقضاء الفترات التشغيلية لمناجمها.

أبرز الملامح والإنجازات في عام 2023م

علوم وهندسة التعدين

بالشراكة مع



20- مليون ريال سعودي - قيمة الاستثمار

إنشاء "برنامج علوم وهندسة التعدين".

تطوير الكفاءات البشرية وقدرات الابتكار في صناعة التعدين.

رعاية 20 طالباً جامعياً سنوياً في برنامج هندسة وعلوم التعدين، ورعاية 10 طلاب جامعيين سنوياً في برامج علوم الأرض لمدة 10 سنوات.

إجمالي 30 طالباً سنوياً.

المعهد السعودي التقني للتعيين

بالشراكة مع



200+ مليون ريال سعودي - قيمة الاستثمار

إنشاء "المعهد السعودي التقني للتعيين"، وهو معهد غير هادف للربح.

تأهيل وتدريب الشباب السعودي على الوظائف التقنية في صناعة التعدين.

أول دفعة من الطالبات في عام 2023م.

800- خريجة

مدارس التميز العلمي

بالشراكة مع



10+ مليون ريال سعودي - قيمة الاستثمار

إنشاء برنامج مدارس التميز العلمي.

إنشاء ثالث مدرسة تميز للطالبات بعمر في الربع الثالث من عام 2023م.

حققت مدرسة عرعر للطالبات المرتبة السابعة على مستوى المملكة (من بين 4,878).

تدير هذه المدارس شركة وادي الظوران للتقنية وشركة أجيال المواهب.

توقيع مذكرتي تفاهم

مع جمعية الأطفال ذوي الإعاقة

مركز المدينة المنورة التابع لجمعية الأطفال ذوي الإعاقة - بمبلغ إجمالي قدره

2,600,000 ريال سعودي

جوائز مدارس التميز العلمي



الجائزة العربية للمسؤولية الاجتماعية للمؤسسات

الدورة 16 من الجائزة العربية للمسؤولية الاجتماعية للمؤسسات.

3.3 مليون ريال سعودي

أودعت من خلال منصة "إحسان"

مركز حائل التابع لجمعية الأطفال ذوي الإعاقة - بمبلغ إجمالي قدره

700,000 ريال سعودي

جائزة الوعي المجتمعي



جائزة الملك خالد

الدورة الثالثة من حفل جوائز التميز في مجال الرعاية المسؤولة الذي أقيم ضمن أعمال مؤتمر الاتحاد الخليجي للبتروكيماويات والكيماويات (GPCA).



الحوكمة

يركز نهج شركة معادن في الحوكمة على الالتزام بالتوثيق المحكم والإطار الإجرائي اللذين يضمنان الأمتثال المستمر لممارسات الحوكمة العالمية الرائدة؛ وانطلاقاً من ريادتها في قطاع التعدين بالمملكة العربية السعودية وكونها شركة عالمية متسارعة النمو، تلتزم شركة معادن بحماية حقوق المساهمين وغيرهم من أصحاب المصلحة.

الجوائز والتقدير

إطار حوكمة الشركة

أسست شركة معادن إطار الحوكمة الخاص بها عبر تبني لوائح الحوكمة الصادرة عن هيئة السوق المالية (CMA) في المملكة العربية السعودية، ويزود هذا الإطار مجلس إدارة شركة معادن وإدارتها وأصحاب المصلحة فيها بهيكل وسياسات ومبادئ توجيهية واضحة لضمان تحقيق أهداف الشركة، وإدارة توقعات أصحاب المصلحة فيها، واستيفاء المتطلبات التنظيمية.

إن التزامنا بنهج حوكمة راسخ لشركتنا هو ركيزة حيوية من ركائز مستقبلنا وخططنا للنمو، وإنه ليتحتم علينا في سياق نمونا أن نحرص على أن تتوافق هياكل حوكمة شركتنا مع رؤيتنا، وأن تشمل على مقومات المراجعة والموارثة الضرورية لحماية أعمالنا وموظفينا والمجتمعات التي نعمل معها. وتتعامل شركة معادن مع موضوعات الاستدامة، وعلى رأسها تميزنا التجاري، وأثرنا البيئي، وتأثيراتنا الاجتماعية، بوصفها أولويات قصوى، ويشرف عليها مجلس إدارة الشركة بنفسه.



مُنحت شركة معادن هذا العام جائزة الملك خالد للتميز في مجال الاستدامة، انسجاماً مع طموحنا في أن نصبح نموذجاً يُحتذى به في المسؤولية البيئية والاجتماعية والحوكمة.

كما حصلنا على جائزة مكة للتميز، فرع التميز الاقتصادي، تقديراً لتأثيرنا الإيجابي على النمو الاقتصادي لمنطقة مكة المكرمة، ودعمنا وإطلاقنا للعديد من المشاريع الاقتصادية والاجتماعية في المنطقة.

وفضلاً عن ذلك فقد حصلت الشركة على جائزة التميز المؤسسي التي يقدمها صندوق الاستثمارات العامة، تقديراً للشفافية الإيجابية لبيئة العمل في الشركة، وتحقيق نتائج استثنائية.

أبرز الشراكات في عام 2023م

مبادرة الاتفاق العالمي للأمم المتحدة

انضمت معادن إلى مبادرة الاتفاق العالمي للأمم المتحدة، والتي تعد أكبر مبادرة عالمية لاستدامة الشركات. وسنواصل في معادن انسجاماً مع هذا الالتزام تنفيذ الممارسات المسؤولة، وتعزيز الشفافية، والمساهمة في تحقيق أهداف الأمم المتحدة للتنمية المستدامة.

شركة إيسنت للتقنيات النظيفة

وقعت معادن اتفاقية مع شركة "إيسنت" للتقنيات النظيفة (Elesent Clean Technologies)، التابعة لشركة دسر، بهدف تحقيق الريادة في مجالي الابتكار والاستدامة في عمليات الفوسفات في معادن.

شراكة بين شركة منارة المعادن للاستثمار وشركة "فالي" للمعادن الأساسية

تعد هذه الشراكة خطوة محورية مهمة لإحداث تأثير كبير في نمو واستدامة صناعة التعدين، وستساهم الاتفاقية في زيادة الإنتاج العالمي من المعادن الاستراتيجية كالنيكل والنحاس والكوبالت، مما يعزز إنشاء مستقبل مستدام.

مؤسسة بنغلاديش للتنمية الزراعية (BADC)

جددت شركة معادن شراكتها مع المؤسسة وذلك لتوريد 600,000 طن من الأسمدة الفوسفاتية إلى المؤسسة، تأكيداً لريادة معادن في قطاع الأسمدة الزراعية، والالتزام بتعزيز الأمن الغذائي على المستوى العالمي.

شركة الشرق الأوسط السحابية والتحول الرقمي المحدودة (CNTXT)

أبرمت معادن شراكة مع شركة "CNTXT" تهدف إلى تمكين استخدام حلول الذكاء الاصطناعي وحلول تعلم الآلة، وستساهم هذه الشراكة في خفض الانبعاثات الكربونية وتيسير الوصول إلى الموارد، وبالتالي تعزيز قطاع التعدين في المملكة. ويبرز هذا التعاون كذلك التزامنا بالتقنيات الجديدة التي تدعم النمو في معادن.

مبادرة "ويف" (WAVE)

للبهار والمحيطات أهمية خاصة لأعمال الشركة في التجارة العالمية للمعادن، وقد وقعنا في الدورة السابعة لمؤتمر مبادرة مستقبل الاستثمار (FII7) اتفاقية مع مبادرة "ويف" (WAVE) التي أطلقتها الأميرة ريم بنت بندر بن سلطان مع عدد من الشركاء، كان من بينهم مؤسسة مبادرة مستقبل الاستثمار ووزارة الطاقة، وتهدف المبادرة لتسريع تعافي البحار وإعادة التوازن البيئي الصحي لها.

بنك الطعام السعودي

شراكة مدتها ثلاث سنوات مع بنك الطعام السعودي لتقديم الأغذية بصورة آمنة ومستدامة في المملكة.

منشآت

توقيع اتفاقية مع منشآت خلال ملتقى "بيان 23" للانضمام لخدمة "جدير" بهدف تمكين المنشآت الصغيرة والمتوسطة ودعمها، وتعد الاتفاقية امتداداً لمبادرة "ثروة" لدعم المحتوى المحلي، والتي تم إطلاقها في إطار استراتيجية دعم المنتج المحلي.

جمعية الأطفال ذوي الإعاقة

توقيع مذكرتي تفاهم باستثمار تجاوز 3 مليون ريال سعودي لإنشاء عيادات للعلاج الطبيعي، وتوفير المعدات واللوازم الطبية، وخدمات الرعاية الصحية للأطفال ذوي الإعاقة.

الحوكمة (تتمة)



المضي قدماً

بناءً على التقدم الكبير وأسس الاستدامة الراسخة التي أرسيتها معادن على مدار السنوات القليلة الماضية، فقد وضعت الشركة برنامجاً طموحاً للمسؤولية البيئية والاجتماعية والحوكمة، لتعزيز مكانتها كشركة رائدة في المملكة العربية السعودية بحلول عام 2040م.

معادن في عام 2040م

لدى معادن طموحٌ جريء في جانب المسؤولية البيئية والاجتماعية والحوكمة يتمثل في أن تكون جهةً فاعلة وأن تحتل الريادة في المملكة بحلول عام 2040م.

هدفنا أن نصبح نموذجاً يُحتذى به في اتباع الممارسات البيئية والاجتماعية والحوكمة

25%

من القوى العاملة من النساء

4

درجة نضوج المشاركة المجتمعية

75%

من الموردين تم فحص التزامهم بمعايير المسؤولية البيئية والاجتماعية والحوكمة

60%

انخفاض بنسبة 60% في شدة انبعاثات غازات الاحتباس الحراري من الأطاقين 1 و 2

20%

من الطاقة المتجددة في مزيج الطاقة الكوربائية

65%

انخفاض بنسبة 65% في شدة استهلاك المياه الجوفية

85%

من القوى العاملة مواطنون سعوديون

نتطلع إلى تحقيق الحياد الكربوني بحلول عام 2050م وأن نكون شركة رائدة في المسؤولية البيئية والاجتماعية والحوكمة في المملكة.



05

الحوكمة

1. ما طبق من أحكام لائحة حوكمة الشركات، وما لم يطبق وأسباب ذلك.

أفصحت الشركة عن مكافآت التنفيذيين، وفقاً لما ورد في المادة 90 من لائحة حوكمة الشركات، حيث تسعى الشركة إلى الإفصاح عن مكافآت التنفيذيين بما يتوافق مع مستوى الإفصاح العام في السوق المالية السعودية ونضج الممارسة؛ رغبة في إعطاء الانطباع الصحيح عن آلية إجراءات التعويض والتي تعتمد على تنافسية رأس المال البشري. حيث تسعى الشركة لتوفي المخاطر ذات الصلة بالإفصاح التفصيلي، استرشاداً بالسلطة التقديرية في المادة (78) من قواعد طرح الأوراق المالية والالتزامات المستمرة.

تلتزم معادن بالإفصاح في تقرير مجلس الإدارة عن المتطلبات النظامية الواردة في لائحة حوكمة الشركات الصادرة عن هيئة السوق المالية، وتُطبق أحكامها الإلزامية بالكامل. ويشرف مجلس إدارتها على التزامها بمعايير الحوكمة، واللوائح الصادرة عن هيئة السوق المالية، وتعمل إدارة الحوكمة في معادن بالتنسيق مع الإدارة التنفيذية واللجان التنفيذية على مراجعة وتحديث سياسات وممارسات الحوكمة، وذلك بهدف تعزيز النزاهة والشفافية والالتزام.



2. أسماء أعضاء مجلس الإدارة، وأعضاء اللجان، والإدارة التنفيذية، ووظائفهم الحالية والسابقة ومؤهلاتهم وخبراتهم.

أ. أعضاء مجلس الإدارة

يتكون مجلس إدارة شركة التعدين العربية السعودية (معادن) من 11 أحد عشر عضواً، تعيينهم الجمعية العامة لمدة ثلاث سنوات وفقاً للنظام الأساسي للشركة. انتهت الدورة الخامسة لمجلس الإدارة في 24 أكتوبر 2023م، وبناء عليه عينت الجمعية العامة أعضاء مجلس الإدارة لدورته السادسة والتي بدأت في 25 أكتوبر 2023م.



الدكتور جانيش كيشور



الدكتورة منار المنيف

بدأت عضويتها بتاريخ 25 أكتوبر، 2023م



الدكتور محمد بن يحيى القحطاني



معالي الأستاذ أحمد الحقباني

بدأت عضويته بتاريخ 25 أكتوبر، 2023م



معالي المهندس خالد بن صالح المديفر

تم تعيينه كنائب رئيس مجلس الإدارة بتاريخ 30 أكتوبر، 2023م



معالي الأستاذ ياسر بن عثمان الرميان

الوظائف الحالية

- شريك إداري ومدير – ام ال اس كابتال فند ال.
- شريك إداري – سروس كابتال بارتر.

الوظائف السابقة

- الرئيس التنفيذي – الصندوق المايزي لعلوم الحياة.

المؤهلات

- دكتوراه في كيمياء الحيوية من المعهد الهندي للعلوم.
- زمالة ما بعد الدكتوراه في الكيمياء والاحياء المجهرية من جامعة تكساس.

الخبرات

- تقلد العديد من المناصب، رئيس قطاع التغذية وكبير مسؤولي التقنية الحيوية في شركة مونسانتو، عمل في شركة AG & Nutrition ككبير مسؤولي التكنولوجيا. وكان رئيس قسم التكنولوجيا الحيوية في شركة Dupont. عضواً في العديد من مجالس الشركات والمؤسسات التعليمية في الولايات المتحدة الأمريكية، الهند، المملكة العربية السعودية، ماليزيا، سويسرا.

الوظائف الحالية

- كبيرة التنفيذيين للاستثمار - نيوم.

الوظائف السابقة

- الرئيس التنفيذي President GE renewable energy EMEA.

المؤهلات

- دكتوراه في الطب (جامعة ليستر).
- ماجستير في الطب (جامعة كامبريدج).

الخبرات

- تمتع الدكتورة المنيف بخبرة متميزة في قطاعات النفط والغاز والرعاية الصحية، حيث شغلت عدة مناصب منها الرئيس والرئيس التنفيذي في جينرال إلكتريك للطاقة المتجددة لمنطقة أوروبا والشرق الأوسط وأفريقيا بين عامي 2017 و 2021م.

الوظائف الحالية

- النائب الأعلى للرئيس للتكرير والمعالجة والتسويق – أرامكو السعودية.

الوظائف السابقة

- نائباً أعلى للرئيس للتقيب والإنتاج – أرامكو السعودية.

المؤهلات

- دكتوراه وماجستير في هندسة البترول من جامعة جنوب كاليفورنيا.
- بكالوريوس في هندسة البترول من جامعة الملك فهد للبترول والمعادن.

الخبرات

- تقلد العديد من المناصب القيادية في شركة أرامكو السعودية ومن ضمنها، نائب الرئيس لهندسة البترول والتطوير 2011م، نائب الرئيس لشؤون أرامكو السعودية 2013م، ونائب الرئيس للتخطيط المؤسسي 2014م.

الوظائف الحالية

- شريك مؤسس والرئيس التنفيذي، شركة الحلول الميسطة المالية.

الوظائف السابقة

- محافظ الهيئة العامة للجمارك.

المؤهلات

- ماجستير في إدارة أعمال جامعة انسياد.
- بكالوريوس في علوم "نظم الحاسب والمعلومات" جامعة الملك سعود.

الخبرات

- تقلد عدد من المناصب القيادية في المملكة، من أهمها محافظ الهيئة العامة للجمارك.

الوظائف الحالية

- نائب وزير الصناعة والثروة المعدنية لشؤون التعدين.

الوظائف السابقة

- الرئيس التنفيذي لمعادن.

المؤهلات

- ماجستير في إدارة أعمال من جامعة الملك فهد للبترول والمعادن.
- بكالوريوس في الهندسة المدنية من جامعة الملك فهد للبترول والمعادن.
- دبلوم في أعمال دولية من جامعة أكسفورد.

الخبرات

- تقلد العديد من المناصب القيادية في شركة معادن من أهمها، منصب نائب الرئيس للشؤون الصناعية منذ عام 2006م، ثم نائب الرئيس للفوسفات وتطوير الأعمال الجديدة حتى عام 2011م، ومن ثم رئيساً تنفيذياً للشركة حتى عام 2018م.

الوظائف الحالية

- محافظ صندوق الاستثمارات العامة.

الوظائف السابقة

- المشرف العام لصندوق الاستثمارات العامة.

المؤهلات

- بكالوريوس في المحاسبة من جامعة الملك فيصل.
- شهادة برنامج الإدارة العامة من كلية هارفارد للأعمال.

الخبرات

- تقلد العديد من المناصب القيادية ومن أهمها، مدير تمويل الشركات في هيئة السوق المالية، رئيس قسم إدراج الأوراق المالية في هيئة السوق المالية، رئيس الوساطة الدولية في البنك السعودي الهولندي، الرئيس التنفيذي لشركة استثمارات الخليج، الرئيس التنفيذي للسعودي الفرنسي كابتال.

2. أسماء أعضاء مجلس الإدارة، وأعضاء اللجان، والإدارة التنفيذية، ووظائفهم الحالية والسابقة ومؤهلاتهم وخبراتهم. (تتمة)



معالي الأستاذ سليمان بن عبد الرحمن القويز
إنتهت عضويته بتاريخ 24 أكتوبر، 2023م

الوظائف الحالية

-

الوظائف السابقة

- محافظة المؤسسة العامة، للأمينات الاجتماعية.

المؤهلات

- بكالوريوس إدارة أعمال من جامعة بورتلاند.
- تأهيل مهني في إدارة العمليات البنكية من معهد سيتي بنك في اليونان.
- تأهيل مهني في الإدارة المالية للشركات من معهد سيتي بنك بالولايات المتحدة الأمريكية.

الخبرات

- تقلد عدد من المناصب القيادية في القطاعات المصرفية بالمملكة العربية السعودية منذ عام 1981م وحتى عام 2013م.



الدكتور عبد العزيز بن صالح الجربوع
إنتهت عضويته بتاريخ 24 أكتوبر، 2023م

الوظائف الحالية

-

الوظائف السابقة

- الرئيس التنفيذي لمجموعة أمياتيت.

المؤهلات

- الدكتوراه في الهندسة الكيميائية وتكرير البترول من جامعة كولورادو سكول أوف ماينز.
- ماجستير وبكالوريوس في الهندسة الكيميائية وتكرير البترول من جامعة كولورادو سكول أوف ماينز.

الخبرات

- تقلد العديد من المناصب القيادية الصناعية ومن أهمها المدير العام لتفعيل المشاريع في شركة سابك، الرئيس التنفيذي لمجموعة أمياتيت، رئيس مجلس إدارة شركة طاقة، عدد من المشاريع المشتركة لشركة سابك على مدى 35 سنة.



الأستاذ روبرت ويلت

الوظائف الحالية

- الرئيس التنفيذي لشركة معادن.

الوظائف السابقة

- الرئيس التنفيذي لشركة سوفينا للأغذية.

المؤهلات

- ماجستير إدارة الأعمال من جامعة هارفرد في الولايات المتحدة.
- بكالوريوس في الإدارة الهندسية.

الخبرات

- تقلد العديد من المناصب القيادية في شركة سوفينا للأغذية، شركة كاست بارنس الحقيقية و ألكوا.



الأستاذ عبد الله بن صالح بن جمعة

الوظائف الحالية

-

الوظائف السابقة

- الرئيس التنفيذي لشركة أرامكو السعودية.

المؤهلات

- بكالوريوس في العلوم السياسية من الجامعة الأمريكية في بيروت.
- برنامج إدارة الأعمال من جامعة هارفرد.

الخبرات

- تقلد العديد من المناصب القيادية في شركة أرامكو السعودية من أهمها، نائب أعلى لرئيس العلاقات الصناعية، ونائباً تنفيذياً للرئيس للأعمال الدولية.



الأستاذة صوفيا بيانكي

الوظائف الحالية

- مؤسس وشريك، الحالات الخاصة في أتلانتا كابتال بارت بيز.

الوظائف السابقة

- رئيس الحالات الخاصة، الأسواق الناشئة مجموعة CDC.

المؤهلات

- بكالوريوس في الاقتصاد مع التركيز على اقتصادات أوروبا الشرقية والاقتصاد القياسي.
- ماجستير في إدارة الأعمال، تخصص في التمويل والأعمال الدولية، جامعة بنسلفانيا، كلية وارتن للأعمال.

الخبرات

- تقلدت العديد من المناصب القيادية في بلو كريست كابتال مانجمنت، صندوق البنية التحتية لأفريقيا الناشئة، البنك الأوروبي للإنشاء والتعمير، برايس ووترهاوس كوبرز، المحيط الهادئ هواردي جوفيت، برودينشال برايفت كابتال وأخيراً آرثر دي ليتل ان ريناشيونال.



الأستاذ ريتشارد أوبراين

الوظائف الحالية

- مستشار.

الوظائف السابقة

- الرئيس التنفيذي والمدير المالي لشركة نيومنت للتعدين.

المؤهلات

- بكالوريوس في الاقتصاد من جامعة شيكاغو.
- ماجستير في القانون من كلية لويس أند كلارك للقانون.

الخبرات

- تقلد العديد من المناصب القيادية في نيومنت. وشغل مناصب قيادية من أهمها، مدير العمليات والمدير المالي في 1984 PacifiCorp 2000م.



الهندسة نبيلة بنت محمد التونسي

الوظائف الحالية

- نائب رئيس Viridi MENA.

الوظائف السابقة

- المدير التنفيذي لدائرة الطاقة والمياه في شركة نيوم.
- المدير التنفيذي لدائرة البرامج - وحدة الأعمال/ مشاريع حكومية خاصة.

المؤهلات

- ماجستير في هندسة الحاسب من جامعة أوريغون ستايت، بورتلاند أوريغون، الولايات المتحدة الأمريكية.
- بكالوريوس في الهندسة الكهربائية من جامعة بورتلاند، أوريغون، الولايات المتحدة الأمريكية.

الخبرات

- تقلدت العديد من المناصب القيادية في شركة أرامكو منها، منصب كبير المهندسين بقطاع الهندسة 2015م-2018م، رئيس معهد إدارة المشاريع من 2009م-2018م.

ب. أعضاء اللجان من خارج مجلس الإدارة



الأستاذ وليد بن إبراهيم شكري
إنتهت عضويته بتاريخ 24 أكتوبر، 2023م

الوظائف الحالية

- عضو مجلس إدارة في شركة الاتصالات السعودية (STC)، الشركة السعودية للكهرباء، وشركة سالك.

الوظائف السابقة

- شريك إداري في PWC في السعودية.

المؤهلات

- بكالوريوس في الإدارة الصناعية من جامعة الملك فهد للبترول والمعادن.
- شهادة المهنة في المحاسبة والمراجعة من زمالة المحاسبين القانونيين CPA.
- شهادة المهنة في المحاسبة والمراجعة من زمالة المحاسبين القانونيين SOCPA.

الخبرات

- تقلد عضوية عدة مجالس إدارة وترأس عدة لجان مراجعة ومخاطر. منها في شركة ميكو، الحكر، تكوين، متولي، أوريكون (أستراليا)، الشركة السعودية للصناعات الميكانيكية، ومجموعة كانو (البحرين).



الأستاذ حمد الحمدي
بدأت عضويته بتاريخ 30 أكتوبر، 2023م

الوظائف الحالية

- نائب المحافظ لرأس المال البشري - مصلحة الزكاة والضرائب والجمارك.

الوظائف السابقة

- مدير عام رأس المال البشري - مصلحة الزكاة والضرائب والجمارك.

المؤهلات

- بكالوريوس العلوم في الهندسة الميكانيكية من جامعة الملك سعود.
- ماجستير العلوم في الهندسة الميكانيكية من جامعة الملك سعود.
- معتد من SPHRi® من جمعية إدارة الموارد البشرية SHRM.
- مسجل في شهادة محترف المكافآت العالمية (@GRP).

الخبرات

- شغل عدة مناصب في مجال رأس المال البشري في هيئة الزكاة والضرائب والجمارك.



الأستاذ محمد آل داوود
بدأت عضويته بتاريخ 30 أكتوبر، 2023م

الوظائف الحالية

- مدير الاستثمار صندوق الاستثمارات العامة.

الوظائف السابقة

-

المؤهلات

- بكالوريوس في الهندسة الكهربائية من جامعة الملك سعود.
- ماجستير في العلوم الإدارية والهندسة. يركز على أبحاث العمليات والتمويل.
- زميل المعهد الصيفي لريادة الأعمال.
- كلية الدراسات العليا في إدارة الأعمال بجامعة ستانفورد.
- دكتوراه. علوم الإدارة والهندسة.

الخبرات

- شغل عدة مناصب في قطاع الإستثمار لدى صندوق الإستثمارات العامة و مجموعة بوسطن الاستشارية.



الأستاذ يوهان براند
بدأت عضويته بتاريخ 30 أكتوبر، 2023م

الوظائف الحالية

- عضو مجلس الإدارة المنتدب ليوهان براند لإستشارات القيادة.

الوظائف السابقة

-

المؤهلات

- ماجستير اقتصاد الأعمال، جامعة إيراسموس روتردام، هولندا.
- ماجستير في قانون الشركات، جامعة إيراسموس روتردام، هولندا.
- ماجستير في القانون الخاص، جامعة إيراسموس روتردام، هولندا.

الخبرات

- شريك أول ومستشار، البحث التنفيذي، إيجون زيندر، 1995-2016م.
- رئيس قسم التسويق/مدير معهد إدارة PCI، شركة بيسي كولا العالمية، 1995-1991م.
- إدارة العلامات التجارية، بروكتر آند جامبل البيلوكس، 1991-1986م.



الأستاذ مايك تشينغ

الوظائف الحالية

- رئيس قسم المراجعة الداخلية في صندوق الاستثمارات العامة.

الوظائف السابقة

- رئيس المخاطر والالتزام في شركة Prudential Indonesia ورئيس المراجعة الداخلية في Prudential Asia.

المؤهلات

- بكالوريوس هندسة أنظمة طيران من جامعة ساوثهامبتون.
- تأهيل مهني في المحاسبة القانونية من معهد المحاسبين القانونيين في إنجلترا وويلز.
- تأهيل مهني في المحاسبة القانونية معهد هونج كونج للمحاسبين القانونيين المعتمدين.

الخبرات

- تقلد العديد من مناصب قيادية في القطاع المالي بما في ذلك CIA for Prudential Asia، والمدير العام ورئيس التدقيق في بنك باركليز آسيا، ومدير التدقيق في بنك دويتشه-أوروبا.

ج. الإدارة التنفيذية



الأستاذ دنكان بيتر برادفورد

الوظائف الحالية

- نائب الرئيس التنفيذي، وحدة أعمال المعادن الأساس والمعادن الجديدة.

الوظائف السابقة

- نائب أول للرئيس للذهب والمعادن الأساس.

المؤهلات

- بكالوريوس هندسة التعدين من جامعة كوينزلاند في أستراليا.
- ماجستير إدارة أعمال من جامعة ملبورن في أستراليا.

الخبرات

- قائد خبير في عمليات التعدين مع تاريخ حافل من عمليات التعدين الرائدة على نطاق واسع في كل من المناجم تحت الأرض والمناجم المفتوحة.
- انضم إلى معادن كخائب أول للرئيس للذهب والمعادن الأساسية في مايو 2022.



المهندس سعود عايض العتيبي**

الوظائف الحالية

- نائب للرئيس الأعلى للسلامة والاستدامة والابتكار (SSI).

الوظائف السابقة

- نائب الرئيس الأعلى، لعمليات الإنتاج في رأس الخير.

المؤهلات

- بكالوريوس في الهندسة الكيميائية من جامعة الملك فهد للبترول والمعادن.
- ماجستير في إدارة الأعمال من جامعة لستر.

الخبرات

- يتمتع بخبرة تزيد عن 22 عامًا في مجال الهندسة واللوجستيات والعمليات في قطاعات النفط والغاز والبتروكيماويات والتعدين. شغل عددًا من المناصب الهندسية والإدارية في شركة شيفرون السعودية، والصحراء للبتروكيماويات، وسابك قبل انضمامه إلى معادن. انضم إلى شركة معادن في يونيو 2012 كمدير لعمليات وشغل العديد من المناصب القيادية قبل أن يصبح نائباً للرئيس الأعلى للسلامة والاستدامة والابتكار (SSI) بالإبنة في 25 ديسمبر 2023.



المهندس علي سعيد عبد الله القحطاني

الوظائف الحالية

- نائب الرئيس التنفيذي، وحدة أعمال الألمنيوم.

الوظائف السابقة

- رئيس شركة معادن للألمنيوم وشركة معادن للبوكسايت والألومينا.

المؤهلات

- بكالوريوس في الهندسة الكيميائية من جامعة الملك فهد للبترول والمعادن.
- ماجستير تنفيذي في إدارة الأعمال من جامعة الملك فهد للبترول والمعادن.

الخبرات

- تقلد عدة مناصب هندسية وإدارية في أرامكو وسابك.
- انضم إلى شركة معادن في عام 2008 كمدير مشروع وتقلد العديد من المناصب القيادية في شركة معادن للألمنيوم قبل أن يصبح نائب الرئيس التنفيذي لوحدة أعمال الألمنيوم في سبتمبر 2022.



المهندس حسن مدني محمد العلي

الوظائف الحالية

- نائب الرئيس التنفيذي، وحدة أعمال الفوسفات.

الوظائف السابقة

- نائب الرئيس الأعلى، لوحدة الفوسفات والمعادن الصناعية.

المؤهلات

- بكالوريوس في الهندسة الميكانيكية من جامعة الملك فهد للبترول والمعادن.

الخبرات

- تقلد العديد من المناصب القيادية، بما في ذلك مدير البولي إيثيلين تيريفثاليت (PET) في الشركة السعودية للصناعات الأساسية (سابك)، انضم إلى شركة معادن كمدير للتخطيط الاستراتيجي وتطوير الأعمال، وتم تعيينه نائباً للرئيس التنفيذي لوحدة أعمال الفوسفات في سبتمبر 2022.



المهندس عبدالعزيز بن عسكر الحربي*

الوظائف الحالية

- نائب الرئيس التنفيذي.

الوظائف السابقة

- الرئيس التنفيذي لمعادن (المكلف).

المؤهلات

- بكالوريوس في الهندسة الكيميائية من جامعة الملك سعود.
- برنامج الإدارة والقيادة المتقدم من جامعة أكسفورد.

الخبرات

- تقلد العديد من المناصب القيادية منها، مديراً عاماً للعمليات والتنقية لشركة سافكو حتى عام 2007م، تقلد عدداً من المناصب القيادية في معادن وشغل عدداً من عضويات مجالس المديرين لشركاتها التابعة. رئيس مجلس إدارة (مجلس تطوير الشباب السعودي وبرنامج المشاركة) وعضو مجلس مدينة الجبيل.



الأستاذ روبرت ويلت

الوظائف الحالية

- الرئيس التنفيذي لمعادن.

الوظائف السابقة

- الرئيس والرئيس التنفيذي لشركة «Sofina Foods».

المؤهلات

- بكالوريوس في الإدارة الهندسية من الأكاديمية العسكرية الأمريكية.
- ماجستير في إدارة الأعمال من كلية هارفارد للأعمال.

الخبرات

- يتمتع بوب خبرة متميزة تزيد عن 30 عامًا، تقلد خلالها مناصب قيادية عدة، كان منها 17 عامًا مع شريك معادن الاستراتيجي شركة الكوا، حقق خلالها العديد من الإنجازات الاستراتيجية والتشغيلية والتنظيمية الاستثنائية، في عدد من القطاعات التي عمل فيها وفي ظروف وتحديات متفاوتة.

ج. الإدارة التنفيذية (تتمة)



المهندس أحمد عبد العزيز عبد الرحمن آل الشيخ

الوظائف الحالية

- رئيس وحدة دعم القرار.

الوظائف السابقة

- مدير عام أعلى، لتطوير التسويق.

المؤهلات

- بكالوريوس في الهندسة الصناعية من جامعة الملك عبد العزيز.
- ماجستير في إدارة الأعمال من جامعة ساوثهامبتون.

الخبرات

- بدأ حياته المهنية في شركة سابك في مارس 2006م كمحلل. انضم إلى شركة معادن في أبريل 2011م كأخصائي تسويق بوحدة إدارة الفوسفات. شغل عدة مناصب إدارية في وحدة دعم القرار في الفوسفات بين عامي 2011م و 2022م قبل تعيينه كرئيس لوحدة دعم القرار في عام 2022م.



الأستاذ عايد حمود المطيري

الوظائف الحالية

- نائب الرئيس الأعلى للإستراتيجية وشؤون الشركات.

الوظائف السابقة

- نائب الرئيس للإستراتيجية والتطوير المؤسسي.

المؤهلات

- بكالوريوس في علوم التسويق من جامعة الملك فهد للبترول والمعادن.

الخبرات

- شغل عدة مناصب في مجال التسويق قبل الانضمام إلى شركة معادن في يناير 2010م.
- بدأ رحلته في معادن كمدير مبيعات وشغل العديد من المناصب الإدارية قبل أن يصبح نائب الرئيس الأول للإستراتيجية وشؤون الشركة في سبتمبر 2022م.



المهندس حمد معتق الرشيدى***

الوظائف الحالية

- مستشار.

الوظائف السابقة

- نائب الرئيس الأعلى، لشؤون الاستدامة والسلامة والابتكار.

المؤهلات

- بكالوريوس في الهندسة الكيميائية من جامعة الملك فهد للبترول والمعادن.

الخبرات

- تقلد عدة مناصب هندسية وإدارية في الشركة السعودية للصناعات الأساسية (سابك).
- انضم إلى شركة معادن في عام 2007م كمدير مشروع ISBL وشغل أيضا العديد من المناصب القيادية في معادن مثل نائب الرئيس الأول للاستدامة والسلامة والابتكار في سبتمبر 2022م.



المهندس عبدالرحمن محمد السدلان

الوظائف الحالية

- نائب الرئيس الأعلى، تطوير المشاريع والهندسة.

الوظائف السابقة

- نائب الرئيس للإستراتيجية والتخطيط والتنمية الصناعية.

المؤهلات

- درجة البكالوريوس في الهندسة الكيميائية التطبيقية.
- درجة الماجستير في إدارة الأعمال التنفيذية من جامعة الملك فهد للبترول والمعادن.

الخبرات

- شغل عددا من المناصب البحثية والتحليلية في أرامكو وسابك.
- انضم إلى شركة معادن في بداية عام 2009 كمحلل أعمال أعلى قبل تعيينه مديرا للتشغيل وتخطيط الإنتاج لشركة معادن للفوسفات والمعادن الصناعية في ديسمبر 2011م.
- شغل أيضا العديد من المناصب القيادية في معادن للفوسفات قبل أن يصبح نائب الرئيس الأعلى لتطوير المشاريع والهندسة في سبتمبر 2022م.



الأستاذ صالح عبدالله المغلوث***

الوظائف الحالية

- نائب الرئيس التنفيذي للاستكشاف وتنمية الموارد.

الوظائف السابقة

- مستشار أول لرئيس قسم الاستكشاف بشركة "معادن".

المؤهلات

- بكالوريوس في الفيزياء النووية من جامعة ولاية سان دييغو، كاليفورنيا، الولايات المتحدة الأمريكية.
- ماجستير في الجيوفيزياء من جامعة ستانفورد، كاليفورنيا، الولايات المتحدة الأمريكية.

الخبرات

- تنفيذي سابق في أرامكو السعودية قضى 32 عامًا في الخدمة. شغل منصب عضو مجلس إدارة شركة جنوب الربع الخالي للغاز المحدودة (سراك) وعين في الشرق الأوسط رئيسا لشركة EAGE، كما أنه عضو في عدد من الجمعيات المهنية.
- انضم إلى شركة معادن في نوفمبر 2022م كنائب الرئيس التنفيذي للاستكشاف وتطوير الموارد.



الأستاذ رينيه سيباستيان ثومبران

الوظائف الحالية

- رئيس الموارد البشرية (مكلف).

الوظائف السابقة

- مدير عام أعلى، كفاءة المنظمة.

المؤهلات

- بكالوريوس تجارة من جامعة جوهانسبرج في جنوب أفريقيا.
- ماجستير إدارة أعمال من جامعة برينوريا في جنوب أفريقيا.

الخبرات

- رينيه يتمتع بمسيرة مهنية تمتد لأكثر من 25 عامًا في العديد من المناصب رفيعة المستوى. تقلد أدوارا رئيسية في شركات عالمية مثل سابك، Barloworld Logistics SA, Telkom SA, Telkom Media SA.
- تضمن خبرته في إدارة الموارد البشرية، والتحول، والتطوير التنظيمي للشركات العالمية. وقد نجح في قيادة مبادرات الموارد البشرية الإستراتيجية والتغيير التنظيمي.
- انضم إلى شركة معادن في يناير 2013 ويعمل حاليا في مناصب قيادية متعددة ضمن وظيفة الموارد البشرية. وهو أيضا رئيس لجان المكافآت والمكافآت العليا في ميريديان.

ج. الإدارة التنفيذية (تتمة)



الأستاذ لويس اوليفر فورس ايرفين

الوظائف الحالية

- نائب الرئيس التنفيذي ورئيس الشؤون المالية.

الوظائف السابقة

- نائب الرئيس الأعلى ورئيس الشؤون المالية.

المؤهلات

- بكالوريوس تجارة من جامعة جوهانسبرج في جنوب أفريقيا.
- محاسب قانوني من معهد جنوب أفريقيا للمحاسبين القانونيين.

الخبرات

- تقلد عدة مناصب في التدقيق والتمويل خلال مسيرته العملية في منظمات عالمية.
- انضم إلى شركة معادن كنائب أعلى للرئيس والمدير المالي للشؤون المالية في مايو 2022م قبل ان يتم تعيينه كنائب الرئيس التنفيذي ورئيس الشؤون المالية في عام 2022م.



الأستاذ راميندر سينغ****

الوظائف الحالية

- مستشار.

الوظائف السابقة

- كبير المستشارين القانونيين.

المؤهلات

- بكالوريوس في القانون من جامعة لستر.

الخبرات

- بدأ حياته المهنية كمساعد قانوني في نوفمبر 1993م.
- تقلد عدة مناصب في القطاع القانوني وكان صاحب شركة خاصة في الفترة ما بين 2016م-2019م.
- انضم إلى شركة معادن في يناير 2020م في منصب مستشار قانوني رئيسي قبل ان يتم ترقيته إلى كبير المسؤولين القانونيين في عام 2022م.
- تم تعيينه كمستشار في نوفمبر من عام 2023م.



المهندس عبدالله شباب العصيمي

الوظائف الحالية

- نائب الرئيس الأعلى للمشتريات ودعم الأعمال.

الوظائف السابقة

- نائب الرئيس للخدمات المشتركة.

المؤهلات

- بكالوريوس في الهندسة الكهربائية.
- درجة الماجستير في هندسة البناء وإدارة المشاريع.
- ماجستير إدارة الأعمال من جامعة الملك فهد للبترول والمعادن.

الخبرات

- بدأ حياته المهنية كمهندس مبيعات في يناير 1999م وانضم إلى سابك في يناير 2000م كمهندس كهربائي.
- شغل عدة مناصب في الهندسة وإدارة المشاريع بين عامي 2000م و 2010م قبل أن ينتقل إلى قطاع المشتريات في عام 2010م.
- انضم إلى شركة معادن في يونيو 2021م كنائب الرئيس للخدمات المشتركة.



الأستاذ فريدريك ج. ريدر

الوظائف الحالية

- الرئيس التنفيذي للمراجعة.

الوظائف السابقة

-

المؤهلات

- درجة البكالوريوس في علوم المحاسبة من جامعة جنوب أفريقيا.

الخبرات

- بدأ حياته المهنية كمدير أعلى لخدمات المراجعة في يوليو 1990 في شركة Eskom Holdings SOC Limited وشغل عدة مناصب في المراجعة والمالية بين عامي 1990 و1996م.
- شغل العديد من المناصب الإدارية في منظمات دولية بين عامي 1997 و2018م، وقبل انضمامه إلى معادن كان يشغل منصب الرئيس التنفيذي للمراجعة في مجموعة نماء.
- انضم إلى شركة معادن في أغسطس 2019 كرئيس تنفيذي للمراجعة.



الأستاذ كيران جيرارد هيلبن

الوظائف الحالية

- نائب الرئيس للاستراتيجية وتطوير الأعمال.

الوظائف السابقة

- نائب الرئيس التنفيذي المكلف للاستكشاف وتنمية الموارد.

المؤهلات

- درجة البكالوريوس في الجيولوجيا من جامعة كلية ديلن، أيرلندا.
- ماجستير في التنقيب عن المعادن من جامعة رودس، جنوب أفريقيا.

الخبرات

- يتمتع بخبرة تزيد عن 40 عامًا في مجال الجيولوجيا والاستكشاف والعمليات في الجيولوجيا والتعدين. شغل عددًا من المناصب الجيولوجية والإدارية في شركة BHP Billions Shell قبل انضمامه إلى شركة معادن.
- انضم إلى شركة معادن في سبتمبر 2013 كمدير عام للتنقيب عن المعادن الصناعية وشغل العديد من المناصب القيادية قبل أن يصبح نائب الرئيس التنفيذي المكلف للاستكشاف وتنمية الموارد في أبريل 2023م.



الأستاذ جيمس فيليب مور****

الوظائف الحالية

- كبير المستشارين القانونيين (مكلف).

الوظائف السابقة

- المستشار العام - لوحة الألمنيوم.

المؤهلات

- درجة البكالوريوس في التمريض من جامعة جلاسكو، جلاسكو.
- درجة البكالوريوس في القانون (LLB) من جامعة سترانكلاب، جلاسكو.
- درجة الماجستير في قانون البناء وحل النزاعات من كلية كينغز، جامعة لندن.

الخبرات

- بدأ حياته المهنية كممرض في يوليو 1995م في مستشفى غلاسكو الملكي. في سبتمبر 2002، غر جيمس مسيرته المهنية وبدأ ممارسة المحاماة كمحامي متدرب لدى شركة ماكروبرتس.
- شغل العديد من المناصب الإدارية كمستشار قانوني في مؤسسات مختلفة بين عامي 2002 و2021م قبل أن ينضم إلى معادن كمستشار عام- لوحة الألمنيوم في يناير 2021م.
- وفي ديسمبر 2023م، تم تعيين جيمس في منصب كبير الموظفين القانونيين (مكلف).

* تقاعد من الشركة في 30 أغسطس 2023م.

** تم تعيينه كرئيس الأعلى للسلامة والاستدامة والابتكار (SSI) في 18 ديسمبر 2023م.

*** توفي في تاريخ 07 ابريل 2023م.

**** تم تعيينه كمستشار ضمن إدارة السلامة والاستدامة والابتكار في تاريخ 18 ديسمبر 2023م.

***** استمر في عمله كمستشار حتى يناير 2024م.

***** تم تعيينه ككبير المستشارين القانونيين (مكلف) في ديسمبر 2023م.

3. أسماء الشركات داخل المملكة أو خارجها التي يكون عضو مجلس إدارة الشركة عضواً في مجالس إدارتها الحالية والسابقة أو من مديريها.

| اسم العضو | عضوية مجالس الإدارة داخل المملكة | | عضوية مجالس الإدارة خارج المملكة | |
|----------------------------------|--|---|--|---|
| | الحالية | السابقة | الحالية | السابقة |
| الدكتور محمد بن يحيى القحطاني | <ul style="list-style-type: none"> شركة أرامكو للتجارة. غرفة التجارة الثنائية الأمريكية العربية. شركة مدينة الطاقة للتطوير (سارك). شركة أرامكو السعودية توتال للتكرير والبتروكيماويات (ساتورب). شركة سارك. الشركة السعودية موبيل للتكرير (سامرف). شركة بينغ أرامكو سينوك للتكرير (ياسرف). | <ul style="list-style-type: none"> شركة تطوير مدينة الطاقة (ECDC) – سارك. الشركة العربية للجيوفيزياء والمساحة. مجلس الإشراف لجامعة حفر الباطن. شركة أرامكو السعودية لتقنية التقيب والإنتاج. لجنة الشراكة بين أرامكو السعودية وجامعة الملك عبد الله للعلوم والتقنية. مجلس الإشراف لجامعة الملك فهد للبترول والمعادن. شركة مصفاة أرامكو السعودية الحويل (ساسرف). المجلس الاستشاري لشركة وادي الظهران للتقنية. | <ul style="list-style-type: none"> شركة مونيما المحدودة وشركة إس أول. عضوية مدى الحياة في مجتمع مهندسي البترول العالمية (عضوية فخرية). | <ul style="list-style-type: none"> شركة أرامكو للخدمات (PRefChem). الاتحاد الخليجي للبترولوكيماويات والكيمويات. |
| الأستاذ ريتشارد أوبراين | - | - | - | <ul style="list-style-type: none"> بريتيوم ريسورسز اينك. |
| الدكتور جانيش كيشور | <ul style="list-style-type: none"> جامعة الملك عبد الله للعلوم والتقنية. | <ul style="list-style-type: none"> شركة نايفين. شركة كونسيومر فيزيكس. شركة امفورا. بروفيفي. شركة موجبي. شركة اميتوس. شركة مينفاكس. شركة فوتونوم. | <ul style="list-style-type: none"> شركة جرينلايت بيوساينس. جينتيك لبتراسي بروجكت. جيفو. ستيبيكست. ايفولفا. جلوي انرجي. الصدوق الماليزي لعلوم الحياة. | - |
| الأستاذة صوفيا بيانكي | <ul style="list-style-type: none"> شركة منارة المعادن للإستثمار. | <ul style="list-style-type: none"> شركة إيفانوهو إلكتريك. شركة سايت إكس. شركة يلو كيك. وشركة برسبكتا. | <ul style="list-style-type: none"> شركة منجم الأنتيمون الكندية. انترفيزا إس أي. برويزنس بنك. شركة جي – فاينانز المحدودة. شركة أوروبلو ريسورسيز. ألكمي ريسورسيز المحدودة. كينمير ريسورسيز بي إل سي. شركة فيرونيا. أي آر إم سمنت المحدودة. شركة إنديفور للتعدين. | - |
| الأستاذ عبد الله بن صالح بن جمعة | <ul style="list-style-type: none"> البنك السعودي للاستثمار. | <ul style="list-style-type: none"> المؤسسة العامة للخطوط الجوية العربية السعودية. مجلس الأعمال السعودي الأمريكي. شركة حضانة الاستثمارية. شركة الزامل للصناعة. | <ul style="list-style-type: none"> شركة هالبرتون الأمريكية. | - |

| اسم العضو | عضوية مجالس الإدارة داخل المملكة | | عضوية مجالس الإدارة خارج المملكة | |
|-------------------------------------|--|--|---|---|
| | الحالية | السابقة | الحالية | السابقة |
| معالي الأستاذ ياسر بن عثمان الرميان | <ul style="list-style-type: none"> رئيس مجلس إدارة شركة أرامكو السعودية. رئيس مجلس إدارة شركة سنايل للاستثمار. نائب رئيس مجلس إدارة شركة روشن العقارية. عضو مجلس إدارة شركة الفدية للاستثمار. عضو مجلس إدارة شركة نيوم. رئيس مجلس إدارة صندوق نيوم للإستثمار. رئيس مجلس إدارة شركة نون للاستثمارات. عضو مجلس إدارة شركة البحر الأحمر الدولية. رئيس مجلس إدارة شركة الفولف السعودية. رئيس مجلس أمناء مؤسسة مبادرة مستقبل الاستثمار. عضو مجلس إدارة شركة سير الوطنية للسيارات. عضو مجلس إدارة الشركة السعودية للألعاب الالكترونية الفايزة. عضو مجلس إدارة تطوير منتزه النفط. رئيس مجلس إدارة مركز دعم إتخاذ القرار. عضو في مجلس أمناء مؤسسة هيفولوشن الخيرية. رئيس مجلس إدارة شركة خدمات الطيران (طيران الرياض). | <ul style="list-style-type: none"> عضو مجلس إدارة الشركة السعودية لتقنية المعلومات "سايت". شركة كروز السعودية. عضو مجلس إدارة شركة أمال. عضو مجلس إدارة شركة السوق المالية السعودية (تداول). | <ul style="list-style-type: none"> عضو مجلس إدارة ريلابنس للصناعات المحدودة. رئيس مجلس إدارة نادي نيوكاسل يونايتد. رئيس مجلس إدارة إل أي في جولف ايسستمس إل تي دي. رئيس مجلس إدارة شركة ماجيك ليب (الولايات المتحدة). | <ul style="list-style-type: none"> عضو مجلس إدارة مجموعة سوفت بانك. عضو مجلس إدارة شركة أوبر. |
| معالي المهندس خالد بن صالح المدير | <ul style="list-style-type: none"> الشركة السعودية للنقل الجماعي (سابتكو). الشركة السعودية لخدمات التعدين "إسناد". هيئة المساحة الجيولوجية السعودية. مدينة الملك عبد الله للطاقة الذرية والمتجددة. الهيئة العامة لعقارات الدولة. | <ul style="list-style-type: none"> بنك الخليج الدولي. شركة اسمنت القصيم. شركة الخطوط الحديدية السعودية. | - | - |

4. تكوين مجلس الإدارة وتصنيف أعضائه على النحو الآتي: عضو مجلس إدارة تنفيذي، عضو مجلس إدارة غير تنفيذي، عضو مجلس إدارة مستقل.

| اسم العضو | صفة العضوية |
|--|-------------|
| معالي الأستاذ ياسر بن عثمان الرميان | غير تنفيذي |
| معالي المهندس خالد بن صالح المديفر تم تعيينه كنائب رئيس مجلس الإدارة بتاريخ 30 أكتوبر 2023م | غير تنفيذي |
| معالي الأستاذ أحمد الحقباني بدأت عضويته بتاريخ 25 أكتوبر، 2023م | مستقل |
| الدكتور محمد بن يحيى القحطاني | غير تنفيذي |
| الدكتورة منار المنيف بدأت عضويتها بتاريخ 25 أكتوبر، 2023م | مستقل |
| الدكتور جانيش كيشور | غير تنفيذي |
| المهندسة نبيلة بنت محمد التونسي | مستقل |
| الأستاذ ريتشارد أوبراين | غير تنفيذي |
| الأستاذة صوفيا بيانكي | غير تنفيذي |
| الأستاذ عبد الله بن صالح بن جمعة | مستقل |
| الأستاذ روبرت ويلت | تنفيذي |
| الدكتور عبد العزيز بن صالح الجربوع إنتهت عضويته بتاريخ 24 أكتوبر، 2023م | مستقل |
| معالي الأستاذ سليمان بن عبد الرحمن القوير إنتهت عضويته بتاريخ 24 أكتوبر، 2023م | مستقل |



| اسم العضو | عضوية مجالس الإدارة داخل المملكة | | عضوية مجالس الإدارة خارج المملكة | |
|---|--|--|----------------------------------|---|
| | الحالية | السابقة | الحالية | السابقة |
| المهندسة نبيلة بنت محمد التونسي | جامعة دار الحكمة، شركة أرامكو السعودية للزيوت الأساسية (لويريف). | الهيئة السعودية للمهندسين، شركة أرامكو السعودية توتال للتكرير والبتروكيماويات (ساتورب). | - | - |
| الأستاذ روبرت ويلت | شركة منارة المعادن للإستثمار، مجلس الأعمال السعودي الأمريكي. | - | - | - |
| الدكتور عبد العزيز بن صالح الجربوع إنتهت عضويته بتاريخ 24 أكتوبر، 2023م | شركة الخليج للكيماويات والزيوت الصناعية. | شركة أرامكو السعودية، أميانتيت العربية السعودية، البلاد كاتاليس، بنك الرياض، الشركة السعودية لصناعة الورق، الشركة المتحدة لزيوت التشحيم، شركة فيلبس للإنارة العربية السعودية، سارك، شركة التصنيع وخدمات الطاقة، ملاد للتأمين التعاوني، شركة شرق، الهيئة الملكية للجبل وبيع، شركة كيميا، إدارة العرمة التجارية والصناعية، شركة ابن البيطار. | - | - |
| معالي الأستاذ سليمان بن عبد الرحمن القوير إنتهت عضويته بتاريخ 24 أكتوبر، 2023م | شركة اتحاد اتصالات (موبايلي)، المجموعة السعودية للاستثمار الصناعي، البنك السعودي البريطاني، شركة المنجم للأغذية، شركة بلاك روك السعودية. | شركة رجاج، شركة التصنيع الوطنية، شركة أجل للخدمات التمويلية، حصانة الاستثمارية، شركة فيونشر بيزنسز. | - | شركة ماستركارد العالمية، شركة رويال اند سان، الايباس انشورانس، شركة العالمية للتأمين. |

5. الإجراءات التي اتخذها مجلس الإدارة لإحاطة أعضائه – وبخاصة غير التنفيذيين – علماً بمقترحات المساهمين وملحوظاتهم حيال الشركة وأدائها.

قدمت الإدارة التنفيذية لمجلس الإدارة تقريراً سنوياً يحتوي على المعلومات اللازمة عن نشاط المستثمرين، وما يتعلق بسهم الشركة وحركته، وأفصحت الشركة عن أسئلة المساهمين و/أو الجهات الرقابية التي ترددها خلال اجتماع الجمعية العامة، وتشر ذلك في موقعها الإلكتروني، ولا توجد اقتراحات أو ملاحظات للمساهمين حيال الشركة وأدائها خلاف ما أفصح عنه.

6. وصف مختصر لاختصاصات اللجان ومهامها، مثل: لجنة المراجعة، ولجنة الترشيحات والمكافآت، مع ذكر أسماء اللجان ورؤسائها وأعضائها وعدد اجتماعاتها وتواريخ انعقادها وبيانات الحضور للأعضاء لكل اجتماع.

وفقاً لنظام الشركة الأساس والإطار العام للحوكمة المعتمد من الجمعية العامة، يحق لمجلس الإدارة تشكيل لجان منبثقة عنه ذات صلاحيات محددة موضحة في لائحة عملها. وينتق حالياً من مجلس الإدارة اللجان التالية: لجنة المراجعة، ولجنة الترشيحات والمكافآت، واللجنة التنفيذية، ولجنة السلامة، والاستدامة. وعلى كل لجنة أن تقدم تقريراً لمجلس الإدارة عن سير أعمالها للمجلس في الوقت المناسب. وتساعد تلك اللجان مجلس الإدارة في تنفيذ مهامه ومسؤوليته على نحو فعال.

لجنة المراجعة

| اسم العضو | التاريخ | 1 | 2 | 3 | 4 | المجموع |
|--|---------|-------------|-------------|-------------|-------------|---------|
| | | 2023/02/08م | 2023/05/21م | 2023/08/10م | 2023/10/29م | |
| معالي الأستاذ سليمان بن عبد الرحمن القوير (رئيساً) | | ✓ | | ✓ | | 4/3 |
| إنتهت عضويته بتاريخ 24 أكتوبر، 2023م | | | | | | |
| معالي المهندس خالد بن صالح المدبفر | | | ✓ | ✓ | ✓ | 4/3 |
| الأستاذ مارك تشينغ | | ✓ | ✓ | ✓ | ✓ | 4/4 |
| الأستاذ وليد بن إبراهيم شكري | | ✓ | ✓ | | | 4/3 |
| إنتهت عضويته بتاريخ 24 أكتوبر، 2023م | | | | | | |
| الدكتورة منار المنيف (رئيساً) | | | | | ✓ | 4/1 |
| بدأت عضويتها بتاريخ 25 أكتوبر 2023م | | | | | | |

تتولى لجنة المراجعة دراسة الموضوعات التي تختص بها أو التي تحال إليها من مجلس الإدارة، وترفع توصياتها إليه لاتخاذ القرار بشأنها، أو أن تتخذ القرارات إذا فوضت بذلك، وتختص اللجنة بمراقبة أعمال الشركة والتحقق من سلامة ونزاهة التقارير والقوائم المالية وأنظمة الرقابة الداخلية فيها، ومن أبرز مهامها الآتي:

1. دراسة التقارير المالية قبل عرضها لمجلس الإدارة وتحديق وإعلان النتائج الربعية.
2. دراسة السياسات المحاسبية المتبعة في الشركة وإبداء الرأي والتوصية للمجلس في شأنها.

3. دراسة ومراجعة نظم الرقابة الداخلية والمالية وإدارة المخاطر في الشركة، وتقييم مخاطر المراجعة الداخلية ومراجعة مدى كفاءة وفعالية أنظمة رقابة وأمن تقنية المعلومات.
4. الموافقة على إجراءات المراجعة الداخلية ودراسة تقارير المراجعة الداخلية وتقييم أدائها، ومتابعة تنفيذ الإجراءات التصحيحية للملاحظات الواردة فيها.
5. التوصية للمجلس بترشيح مراجع الحسابات الخارجي وعزله وتحديد أتعابه وتقييم أدائه، بعد التحقق من استقلالته ومراجعة نطاق عمله وشروط التعاقد معه.

6. مراجعة نتائج تقارير الجهات الرقابية والتحقق من اتخاذ الشركة الإجراءات اللازمة بشأنها والتحقق من التزام الشركة بالأنظمة واللوائح والسياسات والتعليمات ذات العلاقة.

لجنة الترشيحات والمكافآت

| اسم العضو | التاريخ | 1 | 2 | 3 | 4 | 5 | 6 | المجموع |
|---|---------|-------------|-------------|-------------|-------------|-------------|-------------|---------|
| | | 2023/02/05م | 2023/03/21م | 2023/06/07م | 2023/09/11م | 2023/10/23م | 2023/12/07م | |
| الأستاذ عبد الله بن صالح بن جمعة (رئيساً) | | ✓ | ✓ | ✓ | ✓ | ✓ | ✓ | 6/6 |
| عضويته كرئيس بدأت بتاريخ 30 أكتوبر 2023م | | | | | | | | |
| الأستاذ ريتشارد أوبراين | | ✓ | ✓ | ✓ | ✓ | ✓ | ✓ | 6/6 |
| معالي الأستاذ أحمد الحقباني | | - | - | - | - | - | ✓ | 6/1 |
| بدأت عضويته بتاريخ 30 أكتوبر، 2023م | | | | | | | | |
| الأستاذ حمد الحميدي | | - | - | - | - | - | ✓ | 6/1 |
| بدأت عضويته بتاريخ 30 أكتوبر، 2023م | | | | | | | | |
| الأستاذ يوهان براند | | - | - | - | - | - | ✓ | 6/1 |
| بدأت عضويته بتاريخ 30 أكتوبر، 2023م | | | | | | | | |
| الدكتور عبد العزيز بن صالح الجبروع (رئيساً) | | ✓ | ✓ | ✓ | ✓ | ✓ | - | 6/5 |
| إنتهت عضويته بتاريخ 24 أكتوبر، 2023م | | | | | | | | |
| الأستاذة صوفيا بيانكي* | | ✓ | ✓ | ✓ | ✓ | ✓ | - | 6/5 |
| إنتهت عضويته بتاريخ 24 أكتوبر، 2023م | | | | | | | | |

- تمارس لجنة الترشيحات والمكافآت جميع الاختصاصات الموكلة إليها، وترفع تقاريرها إلى مجلس الإدارة، ومن أبرز مهامها الآتي:
- إعداد سياسات واضحة للمكافآت ومراجعتها بشكل دوري.
- توضيح العلاقة بين المكافآت الممنوحة وسياسات المكافآت المعمول بها.

- التوصية لمجلس الإدارة بمكافآت أعضاء مجلس الإدارة واللجان المنبثقة عنه وكبار التنفيذيين بالشركة.
- اقتراح سياسات ومعايير واضحة للعضوية في مجلس الإدارة.
- التوصية لمجلس الإدارة بترشيح أعضاء فيه وإعادة ترشيحهم.

- تقييم مجلس الإدارة، وأداء اللجان، والجهة الخارجية التي قامت بالتعيين وعلاقتها بالشركة – إن وجدت- والتحقق بشكل سنوي من استقلالية الأعضاء المستقلين.

لجنة السلامة والاستدامة

| اسم العضو | التاريخ | 1 2023/03/01م | 2 2023/05/31م | 3 2023/09/13م | 4 2023/12/06م | المجموع |
|--|---------|------------------|------------------|------------------|------------------|---------|
| الأستاذ عبد الله بن صالح بن جمعة (رئيساً) | | ✓ | ✓ | ✓ | ✓ | 4/4 |
| انتهت عضويته كرئيس بتاريخ 24 أكتوبر 2023م ابتدت عضويته بتاريخ 30 أكتوبر 2023م | | | | | | |
| المهندسة نبيلة بنت محمد التونسي (رئيساً) | | ✓ | ✓ | ✓ | ✓ | 4/4 |
| ابتدت عضويتها كرئيس بتاريخ 30 أكتوبر 2023م | | | | | | |
| الدكتور محمد بن يحيى القحطاني | | - | ✓ | ✓ | ✓ | 4/3 |
| الدكتور جانيس كيشور | | ✓ | ✓ | - | ✓ | 4/3 |

- تمارس لجنة السلامة والاستدامة جميع الاختصاصات الموكلة إليها، وترفع تقاريرها إلى مجلس الإدارة، ومن أبرز مهامها الآتي:
- مراجعة مدى ملاءمة مقاييس عنصر السلامة في خطط الحوافز قصيرة الأجل للإدارة وتقديم توصيات إلى لجنة الترشيحات والمكافآت فيما يتعلق بها.
- مراجعة وتقييم مدى كفاية نموذج حوكمة إدارة الصحة والسلامة والأمن والبيئة والإدارة المجتمعية لدى الشركة ومراجعة أنظمة الإدارة ذات الصلة.
- مراجعة السياسات والإرشادات والمعايير الجوهرية للشركة ذات الصلة بنطاق عمل اللجنة والإشراف على عمليات الإدارة المصممة لضمان الالتزام بالسياسات ومواءمتها مع الأنظمة واللوائح.
- مراجعة استراتيجيات وأهداف الشركة، وتقديم توصياتها للمجلس بهذا الخصوص.
- مراجعة الميزانيات التشغيلية والمالية السنوية المقترحة ورفع توصياتها إلى مجلس الإدارة في هذا الصدد.

اللجنة التنفيذية

| اسم العضو | التاريخ | 1 2023/04/11م | 2 2023/06/05م | 3 2023/09/12م | 4 2023/12/04م | المجموع |
|--|---------|------------------|------------------|------------------|------------------|---------|
| الدكتور محمد بن يحيى القحطاني (رئيساً) | | ✓ | ✓ | ✓ | ✓ | 4/4 |
| رئيساً من تاريخ 30 أكتوبر 2023 | | | | | | |
| الأستاذ ريتشارد أوبراين (رئيساً) | | ✓ | ✓ | ✓ | ✓ | 4/4 |
| رئيساً للجنة لغاية 24 أكتوبر 2023 وتم إعادة تعيينه كعضو فيها ابتداءً من 30 أكتوبر 2023 | | | | | | |
| المهندسة نبيلة بنت محمد التونسي | | ✓ | ✓ | ✓ | ✓ | 4/4 |
| الأستاذة صوفيا بيانكي | | ✓ | ✓ | ✓ | ✓ | 4/4 |
| الأستاذ محمد آل داوود | | - | - | - | ✓ | 4/1 |
| بدأت عضويته بتاريخ 30 أكتوبر 2023م | | | | | | |

- وضع المنهجيات الملائمة لتحديد وقياس مستويات ومراقبة حدود المخاطر المعقولة وحصر أعلى المخاطر الجوهرية والتوصية بها للمجلس لتحديد مدى القدرة على قبولها.
- النظر في المخاطر الحالية والمحتملة للشركة، وتحديد المخاطر الجوهرية الناشئة ومناقشة هذه المخاطر والتوصية بأي إجراءات متعلقة بها، وتوصية مجلس الإدارة بها.
- مراجعة خطة الأعمال والعمليات والخطط المالية المقترحة، وتقديم توصياتها للمجلس بهذا الخصوص.
- الإشراف واستلام التقارير حول تنفيذ واكتمال المشاريع والأعمال التوسعية.
- اعتماد النفقات التشغيلية والرأسمالية ضمن صلاحياتها والتي تتجاوز موازنة الشركة وفقاً لجدول الصلاحيات.



ملحوظة: بدل حضور جلسات اللجان في تفاصيل أعضاء اللجان.

تفاصيل المكافآت والتعويضات المدفوعة لأعضاء اللجان المنبثقة من المجلس للعام المالي المنتهي في 31 ديسمبر 2023م.

| المجموع | بدل حضور الجلسات | المكافآت الثابتة (عدا بدل حضور الجلسات) | أعضاء لجنة المراجعة |
|------------------|------------------|--|--|
| 171,740 | 9,000 | 162,740 | معالي الأستاذ سليمان بن عبد الرحمن القوير إنتهت عضويته بتاريخ 24 أكتوبر، 2023م |
| 209,000 | 9,000 | 200,000 | معالي المهندس خالد بن صالح المديفر |
| 162,000 | 12,000 | 150,000 | الأستاذ مايك تشينغ |
| 131,055 | 9,000 | 122,055 | الأستاذ وليد بن إبراهيم شكري إنتهت عضويته بتاريخ 24 أكتوبر، 2023م |
| 40,260 | 3,000 | 37,260 | الدكتورة منار المنيف بدأت عضويتها بتاريخ 25 أكتوبر 2023م |
| 714,055 | 42,000 | 672,055 | المجموع |
| المجموع | بدل حضور الجلسات | المكافآت الثابتة (عدا بدل حضور الجلسات) | أعضاء لجنة المكافآت والترشيحات |
| 177,740 | 15,000 | 162,740 | الدكتور عبد العزيز بن صالح الجربوع إنتهت عضويته بتاريخ 24 أكتوبر، 2023م |
| 218,000 | 18,000 | 200,000 | الأستاذ ريتشارد أوبراين |
| 215,000 | 15,000 | 200,000 | الأستاذة صوفيا بيانكي إنتهت عضويتها بتاريخ 24 أكتوبر، 2023م |
| 218,000 | 18,000 | 200,000 | الأستاذ عبدالله بن صالح بن جمعة بدأت عضويته كرئيس بتاريخ 30 أكتوبر، 2023م |
| 30,945 | 3,000 | 27,945 | الأستاذ حمد الحميدي بدأت عضويته بتاريخ 30 أكتوبر، 2023م |
| 30,945 | 3,000 | 27,945 | الأستاذ يوهان براند بدأت عضويته بتاريخ 30 أكتوبر، 2023م |
| 40,260 | 3,000 | 37,260 | معالي الأستاذ أحمد الحقباني بدأت عضويته بتاريخ 30 أكتوبر، 2023م |
| 930,890 | 75,000 | 855,890 | المجموع |
| المجموع | بدل حضور الجلسات | المكافآت الثابتة (عدا بدل حضور الجلسات) | أعضاء اللجنة التنفيذية |
| 12,000 | 12,000 | - | الأستاذ ريتشارد أوبراين (رئيساً) إنتهت عضويته كرئيس بتاريخ 24 أكتوبر، 2023م بدأت عضويته بتاريخ 30 أكتوبر 2023م |
| 212,000 | 12,000 | 200,000 | الدكتور محمد بن يحيى القحطاني (رئيساً) بدأت عضويته كرئيس بتاريخ 30 أكتوبر، 2023م |
| 212,000 | 12,000 | 200,000 | المهندسة نبيلة بنت محمد التونسي |
| 12,000 | 12,000 | - | الأستاذة صوفيا بيانكي |
| 30,945 | 3,000 | 27,945 | الأستاذ محمد آل داوود بدأت عضويته بتاريخ 30 أكتوبر، 2023م |
| 478,945 | 51,000 | 427,945 | المجموع |
| المجموع | بدل حضور الجلسات | المكافآت الثابتة (عدا بدل حضور الجلسات) | أعضاء لجنة السلامة والاستدامة |
| 12,000 | 12,000 | - | المهندسة نبيلة بنت محمد التونسي |
| 9,000 | 9,000 | - | الدكتور محمد بن يحيى القحطاني |
| 209,000 | 9,000 | 200,000 | الدكتور جانيش كيشور |
| 12,000 | 12,000 | - | الأستاذ عبد الله بن صالح بن جمعة |
| 242,000 | 42,000 | 200,000 | المجموع |
| 5,477,890 | 372,000 | 4,905,890 | المجموع الكلي |

ملاحظة: المجموع الكلي = المكافآت الثابتة للمجلس واللجان + بدل حضور الجلسات + مكافأة رئيس مجلس الإدارة.

بلغ إجمالي المكافآت والتعويضات المستحقة لأعضاء المجلس واللجان المنبثقة عنه ما مقداره **5,477,890 ريال سعودي**، مع مراعاة ألا يتجاوز مجموع ما يتقاضاه العضو المبلغ المحدد نظاماً، وقد احتسبت بناء على سياسة المكافآت والتعويضات، ولا يوجد أي انحرافات جوهرية عن تلك السياسة.

وتصادق الجمعية العامة على صرف مستحقات أعضاء مجلس الإدارة واللجان المنبثقة عنه في أول اجتماع لها في السنة المالية.

ب. سياسة مكافآت التنفيذيين

وفقاً لسياسة المكافآت والتعويضات والسياسات المعتمدة، إن مكافآت التنفيذيين في الشركة مرتبطة بالدرجة الأولى بخطط أداء محفزة مقترنة بأداء الشركة، وتتضمن تلك الخطط مكافأة الأداء التي تتألف من خطة حوافز قصيرة الأجل وخطة حوافز طويلة الأجل مع مراعاة الحدود القصوى لذلك. تقوم إدارة رأس المال البشري باحتساب المكافآت وفق السياسات المعتمدة لدى الشركة، ورفعها إلى لجنة الترشيحات والمكافآت التي تصدر قراراتها باعتماد صرف تلك المكافآت وفقاً للميزانية المرصودة، وتفصح الشركة في تقرير مجلس الإدارة السنوي عن ذلك.

يُبين الجدول أدناه مجموع ما تلقاه أعلى خمسة من كبار التنفيذيين ممن تلقوا أعلى المكافآت من الشركة ومن ضمنهم الرئيس التنفيذي والمدير المالي.

| مكافآت متغيرة | | | | | | | | مكافآت ثابتة | | | |
|------------------|---------|-----------------------------|-----------------------------|------------------|------------|---------------------|----------------|--------------|-----------|-----------------|------------|
| المكافآت الدورية | الأرباح | الخطط التحفيزية قصيرة الأجل | الخطط التحفيزية طويلة الأجل | الأسهام الممنوحة | المجموع | مكافآت نهاية الخدمة | المجموع الكلي* | رواتب | بدلات | المزايا العينية | المجموع |
| 10,134,371 | - | 12,452,488 | 1,926,290 | - | 24,513,149 | 4,091,324 | 47,577,349 | 13,634,538 | 5,338,338 | - | 18,972,876 |

كما قامت إدارة المراجعة الداخلية للمجموعة بتركيز أشطتها التأكيدية على العمليات "عالية المخاطر بطبيعتها"، وتتمثل الأهداف الرئيسية لأنشطة المراجعة الداخلية بالآتي:

- تقييم بيئة وإطار الحوكمة المطبق وتحديد التحسينات الممكنة.
- تقييم عمليات إدارة المخاطر للشركة وشركائها التابعة.
- مراجعة وتقييم كفاءة أنظمة إدارة البيئة، والصحة والأمن والسلامة.
- تقييم أنظمة الرقابة الداخلية المعمول بها لضمان امتثالها للأنظمة واللوائح، وسياسات الشركة وإجراءاتها.
- تقييم مدى كفاءة أنظمة الرقابة الداخلية لحماية أصول الشركة.
- المتابعة مع الإدارة التنفيذية بشأن تطبيق الإجراءات التصحيحية الناتجة عن عمليات المراجعة لتحسين فاعلية الرقابة الداخلية.

تماشياً مع نطاق عمل خطة إدارة المراجعة المعتمدة من قبل لجنة المراجعة ومن خلال النتائج والتقارير المقدمة إلى اللجنة فلم يتبين وجود خلل جوهري في نظام الرقابة الداخلية. علماً بأن أي نظام رقابة داخلية بغض النظر عن مدى سلامته تصميمه وفعاليتها تطبيقه لا يمكن أن يوفر تأكيداً مطلقاً.



مكافآت عضوية الرئيس التنفيذي في مجلس الإدارة بمبلغ 265,000 ريال سعودي وقد تضمنت في المكافآت الدورية المذكورة أعلاه.

أفصحت الشركة عن مكافآت التنفيذيين، وفقاً لما ورد في المادة 90 من لائحة حوكمة الشركات. حيث تطمح الشركة إلى الإفصاح عن مكافآت التنفيذيين بما يتوافق مع مستوى الإفصاح العام في السوق المالية السعودية ونهج الممارسة رغبةً لإعطاء الانطباع الصحيح عن آلية إجراءات التعويض والتي تعتمد على تنافسية رأس المال البشري، حيث تسعى الشركة لتوفي المخاطر ذات الصلة بالإفصاح التفصيلي، استرشاداً بالسلطة التفديرية في المادة (78) من قواعد طرح الأوراق المالية للالتزامات المستمرة.

9. أي عقوبة أو جزاء أو تدبير احترازي أو قيد احتياطي مفروض على الشركة من الهيئة أو من أي جهة إشرافية أو تنظيمية أو قضائية، مع بيان أسباب المخالفة والجهة الموقعة لها وسبل علاجها وتفادي وقوعها بالمستقبل.

لا توجد أي عقوبة جهرية أو جزاء أو تدبير احترازي أو قيد احتياطي مفروض على معادن من قبل هيئة السوق المالية أو من أي جهة إشرافية أو تنظيمية أو قضائية بالمملكة العربية السعودية.

10. نتائج المراجعة السنوية لفاعلية إجراءات الرقابة الداخلية بالشركة، إضافة إلى رأي لجنة المراجعة في مدى كفاية نظام الرقابة الداخلية في الشركة.

المراجعة الداخلية للمجموعة

خلال السنة المالية 2023م، قدمت إدارة المراجعة الداخلية للمجموعة خدمات التدقيق و المراجعة و الخدمات الاستشارية بموضوعية و استقلالية وذلك باتباع نهج متسق ومحكم لتقييم الرقابة الداخلية وإدارة المخاطر وإجراءات الحوكمة.

وقد اتبعت إدارة المراجعة الداخلية للمجموعة استراتيجيتها المتمثلة في إجراء مراجعات دقيقة حول الحوكمة والالتزام والرقابة الداخلية وإدارة المخاطر، وذلك بالتركيز على:

- ثلاث خطوط للنموذج.
- الأداء المتميز للمراجعة الداخلية.
- استخدام التقنية بنطاق أوسع وتحليل البيانات.

11. توصية لجنة المراجعة بشأن مدى الحاجة إلى تعيين مراجع داخلي في الشركة في حال عدم وجوده.

لم توص لجنة المراجعة بتعيين مراجع داخلي، فلدى الشركة إدارة للمراجعة الداخلية تقوم بمهام المراجع الداخلية.

12. توصيات لجنة المراجعة التي يوجد تعارض بينها وبين قرارات مجلس الإدارة، أو التي رفض المجلس الأخذ بها بشأن تعيين مراجع حسابات الشركة وعزله وتحديد أتعابه وتقييم أدائه أو تعيين المراجع الداخلي، ومسوغات تلك التوصيات، وأسباب عدم الأخذ بها.

لا يوجد تعارض بين توصيات لجنة المراجعة وقرارات مجلس الإدارة.

13. تفاصيل المساهمات الاجتماعية للشركة.

تتركز معادن في جهودها الاستثمارية الاجتماعية على المجتمعات المحيطة بمواقع أعمالها وعلى وجه الخصوص في المناطق النائية التي تعتبر في غالبيتها قرى وهجر نائية وبعيدة عن المد العمراني، وتقل فيها الفرص التنموية مقارنة بالمدن الرئيسية. وتترك مساهمات معادن في مجال التعليم وخلق فرص العمل في المقام الأول و تنمية الأعمال التجارية لأبناء هذه المجتمعات بالإضافة إلى مجالات تنموية أخرى.

كما حرصت معادن على وضع الخطط والاستراتيجيات التي تتضمن دعم ومساهمة وتوعية المجتمعات المحيطة بأعمالها.

في عام 2023م صرفت مجموعة معادن ما يزيد عن 47 مليون ريال سعودي، موزعة على مبادرات متنوعة، حيث يشكل التعليم والتدريب اللبنة الأكبر من إجمالي الصرف فيها.

تفاصيل الاستثمارات الاجتماعية في عام 2023م

| مجال المبادرة | عدد المبادرات | المبلغ (ريال سعودي) |
|--------------------------------|---------------|---------------------|
| التعليم والتدريب | 23 | 34,486,708 |
| التنمية المجتمعية | 12 | 858,795 |
| العلاقات الحكومية والرعابات | 19 | 3,420,000 |
| البيئة والطاقة والتغير المناخي | 9 | 1,066,000 |
| الصحة العامة والمياه والنظافة | 5 | 167,064 |
| البنية التحتية | 7 | 1,345,200 |
| المساهمات الاجتماعية الأخرى | 18 | 5,837,000 |
| إجمالي | 93 | 47,180,767 |

14. بيان بتواريخ الجمعيات العامة للمساهمين المنعقدة خلال السنة المالية الأخيرة وأسماء أعضاء مجلس الإدارة الحاضرين لهذه الجمعيات.

حضور اجتماعات الجمعيات العامة لعام 2023م.

| اسم العضو | الجمعية العامة العادية الرابعة عشر 2023/03/28م | الجمعية العامة غير العادية التاسعة 2023/06/07م | الجمعية العامة العادية الخامسة عشر 2023/09/25م |
|---|---|---|---|
| معالي الأستاذ ياسر بن عثمان الرميان | ✓ | ✓ | ✓ |
| معالي المهندس خالد بن صالح المديفر | ✓ | ✓ | - |
| معالي الأستاذ سليمان بن عبد الرحمن القوير انتهت عضويته بتاريخ 24 أكتوبر، 2023م | ✓ | ✓ | ✓ |
| معالي الأستاذ أحمد بن عبدالعزيز الحقباني بدأت عضويته بتاريخ 25 أكتوبر، 2023م | - | - | - |
| الدكتور عبد العزيز بن صالح الجربوع انتهت عضويته بتاريخ 24 أكتوبر، 2023م | ✓ | ✓ | ✓ |
| الدكتور محمد بن يحيى القحطاني | - | - | ✓ |
| الدكتور جانيش كيشور | - | ✓ | ✓ |
| الدكتورة منار بنت منيف المنيف بدأت عضويتها بتاريخ 25 أكتوبر، 2023م | - | - | - |
| المهندسة نبيلة بنت محمد التونسي | - | ✓ | ✓ |
| الأستاذ ريتشارد أوبراين | ✓ | ✓ | ✓ |
| الأستاذ عبد الله بن صالح بن جمعة | ✓ | - | ✓ |
| الأستاذة صوفيا بيانكي | ✓ | ✓ | ✓ |
| الأستاذ روبرت ويلت | ✓ | ✓ | ✓ |

15. وصف لأنواع النشاط الرئيسية للشركة وشركاتها التابعة، وفي حال وصف نوعين أو أكثر من النشاط، يجب إرفاق بيان بكل نشاط وتأثيره في حجم أعمال الشركة وإسهامها في النتائج.

| القطاع | 2022 | | 2021 | | نسبة التغير % |
|-------------------------------------|---------------|-------------|---------------|-------------|---------------|
| | نسبة المبيعات | المساهمة | نسبة المبيعات | المساهمة | |
| قطاع الفوسفات | 17,417 | 06% | 26,723 | 66% | 58% |
| قطاع الألومنيوم | 8,810 | 03% | 11,280 | 82% | 22% |
| قطاع معادن الأساس والمعادن الحديدية | 2,987 | 01% | 2,252 | 6% | 7%- |
| جميع القطاعات الأخرى | 58 | 0% | 22 | 0% | 0% |
| اجمالي المبيعات | 29,272 | 010% | 40,277 | 010% | 010% |

16. وصف لخطط وقرارات الشركة المهمة (بما في ذلك التغييرات الهيكلية للشركة، أو توسعة أعمالها، أو وقف عملياتها) والتوقعات المستقبلية لأعمال الشركة.

في عام 2021، أطلقت معادن استراتيجية 2040 بتوجيه من مجلس الإدارة بهدف تحقيق نمو في الأرباح قبل الفوائد والضرائب والإهلاك والاستهلاك بمقدار 10 أضعاف. و تبعا لذلك، تم إطلاق برنامج التحول نمو لمواصلة تطوير القدرات الأساسية لشركة معادن وتمكين التنفيذ الناجح للاستراتيجية.

قيادة الاستكشاف الناجحة:

- حققت شركة معادن تقدما كبيرا وحققت إنجازات نحو طموحاتها الإستراتيجية بما في ذلك إطلاق أكبر برنامج استكشاف في العالم في نطاق واحد. قامت معادن بمضاعفة وتيرة الاستكشاف (x2-x3 عبر ~ 23,000 كيلومتر مربع) مما مكن من اكتشافات المرحلة المبكرة.
- بالإضافة إلى ذلك، تم إنشاء شركات استراتيجية لاتخاذ خطوات أكبر نحو أهداف الاستكشاف بما في ذلك مع بارك وإيفانوو اليكترك، وتقوم معادن أيضا بتوسيع منطقة الاستكشاف حول جبل صايد، وتستفيد من تكنولوجيا التايغون المتطورة لتسريع عملية الاستكشاف في مناطق شاسعة.
- علاوة على ذلك، أنشأت شركة معادن شراكة رئيسية مع صندوق الاستثمارات العامة مع تفويض بالحصول على حصص أقلية في استثمارات أصول التعدين العالمية. وقد وقعت منارة المعادن للاستثمار ("منارة") منذ ذلك الحين أول اتفاقية استراتيجية رئيسية لها للاستحواذ على حصة 1%0 في شركة قالي للمعادن الأساسية.

الاستفادة من موارد المملكة العربية السعودية:

- سيكون إنتاج الفوسفات في السنة المالية 2023 بمثابة أداء قياسي لشركة معادن.
- تعمل شركة معادن على تطوير استراتيجيتها للفوسفات من خلال مشروع فوسفات 3 وحصلت على موافقة مجلس الإدارة على قرار الاستثمار النهائي (FID) لبدء البناء.
- قامت شركة معادن بتشغيل أكبر منجم للذهب على الإطلاق في المملكة وهو منصوره مسرة.

التركيز على القيمة:

- دخول الفوسفات والأمونيا إلى سوقين جديدين: بلغاريا وتايلاند.

محرك الإنتاجية:

- معادن هي ثاني أكبر مصدر للأسمدة الفوسفاتية في العالم. وستؤدي المنتجات الجديدة، مثل الأمونيا الزرقاء، إلى زيادة تنوع المحفظة الاستثمارية.

الإشراف البيئي والاجتماعي والحوكمة:

- تعزيز الاستدامة والمبادرات البيئية للمساهمة في حماية البيئة ومبادرات زراعة الأشجار من خلال توقيع مذكرة تفاهم مع الهيئة الملكية للجبيل وينبع.
- كما تم توقيع اتفاقية إنشاء كلية التعدين ورعاية عدد من طلابها مع وزارة الصناعة والثروة المعدنية (MIMR) وجامعة الملك فهد للبترول والمعادن (KFUPM).

الاساس:

- تطبيق الانضباط المالي بما في ذلك تخفيض المديونية في الميزانية العمومية من خلال دفعات مسبقة للديون بقيمة 3 مليار ريال سعودي والحصول على تصنيفات ائتمانية من الدرجة الاستثمارية من وكالة موديز (Baa1 مع نظرة مستقبلية "مستقرة") وفيتش (BBB+ مع نظرة مستقبلية "مستقرة").
- تنفيذ نموذج التشغيل من خلال تحويل نمو.

17. المعلومات المتعلقة بأي مخاطر تواجهها الشركة (سواء أكانت مخاطر تشغيلية أم مخاطر تمويلية، أم مخاطر السوق) وسياسة إدارة هذه المخاطر ومراقبتها.

خلال عام 2023، عززت شركة معادن عمليات إدارة مخاطر المؤسسة وإدارة استمرارية الأعمال داخل الشركة، وبذلت جهود كبيرة في تعزيزها وإضافة قيمة إلى مستوى المجموعة ووحدات الأعمال والمشاريع.

أهم التطورات والإنجازات خلال عام 2023 كانت:

1. مخاطر شركة معادن:

أ. الاتفاق مع قيادة معادن والأعضاء التنفيذيين حول المخاطر الرئيسية التي تواجه الإستراتيجية وأهداف العمل (2024-2028).

2. سياسة وإطار عمل إدارة المخاطر المؤسسية (2022):

أ. طرحت معادن سياسة وإطار عمل إدارة مخاطر المؤسسة (متوافقة مع ISO 31000) وإطار الهيكل التشغيلي الجديد.

3. تقييم مخاطر وحدات الأعمال ووظائف الشركة:

أ. يتم إجراء تقييمات ربع سنوية للمخاطر مع جميع وحدات الأعمال التابعة في قطاع الألمنيوم والفوسفات والمعادن الأساسية والمعادن الجديدة والوظائف الداعمة.

4. شهادة إدارة استمرارية العمل (ISO 22301):

أ. تسهيل وتنسيق تنفيذ إطار عمل إدارة استمرارية العمل في معادن وعد الشمال للفوسفات، معادن للفوسفات، والمعادن الأساسية والمعادن الجديدة، ووظائف الشركة.

5. التكنولوجيا:

- برنامج إدارة المخاطر المؤسسية هو عبارته عن اختبار برنامج إدارة مخاطر المؤسسات ونشره ضمن وحدات عمل محدد.
- تطوير وإطلاق برنامج إدارة استمرارية العمل ضمن معادن الألمونيوم والفوسفات.

6. مبادرة الأفراد والتدريب والتطوير:

- توفير تدريب للتوعية بإدارة المخاطر المؤسسية للإدارة التنفيذية وأبطال المخاطر (أكثر من 150 مشاركا).
- توفير تدريب توعوي حول إدارة استمرارية العمل لأكثر من 250 مشاركا من معادن الألمونيوم ومعادن وعد الشمال للفوسفات ومعادن للفوسفات ووظائف الشركة.

مخاطر شركة معادن (2024-2028)

1. مخاطر تقلبات أسعار السلع الأساسية

قد يصعب على معادن السيطرة على تأثير أسعار السوق على منتجاتها والتقلبات الكبيرة في أسعار السلع الأساسية التي تؤثر بشكل مباشر على الإيرادات، وقد يكون ذلك التأثير إيجابيا في أوقات ارتفاع السلع الأساسية وسلبيا خلال انخفاض تلك الأسعار مما يؤدي إلى التأثير بشكل كبير على الربحية والتدفقات النقدية، ولا تقوم معادن بالتحوط من تعرضها لتأثيرات أسعار السوق، ولكنها تسعى بدلا من ذلك لتخفيف هذه المخاطر من خلال الاستفادة من قدراتها كمنتج منخفض التكلفة الإنتاجية. ولذلك في أوقات فائض العرض وانخفاض الأسعار يميل المنتجون ذوو التكلفة المرتفعة إلى الخروج من السوق، بينما يكون المنتجون الأقل تكلفة (كما هو الحال في معادن) في وضع أفضل لمواصلة الإنتاج بهامش مالي إيجابي.



2. مخاطر إدارة المواهب

يعد توافر القوى العاملة المتمكنة واحداً من أهم التحديات الرئيسية طويلة الأمد؛ نظراً إلى أن المملكة لا تمتلك قوى عاملة مدربة تدريباً خاصاً بالمهن المتعلقة بالتعدين، وفي المقابل تعد قدراتنا على جذب أفضل المواهب وتطويرها والاحتفاظ بها عاملاً أساسياً في مواجهة تحديات التعاقد الوظيفي في المستقبل، وعليه تعمل معادن بشكل وثيق مع مؤسسات التعليم والتدريب في المملكة لجذب الشباب السعوديين وتنمية مهاراتهم للأدوار المستقبلية في هذه الصناعة، كما تركز من خلال أكاديمية معادن على تنمية المواهب الداخلية وتدريب الموظفين وإعدادهم للأدوار القيادية.

3. تشغيل الحوكمة البيئية والاجتماعية وحوكمة الشركات

أصبح أداء الحوكمة البيئية والاجتماعية وحوكمة الشركات والإفصاح مهوماً لجميع المؤسسات، ويمكن أن تتعرض شركة معادن لمخاطر تتعلق بالسمعة بسبب التقصير في الوفاء بالالتزام بالحوكمة البيئية والاجتماعية وحوكمة الشركات أو الإبلاغ الخاطيء و / أو إعادة صياغة النتائج وقد يؤثر ذلك على ميزة الشركة التنافسية، أو التمويل المستقبلي، أو الإيرادات، أو زيادة تكاليف التشغيل، أو رأس المال، أو التكاليف التنظيمية، أو نقض قيمة المساهمين.

نفذت شركة معادن حوكمة صارمه للشركات وإدارة الشركات وسلامة الأصول وأنظمة وعمليات الصحة والسلامة والبيئة وستواصل تعزيز ذلك بما يتماشى مع أي تغييرات في الأطر التنظيمية والامتثال في البلدان التي تعمل فيها. إن المملكة العربية السعودية دولة ذات كثافة سكانية متفرقة، وتقع مناجم شركة معادن في الغالب بعيداً عن المناطق ذات الكثافة السكانية العالية. ومع ذلك، هناك مجتمعات حول المناجم والمصانع، ومن المهم الحصول على موافقة ودعم المجتمعات المحلية.

4. الاستكشاف

تعتمد شركة معادن على الحصول على تراخيص التنقيب والحفاظ عليها من أجل تجديد احتياطياتها من الخام والموارد المعدنية وتلبية خطط النمو المستقبلية، وقد يؤدي عدم الوفاء بالتزامات التراخيص الحالية إلى تعليقها أو إلغائها. قد تؤدي المنافسة الإضافية في قطاع التعدين داخل المملكة العربية السعودية إلى تحديات للحصول على مساحات جديدة بسعر اقتصادي. وخلال عمر المنجم، يمكن أن تختلف جودة المواد الخام بشكل كبير بينما يمكن أن تزيد تكلفة الاستخراج إذا كان هناك كمية أكبر من الحمل الزائد الذي يجب إزالته حيث لا تكون الدرجة الدقيقة للخام معروفة حتى يتم تعدين الخام فعلياً، وقد تختلف عن خطة التعدين الأصلية، ويمكن أن يؤدي هذا إلى انخفاض مبالغ الاسترداد بتكلفة أعلى، مما يؤثر على الأرباح الإجمالية للمنجم وعمليات المعالجة النهائية.

5. الجيوسياسية

يعتمد نجاح شركة معادن جزئياً على فهم وإدارة الظروف السياسية والاقتصادية والسوقية في الاقتصادات المتنوعة في منطقة الشرق الأوسط وشمال إفريقيا وفي البلدان التي لها مصالح تجارية مستقبلية مع معادن.

يمكن أن تؤدي التوترات والصراعات الدولية إلى اضطرابات في سلسلة التوريد وتؤثر على واردات الشركة من المعدات وقطع الغيار والمواد الخام وتصدير المنتجات.

6. المشاريع الجديدة

المشاريع الضخمة تتطلب استثمارات رأسمالية كبيرة وخطط تنفيذ متعددة السنوات مما يضيء عليها طابع التعقيد، كما تعد التغييرات في القوانين واللوائح وتوقعات الحكومة أو المجتمع أو الافتراضات التجارية أو الاقتصادية أحد دوافع التأخير في تنفيذ المشروع. وحيث تدرك معادن أن عدم القدرة على تسليم المشاريع إلى خط الأساس من حيث السلامة والتكلفة والجدول الزمني والجودة قد يؤثر على ربحية الشركة وأفاق نموها وسمعتها وسلامة وضعها المالي العام. ولذلك تتبع معادن إجراءات دقيقة للموافقة على المشروع وعملياته تدريجياً بما في ذلك مراقبة تقدم المشروع وتقييم حالته لضمان أن المشاريع الجديدة تؤخذ بعين الاعتبار من ناحية التكاليف والعوائد والمخاطر المتوقعة من الاستثمار.

7. اضطرابات سلسلة التوريد

يعتمد نجاح شركة معادن على استمرار تشغيل عملياتها بشكل فعال وضمان وجود تدابير مناسبة لإدارة سلسلة التوريد الخاصة بها. وتواجه الشركة عدة تحديات عندما يتعلق الأمر بمعالجة مخاطر سلسلة التوريد بشكل فعال، ويمكن أن تؤثر الأحداث الجيوسياسية في المنطقة أو على مستوى العالم على إمكانية وصول المواد والمعدات الأساسية إلى عمليات الشركة. وفي بعض الحالات، ربما يتم فرض عقوبات عالمية تحد من القدرة على الحصول على سلع أو أجزاء أساسية من البلدان الخاضعة للعقوبات. قد يشكل نقص العمالة الماهرة ومقدمي الخدمات اللوجستية المتعلقة بإحضار الموظفين إلى مشاريع ومواقع تعدين جديدة في المواقع النائية تحديات إضافية. حيث ان هناك بعض المخاطر في المناطق النائية تتعلق بتنسيق شبكات التوزيع العالمية المعقدة عبر مناطق وطرق نقل متعددة مثل السكك الحديدية والشحن، ولقد طورت شركة معادن خطاً فعالاً لإدارة المخاطر واستمرارية الأعمال لإدارة أي انقطاعات محتملة في سلسلة التوريد التي تؤثر على الواردات من المعدات وقطع الغيار والمواد الخام وتصدير المنتجات.



18. خلاصة على شكل جدول أو رسم بياني لأصول الشركة وخصومها ونتائج أعمالها في السنوات المالية الخمس الأخيرة أو منذ التأسيس أيهما أقصر.

ملخص قائمة المركز المالي الموحدة.

| (بملايين الريالات السعودية) | 2023 | 2022 | نسبة التغير% | 2021 | 2020 | 2019 |
|--|----------------|----------------|--------------|----------------|---------------|---------------|
| الموجودات | | | | | | |
| الموجودات غير المتداولة | 82,664 | 80,452 | 3% | 81,899 | 81,804 | 81,855 |
| الموجودات المتداولة | 29,210 | 31,134 | -6% | 21,439 | 14,933 | 15,803 |
| مجموع الموجودات | 111,874 | 111,586 | 0% | 103,338 | 96,737 | 97,658 |
| حقوق الملكية | | | | | | |
| حقوق الملكية العائدة لمساهمي الشركة الأم | 46,423 | 45,069 | 3% | 35,651 | 30,252 | 30,656 |
| حقوق الملكية غير المسيطرة | 10,392 | 10,971 | -5% | 8,317 | 7,048 | 7,737 |
| مجموع حقوق الملكية | 56,815 | 56,040 | 1% | 43,968 | 37,300 | 38,393 |
| المطلوبات | | | | | | |
| المطلوبات غير المتداولة | 40,336 | 42,584 | -5% | 46,580 | 49,303 | 50,705 |
| المطلوبات المتداولة | 14,723 | 12,962 | 41% | 12,790 | 10,134 | 8,560 |
| مجموع المطلوبات | 55,059 | 55,546 | -1% | 59,370 | 59,437 | 59,265 |
| مجموع المطلوبات وحقوق الملكية | 111,874 | 111,586 | 0% | 103,338 | 96,737 | 97,658 |

ملخص قائمة الربح أو الخسارة والدخل الشامل الأخر الموحدة.

| (بملايين الريالات السعودية) | 2023 | 2022 | نسبة التغير% | 2021 | 2020 | 2019 |
|---|--------------|---------------|--------------|---------------|--------------|----------------|
| المبيعات | 29,272 | 40,277 | -72% | 26,769 | 18,580 | 17,736 |
| إجمالي الربح | 6,914 | 16,249 | -75% | 9,155 | 2,567 | 2,672 |
| الربح التشغيلي | 3,816 | 13,537 | -27% | 7,414 | 811 | 886 |
| الربح / (الخسارة) للسنة | 1,697 | 12,129 | -86% | 6,481 | (847) | (1,528) |
| صافي الربح / (الخسارة) العائد لمساهمي الشركة الأم | 1,577 | 9,319 | -38% | 5,228 | (209) | (739) |
| الربح قبل الفوائد والضرائب والاستهلاك والإطفاءات¹ | 9,264 | 19,397 | -25% | 13,016 | 5,717 | 5,757 |

1 خلال عام 2023، قامت المجموعة بإعادة تقييم عرض الربح قبل الفوائد والضرائب والا ستهلاك والإطفاء مع الأخذ في الاعتبار استراتيجية النمو للمجموعة. نتيجة لذلك، فإن الربح قبل الفوائد والضرائب والا ستهلاك والإطفاء ذات الصلة والمقدمة إلى اللجنة الإدارية للسنة المنتهية في 31 ديسمبر 2023 أخذت في الاعتبار في التقارير المالية "الحصة في صافي ربح مشاريع مشتركة تمت المحاسبة عنها باستخدام طريقة حقوق الملكية" وإيرادات / (مصاريف) أخرى، بالصافي. ولضمان إمكانية المقارنة، تم عرض الربح قبل الفوائد والضرائب والا ستهلاك والإطفاء للفترة السابقة على أساس مماثل.

8. الاضطرابات التشغيلية

عند حدوث أي انقطاع كبير في المرافق، سواء في التيار الكهربائي، الماء في المنشآت بسبب عطل في المعدات، أو عطل في خط الأنابيب أو مشاكل في التوصيلات بمحطة توليد الكهرباء التابعة لمؤسسة تحويل المياه المالحة أو الشركة السعودية للكهرباء أو أي سبب آخر سيكون له تأثير سلبي جوهري على العمليات ونتائج الأعمال. وبالإضافة إلى ذلك، يتطلب التعدين الوصول إلى مصادر موثوقة للمياه من أجل معالجة المعادن التي يتم استخراجها. وأي قيود على إمدادات المياه أو زيادة التكلفة على شركة معادن لتوريد المياه سيكون له تأثير سلبي على الإنتاج والتكاليف.

للتخفيف من هذه المخاطر، تحتفظ المؤسسة العامة لتوليد المياه المالحة بقدرة توليد تتجاوز بشكل كبير احتياجات شركة معادن، وتحافظ شركة معادن أيضاً على إمكانية الوصول إلى شبكة الكهرباء التابعة للمملكة العربية السعودية والتي يمكن تفعيلها في حالة الانقطاع أو النقص في إمداد مصنع المؤسسة العامة لتوليد المياه المالحة.

9. السلامة

تشكل عمليات المناجم والتعدين وإنتاج الأسمدة خطراً على الصحة والسلامة والبيئة والاستدامة والتي قد تؤدي بطبيعتها إلى إصابات خطيرة أو أمراض أو أضرار بيئية ومجتمعية أو خسائر تشغيلية ومالية أخرى، وعليه تسعى معادن للتخفيف من هذه المخاطر من خلال تطبيق نظام متكامل للصحة والسلامة والبيئة والاستدامة في جميع مواقع الشركة وفق معايير وسياسات وإجراءات معتمدة دولياً. وعليه تعد معادن تقارير شهرية بشأن الصحة والسلامة والبيئة والاستدامة على مستوى الشركة والشركات التابعة، كما تحري معادن مراجعة دورية لجميع الحوادث وذلك للحد من حدوثها في المستقبل، وقد قامت معادن بتنفيذ برنامج استمرارية الأعمال بما يتماشى مع معايير ISO 22301 في شركة معادن للألمنيوم، ويهدف هذا البرنامج إلى نشر ممارسات لاستمرارية الأعمال لدى الشركات التابعة ووحدات إدارة الأعمال الأخرى.

10. مخاطر الهجمات الإلكترونية (السيبرانية)

قد تكون معادن عرضة للهجمات الإلكترونية (السيبرانية) المستمرة التي قد تعطل العمليات التجارية وتهدد سلامة الملكية الفكرية وانتهاك خصوصية البيانات والمعلومات التجارية الحساسة، كما يؤدي تزايد تلك الهجمات إلى زيادة احتمالية المساومات من قبل المهاجمين مقابل البيانات التي تم انتهاكها؛ ومن أجل التعامل مع هذه المخاطر أعدت معادن مجموعة من الإجراءات الاحترازية تشمل نشر الوعي لمنسوبيها ووضع جدران الحماية الإلكترونية، ودفاعات أخرى مضقنة في أنظمتها، كما تستعين الشركة بشركات مختصة في الأمن السيبراني للمساهمة في حماية وتأمين بيئة تكنولوجيا المعلومات، كما تواصل معادن الاستثمار في تعزيز قدراتها عبر تطوير تقنيات الأمن السيبراني لحماية الأصول.

11. مخاطر الالتزام النظامي

قد تتأثر نتائج معادن التشغيلية أو مركزها المالي سلباً من خلال صدور أنظمة جديدة أو أكثر صرامة أو متطلبات تنظيمية أو تفسيرات أو نتائج أي إجراءات نظامية قد تحدث في المستقبل. ولذلك تراقب معادن بفاعلية التغييرات الفعلية والمحتملة في الأنظمة واللوائح حتى تتمكن من معالجة تأثير هذه التغييرات وإدارتها.

12. ارتفاع الأسعار

تعتمد قدرة معادن على تحقيق أهداف الإنتاج والجدول الزمني للمشروع بشكل كبير على المواد الخام والموردين والمقاولين. ويمكن أن يكون ارتفاع التكاليف في شكل زيادة في أسعار السلع أو الخدمات بسبب التضخم، وتقلب السوق، ونقص الأيدي العاملة والمهارات، والضرائب والرسوم الجمركية، وتكاليف الشحن والتوزيع والتخزين، التي لا تخضع بالكامل تحت سيطرة معادن.

لإدارة ارتفاع التكاليف، تقوم معادن باستمرار بمراقبة تخطيط التكلفة والميزانية مقابل الأداء الفعلي، وتأمين المصاريف الطارئة للمشاريع، والتفقات الرأسمالية، والعقود لمقاومة مخاطر تقلبات التكاليف غير المتوقعة.

20. إيضاح لأي فروقات جوهرية في النتائج التشغيلية عن نتائج السنة السابقة أو أي توقعات أعلنتها الشركة.

انخفضت المبيعات خلال العام المالي 2023م بنسبة 27% لتصل لمبلغ 29.3 مليار ريال سعودي مقارنة بمبلغ 40.3 مليار ريال سعودي تم تسجيله في العام السابق، ويرجع ذلك بشكل رئيسي إلى انخفاض أسعار بيع السلع لجميع المنتجات باستثناء الذهب. وقد قابل هذا الانخفاض في المبيعات بشكل جزئي ارتفاع أحجام المبيعات لأسمدة فوسفات الأمونيوم والألومينا والذهب.

فيما انخفض صافي الربح للعام المالي 2023م بنسبة 83% ليصل لمبلغ 1.6 مليار ريال سعودي مقارنة بمبلغ 9.3 مليار ريال سعودي تم تسجيله في العام السابق، ويرجع ذلك إلى انخفاض إجمالي الربح بنسبة 57% حيث يعود ذلك بشكل رئيسي إلى انخفاض المبيعات نتيجة انخفاض أسعار بيع السلع في السوق لجميع المنتجات باستثناء الذهب. كما وتأثر صافي الربح بارتفاع تكلفة التمويل نتيجة لارتفاع معدلات الاقتراض وانخفاض الحصة في الربح من المشاريع المشتركة نتيجة انخفاض أسعار بيع السلع في السوق. وقد قابل ذلك جزئياً انخفاض أسعار المواد الخام، وارتفاع الدخل من الودائع لأجل، وانخفاض ضرائب الدخل ومصروف الزكاة.

21. إيضاح لأي اختلاف عن معايير المحاسبة المعتمدة من الهيئة السعودية للمحاسبين القانونيين.

أعدت القوائم المالية السنوية الموحدة لمجموعة معادن والقوائم المالية السنوية المستقلة للشركات التابعة للمجموعة؛ وفقاً للمعايير الدولية للتقرير المالي المعتمدة في المملكة العربية السعودية والمعايير والإصدارات الأخرى الصادرة من الهيئة السعودية للمراجعين والمحاسبين.



19. تحليل جغرافي لإجمالي إيرادات الشركة وشركاتها التابعة.

| 31 ديسمبر 2023 (بملايين الريالات السعودية) | قطاع الفوسفات | قطاع الألومنيوم | قطاع معادن الأساس والمعادن الجديدة | جميع القطاعات الأخرى | المجموع |
|--|---------------|-----------------|------------------------------------|----------------------|---------------|
| الدولية | | | | | |
| الهند | 5,438 | 170 | - | - | 5,608 |
| اليابان | 1 | 355 | - | - | 356 |
| الولايات المتحدة الأمريكية | 2,638 | 339 | - | - | 2,977 |
| أوروبا | 219 | 2,489 | 2,987 | - | 5,695 |
| أستراليا | 796 | - | - | - | 796 |
| البرازيل | 1,658 | - | - | - | 1,658 |
| أفريقيا | 3,482 | 617 | - | - | 4,099 |
| دول مجلس التعاون الخليجي | 4 | 479 | - | - | 483 |
| أخرين | 2,571 | 1,044 | - | - | 3,615 |
| مجموع فرعي | 16,807 | 5,493 | 2,987 | - | 25,287 |
| المحلية - المملكة العربية السعودية | 610 | 3,317 | - | 58 | 3,985 |
| المجموع | 17,417 | 8,810 | 2,987 | 58 | 29,272 |

| 31 ديسمبر 2022 (بملايين الريالات السعودية) | قطاع الفوسفات | قطاع الألومنيوم | قطاع معادن الأساس والمعادن الجديدة | جميع القطاعات الأخرى | المجموع |
|--|---------------|-----------------|------------------------------------|----------------------|---------------|
| الدولية | | | | | |
| الهند | 9,614 | - | - | - | 9,614 |
| اليابان | - | 1,311 | - | - | 1,311 |
| الولايات المتحدة الأمريكية | 2,234 | 682 | - | - | 2,916 |
| أوروبا | 199 | 3,181 | 2,248 | - | 5,628 |
| أستراليا | 906 | 2 | - | - | 908 |
| البرازيل | 2,497 | 70 | - | - | 2,567 |
| أفريقيا | 4,595 | 681 | - | - | 5,276 |
| دول مجلس التعاون الخليجي | - | 307 | - | - | 307 |
| أخرين | 5,965 | 1,473 | 4 | - | 7,442 |
| مجموع فرعي | 26,010 | 7,707 | 2,252 | - | 35,969 |
| المحلية - المملكة العربية السعودية | 713 | 3,573 | - | 22 | 4,308 |
| المجموع | 26,723 | 11,280 | 252,2 | 22 | 40,277 |

22. اسم كل شركة تابعة ورأس مالها ونسبة ملكية الشركة فيها ونشاطها الرئيس، والدولة المحل الرئيس لعملياتها، والدولة محل التأسيس.

تم تأسيس شركة التعدين العربية السعودية ("معادن") ("الشركة") كشركة مساهمة سعودية بموجب السجل التجاري رقم 1010164391 بتاريخ 10 ذي القعدة 1421هـ. (الموافق 4 فبراير 2001). يبلغ رأس مال الشركة المصرح به والمصدر 36,917,734,380 ريال سعودي، مقسم إلى 3,691,773,438 أسهم عادية بقيمة إسمية قدرها 10 ريالات سعودية للسهم الواحد. الشركة مملوكة بنسبة 67.18% لصندوق الاستثمارات العامة. إن أهداف الشركة هي المساهمة في مختلف المشاريع المتعلقة بجميع مراحل صناعة التعدين. تتم العمليات الرئيسية للشركة في المملكة العربية السعودية. لدى الشركة، شركات تابعة ومشاريع مشتركة مباشرة والمذكورة أدناه:

| اسم الشركة | رأس المال المصرح به | نسبة الملكية | النطاق الرئيسي للأعمال | الدولة التي تعمل بها | دولة التأسيس |
|--|--------------------------|--------------|--|--------------------------|--------------------------|
| الشركات التابعة المملوكة بالكامل | | | | | |
| شركة معادن الذهب ومعادن الأساس | 867,000,000 ريال سعودي | 100% | الذهب، والمنتجات الأخرى: الزرك والنيحاس والفضة والرصاص | المملكة العربية السعودية | المملكة العربية السعودية |
| شركة المعادن الصناعية | 344,855,200 ريال سعودي | 100% | بوكسايت منخفض الكثافة، كاولين، والمغنيسيا الكاوية والمغنيسيا الكاوية المكسبة والحراريات الغير مشكلة | المملكة العربية السعودية | المملكة العربية السعودية |
| شركة معادن للبيئة التحتية | 500,000 ريال سعودي | 100% | خدمات البيئة التحتية | المملكة العربية السعودية | المملكة العربية السعودية |
| شركة معادن للتسويق والتوزيع | 1,000,000 ريال سعودي | 100% | بيع الأسمدة الكيماوية، أبحاث السوق واستطلاعات الرأي | المملكة العربية السعودية | المملكة العربية السعودية |
| شركة معادن للأسمدة | 7,087,500,000 ريال سعودي | 100% | الأسمدة الطبيعية، المركبات الأوزتية، الأسمدة الفوسفاتية، البوريا والأملاح الفوسفاتية واليوتاسية الطبيعية | المملكة العربية السعودية | المملكة العربية السعودية |
| شركة معادن للدرفلة | 7,915,000,000 ريال سعودي | 100% | رفائق وأغطية غلب الألمنيوم | المملكة العربية السعودية | المملكة العربية السعودية |
| شركة معادن لإعادة التأمين المحدودة | 50,000,000 دولار أمريكي | 100% | التأمين وإعادة التأمين | الإمارات العربية المتحدة | الإمارات العربية المتحدة |
| شركة المعادن الاستراتيجية للتعدين | 1,000,000 ريال سعودي | 100% | التعدين واستغلال المحاجر والأنشطة المهنية والعلمية والتقنية والهندسة المعمارية وما ينصل بها من أنشطة | المملكة العربية السعودية | المملكة العربية السعودية |
| شركة معادن المملكة المتحدة للتوريدات المحدودة | 1 جنيه إسترليني | 100% | دعم توريد منتجات الألومنيوم | المملكة المتحدة | المملكة المتحدة |
| شركة معادن الذهب ومعادن الأساس القابضة | 100,000 ريال سعودي | 100% | شركة قابضة لعمليات معادن الأساس والذهب | المملكة العربية السعودية | المملكة العربية السعودية |
| شركة معادن المتكاملة القابضة للأسمدة | 100,000 ريال سعودي | 100% | شركة قابضة لعمليات الفوسفات | المملكة العربية السعودية | المملكة العربية السعودية |
| شركة معادن المتكاملة القابضة للألمنيوم | 100,000 ريال سعودي | 100% | شركة قابضة لعمليات الألومنيوم | المملكة العربية السعودية | المملكة العربية السعودية |
| الشركات التابعة المملوكة بشكل جزئي | | | | | |
| شركة معادن للألومنيوم | 6,573,750,000 ريال سعودي | 74.9% | منتجات الألومنيوم الأساسي مثل سبائك وأعمدة وألواح ومسطحات الألمنيوم | المملكة العربية السعودية | المملكة العربية السعودية |
| شركة معادن للبوكسايت والألومينا | 5,100,000,000 ريال سعودي | 74.9% | البوكسايت والألومينا | المملكة العربية السعودية | المملكة العربية السعودية |
| شركة معادن للفوسفات | 6,208,480,000 ريال سعودي | 70% | أسمدة فوسفات الأمونيا والأمونيا | المملكة العربية السعودية | المملكة العربية السعودية |
| شركة معادن وعد الشمال للفوسفات | 8,437,500,000 ريال سعودي | 60% | أسمدة فوسفات الأمونيا والأمونيا | المملكة العربية السعودية | المملكة العربية السعودية |
| شركات تحت سيطرة مشتركة | | | | | |
| شركة الصحراء ومعادن للتروكيماويات | 900,000,000 ريال سعودي | 50% | ثنائي كلوريد الإيثيلين والكلور والصودا الكاوية | المملكة العربية السعودية | المملكة العربية السعودية |
| شركة معادن باريك للنحاس | 404,965,300 ريال سعودي | 50% | مركبات النحاس | المملكة العربية السعودية | المملكة العربية السعودية |
| شركة معادن باريك الثابتة المحدودة | 100,000 ريال سعودي | 50% | استكشاف الموارد في منطقة أم الدمار | المملكة العربية السعودية | المملكة العربية السعودية |
| شركة معادن باريك الثالثة المحدودة | 100,000 ريال سعودي | 50% | استكشاف الموارد في جنوب منطقة جبل صايد | المملكة العربية السعودية | المملكة العربية السعودية |
| شركة ملاء المعادن للاستثمار | 187,500,000 ريال سعودي | 51% | الاستثمار على الصعيد الدولي لتأمين المعادن الاستراتيجية | المملكة العربية السعودية | المملكة العربية السعودية |
| شركة معادن إيفانوهو الكريك للاستكشاف والتطوير المحدودة | 100,000 ريال سعودي | 50% | استكشاف وتطوير مشروع تعدين في المملكة العربية السعودية | المملكة العربية السعودية | المملكة العربية السعودية |

23. تفاصيل الأسهم وأدوات الدين الصادرة لكل شركة تابعة.

لدى شركة معادن للفوسفات اتفاقية تسهيل صكوك؛ كما هو موضح في الفقرة 27 من هذا التقرير المتعلقة بتفاصيل المديونية الإجمالية للشركة.

24. وصف لسياسة الشركة في توزيع أرباح الأسهم.

بناءً على ما نص عليه نظام الشركة الأساس في المادة (44) فإن سياسة توزيع أرباح الشركة الصافية السنوية على النحو الآتي:

1. يُجنب 1% من صافي الأرباح لتكوين الاحتياطي النظامي للشركة، ويجوز أن تقرر الجمعية العامة العادية وقف هذا التجنب متى بلغ الاحتياطي المذكور 3% من رأس المال المدفوع.
2. للجمعية العامة العادية بناءً على اقتراح مجلس الإدارة أن تُجنب نسبة مئوية من الأرباح السنوية لتكوين احتياطي اتفاقي يخصص لغرض أو أغراض تقررها الجمعية العامة.
3. للجمعية العامة العادية أن تقرر تكوين احتياطات أخرى، وذلك بالقدر الذي يحقق مصلحة الشركة، أو يكفل توزيع أرباح ثابتة قدر الإمكان على المساهمين، وللجمعية المذكورة كذلك أن تقتطع من صافي الأرباح مبالغ لإنشاء مؤسسات اجتماعية لعاملي الشركة أو لمعاونة ما يكون قائماً من هذه المؤسسات.
4. مع مراعاة الأحكام المقررة في المادة (العشرين) من النظام الأساس للشركة؛ إذا كانت المكافأة نسبة معينة من أرباح الشركة، فلا يجوز أن تزيد هذه النسبة على 1% من صافي الأرباح، وذلك بعد حسم الاحتياطات التي قررتها الجمعية العامة تطبيقاً لأحكام النظام ونظام الشركة الأساس، وبعد توزيع ربح على المساهمين لا يقل عن 5% من رأس مال الشركة المدفوع، على أن يكون استحقاق هذه المكافأة متناسباً مع عدد الجلسات التي يحضرها العضو، وكل تقدير يخالف ذلك يكون باطلاً.
5. للجمعية العامة العادية أن تقرر بناءً على اقتراح مجلس الإدارة توزيع الباقي بعد ما تقدم (إن وجد) على المساهمين كحصة إضافية من الأرباح.

ويجوز للشركة توزيع أرباح مردلية على مساهميها بشكل نصف سنوي أو ربع سنوي وفقاً للضوابط الصادرة عن هيئة السوق المالية.

وقد أقر مجلس الإدارة بعدم توزيع أرباح عن عام 2023م وذلك لحاجة الشركة لاستكمال تمويل خطة النمو الاستراتيجي والمشاريع المشتركة.

25. وصف لأي مصلحة في فئة الأسهم ذات الأحقية في التصويت تعود لأشخاص (عدا أعضاء مجلس إدارة الشركة وكبار التنفيذيين وأقرباءهم) أبلغوا الشركة بتلك الحقوق بموجب المادة (85) من قواعد طرح الأوراق المالية والالتزامات المستمرة، وأي تغيير في تلك الحقوق خلال السنة المالية الأخيرة.

لم تتلق الشركة إشعاراً بأي مصالح تعود لأشخاص غير أعضاء مجلس الإدارة وكبار التنفيذيين في فئات الأسهم ذات الأحقية في التصويت، أو تغييراً في تلك الحقوق خلال العام 2023م.



27. المعلومات المتعلقة بأي قروض على الشركة (سواء أكانت واجبة السداد عند الطلب أم غير ذلك)، وكشف المديونية الإجمالية للشركة والشركات التابعة لها وأي مبالغ دفعتها الشركة سداداً لقروض خلال السنة ومبلغ أصل القرض واسم الجهة المانحة لها ومدته والمبلغ المتبقي، وفي حال عدم وجود قروض على الشركة، عليها تقديم إقرار بذلك.

بيان بالقروض للشركة وشركاتها التابعة كما في 2023م

| (بملايين الريالات السعودية) | | | | | | |
|---------------------------------------|---|------------|---------------|--------------|-----------------|------------------|
| الشركة المقترضة | الجهات الممولة | مدة السداد | اصل المبلغ | مسحوبات | المبالغ المسددة | رصيد نهاية العام |
| شركة التعدين العربية السعودية (معادن) | اتفاقية تسهيل ائتمان دوار | 5 سنوات | 11,250 | - | - | - |
| | صندوق التنمية الصناعي السعودي (منجم الدويحي)** | 9 سنوات | 1,200 | - | 200 | - |
| شركة معادن للذهب ومعادن الأساس | صندوق التنمية الصناعي السعودي (منجمي منصوره ومسرة) | 11 سنة | 1,200 | - | - | 1,200 |
| | مجموع فرعي | | 2,400 | 0 | 200 | 1,200 |
| شركة معادن للبنية التحتية | تسهيل مرابحة بالريال السعودي | 10 سنوات | 1,000 | - | 78 | 415 |
| | صكوك | 7 سنوات | 3,500 | - | - | 3,500 |
| شركة معادن للفوسفات | مرابحة بالريال السعودي (تسهيل رأس مال عامل) | 5 سنوات | 500 | - | - | - |
| | مجموع فرعي | | 4,000 | - | 0 | 3,500 |
| | صندوق الاستثمارات العامة | 14 سنة | 4,275 | - | 582 | 3,330 |
| | تسهيل مرابحة بالريال السعودي | 10 سنوات | 5,179 | - | 485 | 3,511 |
| شركة معادن للألومنيوم | تسهيل تجاري بالدولار | 8 سنوات | 1,504 | - | 235 | 719 |
| | مرابحة بالريال السعودي (تسهيل رأس مال عامل) | 5 سنوات | 1,125 | 1,125 | - | 1,125 |
| | مجموع فرعي | | 12,083 | 1,125 | 1,302 | 8,863 |
| شركة معادن للدرفلة | تسهيل مرابحة بالريال السعودي | 12 سنة | 1,313 | - | 79 | 1,076 |
| | مجموع فرعي | | 1,313 | - | 79 | 1,076 |
| | صندوق الاستثمارات العامة | 13 سنة | 3,506 | - | 58 | 2,525 |
| | تسهيل مرابحة بالريال السعودي النوع أ | 10 سنة | 2,370 | - | 221 | 1,611 |
| شركة معادن للبيوكسيت والألومينا | تسهيل مرابحة بالريال السعودي النوع ب | 13 سنة | 1,655 | - | 35 | 1,434 |
| | تسهيل وكالة بالريال السعودي | 13 سنة | 220 | - | 5 | 191 |
| | مرابحة بالريال السعودي (تسهيل رأس مال عامل) | 5 سنوات | 750 | 403 | - | 750 |
| | مجموع فرعي | | 8,501 | 403 | 319 | 6,511 |
| | تسهيل مرابحة بالريال السعودي | 15 سنة | 6,808 | - | 1,445 | 5,032 |
| | تسهيل وكالة بالريال السعودي | 15 سنة | 1,900 | - | 403 | 1,404 |
| شركة معادن وعد الشمال للفوسفات | صندوق التنمية الصناعي السعودي | 13 سنة | 4,000 | - | 380 | 2,695 |
| | المؤسسة العامة للتقاعد | 15 سنة | 6,600 | - | 1,401 | 4,879 |
| | مجموع فرعي | | 19,308 | - | 3,629 | 14,011 |
| شركة معادن للأسمدة | صندوق التنمية الصناعي السعودي | 8 سنوات | 1,200 | - | - | 1,200 |
| ميريجان للاستثمارات الموحدة المحدودة* | بنوك تجارية والسحب على المكشوف من البنك والتسهيلات الأخرى | 3 سنوات | - | 4 | - | 872 |
| | المجموع | | 59,856 | 1,532 | 5,606 | 37,471 |

* شركة تمتلك فيها شركة معادن للتسويق والتوزيع.
** تم سداده بالكامل ولم يتم اضافته في المجموع.

26. وصف لأي مصلحة وأوراق مالية تعاقدية وحقوق اكتتاب تعود لأعضاء مجلس إدارة الشركة وكبار التنفيذيين وأقربائهم في أسهم أو أدوات دين الشركة أو أي من شركاتها التابعة، وأي تغيير في تلك المصلحة أو تلك الحقوق خلال السنة المالية الأخيرة.

أعضاء مجلس الإدارة

| اسم العضو | الأسهم المملوكة بداية العام | الأسهم المملوكة نهاية العام | صافي التغير في الأسهم خلال العام |
|--|-----------------------------|-----------------------------|----------------------------------|
| معالي الأستاذ ياسر بن عثمان الرميان | - | 150,000 | 150,000 |
| معالي المهندس خالد بن صالح المديفر | 13,158 | 19,737 | 6,579 |
| معالي الأستاذ سليمان بن عبد الرحمن القويز إنتهت عضويته بتاريخ 24 أكتوبر، 2023م | - | - | - |
| معالي الأستاذ أحمد بن عبدالعزيز الحقباني بدأت عضويته بتاريخ 25 أكتوبر 2023م | - | - | - |
| الدكتور عبد العزيز بن صالح الجربوع إنتهت عضويته بتاريخ 24 أكتوبر، 2023م | 5,000 | 7,500 | 2,500 |
| الدكتور محمد بن يحيى القحطاني | - | - | - |
| الدكتور جانيش كيشور | - | - | - |
| الدكتورة منار بنت منيف المنيف بدأت عضويتها بتاريخ 25 أكتوبر، 2023م | 100 | 150 | 50 |
| المهندسة نبيلة بنت محمد التونسي | - | - | - |
| الأستاذ ريتشارد أوبراين | - | - | - |
| الأستاذ عبد الله بن صالح بن جمعة | - | 1 | 1 |
| الأستاذة صوفيا بيانكي | - | - | - |
| الأستاذ روبرت ويلت | - | - | - |

الإدارة التنفيذية

| اسم العضو | الأسهم المملوكة بداية العام | الأسهم المملوكة نهاية العام | صافي التغير في الأسهم خلال العام |
|---|-----------------------------|-----------------------------|----------------------------------|
| الأستاذ روبرت ويلت | - | - | - |
| المهندس عبدالعزيز بن عسكر الحربي تقاعد من الشركة بتاريخ 30 أغسطس 2023 | - | - | - |
| المهندس حسن بن مدني العلي | - | - | - |
| المهندس علي بن سعيد القحطاني | - | - | - |
| المهندس سعود بن عايض العتيبي تم تعيينه في 18 ديسمبر 2023 | - | - | - |
| المهندس دنكان برادفورد | - | - | - |
| الأستاذ رينيه توميران | - | - | - |
| الأستاذ صالح بن عبدالله المغلوث وامته المنية بتاريخ 7 ابريل 2023 | 1,100 | 0 | -1,100 |
| المهندس عبد الرحمن بن محمد السدلان | - | - | - |
| المهندس حمد بن معتق الرشيدى اخر يوم عمل في منصبه كان بتاريخ 18/12/2023م | 30,904 | 46,356 | 15,452 |
| الأستاذ عايد بن حمود المطيري | - | - | - |
| الأستاذ أحمد عبدالعزيز عبدالرحمن الشيخ | - | - | - |
| الأستاذ لويس ابراهيم | - | - | - |
| الأستاذ راميندر سينج يستمر في عمله كمستشار لغاية يناير 2024 | - | - | - |
| المهندس عبدالله بن شباب العصيمي | 464 | 696 | 232 |
| الأستاذ فريدريك ريدير | - | - | - |
| الأستاذ كياران هالين | - | - | - |
| جيمس فيليب مور تم تكليفه بتاريخ 2023/12/19م | - | - | - |

32. عدد اجتماعات مجلس الإدارة التي عُقدت خلال السنة المالية الأخيرة، وتواريخ انعقادها، وسجل حضور كل اجتماع موضحاً فيه أسماء الحاضرين.

| اسم العضو | التاريخ | 1 2023/02/12 م | 2 2023/06/12 م | 3 2023/09/25 م | 4 2023/10/30 م | 5 2023/12/18 م |
|---|---------|-------------------|-------------------|-------------------|-------------------|-------------------|
| معالي الأستاذ ياسر بن عثمان الرميان | | ✓ | - | ✓ | - | ✓ |
| معالي المهندس خالد بن صالح المديفر | | ✓ | ✓ | ✓ | ✓ | ✓ |
| الدكتور محمد بن يحيى القحطاني | | ✓ | ✓ | ✓ | ✓ | ✓ |
| الأستاذ ريتشارد أوبراين | | ✓ | ✓ | ✓ | ✓ | ✓ |
| الدكتور جانيس كيشور | | ✓ | ✓ | ✓ | ✓ | ✓ |
| الأستاذ عبد الله بن صالح بن جمعة | | ✓ | ✓ | ✓ | ✓ | ✓ |
| الأستاذة صوفيا يانكي | | ✓ | ✓ | ✓ | ✓ | ✓ |
| المهندسة نبيلة بنت محمد التونسي | | ✓ | ✓ | ✓ | ✓ | ✓ |
| الأستاذ روبرت ويلت | | ✓ | ✓ | ✓ | ✓ | ✓ |
| معالي الأستاذ أحمد الحقباني | | - | - | - | ✓ | ✓ |
| بدأت عضويته بتاريخ 25 أكتوبر 2023م | | - | - | - | ✓ | ✓ |
| الدكتورة منار المنيف | | - | - | - | ✓ | ✓ |
| بدأت عضويتها بتاريخ 25 أكتوبر 2023م | | - | - | - | ✓ | ✓ |
| الدكتور عبد العزيز بن صالح الجربوع | | ✓ | ✓ | ✓ | - | - |
| انتهت عضويته بتاريخ 24 أكتوبر 2023م | | ✓ | ✓ | ✓ | - | - |
| معالي الأستاذ سليمان بن عبد الرحمن القوير | | ✓ | ✓ | ✓ | - | - |
| انتهت عضويته بتاريخ 24 أكتوبر 2023م | | ✓ | ✓ | ✓ | - | - |

33. عدد طلبات الشركة لسجل المساهمين وتواريخ تلك الطلبات وأسبابها.

| التاريخ | سبب الطلب |
|------------|----------------|
| 2023/01/01 | إجراءات الشركة |
| 2023/05/16 | إجراءات الشركة |
| 2023/09/25 | الجمعية العامة |
| 2023/12/31 | إجراءات الشركة |

| تواريخ استحقاق القروض طويلة الأجل * (بملايين الريالات السعودية) | 31 ديسمبر 2023 | 31 ديسمبر 2022 |
|--|----------------|----------------|
| 2023 | - | 2,912 |
| 2024 | 3,805 | 3,047 |
| 2025 | 6,032 | 6,293 |
| 2026 | 2,475 | 2,691 |
| 2027 | 4,525 | 4,780 |
| 2028 | 3,099 | 3,119 |
| 2029 وما بعدها | 17,535 | 18,703 |
| المجموع | 37,471 | 41,545 |

*مبالغ استحقاق القروض طويلة الأجل قد تغير من سنة إلى أخرى بسبب إعادة الهيكلة المالية أو الجدولة للقروض.

28. تفاصيل عن أسهم الخزينة المحتفظ بها من قبل الشركة وتفاصيل عن استخدامات هذه الأسهم.

قامت الشركة بشراء عدد 1,877,804 من أسهمها وتخصيصها لبرنامج أسهم حوافز الموظفين طويلة الأجل.

29. وصف لفئات وأعداد أي أدوات دين قابلة للتحويل وأي أوراق مالية تعاقدية أو مذكرات حق اكتتاب أو حقوق مشابهة أصدرتها أو منحتها الشركة خلال السنة المالية مع إيضاح أي عوض حصلت عليه الشركة مقابل ذلك.

لا يوجد أي أدوات دين قابلة للتحويل وأي أوراق مالية تعاقدية أو مذكرات حق اكتتاب أو حقوق مشابهة أصدرتها أو منحتها الشركة خلال العام المالي 2023.

30. وصف لأي حقوق تحويل أو اكتتاب بموجب أدوات دين قابلة للتحويل أو أوراق مالية تعاقدية أو مذكرات حق اكتتاب، أو حقوق مشابهة أصدرتها أو منحتها الشركة.

لم تقم الشركة وشركاتها التابعة بأي حقوق تحويل أو اكتتاب بموجب أدوات دين قابلة للتحويل أو أوراق مالية تعاقدية أو مذكرات حق اكتتاب، أو حقوق مشابهة أصدرتها أو منحتها الشركة خلال العام المالي 2023.

31. وصف لأي استرداد أو شراء أو إلغاء من جانب الشركة لأي أدوات دين قابلة للاسترداد، وقيمة الأوراق المالية المتبقية، مع التمييز بين الأوراق المالية المدرجة التي اشترتها الشركة وتلك التي اشترتها شركاتها التابعة.

لم تقم الشركة وشركاتها التابعة بأي استرداد أو شراء أو إلغاء لأي أدوات دين قابلة للاسترداد خلال العام المالي 2023.

34. وصف لأي صفقة بين الشركة وطرف ذي علاقة.

حسب المعلومات المتاحة للشركة لا توجد أعمال أو صفقات جوهرية أبرمتها الشركة مع أطراف ذات علاقة بالمخالفة لأحكام نظام الشركة الأساس ونظام الشركات، ونظام السوق المالية ولوائحه التنفيذية.

| نوع المعاملة (بملايين الريالات السعودية) | للسنة المنتهية في 31 ديسمبر 2023 | للسنة المنتهية في 31 ديسمبر 2022 |
|--|----------------------------------|----------------------------------|
| مبيعات شركة معادن للألومنيوم إلى ألكوا إنسيبال إس إيه، وفقاً لاتفاقية الشراء بين المساهمين، خلال السنة | 1,153 | 1,470 |
| مبيعات شركة معادن للفوسفات من خلال سابك (كيان مملوك للحكومة)، وفقاً لاتفاقية التسويق، خلال السنة | 1,496 | 2,353 |
| مبيعات شركة معادن وعد الشمال للفوسفات من خلال شركة سابك، وفقاً لاتفاقية التسويق خلال السنة | 1,694 | 2,135 |
| مبيعات شركة معادن وعد الشمال للفوسفات من خلال شركة موزاييك، وفقاً لاتفاقية التسويق خلال السنة | 1,524 | 1,996 |
| تكلفة الموظفين المعارين ورسوم تقنية وتكاليف أخرى محملة من قبل شركة ألكوا كوربوريشن خلال السنة على شركة معادن للألومنيوم وشركة معادن لليوكسايث والألومينا | 12 | 12 |
| تكلفة الموظفين المعارين ورسوم تقنية وتكاليف أخرى محملة من قبل شركة موزاييك خلال السنة على شركة معادن وعد الشمال للفوسفات | 29 | 26 |
| شراء المواد الخام خلال السنة من شركة الصحراء ومعادن للبيروكسيمات (مشروع مشترك) | 380 | 551 |
| شراء المواد الخام من أرامكو السعودية (كيان مملوك من قبل الحكومة) | 1,892 | 3,350 |
| تكلفة التمويل المتكبدة على القروض طويلة الأجل من صندوق الاستثمارات العامة (شركة معادن للألومنيوم وشركة معادن لليوكسايث والألومينا) | 447 | 236 |
| استثمار إضافي في شركة إيفانوهو اليكتريك انك (إيفانوهو) | 77 | - |
| توزيعات أرباح مستلمة من شركة معادن باريك للنحاس (مشروع مشترك) الأرباح المعلنة العائدة لحقوق الملكية غير المسيطرة: | 349 | 467 |
| - شركة سابك (شركة معادن للفوسفات وشركة معادن وعد الشمال للفوسفات) | 506 | 225 |
| - شركة موزاييك (شركة معادن وعد الشمال للفوسفات) | 94 | - |
| - شركة ألكوا سملتينج إنفرنيونوس السعودية إس.إل. (شركة معادن للألومنيوم) | 57 | - |
| تكلفة الرعاية المحملة من الشركة السعودية لخدمات التعدين لمنتدي معادن المستقبل | 12 | - |
| مكافأة أعضاء مجلس الإدارة المدفوعة لممثلي صندوق الاستثمارات العامة | 2 | 2 |
| تكلفة الرعاية المحملة من منتدي مستقبل الاستثمار | 6 | - |

35. معلومات تتعلق بأي أعمال أو عقود تكون الشركة طرفاً فيها، وفيها أو كانت فيها مصلحة لأحد أعضاء مجلس إدارة الشركة أو لكبار التنفيذيين فيها أو لأي شخص ذي علاقة بأي منهم، بحيث تشمل أسماء المعنيين بالأعمال أو العقود، وطبيعة هذه الأعمال أو العقود وشروطها ومدتها ومبلغها، وإذا لم توجد أعمال أو عقود من هذا القبيل، فعلى الشركة تقديم إقرار بذلك.

| الجهة | عضو مجلس الإدارة الذي لديه مصلحة مباشرة أو غير مباشرة في هذه الأعمال والعقود | طبيعة الأعمال والعقود | شروط الأعمال والعقود | مبلغ الأعمال والعقود | مدة الأعمال والعقود |
|---|---|---|---|--|---|
| صندوق الاستثمارات العامة | معالي الأستاذ ياسر الرميان معالي الأستاذ خالد المديفر الدكتور محمد القحطاني السيد ريشارد أوبراين الدكتور جابيش كيشور السيدة صوفيا بيانكي | اتفاقية مشروع مشترك لتأسيس شركة منارة المعادن للاستثمار لغرض الاستثمار في الأصول التعدينية على الصعيد الدولي، | في حال تطور أعمال الشركة وحاجتها إلى تمويل إضافي، فستلتزم معادن والصندوق بتمويل الشركة بمبلغ إجمالي يصل إلى إحدى عشر مليار وتسعمائة واثان وخمسون مليون ومائتان وخمسة الاف وثمانمائة وثمانون (11,952,205,880) ريال سعودي، وعليه، فسيكون الحد الأقصى لاستثمار معادن في الشركة مبلغ ستة مليارات وخمسة وتسعون مليوناً وستمئة وخمسة وعشرون ألفاً (6,095,625,000) ريال سعودي ما لم يتفق الأطراف على غير ذلك | سبيل رأس مال الشركة المزمع تأسيسها الأولي المدفوع مائة وسبعة وثمانون مليون وخمسمائة ألف (187,500,000) ريال سعودي، وستقوم معادن بدفع حصتها في الشركة البالغة خمسة وتسعون مليوناً وستمئة وخمسة وعشرون ألفاً (95,625,000) ريال سعودي من مواردها الخاصة. | مدة الاتفاقية ممتدة طوال مدة الشركة المزمع تأسيسها في وثائقها التأسيسية ما لم يتم إنهاؤها بموجب بنودها. |
| شركة الزيت العربية السعودية (أرامكو) | معالي الأستاذ ياسر الرميان الدكتور محمد القحطاني | اتفاقية توريد المواد الخام ومنتجات الطاقة | شراء مواد الخام و منتجات الطاقة | بلغت قيمة التعاملات خلال العام المالي المنتهي في 31 ديسمبر 2023 مبلغ 1,892,015,407 ريال سعودي | اتفاقية مفتوحة الاطار |
| شركة السعودية للصناعات الأساسية (سابك) | معالي الأستاذ ياسر الرميان الدكتور محمد القحطاني | اتفاقية تسويق لمنتجات الفوسفات | تسويق لمنتجات الفوسفات | بلغت قيمة التعاملات خلال العام المالي المنتهي في 31 ديسمبر 2023 مبلغ 3,189,340,158 ريال سعودي | اتفاقية مفتوحة الاطار |
| شركة السعودية للصناعات الأساسية (سابك) | معالي الأستاذ ياسر الرميان الدكتور محمد القحطاني | تدريب المتعاقدين | تدريب المتعاقدين | 79,465 ريال سعودي | 40 ساعة تدريبية خلال السنة المالية 2023م |
| معهد مبادرة مستقبل الاستثمار (إف أي أي) | معالي الأستاذ ياسر الرميان | عقد رعاية للإصدار السابع من مبادرة مستقبل الاستثمار لعام 2023 | رعاية للإصدار السابع من مبادرة مستقبل الاستثمار لعام 2023 | 5,625,000 ريال سعودي | دفعة واحدة خلال السنة المالية المنتهية في 31 ديسمبر 2023 |
| شركة إيفانوهو الكهربائية | الأستاذة صوفيا بيانكي | حقوق الأولوية للاكتتاب | حقوق الأولوية للاكتتاب في شركة إيفانوهو الكهربائية | 76,628,531 ريال سعودي | عام 2023م |
| الشركة السعودية لخدمات التعدين | معالي المهندس خالد المديفر | عقد رعاية لمؤتمر تعدين المستقبل الإصدار الثالث (إف إم إف) | رعاية لمؤتمر تعدين المستقبل الإصدار الثالث (إف إم إف) | 12,331,609 ريال سعودي | دفعة واحدة خلال السنة المالية المنتهية في 31 ديسمبر 2023 |

وقد أفصحت الشركة عن عضوية كلٍّ من:

- معالي الأستاذ ياسر بن عثمان الرميان والذي يشغل منصب رئيس مجلس إدارة أرامكو السعودية ومنصب محافظ صندوق الاستثمارات العامة.
- معالي المهندس خالد بن صالح المديفر والذي يشغل منصب نائب وزير الصناعة والثروة المعدنية لشؤون التعدين.
- الدكتور محمد بن يحيى القحطاني والذي يشغل منصب النائب التنفيذي للرئيس للتكرير والمعالجة والتسويق في أرامكو السعودية.
- الأستاذ عبدالله بن صالح بن جمعة والذي يشغل منصب رئيس مجلس إدارة البنك السعودي للاستثمار.

36. بيان لأي ترتيبات أو اتفاق تنازل بموجبه أحد أعضاء مجلس إدارة الشركة أو أحد كبار التنفيذيين عن أي مكافآت.

لم يتنازل أي من أعضاء مجلس الإدارة أو كبار التنفيذيين في الشركة عن أي مكافآت.

37. بيان لأي ترتيبات أو اتفاق تنازل بموجبه أحد مساهمي الشركة عن أي حقوق في الأرباح.

لم يتنازل أي من مساهمي الشركة عن أي حقوق في الأرباح.

38. بيان بقيمة المدفوعات النظامية المسددة والمستحقة لسداد أي زكاة أو ضرائب أو رسوم أو أي مستحقات أخرى ولم تسدد حتى نهاية الفترة المالية السنوية، مع وصف موجز لها وبيان أسبابها.

| الوصف / الأسباب | 2023 | 2022 | التغير | نسبة التغير، % |
|-------------------------------|------------|------------|-------------|----------------|
| رسوم امتياز مستحقة | 66 | 22 | 44 | 200% |
| زكاة وضريبة دخل مستحقة | 609 | 717 | (108) | -15% |
| ضرائب استقطاع مستحقة على عقود | 7 | 3 | 4 | 133% |
| تأمينات اجتماعية | 22 | 20 | 2 | 10% |
| ضريبة قيمة مضافة مستحقة | 4 | 10 | (6) | -60% |
| المجموع | 708 | 772 | (64) | -8% |

39. بيان بقيمة أي استثمارات أو احتياطات أنشئت لمصلحة موظفي الشركة.

برنامج تملك الوحدات السكنية

تستعين معادن بالمؤسسات المالية لتنفيذ برنامج تملك المنازل للموظفين السعوديين، وذلك بتوفير قروض سكنية وفقاً لسياساتها الرامية إلى المحافظة على الموظفين المتميزين، وتحتمل معادن تكلفة أعباء التمويل للموظفين المستحقين، بينما يتحمل الموظف أصل القرض، وقد بلغ الرصيد لمبلغ أعباء التمويل الذي تتحمله الشركة في 31 ديسمبر 2023م مبلغاً مقداره 68,600,525.04 ريال سعودي.

كما قامت الشركة ببناء وحدات سكنية لمنحها للموظفين السعوديين العاملين في مدينة رأس الخير للصناعات التعدينية، على أن يتم تسديد تكلفة الوحدة السكنية بدفعات شهرية، وبلغ الرصيد كما في 31 ديسمبر 2023م مبلغاً مقداره 723,125,602.22 ريالاً سعودياً.

كما تقدم معادن وفقاً لسياساتها قرصاً محدداً لأغراض دعم تأييث منازل للمؤهلين، وقد بلغ الرصيد كما في 31 ديسمبر 2023م مبلغ 710,000 ريال سعودي.

برنامج الادخار

واصلت معادن برنامج "ادخار" لموظفي الشركة السعوديين، بحيث يساهم الموظف بحصة ثابتة من راتبه الشهري، وتساهم الشركة بحصة نسبية لمصلحة الموظف، ويكون إجمالي المبلغ المستثمر لصالح الموظف، وفقاً لشروط معينة متوافقة مع أحكام الشريعة الإسلامية، وقد بلغ إجمالي المبالغ المستثمرة 212,753,820.01 ريال سعودي.

40. إقرارات مجلس الإدارة:

يقر مجلس الإدارة بما يلي:

- إن سجلات الحسابات قد أُعدت بشكل صحيح.
- إن نظام الرقابة الداخلية قد أُعد على أسس سليمة وتُنفذ بفاعلية.
- لا يوجد أي شك يذكر في قدرة الشركة على مواصلة نشاطها.

تقر الشركة بما يلي:

- لا توجد أي أعمال منافسة للشركة أو لأي من فروع النشاط الذي تزاوله والتي يزاولها أو كان يزاولها أي عضو من أعضاء مجلس الإدارة.

41. إذا كان تقرير مراجع الحسابات يتضمن تحفظات على القوائم المالية السنوية، يجب أن يوضح تقرير مجلس الإدارة تلك التحفظات وأسبابها وأي معلومات متعلقة بها.

لم يتضمن تقرير مراجع الحسابات الخارجي أي تحفظات أو تعديلات بشأن القوائم المالية السنوية الموحدة لشركة التعدين العربية السعودية (معادن) للسنة المنتهية في 31 ديسمبر 2023م.

42. في حال توصية مجلس الإدارة بتغيير مراجع الحسابات قبل انتهاء الفترة المعين من أجلها، يجب أن يحتوي التقرير على ذلك، مع بيان أسباب التوصية بالتغيير.

لم يوص مجلس الإدارة بتغيير مراجع الحسابات.

43. معلومات تتعلق بأي أعمال منافسة للشركة أو لأي من فروع النشاط الذي تزاوله والتي يزاولها أو كان يزاولها أي عضو من أعضاء مجلس الإدارة، بحيث تشمل أسماء المعنيين بالأعمال المنافسة، وطبيعة هذه الأعمال وشروطها، وإذا لم توجد أعمال من هذا القبيل، فعلى الشركة تقديم إقرار بذلك.

لم يزاول أي عضو من أعضاء مجلس الإدارة أو كان يزاول أعمال تنافسية خلال العام 2023م.

44 تعويضات المراجع

| أتعاب مراجعي الحسابات | 2023 | 2022 |
|--|------------|-------------|
| التدقيق القانوني والمراجعة الأولية | 9.7 | 11.3 |
| الرسوم الأخرى غير المتعلقة بمراجعة الحسابات مقابل الخدمات القانونية الأخرى | 0.2 | 0.2 |
| | 9.9 | 11.5 |



06

القوائم
المالية

شركة التعدين العربية السعودية (معادن) (شركة مساهمة سعودية) الإدارة وتفاصيل الاتصال كما في 31 ديسمبر 2023

| | |
|---|---------------------------|
| 1010164391 | رقم السجل التجاري |
| معالي الأستاذ / ياسر بن عثمان الرميان - رئيس مجلس الإدارة معالي المهندس / خالد بن صالح المديفر - نائب رئيس مجلس الإدارة سعادة الأستاذ / ريتشارد أوبراين سعادة الأستاذة / صوفيا بيانكي سعادة الدكتور / جانيس كيشور سعادة الدكتور / محمد بن يحيى الفطاني سعادة الأستاذ / روبرت ويلت معالي الأستاذ / أحمد بن عبدالعزيز الحقباني سعادة الأستاذ / عبدالله بن صالح بن جمعة سعادة المهندسة / نيلة بنت محمد التونسي سعادة الدكتورة / منار بنت منيف المنيف | أعضاء مجلس الإدارة |
| بناية رقم 395 طريق أبو بكر الصديق / جنوب مخرج 6 - الطريق الدائري الشمالي الرياض 11537 المملكة العربية السعودية | العنوان المسجل |
| ص. ب 68861 الرياض 11537 المملكة العربية السعودية | العنوان البريدي |
| برايس ووتر هاوس كويرز مركز المملكة - الطابق الحادي والعشرون طريق الملك فهد الرياض 11414 المملكة العربية السعودية | مراجعي الحسابات |

* وافق المساهمون في اجتماع الجمعية العامة العادية المنعقدة بتاريخ 25 سبتمبر 2023 على انتخاب مجلس الإدارة للدورة القادمة التي بدأت في 25 أكتوبر 2023 ولمدة 3 سنوات وتنتهي في 24 أكتوبر 2026.



شركة التعدين العربية السعودية (معادن) (شركة مساهمة سعودية)

بيان مسؤوليات مجلس الإدارة

عن إعداد واعتماد القوائم المالية الموحدة للسنة المنتهية في 31 ديسمبر 2023

إن البيان التالي والذي يجب أن يقرأ بالتزامن مع مسؤوليات المراجع المستقل المنصوص عليها في تقرير المراجع المستقل المذكورة في الصفحات من 4 إلى 10، قد تم إعداده للتمييز بين مسؤوليات إدارة الشركة ومسؤوليات المراجع المستقل بشأن القوائم المالية الموحدة لشركة التعدين العربية السعودية (معادن) ("الشركة") وشركاتها التابعة ("المجموعة").

إن الإدارة مسؤولة عن إعداد القوائم المالية الموحدة والتي تظهر بعدل المركز المالي الموحد للمجموعة كما في 31 ديسمبر 2023، وأدائها المالي والتغيرات في حقوق الملكية والتدفقات النقدية للسنة المنتهية في ذلك التاريخ وفقاً للمعايير الدولية للتقرير المالي والمعتمدة في المملكة العربية السعودية، والمعايير والإصدارات الأخرى الصادرة من الهيئة السعودية للمراجعين والمحاسبين.

وعند إعداد القوائم المالية الموحدة، فإن الإدارة مسؤولة عن:

- اختيار سياسات محاسبية ملائمة وتطبيقها على أساس منظم،
- وضع الأحكام والتفويضات المعقولة والمبنية على أساس مبدأ الحيطة والحذر،
- تحديد ما إذا تم تطبيق المعايير الدولية للتقرير المالي المعتمدة في المملكة العربية السعودية والمعايير والإصدارات الأخرى الصادرة من الهيئة السعودية للمراجعين والمحاسبين وأنه تم الإفصاح عن وتوضيح أي انحراف جوهري عن تلك المعايير في القوائم المالية الموحدة و
- إعداد وعرض القوائم المالية الموحدة وفقاً لمبدأ الاستمرارية، ما لم يكن من غير المناسب افتراض بأن المجموعة والشركات سوف تستمر في أعمالها في المستقبل المنظور.

إن الإدارة مسؤولة أيضاً عن:

- تصميم وتطبيق والحفاظ على نظام رقابة داخلي فعال للمجموعة،
- الاحتفاظ بسجلات محاسبية نظامية متوافقة مع النظم المحلية والمعايير الدولية للتقرير المالي المطبقة في المناطق ذات الصلة التي تعمل فيها المجموعة،
- اتخاذ خطوات لحماية موجودات المجموعة و
- اكتشاف ومنع وقوع الغش والمخالفات الأخرى.

تم اعتماد والمصادقة على إصدار القوائم المالية الموحدة للسنة المنتهية في 31 ديسمبر 2023 الواردة في الصفحات من 137 إلى 261 من قبل مجلس الإدارة بتاريخ 15 شعبان 1445 هـ (الموافق 25 فبراير 2024)، وتم توقيعها نيابة عن مجلس الإدارة من قبل:

الأستاذ / لويس ارفين
نائب الرئيس التنفيذي للمالية والمدير المالي

الأستاذ / روبرت ويلت
الرئيس التنفيذي وعضو مجلس الإدارة المفوض

15 شعبان 1445 هـ

25 فبراير 2024

الرياض

المملكة العربية السعودية

تقرير المراجع المستقل إلى السادة مساهمي شركة التعدين العربية السعودية ("معادن") المحترمين

تقرير حول مراجعة القوائم المالية الموحدة

رأينا

في رأينا، أن القوائم المالية الموحدة تظهر بصورة عادلة، من جميع النواحي الجوهرية، المركز المالي الموحد لشركة التعدين العربية السعودية ("معادن") ("الشركة") وشركاتها التابعة (مجتمعين "المجموعة") كما في 31 ديسمبر 2023، وأداءها المالي الموحد وتدفقاتها النقدية الموحدة للسنة المنتهية في ذلك التاريخ وفقاً للمعايير الدولية للتقرير المالي المعتمدة في المملكة العربية السعودية، والمعايير والإصدارات الأخرى الصادرة عن الهيئة السعودية للمراجعين والمحاسبين.

ما قمنا بمراجعتنا

تتألف القوائم المالية الموحدة للمجموعة مما يلي:

- قائمة الربح أو الخسارة الموحدة للسنة المنتهية في 31 ديسمبر 2023.
- قائمة الدخل الشامل الموحدة للسنة المنتهية في ذلك التاريخ.
- قائمة المركز المالي الموحدة كما في 31 ديسمبر 2023.
- قائمة التغيرات في حقوق الملكية الموحدة للسنة المنتهية في ذلك التاريخ.
- قائمة التدفقات النقدية الموحدة للسنة المنتهية في ذلك التاريخ.
- إيضاحات حول القوائم المالية الموحدة، التي تتضمن معلومات ذات أهمية نسبية عن السياسات المحاسبية ومعلومات تفسيرية أخرى.

أساس الرأي

لقد قمنا بمراجعتنا وفقاً لمعايير المراجعة الدولية المعتمدة في المملكة العربية السعودية. إن مسؤوليتنا بموجب هذه المعايير تم توضيحها في تقريرنا بالتفصيل ضمن قسم مسؤوليات المراجع حول مراجعة القوائم المالية الموحدة.

نعتمد أن أدلة المراجعة التي تم الحصول عليها كافية ومناسبة كأساس لإبداء رأينا.

الاستقلال

إننا مستقلون عن المجموعة وفقاً للميثاق الدولي لسلوك وأداب المهنة للمحاسبين المهنيين (بما في ذلك معايير الاستقلال الدولية)، المعتمد في المملكة العربية السعودية ("الميثاق")، المتعلق بمراجعتنا للقوائم المالية الموحدة، كما التزمنا بمسؤولياتنا الأخلاقية الأخرى وفقاً لهذا الميثاق.

منهجنا في المراجعة

نظرة عامة

- تقييم الانخفاض في قيمة الممتلكات والمصنع والمعدات وممتلكات التعدين والمشاريع الرأسمالية قيد التنفيذ وموجودات حق الاستخدام والموجودات غير الملموسة ذات الأعمار المحددة.
- التغير في تقديرات الأعمار الإنتاجية والقيم المتبقية للممتلكات والمصنع والمعدات وممتلكات التعدين.

في إطار عملية تصميم مراجعتنا، قمنا بتحديد الأهمية النسبية وتقييم مخاطر التحريفات الجوهرية في القوائم المالية الموحدة. بالتحديد، أخذنا بعين الاعتبار الاجتهادات التي اتخذتها الإدارة، على سبيل المثال، فيما يتعلق بالتقديرات المحاسبية الهامة التي شملت وضع افتراضات ومراعاة الأحداث المستقبلية غير المؤكدة بطبيعتها. كما هو الحال في جميع عمليات مراجعتنا، تناولنا أيضاً مخاطر تجاوز الإدارة لأنظمة الرقابة الداخلية، وشمل ذلك، من بين أمور أخرى، النظر فيما إذا كان هناك دليل على التحيز بحيث يمثل مخاطر التحريفات الجوهرية الناتجة عن غش.

لقد قمنا بتصميم نطاق عملية مراجعتنا بهدف تنفيذ أعمال كافية تمكنا من إبداء رأي حول القوائم المالية الموحدة ككل، مع الأخذ بعين الاعتبار هيكل المجموعة، والعمليات والضوابط المحاسبية، وقطاع الأعمال الذي تزاوّل المجموعة نشاطها فيه.



تقرير المراجع المستقل إلى السادة مساهمي شركة التعدين العربية السعودية ("معادن") المحترمين (تتمة)

| كيف عالجت مراجعتنا الأمر الرئيسي للمراجعة | الأمر الرئيسي للمراجعة |
|--|---|
| (٢) تقييم مدى ملاءمة توقعات التدفقات النقدية المخصومة في احتساب قيمة الاستخدام واختبار مدى معقولية الافتراضات الرئيسية، مثل نمو الأعمال المستقبلي في الفترة المنظورة، ونسب النمو النهائي ونسب الخصم. قمنا بإجراء هذا التقييم بناءً على معرفتنا بالنشاط وقطاع الأعمال، وذلك، على سبيل المثال، بمقارنة الافتراضات بالنتائج التاريخية والبيانات التطلعية المعلنة عن السوق وقطاع الأعمال والمعلومات الأخرى ذات الصلة. قام خبراء التقييم الداخليون لدينا بمساعدتنا في تقييم منهجية احتساب قيمة الاستخدام وتقييم مدى معقولية نسب الخصم ونسب النمو النهائي المفترضة في النماذج. | إن الموجودات أو وحدات توليد النقد المحددة والتي تنتمي إليها الموجودات، حيث قامت الإدارة بتحديد مؤشرات الانخفاض في القيمة وحيث ركزنا إجراءاتنا، تتضمن الآتي: شركة معادن للدرفلة (وحدة توليد النقد لمصنع الدرقله) حددت الإدارة أن القيمة القابلة للاسترداد كانت أعلى من القيمة الدفترية، ونتيجة لذلك لا يلزم إثبات أية خسارة أخرى للانخفاض في القيمة أو عكس قيد أية خسارة انخفاض في القيمة كما في ٣١ ديسمبر ٢٠٢٣. شركة معادن وعد الشمال للفوسفات |
| (٣) اختبار الدقة الحسابية لنماذج التدفقات النقدية المخصومة التي استخدمتها الإدارة في احتساب قيمة الاستخدام وكذلك اختبار السلامة المنطقية للحسابات الأساسية. | حددت الإدارة أن القيمة القابلة للاسترداد كانت أعلى من القيمة الدفترية، ونتيجة لذلك لا يلزم إثبات أية خسارة انخفاض في القيمة كما في ٣١ ديسمبر ٢٠٢٣. |
| (٤) إجراء فحوصات تحاليل حساسية على الافتراضات الرئيسية في احتساب قيمة الاستخدام من أجل تقييم الأثر المتوقع لنطاق من النتائج المحتملة. | اعتبرنا هذا أمرًا رئيسيًا للمراجعة وذلك لأن تقييم القيم القابلة للاسترداد للموجودات أو وحدات توليد النقد التي تنتمي إليها الموجودات يتطلب استخدام تقديرات معقدة وأحكام هامة بشكل رئيسي حول حجم الإنتاج وأسعار السلع وظروف الاقتصاد والسوق المستقبلية ونسب النمو (متضمنة نسب النمو النهائي) ونسب الخصم. |
| ● تقييم مدى كفاية وملاءمة الإفصاحات ذات الصلة في القوائم المالية الموحدة المرفقة. | انظر الإيضاح رقم ٤-١١ حول القوائم المالية الموحدة بشأن السياسة المحاسبية المتعلقة بالانخفاض في قيمة هذه الموجودات، والإيضاحين ١٥ و ٢٠ بشأن الإفصاح عن التقديرات والأحكام المحاسبية الهامة، والإيضاح رقم ١٧ بشأن الإفصاح عن الأمور المتعلقة باعتبارات الانخفاض في قيمة وحدات توليد النقد المعنية. |



تقرير المراجع المستقل إلى السادة مساهمي شركة التعدين العربية السعودية ("معادن") المحترمين (تتمة)

منهجنا في المراجعة (تتمة)

الأمر الرئيسي للمراجعة

إن الأمر الرئيسي للمراجعة هي الأمور التي، وفقاً لتقديرنا المهني، كانت ذات أهمية كبيرة أثناء مراجعتنا للقوائم المالية الموحدة للفترة الحالية. وتم التطرق إلى هذه الأمور في سياق مراجعتنا للقوائم المالية الموحدة ككل، وعند إبداء رأينا حولها، لا نبدي رأياً منفصلاً حول هذه الأمور.

| كيف عالجت مراجعتنا الأمر الرئيسي للمراجعة | الأمر الرئيسي للمراجعة |
|---|---|
| تضمنت الإجراءات التي قمنا بها ما يلي: | تقييم الانخفاض في قيمة الممتلكات والمصنع والمعدات وممتلكات التعدين والمشاريع الرأسمالية قيد التنفيذ وموجودات حق الاستخدام والموجودات غير الملموسة ذات الأعمار المحددة كما في ٣١ ديسمبر ٢٠٢٣، كان لدى المجموعة ممتلكات ومصنع ومعدات بقيمة دفترية تبلغ ٥٩,٨ مليار ريال سعودي وممتلكات تعدين بمبلغ ١٢,٩ مليار ريال سعودي ومشاريع رأسمالية قيد التنفيذ بمبلغ ٣,٤ مليار ريال سعودي وموجودات حق الاستخدام بمبلغ ١,٨ مليار ريال سعودي وموجودات غير ملموسة ذات أعمار محددة بمبلغ ٠,٢ مليار ريال سعودي، منفردة أو مجمعة في وحدات توليد النقد. كما في ٣١ ديسمبر ٢٠٢٣، تم إدراج الممتلكات والمصنع والمعدات بالصافي من خسارة الانخفاض في القيمة، الناشئة في السنوات السابقة، والتي بلغت ٣,٣ مليار ريال سعودي. |
| ● فهم وتقييم مدى ملاءمة تحديد الإدارة لوحدات توليد النقد. | بتاريخ كل تقرير مالي، تختبر المجموعة القيمة الدفترية لهذه الموجودات لتحري الانخفاض في القيمة، في حال وجود أحداث أو تغيرات في الظروف تُشير إلى احتمالية عدم إمكانية استرداد القيمة الدفترية أو عندما يلزم عكس قيد الانخفاض في القيمة المثبت سابقاً على أصل معين أو وحدة توليد نقد. |
| ● تقييم مدى معقولية افتراضات الإدارة والتقديرات المستخدمة لتحديد القيم القابلة للاسترداد لوحدات توليد النقد عند وجود مؤشرات على الانخفاض في القيمة. اشتمل هذا التقييم على الآتي: | يتطلب من الإدارة لتحديد القيمة القابلة للاسترداد والتي تمثل قيمة الاستخدام أو القيمة العادلة مطروحاً منها تكاليف الاستبعاد، أيهما أعلى، أن تحدد ثم تقدر القيمة القابلة للاسترداد للموجودات أو وحدات توليد النقد التي تنتمي لها الموجودات. تركز القيم القابلة للاسترداد، في حالة قيمة الاستخدام، على وجهة نظر الإدارة للمدخلات الرئيسية حول النمو المستقبلي للأعمال في الفترة المتوقعة وكذلك ظروف السوق الخارجية، مثل أسعار السلع المستقبلية المتوقعة كما تم ذكرها في خطط العمل المعتمدة لوحدات توليد النقد المعنية؛ كما يتعين على الإدارة إجراء تقديرات للنمو المستقبلي للأعمال ونسب النمو النهائية وتحديد نسب الخصم الأنسب. |
| (١) تقييم منهجية الإدارة في تقدير قيمة الاستخدام عن طريق التحقق، على أساس اتخاذ عينات، من دقة وملاءمة بيانات المدخلات في نماذج التدفقات النقدية المخصومة من خلال الوثائق الداعمة، مثل خطط العمل المعتمدة. لقد أخذنا في الاعتبار مدى معقولية خطط العمل بمقارنتها بالنتائج التاريخية وبيانات السوق، وبالتحديد فيما يخص تسعير المبيعات ومقارنة النتائج الفعلية للسنة الحالية مع توقعاتها. كما استفسرنا من الإدارة لفهم أساس الافتراضات المستخدمة في خطط العمل الخاصة بوحدات توليد النقد المعنية في المجموعة. | |



تقرير المراجع المستقل إلى السادة مساهمي شركة التعدين العربية السعودية ("معادن") المحترمين (تتمة)

معلومات أخرى

إن الإدارة مسؤولة عن المعلومات الأخرى. تتضمن المعلومات الأخرى المعلومات المدرجة في التقرير السنوي للمجموعة لسنة ٢٠٢٣، ولكنها لا تتضمن القوائم المالية الموحدة وتقريرنا حولها)، والتي من المتوقع تقديمها لنا بعد تاريخ هذا التقرير.

إن رأينا حول القوائم المالية الموحدة لا يغطي المعلومات الأخرى ولن نبدي أي نوع من أنواع التأكيد عليها.

وفيما يتعلق بمراجعتنا للقوائم المالية الموحدة، تقتصر مسؤوليتنا على قراءة المعلومات الأخرى المحددة أعلاه، وعند قراءتها نأخذ بعين الاعتبار ما إذا كانت المعلومات الأخرى لا تتوافق بصورة جوهرية مع القوائم المالية الموحدة أو مع المعلومات التي تم الحصول عليها خلال عملية المراجعة، أو خلافاً لذلك تتضمن تحريفات جوهرية.

فيما لو استنتجنا، عند قراءة تقرير المجموعة السنوي لسنة ٢٠٢٣، أنه يحتوي على تحريفات جوهرية، فيجب علينا إبلاغ المكلفين بالحوكمة بهذا الأمر.

مسؤوليات الإدارة والمكلفين بالحوكمة حول القوائم المالية الموحدة

إن الإدارة مسؤولة عن الإعداد والعرض العادل للقوائم المالية الموحدة وفقاً للمعايير الدولية للتقرير المالي المعتمدة في المملكة العربية السعودية والمعايير والإصدارات الأخرى الصادرة عن الهيئة السعودية للمراجعين والمحاسبين ومتطلبات نظام الشركات والنظام الأساسي للشركة، وعن نظام الرقابة الداخلي الذي تراه الإدارة ضرورياً لتتمكن من إعداد قوائم مالية موحدة خالية من التحريفات الجوهرية، سواء كانت ناتجة عن غش أو خطأ.

عند إعداد القوائم المالية الموحدة، فإن الإدارة مسؤولة عن تقييم قدرة المجموعة على الاستمرار في أعمالها والإفصاح - عند الضرورة - عن الأمور المتعلقة بالاستمرارية، واستخدام مبدأ الاستمرارية المحاسبي ما لم تنو الإدارة تصفية المجموعة أو وقف عملياتها أو عدم وجود بديل حقيقي بخلاف ذلك.

إن المكلفين بالحوكمة، أي مجلس الإدارة، مسؤولون عن الإشراف على عملية إعداد التقارير المالية للمجموعة.

مسؤوليات المراجع حول مراجعة القوائم المالية الموحدة

تتمثل أهدافنا في الحصول على تأكيد معقول حول ما إذا كانت القوائم المالية الموحدة ككل خالية من التحريفات الجوهرية، سواء كانت ناتجة عن غش أو خطأ، وإصدار تقرير المراجع الذي يتضمن رأينا. يُعد التأكيد المعقول مستوى عالٍ من التأكيد، ولكنه لا يضمن أن عملية المراجعة التي تم القيام بها وفقاً لمعايير المراجعة الدولية المعتمدة في المملكة العربية السعودية، ستكشف دائماً عن تحريف جوهري عند وجوده. يمكن أن تنتج التحريفات من غش أو خطأ، وتُعد جوهرية، بمفردها أو في مجموعها، إذا كان من المتوقع إلى حد معقول أن تؤثر على القرارات الاقتصادية التي يتخذها المستخدمون بناءً على هذه القوائم المالية الموحدة.



تقرير المراجع المستقل إلى السادة مساهمي شركة التعدين العربية السعودية ("معادن") المحترمين (تتمة)

| الأمير الرئيسي للمراجعة | كيف عالجت مراجعتنا الأمر الرئيسي للمراجعة |
|---|--|
| التغير في تقديرات الأعمار الإنتاجية والقيم المتبقية للممتلكات والمصنع والمعدات وممتلكات التعدين | <p>كما في ٣١ ديسمبر ٢٠٢٣، كان لدى المجموعة ممتلكات ومصنع ومعدات بقيمة دفترية بلغت ٥٩,٨ مليار ريال سعودي، وممتلكات تعدين تبلغ ١٢,٩ مليار ريال سعودي.</p> <p>تقوم إدارة المجموعة بفحص الأعمار الإنتاجية والقيم المتبقية للممتلكات والمصنع والمعدات وممتلكات التعدين الخاصة بها على أساس سنوي على النحو الذي يقتضيه معيار المحاسبة الدولي رقم ١٦ "الممتلكات والمصنع والمعدات" المعتمد في المملكة العربية السعودية.</p> <p>بناءً على الفحص الذي أجري للسنة المنتهية في ٣١ ديسمبر ٢٠٢٣، قامت الإدارة بتعديل نطاق الأعمار الإنتاجية المقدرة والقيم المتبقية لفئات مختلفة من الموجودات المتعلقة بالممتلكات والمصنع والمعدات وممتلكات التعدين الخاصة بالمجموعة. كما قامت إدارة المجموعة بالاستعانة بخبراء خارجيين لتقييم الأعمار الإنتاجية والقيم المتبقية المعدلة. أدى هذا التغيير إلى انخفاض مصروف الاستهلاك للسنة المنتهية في ٣١ ديسمبر ٢٠٢٣ بمبلغ ١٨٤ مليون ريال سعودي مقارنة بما كان عليه باستخدام الأعمار الإنتاجية والقيم المتبقية السابقة. تم تطبيق التغير في الأعمار الإنتاجية واعتبار القيم المتبقية في حساب الاستهلاك بأثر مستقبلي من تاريخ التغير في التقدير.</p> <p>لقد اعتبرنا هذه المسألة أمراً رئيسياً للمراجعة حيث يتطلب تقييم فحص الأعمار الإنتاجية والقيم المتبقية أحكاماً هامة حول عوامل متعددة، بما في ذلك، على سبيل المثال لا الحصر، حالة الممتلكات والمصنع والمعدات وممتلكات التعدين والتدابير التي اتخذتها المجموعة على مر السنين للحفاظ على الممتلكات والمصنع والمعدات وممتلكات التعدين الخاصة بها.</p> <p>انظر الإيضاح رقم ٤-٧ حول القوائم المالية الموحدة بشأن السياسات المحاسبية المتعلقة بالممتلكات والمصنع والمعدات وممتلكات التعدين، والإيضاح ٥-٢ للمصادر الرئيسية للتقديرات غير المؤكدة، والإيضاح ٥-٣ للتغير في التقديرات المحاسبية، والإيضاحين ١٦ و ١٧ للإفصاح عن الأمور المتعلقة بالتغير في الأعمار الإنتاجية والقيم المتبقية.</p> |
| | <p>تضمنت الإجراءات التي قمنا بها ما يلي:</p> <ul style="list-style-type: none"> تقييم مدى ملاءمة عملية الإدارة لتحديد التغير في تقدير الأعمار الإنتاجية والقيم المتبقية لفئات مختلفة من الموجودات المتعلقة بالممتلكات والمصنع والمعدات وممتلكات التعدين الخاصة بالمجموعة. تقييم العمل الذي أجراه خبراء الإدارة الخارجيون وتقييم كفاءتهم وموضوعيتهم بناءً على مؤهلاتهم المهنية وخبرتهم ذات الصلة واستخدامهم المنهجية المقبولة في المجال واستقلالهم. فهم مدى ملاءمة المنهجية المعتمدة من قبل الإدارة لإعادة تقييم الأعمار الإنتاجية والقيم المتبقية للممتلكات والمصنع والمعدات وممتلكات التعدين. الاستعانة بخبرائنا الداخليين لمساعدتنا فيما يلي: <ul style="list-style-type: none"> (١) تقييم المنهجية المتبعة من قبل الإدارة في إعادة تقييم الأعمار الإنتاجية والقيم المتبقية المعدلة لفئات مختلفة من الموجودات المتعلقة بالممتلكات والمصنع والمعدات وممتلكات التعدين الخاصة بالمجموعة. (٢) تقييم ما إذا كانت الأعمار الإنتاجية المعدلة للممتلكات والمصنع والمعدات وممتلكات التعدين متوافقة مع تلك المستخدمة بشكل شائع في قطاعات العمل النظيرة ومبررة في ظل ظروف السوق التي توجد فيها موجودات المجموعة. (٣) تقييم ما إذا كانت المعلومات الأساسية المستخدمة من قبل الإدارة في حساب القيم المتبقية المعدلة للممتلكات والمصنع والمعدات وممتلكات التعدين معقولة. إجراء اختبار، على أساس العينات، للتحديثات التي أجريت على التغيرات في الأعمار الإنتاجية والقيم المتبقية لفئات مختلفة من الموجودات المتعلقة بالممتلكات والمصنع والمعدات وممتلكات التعدين الخاصة بالمجموعة في سجل الموجودات الثابتة وإعادة حساب الاستهلاك ذي الصلة. تقييم مدى كفاية وملاءمة الإفصاحات ذات الصلة في القوائم المالية الموحدة المرفقة. |

شركة التعدين العربية السعودية (معادن) (شركة مساهمة سعودية)

قائمة الربح أو الخسارة الموحدة

للسنة المنتهية في 31 ديسمبر 2023

(جميع المبالغ بالريالات السعودية مالم يذكر خلاف ذلك)

| للسنة المنتهية في | | |
|---|----------------------|-----------------------|
| إيضاحات | 31 ديسمبر 2023 | 31 ديسمبر 2022 |
| المبيعات | 29,271,927,826 | 40,277,122,289 |
| تكلفة المبيعات | (22,357,515,845) | (24,028,170,832) |
| إجمالي الربح | 6,914,411,981 | 16,248,951,457 |
| المصاريف التشغيلية | | |
| مصاريف بيع وتسويق وتوزيع | (630,276,560) | (879,725,045) |
| مصاريف عمومية وإدارية | (1,967,153,310) | (1,629,280,542) |
| مصاريف استكشاف وخدمات فنية | (484,643,659) | (203,137,441) |
| مخصص خسارة الائتمان المتوقعة | (16,175,246) | - |
| الربح التشغيلي | 3,816,163,206 | 13,536,808,429 |
| الإيرادات / (المصاريف) الأخرى | | |
| دخل من ودائع لأجل | 848,251,746 | 278,097,217 |
| تكلفة تمويل | (2,347,449,504) | (1,514,655,530) |
| (مصاريف) / إيرادات أخرى، بالماضي | (44,336,688) | 164,708,253 |
| الحصة في صافي ربح مشاريع مشتركة تمت المحاسبة عنها باستخدام طريقة حقوق الملكية | 319,358,683 | 552,636,088 |
| الربح قبل الزكاة وضريبة الدخل ورسوم الامتياز | 2,591,987,443 | 13,017,594,457 |
| ضريبة الدخل | (32,054,458) | (293,039,936) |
| مصروف الزكاة | (491,652,190) | (595,998,573) |
| رسوم الامتياز | (370,547,802) | - |
| الربح للسنة | 1,697,732,993 | 12,128,555,948 |
| ربح السنة العائد إلى: | | |
| حصة الأسهم العادية للشركة الأم | 1,577,326,494 | 9,319,047,152 |
| حقوق الملكية غير المسيطرة | 120,406,499 | 2,809,508,796 |
| الربحية السهم العادي (بالريال السعودي) | 0.43 | 12,128,555,948 |
| ربحية السهم الأساسية والمخفضة من العمليات المستمرة والعائدة إلى حملة الأسهم العادية للشركة الأم | 0.43 | 2.52 |



تقرير المراجع المستقل إلى السادة مساهمي شركة التعدين العربية السعودية ("معادن") المحترمين (تتمة)

مسؤوليات المراجع حول مراجعة القوائم المالية الموحدة (تتمة)

وفي إطار عملية المراجعة التي تم القيام بها وفقاً لمعايير المراجعة الدولية المعتمدة في المملكة العربية السعودية، نمارس الاجتهاد المهني ونحافظ على الشك المهني خلال عملية المراجعة. كما نقوم أيضاً بما يلي:

- تحديد وتقييم مخاطر وجود تحريفات جوهرية في القوائم المالية الموحدة، سواء كانت ناتجة عن غش أو خطأ، وتصميم وتنفيذ إجراءات مراجعة لمواجهة هذه المخاطر، والحصول على أدلة مراجعة كافية ومناسبة كأساس لإبداء رأينا. إن مخاطر عدم اكتشاف أي تحريفات جوهرية ناتجة عن الغش يعد أكبر من المخاطر الناتجة عن الخطأ حيث قد ينطوي الغش على تواطؤ أو تزوير أو حذف متعمد أو إفادات مضللة أو تجاوز نظام الرقابة الداخلي.
- الحصول على فهم لأنظمة الرقابة الداخلية المتعلقة بعملية المراجعة لغرض تصميم إجراءات مراجعة ملائمة للظروف، وليس لغرض إبداء رأي حول فعالية أنظمة الرقابة الداخلية للمجموعة.
- تقييم مدى ملاءمة السياسات المحاسبية المستخدمة ومدى معقولية التقديرات المحاسبية والإفصاحات ذات العلاقة التي قامت بها الإدارة.
- استنتاج مدى ملاءمة استخدام الإدارة لمبدأ الاستمرارية المحاسبي، وبناءً على أدلة المراجعة التي تم الحصول عليها، تحديد ما إذا كان هناك عدم تأكد جوهرية يتعلق بأحداث أو ظروف يمكن أن تشير إلى وجود شك كبير حول قدرة المجموعة على الاستمرار في أعمالها. وإذا توصلنا إلى وجود عدم تأكد جوهرية، يجب علينا لفت الانتباه في تقريرنا إلى الإفصاحات ذات العلاقة في القوائم المالية الموحدة، أو تعديل رأينا إذا كانت هذه الإفصاحات غير كافية. تستند استنتاجاتنا إلى أدلة المراجعة التي تم الحصول عليها حتى تاريخ تقريرنا. ومع ذلك، فإن الأحداث أو الظروف المستقبلية قد تؤدي إلى عدم استمرار المجموعة في أعمالها.

- تقييم العرض العام وهيكل ومحتوى القوائم المالية الموحدة، بما في ذلك الإفصاحات، وتحديد ما إذا كانت القوائم المالية الموحدة تمثل المعاملات والأحداث ذات العلاقة بطريقة تحقق العرض العادل.


- الحصول على أدلة مراجعة كافية ومناسبة فيما يتعلق بالمعلومات المالية للمنشآت أو أنشطة الأعمال داخل المجموعة، لإبداء رأي حول القوائم المالية الموحدة. كما أننا مسؤولون عن التوجيه والإشراف والقيام بعملية المراجعة للمجموعة، ونظل المسؤولين الوحيديين عن رأينا.

نقوم بإبلاغ المكلفين بالحوكمة - من بين أمور أخرى - بالنطاق والتوقيت المخطط لعملية المراجعة ونتائج المراجعة الجوهرية، بما في ذلك أي أوجه قصور هامة في نظام الرقابة الداخلي التي نكتشفها خلال مراجعتنا.

كما نقدم للمكلفين بالحوكمة بياناً نوضح فيه أننا قد التزمنا بالمتطلبات الأخلاقية ذات الصلة المتعلقة بالاستقلال، ونقوم بإبلاغهم بجميع العلاقات والأمور الأخرى التي يُعتقد إلى حد معقول أنها قد تؤثر على استقلالنا، وإن لزم الأمر، التصرفات المتخذة للقضاء على التهديدات أو التدابير الوقائية المطبقة.

ومن بين الأمور التي نقوم بإبلاغ المكلفين بالحوكمة عنها، نقوم بتحديد تلك الأمور التي كانت لها أهمية كبيرة خلال عملية مراجعة القوائم المالية الموحدة للفترة الحالية والتي استدعت تصنيفها ضمن الأمور الرئيسية للمراجعة. تم توضيح هذه الأمور في تقريرنا باستثناء ما تمنع النظم أو التشريعات الإفصاح العام عنه أو إذا قررنا - في حالات نادرة جداً - أن أمراً ما لا ينبغي الإفصاح عنه في تقريرنا لأنه من المتوقع إلى حد معقول بأن الإفصاح عن هذا الأمر سوف يؤدي إلى نتائج سلبية تفوق منافع المصلحة العامة من هذا الإفصاح.

برابيس وترهاوس كوبرز

بدر إبراهيم بن محارب
ترخيص رقم ٤٧١١٩ شعبان ١٤٤٥ هـ
(٢٩ فبراير ٢٠٢٤)

الأستاذ / روبرت ويلت

الرئيس التنفيذي وعضو مجلس الإدارة المفوض

الأستاذ / لويس ارفين

نائب الرئيس التنفيذي للمالية والمدير المالي

شركة التعدين العربية السعودية (معادن) (شركة مساهمة سعودية)

قائمة المركز المالي الموحدة

كما في 31 ديسمبر 2023

(جميع المبالغ بالريالات السعودية ما لم يذكر خلاف ذلك)

| 31 ديسمبر | | إيضاحات |
|--------------------------------|------------------------|---------|
| 2022 | 2023 | |
| الموجودات | | |
| موجودات غير متداولة | | |
| 11,641,414,963 | 12,917,246,822 | 16 |
| 60,782,265,017 | 59,810,324,257 | 17 |
| 1,933,166,318 | 1,807,472,967 | 18 |
| 2,632,264,787 | 3,426,693,995 | 19 |
| 352,865,302 | 353,066,526 | 20 |
| 1,295,727,119 | 1,601,244,055 | 21 |
| 795,766,671 | 1,346,378,216 | 22 |
| 36,266,000 | 481,673,001 | 23 |
| 98,983,269 | - | 38 |
| 883,416,630 | 919,128,468 | 24 |
| 80,452,136,076 | 82,663,228,307 | |
| موجودات متداولة | | |
| 484,041,350 | 341,423,806 | 25 |
| 6,874,231,243 | 7,200,233,920 | 26 |
| 7,368,933,495 | 6,045,678,972 | 27 |
| 34,053,290 | 51,840,094 | 38 |
| 10,034,634,217 | 5,034,358,969 | 28 |
| 6,338,244,185 | 10,536,860,355 | 29 |
| 31,134,137,780 | 29,210,396,116 | |
| 111,586,273,856 | 111,873,624,423 | |
| حقوق الملكية والمطلوبات | | |
| حقوق الملكية | | |
| 24,611,822,920 | 36,917,734,380 | 30 |
| 2,508,926,200 | 157,732,649 | 32 |
| - | (74,071,947) | 33 |
| (120,164,957) | (245,296,521) | 33 |
| 18,068,605,453 | 9,667,197,455 | |
| 45,069,189,616 | 46,423,296,016 | |
| 10,970,665,499 | 10,391,969,118 | 4-34 |
| 56,039,855,115 | 56,815,265,134 | |
| مطلوبات غير متداولة | | |
| 38,051,945,256 | 33,178,992,761 | 35 |
| 522,196,141 | 2,428,291,992 | 36 |
| 1,578,375,271 | 1,434,887,945 | 37 |
| 1,106,378,472 | 1,588,637,319 | 22 |
| 1,102,659,912 | 1,246,815,834 | 39 |
| 222,191,275 | 458,013,677 | 40 |
| 42,583,746,327 | 40,335,639,528 | |
| مطلوبات متداولة | | |
| 4,267,822,976 | 4,549,783,714 | 40 |
| 4,551,654,359 | 5,070,199,674 | 41 |
| 716,892,771 | 608,706,231 | 42 |
| 21,886,722 | 65,615,814 | 43 |
| 3,138,686,170 | 4,128,897,922 | 35 |
| 265,729,416 | 299,516,406 | 37 |
| 12,962,672,414 | 14,722,719,761 | |
| 55,546,418,741 | 55,058,359,289 | |
| 111,586,273,856 | 111,873,624,423 | |

شركة التعدين العربية السعودية (معادن) (شركة مساهمة سعودية)

قائمة الدخل الشامل الموحدة

للسنة المنتهية في 31 ديسمبر 2023

(جميع المبالغ بالريالات السعودية ما لم يذكر خلاف ذلك)

| للسنة المنتهية في | | إيضاحات |
|--|----------------------|---------|
| 31 ديسمبر 2022 | 31 ديسمبر 2023 | |
| 12,128,555,948 | 1,697,732,993 | |
| الربح للسنة | | |
| (الخسارة) / الدخل الشامل الآخر | | |
| بنود يمكن أن يتم إعادة تصنيفها إلى الربح أو الخسارة | | |
| (94,482,149) | 98,098 | 2-34 |
| 323,214,129 | (78,961,732) | 38 |
| بنود لن يتم إعادة تصنيفها إلى الربح أو الخسارة | | |
| 1,448,695 | (1,950,966) | 21 |
| - | (107,987,896) | |
| (50,446,039) | (14,384,636) | 1-1-39 |
| 179,734,636 | (203,187,132) | |
| 12,308,290,584 | 1,494,545,861 | |
| مجموع الدخل الشامل للسنة | | |
| مجموع الدخل الشامل للسنة العائدة إلى: | | |
| 9,429,942,121 | 1,396,920,634 | |
| 2,878,348,463 | 97,625,227 | 2-34 |
| 12,308,290,584 | 1,494,545,861 | |


الأستاذ / روبرت ويلت
الرئيس التنفيذي وعضو مجلس الإدارة المفوض

الأستاذ / لويس ارفين
نائب الرئيس التنفيذي للمالية والمدير المالي

الأستاذ / روبرت ويلت
الرئيس التنفيذي وعضو مجلس الإدارة المفوض

شركة التعدين العربية السعودية (معادن) (شركة مساهمة سعودية)

قائمة التدفقات النقدية الموحدة

للسنة المنتهية في 31 ديسمبر 2023

(جميع المبالغ بالريالات السعودية مالم يذكر خلاف ذلك)

(تتمة)

| للسنة المنتهية في | | إيضاحات |
|------------------------------|------------------------|--|
| 31 ديسمبر 2022 | 31 ديسمبر 2023 | |
| الأنشطة الاستثمارية | | |
| 198,167,622 | 826,665,795 | دخل مستلم من ودائع لأجل |
| (714,911,686) | (987,737,202) | إضافات لممتلكات تعدين |
| 11,992,497 | 5,105,085 | متحصلات من إلغاء إثبات ممتلكات ومصانع ومعدات |
| (271,194,054) | (472,456,062) | إضافات لممتلكات ومصانع ومعدات |
| (1,525,954,655) | (2,303,798,283) | إضافات لمشاريع رأسمالية قيد التنفيذ |
| (19,853,074) | (343,886) | إضافات لموجودات غير ملموسة |
| - | (99,959,059) | استثمار في مشاريع مشتركة |
| 466,875,000 | 348,750,000 | توزيعات أرباح مستلمة من مشروع مشترك |
| - | (553,394,897) | استثمار في أسهم حقوق ملكية بالقيمة العادلة من خلال الدخل الشامل الآخر |
| 965,000 | - | استثمار في سندات دين |
| (8,986,250,000) | 5,021,861,199 | انخفاض / (زيادة) في ودائع لأجل |
| (31,302,090) | (26,809,944) | زيادة في النقد المقيد |
| (123,058,449) | 70,693,443 | مطلوبات مشاريع وأخرى - مشاريع |
| (287,617,707) | 16,555,570 | مصاريف مستحقة - مشاريع |
| (11,282,141,596) | 1,845,131,759 | صافي النقد الناتج من / المستخدم في الأنشطة الاستثمارية |
| الأنشطة التمويلية | | |
| (65,256,000) | - | تكلفة معاملة مدفوعة |
| 995,480,857 | 1,532,561,989 | متحصلات من قروض طويلة الأجل مستلمة |
| (6,791,167,988) | (5,606,649,644) | سداد قروض طويلة الأجل |
| (396,631,865) | (369,189,743) | البيد الرئيسي في مدفوعات عقد الإيجار |
| - | (74,071,947) | مشتريات أسهم بموجب خطة الدفع على أساس السهم للموظفين |
| (225,000,000) | (656,742,190) | توزيعات أرباح مدفوعة لحقوق ملكية غير مسيطرة |
| - | (28,469,134) | معاملة مع حقوق ملكية غير مسيطرة |
| (6,482,574,996) | (5,202,560,669) | صافي النقد المستخدم في الأنشطة التمويلية |
| (1,828,889,187) | 4,171,806,226 | صافي التغيير في النقد ومعادلات النقد |
| 7,957,963,418 | 6,129,074,231 | النقد ومعادلات النقد غير المقيدة كما في بداية السنة |
| 6,129,074,231 | 10,300,880,457 | النقد ومعادلات النقد غير المقيدة كما في نهاية السنة |
| المعاملات غير النقدية | | |
| 87,173,321 | 34,939,304 | محول إلى ممتلكات تعدين من مشاريع رأسمالية قيد التنفيذ |
| (100,710,081) | 682,025,289 | تسوية لممتلكات تعدين ومخصص التزام الإزالة وإعادة تأهيل موقع وتفكيك المقابل |
| - | 1,154,954,535 | تسوية لممتلكات ومصانع ومعدات ومخصص التزام الإزالة وإعادة تأهيل موقع وتفكيك المقابل |
| 5,415,638,380 | 1,464,721,594 | محول إلى ممتلكات ومصانع ومعدات من مشاريع رأسمالية قيد التنفيذ |
| 949,687,687 | 262,140,124 | إضافة إلى حق استخدام الأصول والتزامات عقود الإيجار المقابلة |
| 90,962,242 | 39,883,319 | تكلفة تمويل مرسلة كجزء من مشاريع رأسمالية قيد التنفيذ |
| 106,081,172 | 267,691,095 | تكلفة تمويل مرسلة كجزء من منتج تحت الإنشاء |
| 14,118,436 | 12,096,352 | إطفاء تكلفة معاملة مرسلة كجزء من منتج تحت الإنشاء |
| 101,150,105 | 49,591,496 | محول إلى موجودات غير ملموسة من مشاريع رأسمالية قيد التنفيذ |
| - | 247,500,000 | استثمار في مشروع مشترك (مساهمة عينية) المعدل مقابل الدخل المؤجل |
| - | (10,599,840) | الدخل المؤجل المعدل مقابل استثمار في مشروع مشترك |
| (12,006,968) | (7,708,834) | خسائر إعادة تقييم على خيار البيع لحقوق الملكية غير المسيطرة |

شركة التعدين العربية السعودية (معادن) (شركة مساهمة سعودية)

قائمة التدفقات النقدية الموحدة

للسنة المنتهية في 31 ديسمبر 2023

(جميع المبالغ بالريالات السعودية مالم يذكر خلاف ذلك)

| للسنة المنتهية في | | إيضاحات |
|--------------------------------------|------------------------|--|
| 31 ديسمبر 2022 | 31 ديسمبر 2023 | |
| الأنشطة التشغيلية | | |
| 13,017,594,457 | 2,591,987,443 | الربح قبل الزكاة وضريبة الدخل ورسوم الامتياز |
| تعديلات لينود غير نقدية: | | |
| (51,330,855) | 20,087,969 | تسويات على فروقات سعر الصرف على الترجمة |
| 38,991,327 | 7,777,037 | شطب ممتلكات ومصانع ومعدات |
| 297,654 | - | شطب ممتلكات تعدين |
| 88,679,111 | - | انخفاض في قيمة ممتلكات تعدين |
| 1,647,358 | - | انخفاض في قيمة حق استخدام الأصول |
| (278,097,217) | (848,251,746) | دخل من ودائع لأجل |
| 1,514,655,530 | 2,347,449,504 | تكلفة تمويل |
| 2,668,749 | - | تسوية متعلقة بممتلكات تعدين |
| 776,921,576 | 708,657,383 | استهلاك ممتلكات تعدين |
| (2,908,920) | - | تسوية متعلقة بممتلكات ومصانع ومعدات ومشاريع رأسمالية قيد التنفيذ |
| - | 585,803 | تسوية متعلقة بموجودات غير ملموسة |
| 695,681 | 3,796,019 | خسائر إلغاء إثبات ممتلكات ومصانع ومعدات |
| 3,752,488,134 | 4,021,821,781 | استهلاك ممتلكات ومصانع ومعدات |
| - | (10,599,836) | إطفاء الدخل المؤجل |
| (194,481,832) | - | الدخل المكتسب من مطابطة تأمين |
| (9,351,773) | - | تسوية متعلقة بحق استخدام الأصول والتزامات عقد الإيجار المقابل |
| 428,400,379 | 385,182,758 | استهلاك حق استخدام الأصول |
| 55,067,606 | 49,148,355 | إطفاء موجودات غير ملموسة |
| (552,636,088) | (319,358,683) | الحصة في صافي ربح مشاريع مشتركة |
| - | 19,387,129 | المحمل على خطة المدفوعات للموظفين على أساس الأسهم والتي سيتم تسويتها بحقوق الملكية |
| - | 10,959,068 | شطب قطع غيار متقدمة |
| 7,589,380 | (18,905,633) | (عكس مخصص) / مخصص مخزون مواد متقدمة، بالصافي |
| (235,710) | 16,175,246 | مخصص / (عكس مخصص) خسائر الائتمان المتوقعة |
| (16,486,428) | 23,164,582 | خسائر / (مكاسب) من تسوية مخصص التزامات الإزالة وإعادة تأهيل موقع وتفكيك |
| 80,247,791 | 103,621,355 | تكلفة الخدمة الحالية والماضية لمنافع انتهاء خدمات الموظفين |
| 131,522,578 | 75,571,032 | مساهمة في خطة الادخار للموظفين |
| 113,665,444 | 63,306,892 | مخصص رسوم امتياز |
| التغيرات في رأس المال العامل: | | |
| (161,517,159) | (4,870,764) | دفعات ومصاريف مدفوعة مقدماً |
| (57,214,472) | (308,715,744) | مخزون |
| (1,909,645,335) | 1,361,041,304 | ذمم مدينة تجارية وأخرى |
| 1,029,992,500 | 241,549,673 | مطلوبات مشاريع وأخرى - تجارية |
| 566,817,176 | 501,989,745 | مصاريف مستحقة - تجارية |
| (95,201,261) | 98,615,142 | فوائد مشتقات مستلمة / (مدفوعة) |
| (47,037,449) | (45,675,093) | منافع انتهاء الخدمات المدفوعة للموظفين |
| (100,220,489) | (48,091,702) | سحوبات الموظفين من خطة الادخار |
| (264,361,858) | (509,661,340) | زكاة مدفوعة |
| (170,464,873) | (153,385,671) | ضريبة دخل مدفوعة |
| (347,524,303) | (386,767,244) | رسوم امتياز مدفوعة |
| (1,413,399,004) | (2,468,356,628) | تكلفة تمويل مدفوعة |
| 15,935,827,405 | 7,529,235,136 | صافي النقد الناتج من الأنشطة التشغيلية |

الأستاذ / لويس ارفين
نائب الرئيس التنفيذي للمالية والمدير المالي

الأستاذ / روبرت ويلت
الرئيس التنفيذي وعضو مجلس الإدارة المفوض

الأستاذ / لويس ارفين
نائب الرئيس التنفيذي للمالية والمدير المالي

الأستاذ / روبرت ويلت
الرئيس التنفيذي وعضو مجلس الإدارة المفوض

شركة التعدين العربية السعودية (معادن) (شركة مساهمة سعودية)

إيضاحات حول القوائم المالية الموحدة

للسنة المنتهية في 31 ديسمبر 2023

(جميع المبالغ بالريالات السعودية ما لم يذكر خلاف ذلك)

شركة التعدين العربية السعودية (معادن) (شركة مساهمة سعودية)

إيضاحات حول القوائم المالية الموحدة

للسنة المنتهية في 31 ديسمبر 2023

(جميع المبالغ بالريالات السعودية ما لم يذكر خلاف ذلك)

1- معلومات عامة

تم تأسيس شركة التعدين العربية السعودية ("معادن") ("الشركة") كشركة مساهمة سعودية بموجب قرار مجلس الوزراء رقم 179 بتاريخ 8 ذي القعدة 1417هـ (الموافق 17 مارس 1997) وتأسست في المملكة العربية السعودية بموجب المرسوم الملكي رقم م/17 بتاريخ 14 ذي القعدة 1417هـ (الموافق 23 مارس 1997)، بموجب السجل التجاري رقم 1010164391 بتاريخ 10 ذي القعدة 1421هـ (الموافق 4 فبراير 2001). يبلغ رأس مال الشركة المصرح به والمصدر 36,917,734,380 ريال سعودي، مقسم إلى 3,691,773,438 أسهم عادية بقيمة إسمية قدرها 10 ريالات سعودية للسهم الواحد (إيضاح 30).

إن أهداف الشركة وشركاتها التابعة ("المجموعة") هي المساهمة في مختلف المشاريع المتعلقة بجميع مراحل صناعة التعدين بما في ذلك تنمية وتطوير وتحسين صناعة المعادن ومنتجات المعادن ومنتجات المعادن المطابقة، ولا يشمل ذلك ما يلي:

- البتروول والغاز الطبيعي والمواد المشتقة منها،
- المنتجات الهيدروكربونية والمنتجات المصاحبة لها ومشتقاتها،
- النشاطات التي تتعلق بكل مراحل صناعة الزيت والصناعات المرتبطة بها أو المكملتها.

تمارس المجموعة أنشطة التعدين الرئيسية في مناجم المنصورة والمسرة ومهد الذهب وبلغة والأمار والصخيرات والسوق والدويحي والجلاميد والخبراء والزيرة والغزالة والبعيثة. تقوم المجموعة حالياً بالتعدين عن الذهب وخصور الفوسفات والبوكسايت بالإضافة إلى البوكسايت منخفض الكثافة والكاولين والمغنازيت.

2- هيكل المجموعة

لدى الشركة، شركات تابعة ومشاريع مشتركة المذكورة أدناه:

| نسبة الملكية الفعلية كما في | | نوع الشركة | المشاريع المشتركة التي تم تأسيسها في المملكة العربية السعودية |
|--|----------------|-------------------------|--|
| 31 ديسمبر 2022 | 31 ديسمبر 2023 | | |
| 50% | 50% | شركة ذات مسؤولية محدودة | شركة معادن باريك للنحاس ("إم بي سي سي") |
| - | 50% | شركة ذات مسؤولية محدودة | شركة معادن باريك الثانية المحدودة ("إم بي سي 2") |
| - | 50% | شركة ذات مسؤولية محدودة | شركة معادن باريك الثالثة المحدودة ("إم بي سي 3") |
| - | 51% | شركة ذات مسؤولية محدودة | شركة منارة المعادن للاستثمار ("منارة") |
| - | 50% | شركة ذات مسؤولية محدودة | شركة معادن ايفانوهو الكتريك للاستكشاف والتطوير المحدودة ("معادن ايفانوهو الكتريك") |
| 50% | 50% | شركة ذات مسؤولية محدودة | شركة الصعراء ومعادن للبتروكيماويات ("سامباكو") |
| الشركات التابعة التي تم تأسيسها خارج المملكة العربية السعودية | | | |
| 100% | 100% | شركة ذات مسؤولية محدودة | شركة معادن المملكة المتحدة للتوريدات المحدودة ("إم إس يو كيه") - تأسست في المملكة المتحدة |
| 100% | 100% | شركة ذات مسؤولية محدودة | شركة معادن لإعادة التأمين المحدودة ("إم آر إل") - تأسست في دبي، الإمارات العربية المتحدة |
| شركة معادن للتسويق والتوزيع لديها الشركات التابعة التالية والتي لدى شركة معادن ملكية غير مباشرة فيها: | | | |
| 100% | 100% | شركة ذات مسؤولية محدودة | شركة معادن لخدمات التسويق الهندية الخاصة المحدودة ("إم إس آي إل") - تأسست في الهند |
| 100% | 100% | شركة ذات مسؤولية محدودة | شركة معادن لخدمات التسويق الأفريقية ("بي تي واي") - إل تي دي ("إم إس آي إل") - تأسست في جنوب أفريقيا |
| تأسست في موريشيوس: | | | |
| 92.5% | 96.25% | شركة ذات مسؤولية محدودة | ميرديان للاستثمارات الموحدة المحدودة ("إم سي آي إل") - تأسست في موريشيوس |
| إم سي آي إل لديها الشركات التابعة التالية والتي لدى شركة معادن ملكية غير مباشرة فيها: | | | |
| 92.5% | 96.25% | شركة ذات مسؤولية محدودة | أفروزيرف إس. إيه. |
| 92.5% | 96.25% | شركة ذات مسؤولية محدودة | إم سي إف آي (أفريقيا) ليميتد |
| 92.5% | 96.25% | شركة ذات مسؤولية محدودة | ميرديان كومدينيز ليميتد |
| 92.5% | 96.25% | شركة ذات مسؤولية محدودة | مجموعة ميرديان للخدمات المحدودة |
| 92.5% | 96.25% | شركة ذات مسؤولية محدودة | في آند إم قرين موريشيوس ليميتد |
| 92.5% | 96.25% | شركة عامة محدودة | ميرديان سي آر في ليميتد |
| تأسست في ملاوي: | | | |
| 92.5% | 96.25% | شركة ذات مسؤولية محدودة | فارمرز وورلد هولدينغ ليميتد |
| 92.5% | 96.25% | شركة ذات مسؤولية محدودة | أفورا ليميتد |
| 92.5% | 96.25% | شركة ذات مسؤولية محدودة | فارمرز وورلد ليميتد |
| 92.5% | 96.25% | شركة ذات مسؤولية محدودة | قرين سيكيوريتيز ليميتد |
| 46.25% | 48.13% | شركة ذات مسؤولية محدودة | ليووندي بروبرتي إنفستمننتس ليميتد |
| 92.5% | 96.25% | شركة ذات مسؤولية محدودة | شركة ملاوي للأسمدة المحدودة |
| 92.5% | 96.25% | شركة ذات مسؤولية محدودة | أونيكوم (2000) ليميتد |

| نسبة الملكية الفعلية كما في | | نوع الشركة | الشركات التابعة التي تم تأسيسها في المملكة العربية السعودية |
|-----------------------------|----------------|-------------------------|---|
| 31 ديسمبر 2022 | 31 ديسمبر 2023 | | |
| - | 100% | شركة ذات مسؤولية محدودة | شركة معادن الذهب ومعادن الأساس القابضة ("إم جي بي إنش إم") |
| 100% | 100% | شركة ذات مسؤولية محدودة | شركة معادن للذهب ومعادن الأساس ("إم جي بي إم") |
| 100% | 100% | شركة ذات مسؤولية محدودة | شركة معادن للبيئة التحتية ("إم آي سي") |
| 100% | 100% | شركة ذات مسؤولية محدودة | شركة المعادن الصناعية ("إي إم سي") |
| - | 100% | شركة ذات مسؤولية محدودة | شركة معادن المتكاملة القابضة للأسمدة ("إم آي إف إنش سي") |
| 100% | 100% | شركة ذات مسؤولية محدودة | شركة معادن للأسمدة ("إم إف سي") |
| 100% | 100% | شركة ذات مسؤولية محدودة | شركة معادن للتسويق والتوزيع ("إم إم دي سي") |
| - | 100% | شركة ذات مسؤولية محدودة | شركة المعادن الاستراتيجية للتعدين ("إم إس إم إم") |
| - | 100% | شركة ذات مسؤولية محدودة | شركة معادن المتكاملة القابضة للألومنيوم ("إم آي إف إنش سي") |
| 100% | 100% | شركة ذات مسؤولية محدودة | شركة معادن للدرفلة ("إم آر سي") |
| 74.9% | 74.9% | شركة ذات مسؤولية محدودة | شركة معادن للألومنيوم ("إم إيه سي") |
| 74.9% | 74.9% | شركة ذات مسؤولية محدودة | شركة معادن للبوكسايت والألومينا ("إم بي إيه سي") |
| 70% | 70% | شركة ذات مسؤولية محدودة | شركة معادن للفوسفات ("إم بي سي") |
| 60% | 60% | شركة ذات مسؤولية محدودة | شركة معادن وعد الشمال للفوسفات ("إم دبليو إس بي سي") |

شركة التعدين العربية السعودية (معادن) (شركة مساهمة سعودية)

إيضاحات حول القوائم المالية الموحدة

للسنة المنتهية في 31 ديسمبر 2023

(جميع المبالغ بالريالات السعودية مالم يذكر خلاف ذلك)

2- هيكل المجموعة (تتمة)

| | نسبة الملكية الفعلية كما في | | |
|---|------------------------------------|-----------------------|-------------------------|
| | 31 ديسمبر 2022 | 31 ديسمبر 2023 | نوع الشركة |
| الشركات التابعة التي تم تأسيسها خارج المملكة العربية السعودية (تتمة) | | | |
| تأسست في موزمبيق: | | | |
| شركة موزمبيق للأسمدة المحدودة | | | شركة ذات مسؤولية محدودة |
| ترانسالت ليميتادا | | 96.25% | شركة ذات مسؤولية محدودة |
| ترانس كارفو ليميتادا | | 96.25% | شركة ذات مسؤولية محدودة |
| موز قرين ليميتادا | | 96.25% | شركة ذات مسؤولية محدودة |
| تأسست في سيشل: | | | |
| مجموعة الاستثمار الأفريقية المحدودة | | 96.25% | شركة ذات مسؤولية محدودة |
| تأسست في جنوب أفريقيا: | | | |
| إم جي لخدمات إدارة الملكية المحدودة | | 96.25% | شركة ذات مسؤولية محدودة |
| تأسست في زامبيا: | | | |
| فرت، سيد أند قرين ليميتد | | 96.25% | شركة ذات مسؤولية محدودة |
| تأسست في زيمبابوي: | | | |
| فرنس، سيد أند قرين (برايفت) ليميتد | | 96.25% | شركة ذات مسؤولية محدودة |

إن نهاية السنة المالية لجميع الشركات التابعة والمشاريع المشتركة تطابق نهاية السنة المالية للشركة الأم (“معادن”). باستثناء شركة معادن لخدمات التسويق الهندية الخاصة المحدودة حيث تنتهي السنة المالية في 31 مارس. نهاية السنة المالية لميريديان للاستثمارات الموحدة المحدودة كانت في 31 مارس وقد تم تعديلها لتتزامن مع نهاية السنة المالية للشركة الأم.

2-1 شركة معادن للذهب ومعادن الأساس

تأسست الشركة في المملكة العربية السعودية بتاريخ 9 أغسطس 1989، وتزاول أنشطتها الرئيسية فيها.

تتمثل أهداف الشركة في:

- الاستكشاف والتعدين عن الذهب والمعادن المرتبطة والموجودة ضمن المناطق المستأجرة وذلك عن طريق الحفر والتعدين والتركيز،
- إنشاء وتشغيل وصيانة جميع المناجم والمباني والطرق السريعة وخطوط الأنابيب ومعامل التكرير ومحطات المعالجة وأنظمة الاتصالات ومحطات الطاقة وغيرها من المرافق اللازمة أو الملائمة لأغراض عقود الإيجار.

2-2 شركة معادن للبنية التحتية

تأسست الشركة في المملكة العربية السعودية بتاريخ 18 أغسطس 2008 وتزاول أنشطتها الرئيسية فيها.

تتمثل أهداف الشركة في:

- إدارة مشاريع البنية التحتية لتطوير وإنشاء وتشغيل البنية التحتية،
- تقديم خدمات لمنطقة رأس الخير وغيرها من مواقع التعدين والمواقع الصناعية الأخرى في المملكة العربية السعودية.

3-2 شركة المعادن الصناعية

تأسست الشركة في المملكة العربية السعودية بتاريخ 31 مارس 2009، وتزاول أنشطتها الرئيسية فيها.

تتمثل أهداف الشركة في:

- استغلال المعادن الصناعية الموجودة ضمن المناطق التعدينية المستأجرة القائمة وذلك عن طريق الحفر والتعدين والتركيز والصور والتكرير و
- استخراج، تكرير، تصدير وبيع هذه المعادن بحالتها الأصلية أو المكررة.

شركة التعدين العربية السعودية (معادن) (شركة مساهمة سعودية)

إيضاحات حول القوائم المالية الموحدة

للسنة المنتهية في 31 ديسمبر 2023

(جميع المبالغ بالريالات السعودية مالم يذكر خلاف ذلك)

تقوم الشركة حالياً بتشغيل منجم الكاولين والبوكسايت منخفض الكثافة في المنطقة الوسطى من الزبيرة ومنجم المغيزايت عالي الدرجة في منطقة الغزالة ومصانع المعالجة في المدينة المنورة.

2-4 شركة معادن للأسمدة

تأسست الشركة في المملكة العربية السعودية بتاريخ 12 فبراير 2019، وتزاول أنشطتها الرئيسية فيها.

تتمثل أهداف الشركة في:

- إنتاج الأسمدة، بما في ذلك الفوسفات ومعادن البوتاسيوم الطبيعية،
- التنقيب عن المعادن والتي تحتوي على النيتروجين والبوتاسيوم،
- صناعة الأسمدة الفوسفاتية، أسمدة البوتاسيوم، اليوريا والفوسفات والبوتاسيوم و
- إنتاج حمض النيتريك، ونترات الأمونيا والبوتاسيوم.

2-5 شركة معادن للتسويق والتوزيع

تأسست الشركة في المملكة العربية السعودية بتاريخ 13 فبراير 2019، وتزاول أنشطتها الرئيسية فيها.

تتمثل أهداف الشركة في:

- سكون وسيلة لشركة معادن لبناء أعمال توزيع الأسمدة في أهم أسواق الأسمدة العالمية.

لدى الشركة الشركات التابعة التالية والتي لدى شركة معادن ملكية غير مباشرة فيها:

- شركة معادن لخدمات التسويق الهندية الخاصة المحدودة**

تأسست الشركة في الهند بتاريخ 10 أكتوبر 2019، وتزاول أنشطتها الرئيسية فيها. يتمثل هدف الشركة في التسويق والترويج والإعلان والاستشارات في مجال الذهب ومعادن الأساس والفوسفات والألومنيوم والمعادن الصناعية وغيرها من المنتجات المماثلة.

- شركة معادن لخدمات التسويق الأفريقية**

تأسست الشركة في جنوب أفريقيا بتاريخ 29 نوفمبر 2019، وتزاول أنشطتها الرئيسية فيها. يتمثل هدف الشركة في تقديم خدمات التسويق.

- ميريديان للاستثمارات الموحدة المحدودة**

كما وقعت شركة معادن للتسويق والتوزيع اتفاقية بتاريخ 18 أبريل 2019، للاستحواذ على نسبة 85٪ من ميريديان للاستثمارات الموحدة المحدودة (مجموعة ميريديان أو ميريديان)، وهي الشركة الرائدة في توزيع الأسمدة والعاملة في شرق وجنوب أفريقيا. تبيع ميريديان بالفعل مايقارب نصف مليون طن من الأسمدة سنوياً من خلال شبكة من المرافق والتي تشمل تحييب الأسمدة ومصانع الخلط، والمستودعات ومرافق الموانئ عبر ملاوي، زيمبابوي، زامبيا وموزمبيق.

وفقاً لاتفاقية المساهمين بين شركة معادن وميريديان، استحوذت شركة معادن حتى تاريخ 31 ديسمبر 2023، استحوذت شركة معادن على نسبة 11.25٪ إضافية تراكمية من ميريديان مما أدى إلى أن تصبح ملكيتها بنسبة 96.25%. بعد نهاية السنة، بتاريخ 11 يناير 2024، أكملت المجموعة استحواذها على النسبة المتبقية والتي تبلغ 3.75٪ من حاصلي أسهم حقوق الملكية غير المسيطرة في ميريديان مما أدى إلى أن تصبح شركة معادن مالكة بنسبة 100٪ في ميريديان (إيضاح 40).

شركة التعدين العربية السعودية (معادن) (شركة مساهمة سعودية)

إيضاحات حول القوائم المالية الموحدة

للسنة المنتهية في 31 ديسمبر 2023

(جميع المبالغ بالريالات السعودية مالم يذكر خلاف ذلك)

2- هيكل المجموعة (تتمة)

6-2 شركة معادن للدرفلة

تأسست الشركة في المملكة العربية السعودية بتاريخ 10 أكتوبر 2010، وتزاول أنشطتها الرئيسية فيها.

تتمثل أهداف الشركة في إنتاج:

- صفائح تصنيع المعلبات،
- أغطية المعلبات.
- صفائح السيارات المعالجة وغير المعالجة حرارياً.

أعلنت الشركة الإنتاج التجاري للمنتجات المدرفلة المسطحة بتاريخ 9 ديسمبر 2018، مع ذلك، بدأ مشروع صفائح السيارات الإنتاج التجاري في 1 سبتمبر 2019.

7-2 شركة معادن للألومنيوم

تأسست الشركة في المملكة العربية السعودية بتاريخ 10 أكتوبر 2010 وتزاول أنشطتها الرئيسية فيها. وتعود ملكيتها كما يلي:

- شركة معادن بنسبة 74.9٪،
- شركة ألكوا سملتينج إنفرثيونس السعودية إس.إل. (إيه إس إس أي) بنسبة 25.1٪، شريك أجنبي، شركة مملوكة بالكامل لشركة ألكوا كوربوريشن ويتم المحاسبة عنها كحقوق ملكية غير مسيطرة في هذه القوائم المالية الموحدة (إيضاح 1-34).

تتمثل أهداف الشركة في إنتاج منتجات الألومنيوم الأساسي:

- سبائك الألومنيوم،
- سبائك الألومنيوم على شكل حرف T،
- ألواح الألومنيوم و
- قضبان الألومنيوم.

8-2 شركة معادن للبوكسايث والألومينا

تأسست الشركة في المملكة العربية السعودية بتاريخ 22 يناير 2011 وتزاول أنشطتها الرئيسية فيها. وتعود ملكيتها كما يلي:

- شركة معادن بنسبة 74.9٪،
- شركة أوا السعودية المحدودة (“أوا”) بنسبة 25.1٪ ، شريك أجنبي، وهي مملوكة بنسبة 60٪ لشركة ألكوا كوربوريشن و40٪ شركة ألوмина المحدودة، طرف ليس ذي علاقة ويتم المحاسبة عنها كحقوق ملكية غير مسيطرة في هذه القوائم المالية الموحدة (إيضاح 1-34).

وتتمثل أهداف الشركة في:

- استغلال احتياطات البوكسايث الموجودة في البعيثة،
- إنتاج وتكرير البوكسايث،
- إنتاج الألومينا.

9-2 شركة معادن للفوسفات

تأسست الشركة في المملكة العربية السعودية بتاريخ 1 يناير 2008 وتزاول أنشطتها الرئيسية فيها. وتعود ملكيتها كما يلي:

- شركة معادن بنسبة 70٪،
- الشركة السعودية للصناعات الأساسية (“سابك”) بنسبة ٪30 ويتم المحاسبة عنها كحقوق ملكية غير مسيطرة في هذه القوائم المالية الموحدة (إيضاح 1-34).

نظرة عامة | المراجعة الاستراتيجية | المراجعة التشغيلية | الاستدامة | حوكمة الشركة | **القوائم المالية الموحدة**

شركة التعدين العربية السعودية (معادن) (شركة مساهمة سعودية)

إيضاحات حول القوائم المالية الموحدة

للسنة المنتهية في 31 ديسمبر 2023

(جميع المبالغ بالريالات السعودية مالم يذكر خلاف ذلك)

وتتمثل أهداف الشركة في:

- استغلال احتياطات الفوسفات الموجودة في موقع حزم الجلاميد،
- استخدام الغاز الطبيعي المحلي ومصادر الكبريت لتصنيع الأسمدة الفوسفاتية في مرافق المعالجة في رأس الخير،
- إنتاج الأمونيا كمواد خام واستخدامها في إنتاج الأسمدة ويتم تصدير أي فائض من الأمونيا أو بيعها محلياً.

10-2 شركة معادن وعد الشمال للفوسفات

تأسست الشركة في المملكة العربية السعودية بتاريخ 27 يناير 2014 وتزاول أنشطتها الرئيسية فيها. وتعود ملكيتها كما يلي:

- شركة معادن بنسبة 60٪،
- شركة موزاييك للفوسفات بي في. بنسبة 25٪، شريك أجنبي، شركة ذات مسؤولية محدودة مسجلة في هولندا ومملوكة بالكامل لشركة موزاييك (“موزاييك”) ويتم المحاسبة عنها كحقوق ملكية غير مسيطرة في هذه القوائم المالية الموحدة (إيضاح 1-34)،
- شركة سابك بنسبة 15٪ ويتم المحاسبة عنها كحقوق ملكية غير مسيطرة في هذه القوائم المالية الموحدة (إيضاح 1-34).

تتمثل أهداف الشركة في إنتاج:

- أسمدة فوسفات ثنائي الأمونيوم وأحادي الأمونيوم،
- الأمونيا،
- حمض الفسفوريك النقي،
- حمض الفسفوريك،
- حمض الكبريتيك،
- كبريت البوتاس.

11-2 شركة المعادن الاستراتيجية للتعدين

تأسست الشركة في المملكة العربية السعودية بتاريخ 17 أبريل 2023 وتزاول أنشطتها الرئيسية فيها.

تهدف الشركة إلى القيام بأنشطة التعدين واستغلال المحاجر والأنشطة المهنية والعلمية والتقنية والهندسة المعمارية وما يتصل بها من أنشطة.

12-2 شركة معادن الذهب ومعادن الأساس القابضة

قامت شركة معادن بتأسيس شركة قابضة باسم شركة معادن الذهب ومعادن الأساس القابضة برأسمال مصرح به قدره 0.1 مليون ريال سعودي.

شركة معادن الذهب ومعادن الأساس القابضة هي شركة ذات مسؤولية محدودة تأسست في المملكة العربية السعودية بتاريخ 19 سبتمبر 2023 وتزاول أنشطتها الرئيسية فيها.

13-2 شركة معادن المتكاملة القابضة للأسمدة

قامت شركة معادن بتأسيس شركة قابضة باسم شركة معادن المتكاملة القابضة للأسمدة برأسمال مصرح به قدره 0.1 مليون ريال سعودي. شركة

معادن المتكاملة القابضة للأسمدة هي شركة ذات مسؤولية محدودة تأسست في المملكة العربية السعودية بتاريخ 17 سبتمبر 2023 وتزاول أنشطتها الرئيسية فيها.

14-2 شركة معادن المتكاملة القابضة للألومنيوم

قامت شركة معادن بتأسيس شركة قابضة باسم شركة معادن المتكاملة القابضة للألومنيوم برأسمال مصرح به قدره 0.1 مليون ريال سعودي. شركة معادن المتكاملة القابضة للألومنيوم هي شركة ذات مسؤولية محدودة تأسست في المملكة العربية السعودية بتاريخ 17 سبتمبر 2023 وتزاول أنشطتها الرئيسية فيها.

15-2 شركة معادن باريك للنحاس

تأسست الشركة في المملكة العربية السعودية بتاريخ 2 نوفمبر 2014 وتزاول أنشطتها الرئيسية فيها. وتعود ملكيتها كما يلي:

- شركة معادن بنسبة 50٪ (إيضاح 21)،
- شركة باريك الشرق الأوسط بي تي واي المحدودة (“باريك”) بنسبة 50٪، شريك أجنبي.

شركة التعدين العربية السعودية (معادن) (شركة مساهمة سعودية)

إيضاحات حول القوائم المالية الموحدة

للسنة المنتهية في 31 ديسمبر 2023

(جميع المبالغ بالريالات السعودية مالم يذكر خلاف ذلك)

-2 هيكل المجموعة (تتمة)

15-2 شركة معادن باريك للنحاس (تتمة)

إن شركة معادن باريك للنحاس هي مشروع مشترك ويتم المحاسبة عنه كاستثمار في مشروع مشترك باستخدام طريقة حقوق الملكية في هذه القوائم المالية الموحدة.

تتمثل أهداف الشركة في المشاركة في إنتاج مركبات النحاس والمنتجات الصناعية المصاحبة ضمن منطقتها التعدينية المستأجرة القائمة بطريقة الحفر والتعدين والتركيز.

16-2 شركة معادن باريك الثانية المحدودة

تأسست الشركة في المملكة العربية السعودية بتاريخ 18 فبراير 2023 وتزاول أنشطتها الرئيسية فيها. وتعود ملكيتها كما يلي:

- شركة معادن بنسبة 50% (إيضاح 21)،
- شركة باريك للذهب (تي 7) المحدودة بنسبة 50%، شريك أجنبي، وهي إحدى الشركات التابعة لشركة باريك للذهب (القايزة) المحدودة.

إن شركة معادن باريك الثانية المحدودة هي مشروع مشترك ويتم المحاسبة عنه كاستثمار في مشروع مشترك باستخدام طريقة حقوق الملكية في هذه القوائم المالية الموحدة.

يتمثل الهدف من شركة معادن باريك الثانية المحدودة في تسريع عملية استكشاف الموارد بما يتماشى مع استراتيجية العمل في منطقة أم الدمار.

17-2 شركة معادن باريك الثالثة المحدودة

تأسست الشركة في المملكة العربية السعودية بتاريخ 22 يونيو 2023 وتزاول أنشطتها الرئيسية فيها. وتعود ملكيتها كما يلي:

- شركة معادن بنسبة 50% (إيضاح 21)،
- باريك للذهب (سنغافورة) المحدودة بنسبة 50%، شريك أجنبي، وهي إحدى الشركات التابعة لشركة باريك للذهب.

إن شركة معادن باريك الثالثة المحدودة هي مشروع مشترك ويتم المحاسبة عنه كاستثمار في مشروع مشترك باستخدام طريقة حقوق الملكية في هذه القوائم المالية الموحدة.

يتمثل الهدف من شركة معادن باريك الثالثة المحدودة في تسريع عملية استكشاف الموارد بما يتماشى مع استراتيجية العمل في جنوب منطقة جبل صايد.

18-2 شركة الصحراء ومعادن للبتروكيماويات (“سامابكو”)

تأسست الشركة في المملكة العربية السعودية بتاريخ 14 أغسطس 2011 وتزاول أنشطتها الرئيسية فيها. وتعود ملكيتها كما يلي:

- شركة معادن بنسبة 50% (إيضاح 21)،
- شركة الصحراء للبتروكيماويات بنسبة 50%.

إن شركة سامابكو هي مشروع مشترك ويتم المحاسبة عنه كاستثمار في مشروع مشترك باستخدام طريقة حقوق الملكية في هذه القوائم المالية الموحدة.

تتمثل أهداف الشركة في إنتاج:

- الصودا الكاوية المركزة،
- الكلورين،
- ثاني كلوريد الإيثيلين.

شركة التعدين العربية السعودية (معادن) (شركة مساهمة سعودية)

إيضاحات حول القوائم المالية الموحدة

للسنة المنتهية في 31 ديسمبر 2023

(جميع المبالغ بالريالات السعودية مالم يذكر خلاف ذلك)

تشمل نشاطات الشركة إنتاج وتوريد:

- الصودا الكاوية المركزة إلى مصفاة الألومينا لشركة معادن للبوكسايت والألومينا وبيع الكمية المنتجة المتبقية والغير مستغلة من قبل معادن في سوق الجملة والتجزئة.
- ثاني كلوريد الإيثلين بسوق الجملة والتجزئة.

19-2 شركة منارة المعادن للاستثمار

تأسست الشركة في المملكة العربية السعودية بتاريخ 6 يونيو 2023 وتزاول أنشطتها الرئيسية فيها. وتعود ملكيتها كما يلي:

- شركة معادن بنسبة 51% (إيضاح 21)،
- صندوق الاستثمارات العامة بنسبة 49%.

إن شركة منارة المعادن للاستثمار هي مشروع مشترك ويتم المحاسبة عنه كاستثمار في مشروع مشترك باستخدام طريقة حقوق الملكية في هذه القوائم المالية الموحدة.

تتمثل أهداف الشركة في الاستثمار في الأصول التعدينية على الصعيد الدولي لتأمين المعادن الاستراتيجية.

20-2 شركة معادن ايفانهو الكتريك للاستكشاف والتطوير المحدودة

تأسست الشركة في المملكة العربية السعودية بتاريخ 22 يونيو 2023 وتزاول أنشطتها الرئيسية فيها. وتعود ملكيتها كما يلي:

- شركة معادن بنسبة 50% (إيضاح 21)،
- شركة ايفانهو اليكتريك مينا القايزة المحدودة بنسبة 50%، شريك أجنبي، وهي إحدى الشركات التابعة لشركة ايفانهو الكتريك.

إن شركة معادن ايفانهو الكتريك هي مشروع مشترك ويتم المحاسبة عنه كاستثمار في مشروع مشترك باستخدام طريقة حقوق الملكية في هذه القوائم المالية الموحدة.

يتمثل الهدف من شركة معادن ايفانهو الكتريك في استكشاف وتطوير مشروع تعدين في المملكة العربية السعودية.

21-2 شركة معادن لإعادة التأمين المحدودة

تأسست الشركة في دبي، الإمارات العربية المتحدة بتاريخ 18 نوفمبر 2021 وتزاول أنشطتها الرئيسية فيها ومملوكة بنسبة 100٪ لشركة معادن. تتمثل أهداف الشركة في المشاركة في خدمات التأمين التابعة الخاصة.

22-2 شركة معادن المملكة المتحدة للتوريدات المحدودة

تأسست الشركة في لندن، المملكة المتحدة بتاريخ 11 مايو 2017 وتزاول أنشطتها الرئيسية فيها ومملوكة بنسبة 100٪ لشركة معادن. يتمثل هدف الشركة في دعم توريد منتجات الألومنيوم. لم تبدأ الشركة عملياتها كما بتاريخ 31 ديسمبر 2023.

شركة التعدين العربية السعودية (معادن) (شركة مساهمة سعودية)

إيضاحات حول القوائم المالية الموحدة

للسنة المنتهية في 31 ديسمبر 2023

(جميع المبالغ بالريالات السعودية مالم يذكر خلاف ذلك)

3- أساس الإعداد

بيان الالتزام

أعدت القوائم المالية الموحدة وفقاً للمعايير الدولية للتقرير المالي والمعتمدة في المملكة العربية السعودية، والمعايير والإصدارات الأخرى الصادرة من الهيئة السعودية للمراجعين والمحاسبين.

أعدت القوائم المالية الموحدة على أساس التكلفة التاريخية فيما عدا إذا ما تتطلب المعايير الدولية للتقرير المالي والمعتمدة في المملكة العربية السعودية، والمعايير والإصدارات الأخرى الصادرة من الهيئة السعودية للمراجعين والمحاسبين استخدام أساس قياس آخر، كما هو مبين في السياسات المحاسبية المطبقة في إيضاح رقم 4– ملخص للسياسات المحاسبية الجوهرية.

تظهر هذه القوائم المالية الموحدة بالريال السعودي وهو العملة التي يتم بها إعداد التقارير للمجموعة.

المعايير الجديدة، التعديلات على المعايير والتفسيرات التي لم يتم تطبيقها بعد

تم نشر بعض التعديلات على المعايير من قبل مجلس معايير المحاسبة الدولية المعتمدة في المملكة العربية السعودية من قبل الهيئة السعودية للمراجعين والمحاسبين والتي ليست إلزامية لفترات التقرير في 31 ديسمبر 2023 ولم يتم تطبيقها بعد من قبل المجموعة. من غير المتوقع أن يكون لهذه التعديلات تأثير جوهري على المنشأة في فترات التقرير الحالية أو المستقبلية وعلى المعاملات المستقبلية المتوقعة.

المعايير الجديدة والمعدلة والمطبقة من قبل المجموعة

قامت المجموعة بتطبيق التعديلات التالية والمعتمدة في المملكة العربية السعودية اعتباراً من 1 يناير 2022:

المعيار الدولي للتقرير المالي رقم 17، “عقود التأمين”: في مايو 2017، أصدر مجلس معايير المحاسبة الدولية المعيار الدولي للتقرير المالي رقم 17، عقود التأمين، والذي يقدم نموذجاً محاسبياً شاملاً جديدا لعقود التأمين، ويحدد مبادئ الإثبات والقياس والعرض والإفصاح لمصدري تلك العقود. يحل المعيار الجديد محل العيار الدولي للتقرير المالي رقم 4، عقود التأمين، والذي صدر في 2005، والذي كان يسمح لشركات التأمين مجموعة من المعالجات المحاسبية المختلفة لعقود التأمين. لا يوجد تأثير جوهري على القوائم الموحدة للمجموعة نتيجة تطبيق المعيار الدولي للتقرير المالي رقم 17.

تعديلات على معيار المحاسبة الدولي رقم 1، بيان ممارسة المعايير الدولية لإعداد التقارير المالية رقم 2 و معيار المحاسبة الدولي رقم 8: تتطلب التعديلات الصادرة من المنشآت الإفصاح عن السياسات المحاسبية الجوهرية بدلاً من السياسات المحاسبية الهامة. تعرف التعديلات ماهي “السياسات المحاسبية الجوهرية” وتشرح كيفية تحديد متى تكون معلومات السياسة المحاسبية جوهرية.

لا توجد هناك تعديلات أو تفسيرات أخرى سارية المفعول اعتبارا من 1 يناير 2023 والتي لها تأثير جوهري على القوائم المالية الموحدة للمجموعة.

4- ملخص للسياسات المحاسبية الجوهرية

فيما يلي السياسات المحاسبية الجوهرية المطبقة في إعداد هذه القوائم المالية الموحدة. تم تطبيق هذه السياسات بصورة منتظمة على جميع السنوات المعروضة ما لم ينص على خلاف ذلك.

1-4 أسس التوحيد والمحاسبة باستخدام طريقة حقوق الملكية

الشركات التابعة

القوائم المالية الموحدة للمجموعة تشتمل على القوائم المالية للشركة والشركات التابعة. الشركات التابعة هي تلك الشركات التي تسيطر عليها المجموعة. تتحقق السيطرة عندما تتعرض المجموعة أو يكون لها الحق في عوائد متغيرة ناتجة عن إرتباطها بالشركة المُستثمر فيها ولديها القدرة على التأثير على تلك العوائد من خلال استخدام سلطتها على الشركة المُستثمر فيها.

نظرة عامة | المراجعة الاستراتيجية | المراجعة التشغيلية | الاستدامة | حوكمة الشركة | **القوائم المالية الموحدة**

شركة التعدين العربية السعودية (معادن) (شركة مساهمة سعودية)

إيضاحات حول القوائم المالية الموحدة

للسنة المنتهية في 31 ديسمبر 2023

(جميع المبالغ بالريالات السعودية مالم يذكر خلاف ذلك)

المجموعة تسيطر على الشركة المُستثمر فيها فقط عندما يكون لدى المجموعة كل العناصر الثلاثة التالية:

- سلطة على الشركة المُستثمر فيها (حقوق قائمة تمنحها القدرة الحالية على توجيه الأنشطة ذات الصلة للشركة المُستثمر بها)،
- مُعرضة ل، أو يكون لديها حقوق في، عوائد متغيرة من إرتباطها بالشركة المُستثمر فيها،
- القدرة على استخدام سلطتها على الشركة المُستثمر فيها للتأثير على عوائدها.

يتم توحيد الشركات التابعة من تاريخ تحويل السيطرة للمجموعة. ويتم عدم التوحيد من تاريخ توقف السيطرة.

يتم استبعاد الاستثمارات والمعاملات والأرصدة المتداخلة بين شركات المجموعة والمكاسب والخسائر غير المحققة الناتجة عنها. إن السياسات المحاسبية للشركات التابعة تتماشى مع السياسات المحاسبية المتبعة للمجموعة.

يتم إظهار حقوق الملكية غير المسيطرة في نتائج وحقوق ملكية الشركات غير المملوكة بالكامل بشكل منفصل في قائمة الربح أو الخسارة الموحدة وقائمة الدخل الشامل الآخر الموحدة وقائمة التغيرات في حقوق الملكية الموحدة وقائمة المركز المالي الموحدة على التوالي.

تجميع الأعمال

تقوم المجموعة بالمحاسبة عن تجميع الأعمال باستخدام طريقة الاستحواذ وذلك عند إنتقال السيطرة إلى المجموعة. تقوم المجموعة بقياس بند الشهرة على إعتبار أن القيمة العادلة لل عوض المحول بما في ذلك المبلغ المعترف به لأي حقوق ملكية غير مسيطرة في الشركة المستحوذ عليها، ناقصاً القيمة العادلة للموجودات المستحوذ عليها القابلة للتمييز والالتزامات والالتزامات المحتملة المحملة تم قياسها جميعاً كما في تاريخ الاستحواذ. عندما تكون الزيادة سلبية، يتم إثبات مكاسب صفقة الشراء مباشرة في قائمة الربح أو الخسارة الموحدة.

يتم قياس حقوق الملكية غير المسيطرة بناءً على حصتها النسبية من صافي الموجودات القابلة للتمييز للشركة المستحوذ عليها كما في تاريخ الاستحواذ. في حال إتمام تجميع الأعمال على مراحل، يتم إعادة قياس القيمة الدفترية لحصة المجموعة السابقة في حقوق الملكية في الشركة المستحوذ عليها إلى القيمة العادلة كما في تاريخ الاستحواذ. يتم إثبات أي مكاسب أو خسائر ناتجة عن إعادة القياس هذه في قائمة الربح أو الخسارة والدخل الشامل الآخر الموحدة. يتم محاذاة السياسات المحاسبية للشركات التابعة، عند الضرورة، لضمان توافقها مع السياسات المحاسبية التي تقوم المجموعة بتطبيقها.

يتم تحميل تكاليف المعاملات والتي تتكبدها الشركة فيما يتعلق بتجميع الأعمال كمصاريف عند حدوثها.

خيار البيع لحقوق الملكية غير المسيطرة

يتم إثبات خيارات البيع المكتوبة كمطلوبات مالية والتي لا تملك المجموعة حقاً غير مشروط في هذا الخصوص لتجنب تسليم النقد. بموجب هذه الطريقة، لا يتم استبعاد حقوق الملكية غير المسيطرة عند إثبات الالتزام المالي فيما يتعلق بخيار البيع، حيث لا يزال لحقوق الملكية غير المسيطرة إمكانية الوصول الحالية للمنافع الاقتصادية المرتبطة بحقوق الملكية الأساسية. يتم إثبات خيارات البيع لحقوق الملكية غير المسيطرة ميدنياً بالقيمة الحالية لمبلغ الاسترداد والانخفاض في حقوق الملكية المسيطرة. يتم إثبات جميع التغيرات اللاحقة في الالتزام ضمن حقوق الملكية المسيطرة.

المشاريع المشتركة

وفقا للمعيار الدولي للتقرير المالي رقم 11، الترتيبات المشتركة، فإن الترتيب الذي يكون فيه لطرفين أو أكثر سيطرة مشتركة هو ترتيب مشترك. بينما تمثل السيطرة المشتركة المشاركة المتفق عليها تعاقدياً في السيطرة على الترتيب، والتي تظهر فقط عندما تتطلب القرارات المتعلقة بالأنشطة ذات الصلة موافقة بالإجماع من الأطراف المشاركة في السيطرة. في حين أن الاستثمارات في الترتيبات المشتركة تصنف إما كعمليات مشتركة أو مشاريع مشتركة. يتواجد المشروع المشترك عندما يكون للمجموعة ترتيبات تعاقدية قائمة (حقوق والتزامات) مع طرف أو أكثر للقيام بأنشطة عادة ما تتم، ولكن ليس بالضرورة، من خلال كيان قانوني يخضع لسيطرة مشتركة.

شركة التعدين العربية السعودية (معادن) (شركة مساهمة سعودية)

إيضاحات حول القوائم المالية الموحدة

للسنة المنتهية في 31 ديسمبر 2023

(جميع المبالغ بالريالات السعودية مالم يذكر خلاف ذلك)

4- ملخص للسياسات المحاسبية الجوهرية (تمة)

1-4 أسس التوحيد والمحاسبة باستخدام طريقة حقوق الملكية (تمة)

تم المحاسبة عن الحصة في المشاريع المشتركة باستخدام طريقة حقوق الملكية المحاسبية. تُثبت الاستثمارات في الأصل بالتكلفة وتعُدل فيما بعد لإثبات حصة المجموعة في:

- أرباح أو خسائر مابعد الاستحواذ في الشركة المستثمر فيها في قائمة الربح أو الخسارة الموحدة و
- الدخل الشامل الآخر مابعد الاستحواذ للشركة المستثمر فيها في قائمة الدخل الشامل الآخر الموحدة.

يتم تحديد حصة المجموعة في نتائج أعمال المشاريع المشتركة على أساس القوائم المالية المُعدّة حتى تاريخ قائمة المركز المالي الموحدة بعد تعديلها، لتتوافق مع السياسات المحاسبية للمجموعة، إن وجدت.

يتم إثبات توزيعات الأرباح المستلمة أو المستحقة القبض من المشاريع المشتركة كتخفيض في القيمة الدفترية للاستثمار عند الإقرار بأحقية إستلام الأرباح.

ليرتم إثبات خسائر إضافية عندما تكون حصة خسائر المجموعة في استثمارات تم المحاسبة عنها بطريقة حقوق الملكية تعادل أو تزيد عن حصتها في المنشأة بما في ذلك أي ذمم مدينة أخرى طويلة الأجل غير مضمونة مالم تكون قد تكبدت التزامات أو قامت بدفعات نيابة عن المنشأة الأخرى.

يتم استبعاد المكاسب غير المحققة من معاملات بين المجموعة ومشاريعها المشتركة بقدر حصتها في هذه المنشآت. كما يتم كذلك استبعاد الخسائر غير المحققة ما لم ينتج عن المعاملة دليلاً على وجود انخفاض في قيمة الأصل المحول. السياسات المحاسبية للشركات المستثمر فيها متوافقة مع السياسات المتبعة من قبل المجموعة.

يتم إختيار القيمة الدفترية لاستثمارات تم المحاسبة عنها باستخدام طريقة حقوق الملكية للانخفاض في القيمة حسب السياسة الموضحة في الإيضاح رقم 11-4.

4-2 ترجمة العملات الأجنبية

يتم تحويل المعاملات التي تتم بالعملات الأجنبية إلى الريال السعودي حسب أسعار الصرف السائدة في تاريخ إجراء تلك المعاملات والمؤهلة للتسجيل ويتم تسجيلها مبدئياً من قبل كل منشأة بالمجموعة.

كما يجري تحويل الموجودات والمطلوبات النقدية المقومة بالعملات الأجنبية كما في تاريخ التقرير إلى الريال السعودي بأسعار الصرف السائدة في ذلك التاريخ. يتم قيد المكاسب والخسائر الناتجة عن عمليات تسوية وتحويل المعاملات بالعملات الأجنبية في قائمة الربح أو الخسارة الموحدة.

تم إعادة عرض القوائم المالية الموحدة للشركة التابعة للمجموعة والتي تعمل في إقتصاد ذو تضخم جامح بوحدة القياس الجارية في نهاية فترة التقرير. يستند إعادة العرض على عامل التحويل المشتق من المؤشر العام للأسعار الصادر عن السلطات التنظيمية للبلد والذي تعمل فيه هذه الشركة التابعة.

نظراً لأن عملة العرض للمجموعة هي عملة إقتصاد لايعتبر ذو تضخم جامح، وبالتالي، التسويات الناتجة عن إعادة عرض بنود غير نقدية للشركة التابعة والتي تعمل في بيئة ذات تضخم جامح ومن ثم بترجمة تلك الأرصدة باستخدام المؤشر العام للأسعار كما في نهاية فترة التقرير الحالي، يتم إثباتها في الدخل الشامل الآخر كتسوية لترجمة العملات الأجنبية للفترة الحالية.

4-3 الاعتراف بالإيرادات

تتكون الإيرادات من مبيعات إلى أطراف خارجية وتقاس بناءً على التعويضات المحددة في العقود مع العملاء وتستثني الحسومات والمبالغ ، إن وجدت، المحصلة نيابة عن الأطراف الخارجية. يتم إثبات الإيرادات متى (أو عندما) تستوفي المجموعة التزامات الأداء كما هو محدد في العقد مع العميل (المشتري)، عندما يقوم البائع بتحويل السيطرة على البضائع والخدمات المتعهد بها إلى العميل (المشتري) إما:

- في وقت معين أو
- على أساس الوقت المعادل لمرحلة الإتمام من الخدمة.

شركة التعدين العربية السعودية (معادن) (شركة مساهمة سعودية)

إيضاحات حول القوائم المالية الموحدة

للسنة المنتهية في 31 ديسمبر 2023

(جميع المبالغ بالريالات السعودية مالم يذكر خلاف ذلك)

تعترف المجموعة بالإيرادات من المصادر الرئيسية التالية:

أ) مبيعات السلع التالية مباشرة إلى العملاء:

- الأسمدة الفوسفاتية، الأمونيا والمعادن الصناعية
- الألومينا، منتجات الألومنيوم الأساسي والمنتجات المدرفلة المسطحة
- سبائك الذهب (بما في ذلك المنتجات المصاحبة مثل مركّزات النحاس والزنك والفضة)

ب) تقديم خدمات النقل والإدارة مباشرة للعملاء:

فيما يلي توقيت وقياس الاعتراف بالإيرادات لمصادر الإيرادات الرئيسية المذكورة أعلاه، أي مبيعات السلع وتقديم الخدمات مباشرة إلى العملاء:

مبيعات الأسمدة الفوسفاتية، الأمونيا والمعادن الصناعية

تبيع المجموعة بصفة رئيسية منتجات الأسمدة الفوسفاتية، الأمونيا والمعادن الصناعية مباشرة إلى عملاء وكذلك من خلال وكلي التسويق (شركة سابك وشركة موزاييك). واللذان يعملان كوكيلين لبيع الأسمدة الفوسفاتية والأمونيا.

تقوم المجموعة ببيع نسبة كبيرة من بضاعتها بناءً على التكلفة والشحن البحري حسب شروط التجارة الدولية وبالتالي، فإن المجموعة تعتبر مسؤولة عن تقديم خدمات الشحن بعد التاريخ الذي تنقل فيه السيطرة على البضائع المتعهد بها إلى العميل في ميناء التحميل. وبالتالي فإن المجموعة مسؤولة عن تلبية التزامي أداء بموجب عقود التكلفة والشحن مع العملاء ويتم إثبات الإيرادات كالتالي:

- بيع وتسليم البضائع في ميناء التحميل مما يؤدي إلى نقل السيطرة على هذه البضائع المتعهد بها إلى العميل والاعتراف بالإيرادات ذات الصلة على أساس توقيت زمني معين و
- خدمات الشحن لتسليم البضائع المتعهد بها إلى ميناء العميل والاعتراف بالإيرادات ذات الصلة على أساس الوقت المعادل لمرحلة الإتمام من الخدمة.

في ميناء التحميل، يتم التحكم في جودة وكمية البضائع المتعهد بها من قبل إستشاريين مستقلين ومعتمدين دولياً قبل تحميل السفينة وفقاً للمواصفات الواردة في العقد. التحميل الفعلي على السفينة للبضائع المتعهد بها الموافق عليها يفى بالتزام المجموعة ويحفز الاعتراف بالإيرادات في وقت معين.

تمتلك شركة معادن حرية التصرف الكامل بشأن سعر بيع البضائع. يتضمن سعر البيع الإيراد الناتج من بيع البضائع وخدمات النقل حسب شروط التجارة الدولية الواردة في العقد مع العميل. لذا، يتم فصل أو تقسيم سعر البيع إلى التزامات الأداء الإثنين، وهما:

- بيع البضائع المتعهد بها و
- خدمات النقل ويتم الإفصاح عنها بشكل منفصل.

تقوم المجموعة بإثبات الذمم المدينة التجارية لبيع وتسليم البضائع المتعهد بها عندما يتم تحميل البضائع والتي تم تسليمها إلى ميناء الشحن، إلى السفينة حيث أن ذلك يمثل النقطة الزمنية التي يصبح فيها حق العوض غير مشروط، حيث أن مرور الوقت مطلوب فقط قبل أن يتم إستحقاق السداد. ومع ذلك، فإن الذمم المدينة التجارية والمتعلقة بخدمة النقل يتم الاعتراف بها مع مرور الوقت، إذا كانت مادية، بناءً على مرحلة إتمام الخدمة والتي يتم تقييمها في نهاية كل فترة تقرير. يتم الفصل بين التزامات الأداء المنفصلة بناءً على سعر بيع منفصل.

يتم إثبات كل تكاليف الشحن والمناولة التي تتكبدها المجموعة فيما يتعلق بتلبية التزام الأداء لنقل البضائع المتعهد بها بموجب عقود التكلفة والشحن مع العملاء كتكلفة مبيعات في قائمة الربح أو الخسارة الموحدة.

شركة التعدين العربية السعودية (معادن) (شركة مساهمة سعودية)

إيضاحات حول القوائم المالية الموحدة

للسنة المنتهية في 31 ديسمبر 2023

(جميع المبالغ بالريالات السعودية مالم يذكر خلاف ذلك)

4- ملخص للسياسات المحاسبية الجوهرية (تتمة)

3-4 الإعراف بالإيرادات (تتمة)

مبيعات الألومينا، منتجات الألومنيوم الأساسي والمنتجات المدرفلة المسطحة

تقوم المجموعة، بصفتها المالك الرئيسي، ببيع الألومينا ومنتجات الألومنيوم الأساسي والمنتجات المدرفلة المسطحة مباشرة إلى العملاء، ووفقاً للعقد، يتم تسعير البضائع المتعهد بها مؤقتاً. لا يتم تسوية سعر البيع حتى تاريخ مستقبلي محدد مسبقاً ويستند على سعر السوق في وقت أو خلال فترة زمنية محددة مسبقاً. يتم الإعراف بالإيراد من هذه المبيعات مبدئياً (عند إستيفاء جميع المعايير المذكورة أعلاه)، بسعر مؤقت بناءً على آلية تسعير كما هو محدد في العقد. يتم تحديد المبيعات المسعرة مؤقتاً للسوق في تاريخ كل تقرير باستخدام السعر المستقبلي للفترة المعادلة لتلك الميينة في العقد والقيمة الدفترية للذمم المدينة التجارية القائمة.

مبيعات سبائك الذهب والمركزات

تقوم المجموعة، بصفتها المالك الرئيسي، ببيع سبائك الذهب والمنتجات المطاحبة مثل مركزات النحاس والزنك والفضة مباشرة إلى العملاء بموجب العقد والذي يختلف في طبيعة وآلية التسعير. المنتج الرئيسي للمجموعة هو الذهب وتعتبر المركزات التي يتم إنتاجها كجزء من عملية الاستخراج كمنتجات مصاحبة ناتجة من عملية إنتاج الذهب. يعتبر إيراد مبيعات المنتجات المصاحبة غير هام ويتم تحميله كدائن على تكلفة الإنتاج المطبقة على مبيعات سبائك الذهب كرميد منتجات مصاحبة.

▪ **مبيعات سبائك الذهب**

تقوم المجموعة بشكل رئيسي ببيع سبائك الذهب في السوق الفورية. يتم تحديد سعر البيع في تاريخ البيع بناءً على سعر الذهب الفوري ويتم الإعراف بالإيرادات والذمم المدينة التجارية ذات الصلة، في وقت معين، وذلك عندما يتم توصيل سبائك الذهب إلى المطار، وهو أيضاً التاريخ والمكان والوقت الذي يتم فيه تحويل السيطرة على سبائك الذهب إلى العميل.

عادة ما تخضع إيرادات المبيعات إلى تعديلات الكمية بناءً على الفحص باستخدام الحرارة العالية لسبائك الذهب عند وصولها إلى المصفاة الخاصة بالعميل.

تستند إيرادات مبيعات السبائك على الكميات المفوترة مؤقتاً. تستخدم المجموعة “طريقة القيمة المتوقعة” لإثبات الإيرادات من الكميات المفوترة مؤقتاً. تعتمد الإيرادات المعترف بها على محتوى الذهب المحتمل ويتم تضمينها في مستوى مبالغ العوض المحتملة.

▪ **مبيعات مركزات المعادن**

تعتمد الإيرادات من مبيعات مركزات المعادن (نحاس، زنك وفضة) على سعر البيع والذي تم تحديده مسبقاً، لتاريخ مستقبلي محدد بعد الشحن، بناءً على أسعار السوق السائدة. يتم الإعراف بإيرادات المبيعات والذمم المدينة التجارية ذات الصلة، على أساس وقت معين، في وقت الشحن، والذي يعتبر أيضاً التاريخ الذي يتم فيه تحويل السيطرة إلى العميل.

يتم تسوية سعر البيع النهائي لهذه المركزات خلال تاريخ مستقبلي محدد مسبقاً ويستند إلى سعر السوق السائد في ذلك الوقت أو خلال فترة عرض الأسعار المنصوص عليها في العقد. يتم الإعراف مبدئياً بإيرادات مركزات المعادن بسعر السوق الحالي. ومع ذلك، لاحقاً في تاريخ كل تقرير، يتم تحديد هذه المبيعات المسعرة مؤقتاً للسوق باستخدام أسعار السوق المستقبلية ذات الصلة للفترة المنصوص عليها في العقد. يتم إثبات تسوية سعر السوق مباشرة ضمن المبيعات وفي القيمة الدفترية للذمم المدينة التجارية القائمة.

التزامات العقد

يتم إثبات التزام العقد عندما يتم السداد أو عندما يكون السداد مستحقاً (أيهما أكر) من العميل قبل قيام المجموعة بتحويل السلع أو الخدمات ذات الصلة. يتم إثبات التزامات العقد كإيرادات عندما تقوم المجموعة بأداء مهامها بموجب العقد (أي تحويل السيطرة على السلع أو الخدمات ذات الصلة إلى العميل).

الدخل من ودائع لأجل

تستحق عوائد الاستثمار على الودائع لأجل على أساس زمني، وذلك بالرجوع إلى المبلغ القائم وبمعدل الفائدة الفعلي المطبق.

نظرة عامة

المراجعة الاستراتيجية

المراجعة التشغيلية

الاستدامة

حوكمة الشركة

القوائم المالية الموحدة

شركة التعدين العربية السعودية (معادن) (شركة مساهمة سعودية)

إيضاحات حول القوائم المالية الموحدة

للسنة المنتهية في 31 ديسمبر 2023

(جميع المبالغ بالريالات السعودية مالم يذكر خلاف ذلك)

4-4 مصاريف بيع وتسويق وتوزيع

تتضمن مصاريف البيع والتسويق والتوزيع جميع تكاليف بيع وتسويق ونقل منتجات المجموعة وتشمل مصاريف الإعلان ورسوم التسويق والمبيعات الأخرى ذات الصلة. توزع المصاريف على أساس ثابت فيما بين مصاريف البيع والتسويق والتوزيع وتكلفة المبيعات، إذا لزم الأمر.

4-5 مصاريف عمومية وإدارية

تتضمن المصاريف العمومية والإدارية تكاليف مباشرة وغير مباشرة والتي ليست على وجه التحديد مرتبطة بتكلفة المبيعات أو نشاط البيع والتسويق والتوزيع بالمجموعة. توزع المصاريف على أساس ثابت فيما بين مصاريف عمومية وإدارية وتكلفة مبيعات، إذا لزم الأمر.

4-6 ربحية السهم

تُحسب ربحية السهم الأساسية من العمليات المستمرة وذلك بقسمة:

- الربح من العمليات المستمرة العائد إلى حملة الأسهم العادية للشركة الأم
- على أساس المتوسط المرجح لعدد الأسهم العادية المصدرة خلال السنة المالية، باستثناء أسهم الخزينة.

تُحسب ربحية السهم المخفضة من العمليات المستمرة وذلك بقسمة:

- الربح من العمليات المستمرة العائد إلى حملة الأسهم العادية للشركة الأم
- على أساس المتوسط المرجح لعدد الأسهم العادية المصدرة خلال السنة الماية والمعدلة بتأثيرات كافة الأسهم العادية المحتملة المخفضة.

4-7 ممتلكات تعدين وممتلكات ومصانع ومعدات

ممتلكات تعدين وممتلكات ومصانع ومعدات

تسجل الأراضي المملوكة بالتكلفة التاريخية ولا تستهلك.

تظهر ممتلكات التعدين والممتلكات والمصانع والمعدات بالتكلفة التاريخية بعد خصم الاستهلاك المتراكم وخسائر الانخفاض في القيمة. تشمل التكلفة على المصاريف المتعلقة مباشرة بالاستحواذ على وتطوير الأصل، وتشتمل على:

- سعر الشراء،
- التكاليف المتعلقة مباشرة بإحضار الأصل إلى الموقع والظروف اللازمة لجعله قادراً على العمل بالشكل الذي تنويه الإدارة،
- التقدير الأولي لالتزام إغلاق المنجم وإعادة تأهيل الموقع والإزالة والتفكيك،
- تكاليف الإقتراض ذات العلاقة بالموجودات المؤهلة والتي تستغرق فترة طويلة لتكون جاهزة للغرض الذي أنشئت من أجله.

يتم استهلاك ممتلكات التعدين باستخدام طريقة وحدات الإنتاج، حيث يتم استهلاك الأصول المستخدمة في نشاط تشغيل المنجم باستخدام الأطنان من الخام المستخرج، بينما يتم استهلاك الأصول المستخدمة في نشاط مايعد تشغيل المنجم باستخدام الناتج القابل للاسترداد، بناءً على احتياطات الخام القابلة للإسترداد إقتصادياً المؤكدة والمحتملة للمناجم المعنية بإستثناء أصول المناجم والتي تستهلك بطريقة القسط الثابت عندما يكون العمر الإقتصادي للأصل أقل من عمر المنجم.

تظهر الممتلكات والمصانع والمعدات بالتكلفة بعد خصم الاستهلاك المتراكم. يتم تحميل الاستهلاك إلى قائمة الربح أو الخسارة الموحدة باستخدام طريقة القسط الثابت. يتم تحديد العناصر الهامة لبند ممتلكات التعدين والممتلكات والمصانع والمعدات بشكل منفصل ويتم استهلاكها باستخدام العمر الإنتاجي للعنصر.

شركة التعدين العربية السعودية (معادن) (شركة مساهمة سعودية)

إيضاحات حول القوائم المالية الموحدة

للسنة المنتهية في 31 ديسمبر 2023

(جميع المبالغ بالريالات السعودية مالم يذكر خلاف ذلك)

4- ملخص للسياسات المحاسبية الجوهرية (تتمة)

4-7 ممتلكات تعدين وممتلكات ومصانع ومعدات (تتمة)

تستهلك المباني وبنود المصانع والمعدات والتي يعتبر استنفاد منافعها الإقتصادية مرتبط أساساً بالاستخدام أو الإنتاجية بدلا من الإنتاج بمعدلات متفاوتة باستخدام طريقة القسط الثابت على مدى عمرها الإنتاجي أو عمر المنجم أيهما أقصر، مالم تكن تلك الأصول قابلة للتحويل بسهولة إلى منجم إنتاجي آخر أو يكون لها استخدام بديل.

يتم تحميل الاستهلاك على قائمة الربح أو الخسارة الموحدة لتوزيع تكلفة الموجودات المعنية ناقماً القيم المتبقية لها على مدى الأعمار الإنتاجية المقدرّة التالية:

| فئات الموجودات | عدد السنوات |
|--|---|
| ممتلكات تعدين | باستخدام طريقة وحدات الإنتاج على الاحتماليات المؤكدة والمتمثلة القابلة للإسترداد إقتصادياً أو طريقة القسط الثابت على العمر الإنتاجي المستفاد منه (كما هو مذكور أدناه) أيهما أقل، ما لم يكن للأصول استخدام إنتاجي آخر. |
| أراضي ومباني | 4 – 50 |
| مصانع ومعدات متضمنة مصانع ثابتة، معدات ثقيلة، معدات الورش المتنقلة، مختبرات ومعدات سلامة وأجهزة حاسب آلي | 4 – 40 |
| معدات مكثبية | 4 – 10 |
| أثاث وتركيبات | 4 – 10 |
| سيارات | 4 |

يتم إضافة التكاليف اللاحقة ضمن المبالغ الدفترية للأصل أو تسجيلها كأصل مستقل حسب ماهو مناسب فقط عندما يكون من المرجح تدفق المنافع الإقتصادية المستقبلية المرتبطة بالبنء إلى المجموعة ومن الممكن قياس تكلفة البند بشكل موثوق به. يتم التوقف عن إثبات القيمة الدفترية لأي بند تم المحاسبة عنه كأصل مستقل عندما يتم إستبداله. يتم تحميل جميع تكاليف الإصلاح والصيانة الأخرى على قائمة الربح أو الخسارة الموحدة خلال فترة التقرير التي حدثت فيها. تُحَقَّل مصاريف الصيانة والإصلاحات الإعتيادية والتي لا تزيد من العمر الإنتاجي المقدر للأصل أو التي لاتزيد من مخرجات الإنتاج، على قائمة الربح أو الخسارة الموحدة عند تكبدها.

يتم مراجعة القيم المتبقية والعمر الإنتاجي المقدر للأصول ويتم التسوية عند الضرورة في نهاية كل فترة تقرير.

تخفض القيمة الدفترية للأصل مباشرة إلى القيمة القابلة للإسترداد في حالة زيادة قيمته الدفترية عن القيمة القابلة للإسترداد له.

تحدد مكاسب وخسائر الاستبعاد وذلك بمقارنة المتحصلات مع القيم الدفترية وتدرج في قائمة الربح أو الخسارة الموحدة.

موجودات الاستكشاف والتقييم

تتعلق مصاريف الاستكشاف بالتكاليف المتكبدة في البحث الأولي عن احتياطي المعادن ذات الجدوى المحتملة إقتصادياً أو في عملية الحصول على مزيد من المعلومات حول احتياطيات المعادن الموجودة. تشمل مصاريف الاستكشاف عادة على مصاريف مرتبطة بـ:

- الحصول على حقوق الاستكشاف،
- الدراسات الطبوغرافية والجيولوجية والجيوكيميائية والجيوفيزيائية،
- حفر استكشافي،
- حفر الخنادق،
- إختبار عينات الخام،
- الأنشطة المرتبطة بتقييم الجدوى الفنية والجدوى الإقتصادية لاستخراج موارد تعدينية.

شركة التعدين العربية السعودية (معادن) (شركة مساهمة سعودية)

إيضاحات حول القوائم المالية الموحدة

للسنة المنتهية في 31 ديسمبر 2023

(جميع المبالغ بالريالات السعودية مالم يذكر خلاف ذلك)

نفقات التقييم تعود إلى التكاليف المتكبدة لمعرفة الجدوى الفنية والإقتصادية لتطوير احتياطيات المعادن المحددة من خلال أنشطة الاستكشاف أو الاستحواذ. تشمل نفقات التقييم على تكاليف:

- تحديد حجم ودرجة الاحتماليات من خلال الحفر للحصول على العينات اللازمة، وعمليات حفر الخنادق وأخذ العينات من منطقة خام تم تصيفها على أنها إما مصادر معدنية أو احتياطي مؤكد ومحتمل،
- تحديد الأساليب المثلى لاستخراج المعادن وطرق معالجتها،
- دراسات خاصة بالإستقضاء، والنقل ومتطلبات البنية التحتية المتعلقة بكل من الإنتاج والشحن،
- تراخيص الأنشطة،
- التقييم الإقتصادي لتحديد ما إذا كان تطوير المواد المعدنية مجدياً من الناحية الإقتصادية، ويشمل ذلك النطاق ودراسات الجدوى الإقتصادية الأولية والنهائية.

تقيد جميع تكاليف الاستكشاف والتقييم كمصاريف حتى يتم تحديد مشروع الاستكشاف التعديني المحتمل كمشروع تطوير إقتصادي محتمل. تعتمد المعلومات المستخدمة لمعرفة هذا الإستنتاج على مستوى الاستكشاف بالإضافة إلى درجة الثقة في الخام الموجود. يتم رسملة مصاريف الاستكشاف والتقييم كموجودات ملموسة إذا ما تبين للإدارة بأنه من الممكن الحصول على منافع إقتصادية مستقبلية نتيجة لتلك المصاريف.

يتم رسملة مصاريف الاستكشاف والتقييم المتعلقة بزيادة الاحتماليات المعدنية والتي جاري تعدينها أو تطويرها، بما في ذلك نفقات تعريف وتحديد المعادن الموجودة في تلك الاحتماليات المعدنية، كتكاليف تطوير مناجم وذلك بعد إكتمال التأكد من الدراسات الإقتصادية والتقييم المعادلة لدراسة الجدوى.

يتم رسملة جميع مصاريف الاستكشاف والتقييم المتكبدة بعد إستنتاج الإدارة بأنه من المحتمل تحقق منافع إقتصادية كموجودات استكشاف وتقييم لحين معرفة الجدوى الفنية والإقتصادية لاستخراج الموارد المعدنية. وحال معرفة الجدوى الفنية والإقتصادية وما إذا سيكون هناك منافع إقتصادية من عدمه، يتم إختبار الأصل للتأكد من وجود انخفاض في قيمته ويتم إثبات خسارة أي انخفاض في القيمة.

تظهر موجودات الاستكشاف والتقييم بالتكلفة التاريخية بعد خصم الانخفاض في القيمة. لايتم استهلاك موجودات الاستكشاف والتقييم.

ولأغراض موجودات الاستكشاف والتقييم فقط، يتم إعتبار واحد أو أكثر من الحقائق والظروف التالية لتحديد انخفاض في قيمة موجودات الاستكشاف والتقييم من عدمه. يشتمل ذلك على ما يلي:

- انتهاء الفترة التي يحق فيها للمنشأة الاستكشاف في منطقة محددة خلال الفترة أو أنها ستنتهي في المستقبل القريب ومن غير المتوقع أن يتم تجديدها،
- لم يتم وضع النفقات الأساسية لمزيد من استكشاف وتقييم الموارد المعدنية في المنطقة المحددة ضمن الموازنة ولم يتم التخطيط لها،
- عمليات استكشاف وتقييم الموارد المعدنية في المنطقة المحددة لم تؤدي إلى إكتشاف كميات ذات جدوى تجارية من الموارد المعدنية وقررت المنشأة إيقاف هذه الأنشطة في المنطقة المحددة،
- توجد بيانات كافية تشير إلى أنه رغم إحتماية مواصلة التطوير في المنطقة المحددة، إلا إنه من غير المحتمل إسترداد القيمة الدفترية لأصل الاستكشاف والتقييم بالكامل من التطوير الناجح أو بواسطة البيع.

عند تحديد إحتمالية وجود انخفاض في قيمة أصل موجودات الاستكشاف والتقييم، فإن المنشأة تقوم بإجراء إختبار الانخفاض في القيمة على موجودات الاستكشاف والتقييم كما هو محدد في الإيضاح 11-4. يتم تحويل موجودات الاستكشاف والتقييم إلى “منجم تحت الإنشاء” بناءً على الإطار الفني النهائي وعندما يتم إستلام رخصة التعدين والجدوي التجارية في حالة أن المنافع الإقتصادية سيتم تحققها ونية الإدارة في تطوير وتنفيذ المنجم.

بعد تحويل موجودات الاستكشاف والتقييم، يتم رسملة كل النفقات اللاحقة على إنشاء أو تركيب أو استكمال مرافق البنية التحتية إلى “مناجم تحت الإنشاء”.

يتم إعادة تصنيف “منجم تحت الإنشاء” المرسل إلى “مناجم عاملة” عند اكتمال مرحلة التشغيل التجريبي بنجاح وإعلان مرحلة الإنتاج التجاري.

تصف التدفقات النقدية العائدة إلى موجودات الاستكشاف والتقييم المرسملة كأنشطة استثمارية في قائمة التدفقات النقدية الموحدة.

شركة التعدين العربية السعودية (معادن) (شركة مساهمة سعودية)

إيضاحات حول القوائم المالية الموحدة

للسنة المنتهية في 31 ديسمبر 2023

(جميع المبالغ بالريالات السعودية مالم يذكر خلاف ذلك)

4- ملخص للسياسات المحاسبية الجوهرية (تتمة)

4-7 ممتلكات تعدين وممتلكات وممناعات ومعدات (تتمة)

أصل نشاط الإزالة ومصروف نشاط الإزالة

تكبد معادن تكاليف إزالة الطبقة الصخرية أو الترابية (إزالة شوائب) خلال مراحل التطوير والإنتاج لعملياتها التعدينية في مناجمها المفتوحة.

يتم رسملة تكاليف إزالة الطبقة الصخرية أو الترابية المتكبدة خلال مرحلة التطوير للمناجم المفتوحة من أجل الوصول إلى الاحتياطي الخام المستهدف قبل بدء الإنتاج التجاري. تطفأ هذه التكاليف على مدى العمر المتبقي من الاحتياطي الخام (والذي تم تحسين الوصول اليه) باستخدام طريقة وحدة الإنتاج على الاحتياطيات المؤكدة والمحتملة القابلة للإسترداد إقتصادياً. تتوقف رسملة تطوير تكاليف إزالة الطبقة الصخرية أو الترابية عندما يتم تشغيل المنجم / المكون ويكون جاهزًا للاستخدام على النحو الذي تنويه الإدارة.

تؤدي عادةً أنشطة إزالة الطبقة الصخرية أو الترابية خلال مرحلة الإنتاج إلى نوعين من المنافع حسب التالي:

- إنتاج المخزون أو
- تحسين الوصول إلى مكون الاحتياطي الخام لتعدينه في المستقبل.

عند تحقق المنافع على شكل مخزون تم إنتاجه في الفترة محل الفحص، فإن تكاليف إزالة الطبقة الصخرية أو الترابية في مرحلة الإنتاج يتم المحاسبة عنها كجزء من تكاليف إنتاج ذلك المخزون.

عند تحقق المنافع على شكل تحسين الوصول إلى مكون الاحتياطي الخام لتعدينه في المستقبل يتم الإعتراف بالتكلفة كموجودات غير متداولة تعرف بـ “ أصل نشاط الإزالة” عند تحقق كافة الشروط التالية:

- من المحتمل تحقق منافع إقتصادية مستقبلية مصاحبة لنشاط الإزالة،
- يمكن تحديد مكون الخام الذي تم تحسين الوصول إليه،
- يمكن قياس التكاليف المتعلقة بنشاط الإزالة المرتبط بتحسين الوصول إلى الخام بشكل موثوق.

عند عدم تحقق جميع هذه الشروط فإنه يتم تحميل تكاليف الإزالة الإنتاجية على قائمة الربح أو الخسارة الموحدة كتكاليف إنتاج للمخزون عند حدوثها.

يتم قياس أصل نشاط إزالة الطبقة الصخرية أو الترابية مبدئياً بالتكلفة المرتبطة مباشرة بعمليات تعدينية تؤدي إلى وصول أفضل لمكون محدد من الخام إضافة إلى تخصيص تكاليف إضافية مباشرة. عمليات التشغيل العرضية والتي تحدث خلال نفس وقت نشاط إزالة الطبقة الصخرية أو الترابية في مرحلة الإنتاج والتي تعتبر غير ضرورية لإستمرار نشاط إزالة الطبقة الصخرية أو الترابية في مرحلة الإنتاج كما هو مخطط له لاتعتبر جزء من تكلفة أصل نشاط إزالة الطبقة الصخرية أو الترابية.

يتم المحاسبة عن الأصل الناشئ عن نشاط إزالة الطبقة الصخرية أو الترابية (أصل نشاط الإزالة) كإضافة إلى أو تحسين لموجودات المنجم القائمة كموجودات ملموسة (حسب طبيعة الأصل القائم) كجزء من ممتلكات تعدين في قائمة المركز المالي الموحدة. بشكل ذلك جزءاً من إجمالي الاستثمار في الوحدة / الوحدات المنتجة للنقد ذات الصلة والتي يتم مراجعتها لإختبار الانخفاض في القيمة عندما تشير الأحداث أو التغيرات في الظروف إلى أن القيمة الدفترية قد تكون غير مستردة.

يتم استهلاك أصل نشاط الإزالة لاحقاً باستخدام طريقة وحدة الإنتاج على عمر فُكّون الخام الذي تم تحديده وأصبح يمكن الوصول إليه كنتيجة لنشاط الإزالة. تستخدم الاحتياطيات المؤكدة والمحتملة القابلة للإسترداد إقتصادياً في تحديد العمر التقديري لفكّون الخام الذي تم تحديده. أصل نشاط الإزالة يظهر بالتكلفة بعد خصم الاستهلاك المتراكم وأي خسائر انخفاض في القيمة.

شركة التعدين العربية السعودية (معادن) (شركة مساهمة سعودية)

إيضاحات حول القوائم المالية الموحدة

للسنة المنتهية في 31 ديسمبر 2023

(جميع المبالغ بالريالات السعودية مالم يذكر خلاف ذلك)

4-8 حق استخدام الأصول والتزامات عقد الإيجار

تقوم المجموعة بتقييم ما إذا كان العقد أو ينطوي على عقد إيجار، عند بدء العقد. تقوم المجموعة بإثبات حق استخدام الأصل والتزام عقد الإيجار المقابل فيما يتعلق بكل اتفاقيات عقد الإيجار والتي تكون فيها هي المستأجر، فيما عدا عقود الإيجار قصيرة الأجل (والمحددة بأنها عقود الإيجار ذات مدة الإيجار البالغة 12 شهراً أو أقل) وعقود الإيجار للأصول ذات القيمة المنخفضة. تقوم المجموعة بإثبات مدفوعات عقد الإيجار لعقود الإيجار هذه كمصروف تشغيلي على أساس القسط الثابت على مدة عقد الإيجار مالم يكن هناك أساس منهجي آخر يكون أكثر تمثيلاً للتمط الزمئي والتي يتم فيه إستنفاد المنافع الإقتصادية من الأصل المؤجر.

حق استخدام الأصول

يشتمل حق استخدام الأصول على القياس الأولي لالتزام عقد الإيجار المقابل، مدفوعات عقد الإيجار التي تمت في أو قبل تاريخ البدء وأي تكاليف مباشرة أولية. يتم إعادة قياسها لاحقاً بالتكلفة ناقصاً للاستهلاك المتراكم وخسائر الانخفاض في القيمة.

يتم إثبات مخصص وقياسه بموجب معيار المحاسبة الدولي رقم (37)، عندما تتكبد المجموعة التزام بتكاليف تفكيك وإزالة أصل مؤجر، إعادة تأهيل الموقع الذي تتواجد فيه أو إعادة الأصل الأساسي للحالة المطلوبة بموجب شروط وأحكام عقد الإيجار. يتم إدراج التكاليف في حق استخدام الأصل ذو الصلة، مالم يتم تكبد هذه التكاليف لإنتاج المخزون.

يتم استهلاك حق استخدام الأصول على فترة عقد الإيجار أو العمر الإنتاجي للأصل الأساسي أيهما أقصر. يتم استهلاك حق استخدام الأصل ذو الصلة على مدى العمر الإنتاجي للأصل الأساسي، في حال كان عقد الإيجار ينقل ملكية الأصل الأساسي أو تكلفة حق استخدام الأصل تعكس بأن المجموعة تتوقع ممارسة خيار الشراء. يبدأ الاستهلاك في تاريخ بدء عقد الإيجار.

يتم عرض حق استخدام الأصول كبند منفصل في قائمة المركز المالي الموحدة.

تقوم المجموعة بتطبيق **معيار المحاسبة الدولي رقم (36) – الانخفاض في قيمة الأصول** لتحديد ما إذا كان حق استخدام الأصل قد انخفضت قيمته والمحاسبة عن أي خسارة انخفاض في القيمة محددة كما هو موضح في إيضاح رقم 11-4.

لا يتم إدراج الإيجارات المتغيرة والتي لاتعتمد على مؤشر أو معدل في قياس التزام عقد الإيجار وحق استخدام الأصل، يتم إثبات المدفوعات ذات العلاقة كمصروف في الفترة التي تكبدت فيها الحدث أو الحالة والتي أدت إلى هذه المدفوعات ويتم إدراجها في بند “مصاريف أخرى” في قائمة الربح أو الخسارة الموحدة.

التزامات عقد الإيجار

يتم قياس التزام عقد الإيجار مبدئياً بالقيمة الحالية لمدفوعات عقد الإيجار والتي لم يتم دفعها في تاريخ البدء، مخصومة باستخدام المعدل الضمئي في عقد الإيجار. تقوم المجموعة باستخدام معدل إفتراض متزايد إذا لم يتم تحديد المعدل بسهولة.

تتكون مدفوعات عقد الإيجار المدرجة في قياس التزام عقد الإيجار من:

- مدفوعات عقد الإيجار الثابتة (متضمنة المدفوعات الضمنية الثابتة)، ناقصاً أي حوافز تأجيرية مستحقة،
- مدفوعات عقد الإيجار المتغيرة والتي تعتمد على مؤشر أو معدل، تقاس مبدئياً باستخدام المؤشر أو المعدل في تاريخ البدء،
- المبلغ المتوقع أن يكون مستحق الدفع من قبل المستأجر بموجب ضمانات القيمة المتبقية،
- سعر ممارسة خيارات الشراء، في حال كان المستأجر على يقين معقول بممارسة الخيارات، و
- مدفوعات الغرامات في حال إنهاء عقد الإيجار، إذا كانت شروط عقد الإيجار تعكس ممارسة الخيار لإنهاء عقد الإيجار.

يتم عرض التزام عقد الإيجار كبند منفصل في قائمة المركز المالي الموحدة.

يتم قياس التزام عقد الإيجار لاحقاً بزيادة القيمة الدفترية لتعكس الفائدة على التزام عقد الإيجار (باستخدام طريقة معدل الفائدة الفعلي) وبتخفيض القيمة الدفترية لتعكس ماتم دفعه من عقد الإيجار.

شركة التعدين العربية السعودية (معادن) (شركة مساهمة سعودية)

إيضاحات حول القوائم المالية الموحدة

للسنة المنتهية في 31 ديسمبر 2023

(جميع المبالغ بالريالات السعودية مالم يذكر خلاف ذلك)

4- ملخص للسياسات المحاسبية الجوهرية (تمة)

4-8 حق استخدام الأصول والتزامات عقد الإيجار (تمة)

تقوم المجموعة بإعادة قياس التزام عقد الإيجار (وإجراء التسوية المقابلة لحق استخدام الأصل) كلما:

- تم تغيير مدة العقد أو كان هناك تغيير في تقييم ممارسة خيار الشراء، وفي هذه الحالة يتم إعادة قياس التزام عقد الإيجار بخصم مدفوعات عقد الإيجار المعدلة باستخدام معدل الخصم المعدل،
- تغيرت مدفوعات عقد الإيجار بسبب التغيير في المؤشر أو المعدل أو التغيير في الدفعة المتوقعة بموجب القيمة المتبقية المضمونة، وفي هذه الحالات يتم إعادة قياس التزام عقد الإيجار بخصم مدفوعات عقد الإيجار المعدلة باستخدام معدل الخصم الأولي (مالم تتغير مدفوعات عقد الإيجار بسبب التغيير في معدل الفائدة العائم، وفي هذه الحالة يتم استخدام معدل الخصم المعدل).
- تم تعديل عقد الإيجار ولم يتم المحاسبة عن تعديل عقد الإيجار كعقد إيجار منفصل، وفي هذه الحالة يتم إعادة قياس التزام عقد الإيجار بخصم مدفوعات عقد الإيجار المعدلة باستخدام معدل خصم معدل.

4-9 مشاريع رأسمالية قيد التنفيذ

ترسمل الموجودات التي ما زالت في مرحلة الإنشاء أو التطوير في حساب مشاريع رأسمالية قيد التنفيذ. يحوّل المنجم تحت الإنشاء أو الأصل تحت الإنشاء أو التطوير إلى الفئة المناسبة من ممتلكات التعدين أو الممتلكات والمصانع والمعدات أو الموجودات غير الملموسة (يعتمد على طبيعة المشروع) عندما يكون الأصل في الموقع و / أو الطرف اللازم لجعله قادراً على العمل بالشكل الذي تنويه الإدارة.

تكلفة بند مشاريع رأسمالية قيد التنفيذ تتكون من سعر الشراء وتكاليف الإنشاء / التطوير وأية تكاليف تنسب بشكل مباشر لإنشاء الأصل أو الاستحواذ عليه من قبل الإدارة. يتم إثبات متحصلات بيع أي إنتاج خلال فترة التشغيل التجريبي وتكاليف الإنتاج المصاحبة (قبل أن تصبح جاهزة للاستخدام) بشكل منفصل في الربح أو الخسارة للفترة.

يتم رسملة تكاليف التمويل المتعلقة بالموجودات المؤهلة كجزء من تكلفة الموجودات المؤهلة حتى بدء الإنتاج التجاري.

يتم قياس المشاريع الرأسمالية قيد التنفيذ بالتكلفة بعد خصم أي انخفاض في القيمة تم إثباته.

لايتم استهلاك المشاريع الرأسمالية قيد التنفيذ.

يبدأ الاستهلاك عندما تكون الأصول قادرة على العمل بالشكل الذي تنويه الإدارة بعد تحويلها إلى الفئة المناسبة من الأصول.

4-10 الموجودات غير الملموسة والشهرة

الموجودات غير الملموسة المقتناة بشكل منفصل تسجل بشكل مبدئي وتقاس بالتكلفة. بعد التسجيل المبدئي، تقاس الأصول غير الملموسة بالتكلفة بعد خصم مخصص الإطفاء وخسائر الانخفاض في القيمة المتراكم حيثما أمكن.

لاترسمل الموجودات غير الملموسة المتولدة داخلياً بإستثناء تكاليف التطوير المرسمة. بدلاً من ذلك، يتم تحميل النفقات ذات الصلة على قائمة الربح أو الخسارة الموحدة في الفترة التي حدث فيها المصروف.

يتم تقدير الأعمار المستفاد منها للموجودات غير الملموسة كعمر محدد أو عمر غير محدد.

يتم إطفاء الموجودات غير الملموسة ذات العمر المحدد على فترة الأعمار الإنتاجية الخاصة بها باستخدام طريقة القسط الثابت ويتم تقييمها لخسارة الانخفاض في القيمة عندما يكون هناك مؤشر أن الموجودات غير الملموسة قد انخفضت قيمتها. يتم مراجعة طرق الإطفاء والقيم المتبقية والأعمار الإنتاجية المقدرة سنوياً على الأقل. يتم تحميل مصروف الإطفاء الخاص بالموجودات غير الملموسة ذات العمر المحدد على قائمة الربح أو الخسارة الموحدة باستخدام تصنيف للمصروف متناسق مع وظيفة الموجودات غير الملموسة. تقوم المجموعة بإطفاء الموجودات غير الملموسة ذات العمر الإنتاجي المحدد باستخدام طريقة القسط الثابت على مدى السنوات التالية:

نظرة عامة | المراجعة الاستراتيجية | المراجعة التشغيلية | الاستدامة | حوكمة الشركة | **القوائم المالية الموحدة**

شركة التعدين العربية السعودية (معادن) (شركة مساهمة سعودية)

إيضاحات حول القوائم المالية الموحدة

للسنة المنتهية في 31 ديسمبر 2023

(جميع المبالغ بالريالات السعودية مالم يذكر خلاف ذلك)

| فئات الموجودات غير الملموسة | عدد السنوات |
|---|--|
| البرامج المطورة داخلياً (نظام تخطيط موارد المؤسسات - ERP) | 4 - 10 |
| التطوير التقني | 5 - 7 |
| البرامج والتراخيص (متعلقة بمناجم) | على مدى عمر المنجم باستخدام طريقة القسط الثابت |

تقوم المجموعة بإختيار الموجودات غير الملموسة ذات العمر الإنتاجي غير المحدد للانخفاض في القيمة عن طريق مقارنة قيمتها القابلة للإسترداد مع قيمتها الدفترية إما سنوياً أو عندما يكون هناك مؤشر أن الموجودات غير الملموسة قد انخفضت قيمتها.

تقاس المكاسب أو الخسائر الناتجة من إلغاء إثبات الموجودات غير الملموسة كفرق بين صافي متحصلات من استبعاد الأصل والقيمة الدفترية للأصل ويتم الإعتراف بها في قائمة الربح أو الخسارة الموحدة عند ما يتم إلغاء إثبات الأصل.

الشهرة

تظهر الشهرة الناتجة عن الاستحواذ على الأعمال ضمن الموجودات غير الملموسة.

يتم إدراج الشهرة عند الاستحواذ على الأعمال بالتكلفة كما في تاريخ الاستحواذ. لايتم إطفاء الشهرة ولكن يتم إختيارها لتحديد الانخفاض في القيمة سنوياً، أو في أغلب الأحيان عندما تشير الأحداث أو التغيرات في الظروف إلى احتمال وجود انخفاض في قيمتها، ويتم إدراجها بالتكلفة ناقصاً خسائر الانخفاض في القيمة. تشمل المكاسب والخسائر الناتجة عن استبعاد منشأة على القيمة الدفترية للشهرة المتعلقة بالمنشأة المباعة.

لغرض إختيار الانخفاض في القيمة، يتم توزيع الشهرة المكتسبة من تجميع الأعمال، من تاريخ الاستحواذ، إلى الوحدات المولدة للنقد والتي من المتوقع إستفادتها من التأثر من الدمج وتمثل الحد الأدنى والذي بموجبه يتم مراقبة للأعراض الإدارية الداخلية. يتم إختيار الوحدات المولدة للنقد سنوياً والتي تم توزيع الشهرة عليها، أو في أغلب الأحيان عندما تشير الأحداث أو التغيرات في الظروف إلى احتمال وجود انخفاض في قيمتها. في حل كانت القيمة القابلة للإسترداد للوحدات المولدة للنقد أقل من القيمة الدفترية، يتم توزيع خسارة الانخفاض في القيمة أولاً لتخفيض القيمة الدفترية للشهرة المخصصة إلى الوحدات المولدة للنقد ثم إلى الموجودات الأخرى للوحدات المولدة للنقد على أساس تناسي بناء على القيمة الدفترية لكل أصل من أصول الوحدات المولدة للنقد.

يتم إثبات أي خسارة انخفاض في القيمة مباشرة في قائمة الربح أو الخسارة والدخل الشامل الآخر الموحدة. لايتم عكس الانخفاض في القيمة للشهرة لاحقاً.

علاقات العملاء والعقود غير الأساسية

يتم الإعتراف بعلاقات العملاء والعقود غير الأساسية والمكتسبة من خلال تجميع الأعمال بالقيمة العادلة في تاريخ الاستحواذ. يوجد لها عمر إنتاجي محدد ويتم إدراجها لاحقاً بالتكلفة بعد خصم مخصص الإطفاء وخسائر الانخفاض في القيمة المتراكم حيثما أمكن.

| فئات الموجودات غير الملموسة | عدد السنوات |
|------------------------------------|---|
| علاقات العملاء | 10 |
| العقود غير الأساسية | 4 |
| الشهرة | لا يتم إطفائها ولكن يتم إختيارها للانخفاض في القيمة |

شركة التعدين العربية السعودية (معادن) (شركة مساهمة سعودية)

إيضاحات حول القوائم المالية الموحدة

للسنة المنتهية في 31 ديسمبر 2023

(جميع المبالغ بالريالات السعودية مالم يذكر خلاف ذلك)

4- ملخص للسياسات المحاسبية الجوهرية (تتمة)

11-4 الانخفاض في القيمة لممتلكات التعدين والممتلكات والمصانع والمعدات وحق استخدام الأصول والمشاريع الرأسمالية قيد التنفيذ والموجودات غير الملموسة بإستثناء الشهرة

تقوم المجموعة بمراجعة القيم الدفترية لممتلكات التعدين والممتلكات والمصانع والمعدات وحق استخدام الأصول والمشاريع الرأسمالية قيد التنفيذ والموجودات غير الملموسة بتاريخ كل تقرير مالي لتحديد فيما إذا كان هناك أي مؤشر على أن هذه الموجودات قد انخفضت قيمتها. في حال وجود هذا المؤشر، فإنه يتم تقدير قيمة الأصل القابلة للإسترداد من أجل تحديد حجم الانخفاض في القيمة. عندما يكون الأصل غير مولد لنقد مستقل عن الأصول الأخرى، فإن المجموعة تقوم بتقدير المبلغ القابل للإسترداد لكل وحدة مولدة للنقد العائد لها الأصل، يتم سنوياً أو بشكل متكرر إجراء إختبار انخفاض في قيمة الأصل غير الملموس ذو العمر غير المحدد إذا كانت الأحداث أو التغيرات في الظروف تشير إلى احتمال انخفاض قيمته.

القيمة القابلة للإسترداد هي القيمة الأعلى للقيمة العادلة مطروحاً منها تكاليف استبعاد الأصل أو قيمة استخدامه. يتم تقدير القيمة في الاستخدام بخصم التدفقات النقدية المستقبلية المقدرّة إلى قيمتها الحالية باستخدام معدل خصم يعكس التقييم السوقي الحالي للقيمة الزمنية للنقود والمخاطر العائدة لذلك الأصل والتي لم يتم تعديل تقديرات التدفقات النقدية المستقبلية لها.

يتم تخفيض القيمة الدفترية للأصل أو الوحدة المولدة للنقد إلى القيمة القابلة للإسترداد عندما يكون المبلغ القابل للإسترداد للأصل أو الوحدة المولدة للنقد قد تم تقديره ليكون أقل من القيمة الدفترية. يتم تسجيل خسارة انخفاض في القيمة في جزء التشغيل من قائمة الربح أو الخسارة الموحدة.

الموجودات أو الوحدات المولدة للنقد (فيما عدا مكون الشهرة) والتي تم تسجيل خسارة انخفاض في قيمتها مسبقاً، يمكن عكس خسارة الانخفاض في القيمة الموزعة فقط إذا كان هناك تغيير في التقديرات المستخدمة في تحديد القيمة القابلة للإسترداد للموجودات أو الوحدات المولدة للنقد منذ تم الإعتراف بخسارة الانخفاض في القيمة الأخيرة.

عندما تنتفي خسارة الانخفاض في القيمة في فترة تالية فإنه يتم زيادة القيمة الدفترية للأصل أو الوحدة المولدة للنقد إلى القيمة التقديرية المعدلة للمبالغ القابلة للإسترداد ولايجب أن ينتج عن هذه الزيادة قيمة دفترية معدلة تزيد عن ما كان ينبغي أن تكون عليه القيمة الدفترية لو لم يتم إثبات الانخفاض في الأصل أو الوحدة المولدة للنقد. يتم إثبات عكس خسارة الانخفاض في القيمة في جزء التشغيل من قائمة الربح أو الخسارة الموحدة.

12-4 المخزون

منتجات تامة الصنع

يتم قياس المنتجات تامة الصنع القابلة للبيع على أساس تكلفة وحدة الإنتاج للفترة أو صافي القيمة الممكن تحقيقها، أيهما أقل. يتم تحديد تكلفة وحدة الإنتاج بقسمة إجمالي تكلفة الإنتاج للفترة على مخرجات الإنتاج القابلة للبيع للفترة.

يتم تحديد التكلفة المخصصة للمخزون القابل للبيع المتاح في تاريخ التقرير، الناتجة عن عملية التحويل، عن طريق تكلفة وحدة الإنتاج وتتضمن ما يلي:

- تكلفة العمالة والمواد ومصاريف المقاولين والتي تتعلق مباشرة باستخراج ومعالجة الخام،
- استهلاك ممتلكات التعدين، المصانع والمعدات وحق استخدام الأصول المستخدمة في استخراج ومعالجة الخام وإطفاء أي موجودات لنشاط الإزالة،
- نفقات الإنتاج الإضافية المتغيرة والثابتة، ويتم تخصيص الثانية على أساس الطاقة التشغيلية العادية، و
- تحمل الإيرادات المحققة من بيع المنتجات المصاحبة كدائن على تكاليف الإنتاج.

صافي القيمة الممكن تحقيقها هي سعر البيع المقدر في السياق العادي للأعمال ناقصاً تكاليف الإتمام ومصروفات البيع.

يتم تقييم المنتجات المصاحبة على أساس صافي القيمة الممكن تحقيقها، وذلك بالرجوع إلى السعر الفوري للسلع بتاريخ التقرير.

منتجات قيد التشغيل

تحدد تكلفة المنتجات قيد التشغيل باستخدام طريقة تكلفة وحدة الإنتاج للفترة على أساس نسبة الإنجاز في المرحلة المعنية وتشمل المحتويات القابلة للإسترداد المقدرّة. تتكون تكلفة الإنتاج للفترة من:

- تكلفة العمالة والمواد ومصاريف المقاولين والتي تتعلق مباشرة باستخراج ومعالجة الخام، بالإضافة إلى أنشطة الإنتاج،
- استهلاك ممتلكات التعدين وحق استخدام الأصول المستخدمة في استخراج ومعالجة الخام وتكلفة إطفاء أي موجودات إزالة مؤجلة،
- مصروفات إنتاج أخرى مباشرة.

شركة التعدين العربية السعودية (معادن) (شركة مساهمة سعودية)

إيضاحات حول القوائم المالية الموحدة

للسنة المنتهية في 31 ديسمبر 2023

(جميع المبالغ بالريالات السعودية مالم يذكر خلاف ذلك)

صافي القيمة الممكن تحقيقها هي سعر البيع المقدر في السياق العادي للأعمال باستخدام نفس نسبة الإنجاز في المرحلة المعنية والمحتويات القابلة للإسترداد المقدرّة ناقصاً أي مصروفات بيعية.

الخام المتراكم

يمثل الخام المتراكم الخام الذي تم استخراجه من المنجم وأعتبر ذو منافع إقتصادية مستقبلية بالأسعار الحالية ومتاح لمزيد من المعالجة. إذا لم يكن من المتوقع معالجة الخام المتراكم خلال 12 شهراً بعد تاريخ التقرير، يتم إدراجها ضمن الموجودات غير المتداولة. يتم تحديد تكلفة الخام المتراكم باستخدام طريقة متوسط التكلفة المرجح. يحمل الخام كمصروف مباشرة في حالة إعتبراه غير مجد إقتصادياً.

في حالة وجود درجة كبيرة من عدم التأكد متى سيتم معالجة الخام المتراكم يتم إعتبار التكلفة مصروف عند حدوثها. وفي حالة التأكد من أن المعالجة المستقبلية للخام يمكن توقعها بشكل مؤكد بسبب تجاوزه درجة التركيز المحددة للمنجم و مجد إقتصادياً، يتم تقويمه على أساس تكلفة الإنتاج وصافي القيمة الممكن تحقيقها، أيهما أقل. تقيم الكميات ودرجات الخام المتراكم والمنتجات قيد التشغيل بشكل أساسي عن طريق دراسة وتحليل المعادن.

قطع الغيار والمواد المستهلكة

يتم تقييم مخزون قطع الغيار والمواد المستهلكة بالتكلفة وصافي القيمة الممكن تحقيقها، أيهما أقل. يتم تحديد التكلفة باستخدام طريقة متوسط التكلفة المرجح. يتم تقدير مخصص المواد المتقادمة وبطيئة الحركة، إذا وجد، في تاريخ كل تقرير.

صافي القيمة القابلة للتحقق هي سعر البيع المقدر ناقصاً مصروفات البيع.

المواد الخام

تقيم المواد الخام على أساس التكلفة وصافي القيمة الممكن تحقيقها، أيهما أقل. يتم تحديد التكلفة باستخدام طريقة متوسط التكلفة المرجح.

صافي القيمة القابلة للتحقق هي سعر البيع المقدر ناقصاً مصروفات البيع.

4-13 ذمم مدينة تجارية وأخرى

الذمم المدينة التجارية

يتم إثبات الذمم المدينة التجارية مبدئياً بالقيمة العادلة ويتم قياسها لاحقاً إما بالتكلفة المطفأة باستخدام طريقة الفائدة الفعلي ناقصاً مخصص خسارة الإئتمان المتوقعة، إن وجدت، أو بالقيمة العادلة من خلال الربح أو الخسارة. يرجى الرجوع إلى إيضاح رقم 16-4 للحصول على وصف لسياسات المجموعة بخصوص الانخفاض في القيمة.

يتم قياس الذمم المدينة التجارية والتي لاتستوفي معايير التكلفة المطفأة أو القيمة العادلة من خلال الدخل الشامل الآخر بالقيمة العادلة من خلال الربح أو الخسارة. يتم إثبات أي ربح أو خسارة ناتجة عن الذمم المدينة التجارية، إذا كانت مادية، في قائمة الربح أو الخسارة والدخل الشامل الآخر الموحدة ويتم عرضها ضمن الإيرادات.

مستحقات برنامج تملك المنازل للموظفين

قامت بعض الشركات ضمن المجموعة بإنشاء برنامج تملك المنازل للموظفين والذي يتيح للموظفين المؤهلين فرصة شراء الوحدات السكنية التي شيدتها الشركة من خلال سلسلة من الدفعات خلال عدد معين من السنوات. يتم نقل ملكية الوحدة السكنية إلى الموظف عند إتمام كامل الدفعات (إيضاح 20-4).

بموجب برنامج تملك المنازل، يتم تصنيف الوحدات السكنية ضمن الموجودات غير المتداولة الأخرى كمستحقات برنامج تملك المنازل للموظفين طويلة الأجل وذلك عند توقيع عقد البيع مع الموظفين المؤهلين. يتم إعادة الأقساط الشهرية المدفوعة من قبل الموظف تجاه الوحدة السكنية إلى الموظف في حالة توقف الموظف عن العمل في حدود المبالغ المدفوعة بالإضافة إلى بدل السكن الشهري ويتم إعادة المنزل إلى الشركة.

شركة التعدين العربية السعودية (معادن) (شركة مساهمة سعودية)

إيضاحات حول القوائم المالية الموحدة

للسنة المنتهية في 31 ديسمبر 2023

(جميع المبالغ بالريالات السعودية مالم يذكر خلاف ذلك)

4- ملخص للسياسات المحاسبية الجوهرية (تتمة)

4-4 ودائع لأجل

تشمل ودائع لأجل إيداعات لدى البنوك واستثمارات أخرى قصيرة الأجل عالية السيولة والتي تستحق بعد أكثر من ثلاثة أشهر ولكن أقل من سنة من تاريخ إفتئانها. يتم إيداع الودائع لأجل لدى مؤسسات مالية ذات تصنيف استثماري، والتي تعتبر ذات مخاطر إئتمانية منخفضة، وبالتالي يتم الإعتراف بمخصص بمبلغ يعادل الخسائر الإئتمانية المتوقعة على مدى 12 شهراً مالم يكن هناك دليل على زيادة كبيرة في مخاطر الإئتمان للطرف المقابل.

4-15 النقد ومعادلات النقد

يمثل النقد ومعادلات النقد: النقد في الصندوق ولدى البنوك وودائع لأجل والتي تستحق خلال ثلاثة أشهر أو أقل من تاريخ إفتئانها وقابلة للتحويل إلى مبالغ نقدية محددة وتخضع لمخاطر تغيرات ضئيلة في القيمة.

يتم استبعاد النقد ومعادلات النقد المقيدة غير المتاحة للاستخدام من قبل المجموعة من النقد ومعادلات النقد لغرض إعداد قائمة التدفقات النقدية الموحدة. يتعلق النقد ومعادلات النقد المقيدة ببرنامج خطة ادخار الموظفين حسب الإيضاحين 20-4 و29.

4-16 الأدوات المالية، الموجودات المالية والمطلوبات المالية

تقوم المجموعة بإثبات أصل مالي أو التزام مالي في قائمة المركز المالي الموحدة عندما، وفقط عندما، تصبح المجموعة طرفاً في الأحكام التعاقدية للأداة. تقوم المجموعة بإثبات كافة حقوقها والتزاماتها التعاقدية بموجب المشتقات في قائمة المركز المالي الموحدة كموجودات ومطلوبات.

الأدوات المالية المشتقة

تستخدم المجموعة الأدوات المالية المشتقة لإدارة بعض التعرضات لمخاطر السوق. لاتقوم المجموعة باستخدام الأدوات المالية المشتقة لأغراض المضاربة، إلا أن المجموعة قد تختار عدم تصنيف بعض المشتقات كأدوات تحوط للأغراض المحاسبية.

يخضع استخدام الأدوات المالية المشتقة لقيود ويتم بانتظام مراقبة الأوضاع ورفع تقارير للإدارة العليا بهذا الخصوص.

عقود مبادلة أسعار الفائدة

تستخدم المجموعة عقود مبادلة أسعار الفائدة لإدارة تعرضها لحركة أسعار الفائدة على فروضها طويلة الأجل (إيضاح 2-1-46).

فيما يتعلق بالموجودات المالية، تتمثل سياسة المجموعة في استثمار النقد الحر بأسعار فائدة عائمة والحفاظ على الاحتياطي النقدي على شكل ودائع لأجل (أقل من سنة) وذلك من أجل الحفاظ على السيولة.

المطلوبات المالية الأخرى (باستثناء القروض طويلة الأجل والالتزامات بموجب عقود الإيجار) تعتبر أساساً بدون فوائد.

عقود الصرف الأجل

تتمثل مخاطر صرف العملات الأجنبية في تقلب القيمة العادلة للتدفقات النقدية المستقبلية لأداة مالية بسبب التغيرات في أسعار صرف العملات الأجنبية. سعر صرف الريال السعودي مثبت عند 3.75 ريال سعودي لكل دولار أمريكي ولذلك فإن المجموعة ليست معرضة لمخاطر الأدوات المالية المقومة بالدولار الأمريكي (إيضاح 1-1-46).

تم معاملات المجموعة بشكل أساسي بالريال السعودي والدولار الأمريكي. كافة عقود مبيعات السلع تقريباً مع عملاء دوليين ويتم تسعيرها بالدولار الأمريكي وكذلك بالمثل معظم عقود المشتريات وعقود المصروفات الرأسمالية.

لاتقوم المجموعة باستخدام عقود الصرف الأجل.

عقود السلع

تعرض أرباح المجموعة إلى التغيرات في أسعار السلع التي تنتجها (إيضاح 3-1-46).

تقوم سياسة المجموعة على بيع منتجاتها بأسعار السوق السائدة وعدم التحوط من مخاطر أسعار السلع.

نظرة عامة

المراجعة الاستراتيجية

المراجعة التشغيلية

الاستدامة

حوكمة الشركة

القوائم المالية الموحدة

شركة التعدين العربية السعودية (معادن) (شركة مساهمة سعودية)

إيضاحات حول القوائم المالية الموحدة

للسنة المنتهية في 31 ديسمبر 2023

(جميع المبالغ بالريالات السعودية مالم يذكر خلاف ذلك)

عقود الأسعار المؤقتة

يتم تسعير بعض مبيعات المجموعة بشكل مؤقت، وهذا يعني أن سعر البيع النهائي يتم تحديده عادة بعد 30 إلى 180 يوقا من التسليم إلى العميل، بناءً على السعر السوقي والمنصوص عليه في العقد ونتيجة لذلك تكون عرضة للتغيرات في أسعار السلع المستقبلية.

في تاريخ كل تقرير، بعد البيع المبدئي، يتم تحديد السعر السوقي للذمم المدينة التجارية والتي تم تسعيرها بشكل مؤقت باستخدام أسعار السوق المستقبلية ذات الصلة للفترة المنصوص عليها في العقد. يؤدي التعرض لسعر السلع إلى فشل هذه الذمم المدينة التجارية في إختبار دفعات المبلغ الأصلي والفائدة. نتيجة لذلك، يتم قياس هذه الذمم المدينة التجارية بالقيمة العادلة من خلال الربح أو الخسارة من تاريخ الإعتراف بالمبيعات المقابلة، ويتم إثبات تسويات سعر السوق اللاحقة في مكاسب / (خسائر) القيمة العادلة للمنتجات المسعرة مؤقتاً والقيمة الدفترية للذمم المدينة التجارية القائمة، إذا كانت مادية. يتم عرض مكاسب / (خسائر) القيمة العادلة للمنتجات المسعرة مؤقتاً ضمن الإيرادات.

الموجودات المالية

تشمل الموجودات المالية الأساسية للمجموعة مايلي:

- استثمارات في الأوراق المالية، والتي تنوي المجموعة الإحتفاظ بها إلى تاريخ الإستحقاق (مقاسة بالتكلفة المطفأة)،
- استثمارات في الأوراق المالية (مقاسة بالقيمة العادلة)،
- أدوات مالية مشتقة،
- ذمم مدينة تجارية وأخرى، بإستثناء المصاريف المدفوعة مقدماً والإزكاة / الضريبة مستحقة الدفع،
- ودائع لأجل و
- النقد ومعادلات النقد.

جميعها مستمدة مباشرة من عمليات المجموعة.

تصنيف الموجودات المالية

يتم تصنيف الموجودات المالية إلى أحد الفئات الثلاثة التالية بناءً على نموذج أعمال والذي يتم فيه إدارة أصل مالي وخصائص تدفقاته النقدية التعاقدية:

- مقاسة بالتكلفة المطفأة،
- القيمة العادلة من خلال الربح أو الخسارة و
- القيمة العادلة من خلال الدخل الشامل الآخر.

المشتقات المضمنة في العقود التي يكون فيها المضيف أصل مالي لايتم تقسيمها ويتم تقييم الأداة الهجينة ككل للتصنيف.

بالنسبة للموجودات المقاسة بالقيمة العادلة، سيتم تسجيل المكاسب والخسائر إما في الربح أو الخسارة أو الدخل الشامل الآخر. بالنسبة للاستثمارات في أدوات حقوق الملكية والتي لا يتم الاحتفاظ بها للمتاجرة، فسوف يعتمد ذلك على ما إذا كانت المجموعة قد قامت باختيار غير قابل للإلغاء في وقت الإثبات الأولي لحساب الاستثمار في حقوق الملكية بالقيمة العادلة من خلال الدخل الشامل الآخر.

تقوم المجموعة بإعادة تصنيف استثمارات الدين عندما وفقط عندما يتغير نموذج أعمالها لإدارة تلك الأصول.

إثبات وقياس الموجودات المالية

يتم إثبات الموجودات المالية مبدئياً بالقيمة العادلة في تاريخ التبادل متضمنة تكاليف المعاملة المرتبطة مباشرة.

يتم إثبات الذمم المدينة التجارية والتي لاتتضمن مكون تمويل هام مبدئياً بسعر المعاملة.

يتم إثبات مشتريات ومبيعات الموجودات المالية العادية بتاريخ التبادل، والذي يمثل تاريخ التزام الشركة لشراء أو بيع الأصل.

بعد ذلك، يتم قيد الموجودات المالية بالقيمة العادلة أو بالتكلفة المطفأة ناقصاً الانخفاض في القيمة.

شركة التعدين العربية السعودية (معادن) (شركة مساهمة سعودية)

إيضاحات حول القوائم المالية الموحدة

للسنة المنتهية في 31 ديسمبر 2023

(جميع المبالغ بالريالات السعودية مالم يذكر خلاف ذلك)

4- ملخص للسياسات المحاسبية الجوهرية (تتمة)

4-16 الأذوات المالية، الموجودات المالية والمطلوبات المالية (تتمة)

أدوات حقوق ملكية

تقوم المجموعة لاحقاً بقياس جميع الاستثمارات في حقوق الملكية بالقيمة العادلة. عندما تختار إدارة المجموعة عرض مكاسب وخسائر القيمة العادلة من الاستثمارات في حقوق الملكية في الدخل الشامل الآخر، لاتوجد إعادة تصنيف لاحقة لمكاسب وخسائر القيمة العادلة إلى الربح أو الخسارة بعد إلغاء إثبات الاستثمار. يستمر إثبات توزيعات الأرباح في الربح أو الخسارة كإيرادات أخرى عندما ينشأ حق المجموعة في الحصول على المدفوعات.

الانخفاض في قيمة الموجودات المالية وعدم إمكانية تحصيلها

بتاريخ كل تقرير، تقوم المجموعة بقياس مخصص الخسارة للأصل المالي (باستخدام نموذج خسارة الإئتمان المتوقعة) بمبلغ يعادل خسائر الإئتمان المتوقعة على مدى العمر إذا كانت المخاطر الائتمانية على ذلك الأصل المالي قد زادت بشكل جوهري منذ الإثبات المبدئي.

مع ذلك، إذا لم تكن مخاطر الإئتمان على ذلك الأصل المالي في تاريخ التقرير قد زادت بشكل جوهري منذ الإثبات المبدئي، تقوم المجموعة بقياس مخصص الخسارة للأصل المالي بمبلغ يعادل الخسائر الائتمانية المتوقعة على مدى العمر.

يتم عكس خسائر الانخفاض في القيمة للموجودات المالية المدرجة بالتكلفة المطفأة في الفترات اللاحقة في حالة انخفاض قيمة الخسارة وكان هذا الانخفاض يرتبط بشكل موضوعي بحدث وقع بعد إثبات الانخفاض في القيمة.

بعض النظر عن التغيير في المخاطر الائتمانية، يتم حساب مخصص الخسارة للذمم المدينة التجارية والتي لاتتضمن مكون تمويل مهم بمبلغ يعادل خسائر الإئتمان المتوقعة على مدى العمر. يتم إثبات خسائر الانخفاض في القيمة هذه في قائمة الربح أو الخسارة الموحدة.

إلغاء الإثبات للموجودات المالية

تقوم المجموعة بإلغاء إثبات الموجودات المالية فقط عند إنقضاء الحقوق التعاقدية للحصول على تدفقات نقدية من الموجودات المالية، أو عندما تقوم بتحويل الموجودات المالية وكافة المخاطر والمنافع المرتبطة بالملكية إلى منشأة أخرى بشكل كامل.

يتم إثبات المكاسب أو الخسائر الناتجة عن إلغاء الإثبات للموجودات المالية في قائمة الربح أو الخسارة الموحدة.

المطلوبات المالية

تشمل المطلوبات المالية الأساسية للمجموعة مايلي:

- قروض طويلة الأجل،
- التزامات عقد الإيجار،
- أدوات مالية مشتقة،
- مطلوبات مشاريع وذمم دائنة تجارية وأخرى – بإستثناء الالتزامات المتعلقة بالزكاة / الضريبة والتزامات منافع انتهاء خدمات الموظفين و
- المصاريف المستحقة.

يتمثل الغرض الرئيسي من المطلوبات المالية في تمويل عمليات المجموعة وضمان الدعم للعمليات.

الإثبات المبدئي للمطلوبات المالية

يتم إثبات المطلوبات المالية مبدئياً بالقيمة العادلة للعرض المستلم صافية من تكاليف المعاملة المرتبطة مباشرة، حسب الإقتضاء. بعد ذلك، يتم قيد المطلوبات المالية بالتكلفة المطفأة.

يتم إثبات القروض طويلة الأجل مبدئياً بالقيمة العادلة (والتي تمثل قيمة المتحصلات المستلمة، مخصوما منها تكاليف المعاملات المؤهلة المتكبدة، إن وجدت).

بعد الإثبات المبدئي لها، تقاس القروض طويلة الأجل بالتكلفة المطفأة باستخدام طريقة معدل الفائدة الفعلي. يتم إثبات أية فروقات بين المتحصلات (صافية من تكاليف المعاملات) والقيمة المستردة في قائمة الربح أو الخسارة الموحدة على مدى فترة القروض طويلة الأجل باستخدام طريقة معدل الفائدة الفعلي.

شركة التعدين العربية السعودية (معادن) (شركة مساهمة سعودية)

إيضاحات حول القوائم المالية الموحدة

للسنة المنتهية في 31 ديسمبر 2023

(جميع المبالغ بالريالات السعودية مالم يذكر خلاف ذلك)

تصنيف المطلوبات المالية

تصنف المطلوبات المالية ويتم قياسها لاحقاً بالتكلفة المطفأة بإستثناء التالي:

- المطلوبات المالية التي تنشأ عندما ليكون تحويل أصل مالي مؤهلا لإلغاء الإثبات أو عندما يطبق منهج الإرتباط المستمر،
- عقود الضمان المالي والتي يتم قياسها بالقيمة الأعلى لمبلغ مخصص الخسارة والمبلغ الذي تم إثباته مبدئياً.
- التزامات بتقديم قرض بمعدل فائدة أقل من سعر الفائدة في السوق والتي يجب قياسها بالقيمة الأعلى لمبلغ مخصص الخسارة، المبلغ الذي تم إثباته مبدئياً والعرض المحتمل في حالة تجميع الأعمال.

إلغاء الإثبات للمطلوبات المالية

تقوم المجموعة بإلغاء إثبات المطلوبات المالية فقط عندما يتم سداد أو إلغاء أو إنقضاء الالتزامات ضمن المطلوبات المالية. يتم إثبات الفرق بين القيمة الدفترية للمطلوبات المالية التي تم إلغاء إثباتها والعرض المدفوع والمستحق، بما في ذلك أي موجودات غير نقدية محولة او مطلوبات محملة كمكاسب أو خسائر في قائمة الربح أو الخسارة الموحدة.

يتم إلغاء إثبات القروض طويلة الأجل من قائمة المركز المالي الموحدة عندما يتم سداد أو إلغاء أو إنقضاء الالتزام المحدد في العقد. في حالة وجود أي تعديل على المطلوبات المالية، تأخذ الإدارة في الإعتبار العوامل الكمية والنوعية على السواء لتحديد قيمة التعديل أو السداد لهذه المطلوبات المالية. يتم الإعتراف بالفرق بين القيمة الدفترية لمطلوبات مالية مسددة أو محوثة إلى طرف آخر وبين العوض المدفوع بما في ذلك أي موجودات غير نقدية محوثة أو مطلوبات محملة كمكاسب في قائمة الربح أو الخسارة الموحدة كإيرادات أخرى أو تكاليف تمويل.

مقاصة الموجودات المالية والمطلوبات المالية

تتم مقاصة الموجودات المالية والمطلوبات المالية ويتم إدراج صافي المبلغ في القوائم المالية الموحدة في حال كانت المجموعة لديها حق قانوني ملازم لمقاصة المبالغ المعترف بها والنية في التسوية إما على أساس الصافي أو تحقيق الأصل والالتزام في الوقت ذاته.

4-17 القروض طويلة الأجل

يتم إثبات القروض طويلة الأجل مبدئياً بقيمتها العادلة (والتي تمثل قيمة المتحصلات المستلمة مخصوما منها تكاليف المعاملات المؤهلة المتكبدة، إن وجدت). وبعد الإثبات المبدئي لها، تقاس القروض طويلة الأجل بالتكلفة المطفأة باستخدام طريقة معدل الفائدة الفعلي. يتم إثبات أية فروقات بين المتحصلات (صافية من تكاليف المعاملات) والقيمة المسردة في قائمة الربح أو الخسارة الموحدة على مدى فترة القروض طويلة الأجل باستخدام طريقة معدل الفائدة الفعلي.

يتم إثبات الرسوم المقدمة المدفوعة عند بدء تسهيلات القروض كتكاليف معاملات للإقتراض إلى الحد الذي يكون عنده من المحتمل سحب بعض أو كل التسهيلات. وفي هذه الحالة، يتم تأجيل هذه الرسوم حتى يتم سحب التسهيلات. يتم رسملة الرسوم كمصاريف مدفوعة مقدماً مقابل خدمات السيولة وتطفأ على فترة التسهيل المتعلق بها في حالة عدم توفر دليل أنه من المحتمل أن يتم سحب بعض أو كل التسهيلات.

تصنّف القروض كمطلوبات متداولة ما لم يكن لدى المجموعة حق غير مشروط بتأجيل تسوية الالتزام لمدة لا تقل عن 12 شهراً بعد فترة التقرير.

يتم رسملة تكاليف الإقتراض العامة والمحددة والمنسوبة مباشرة إلى إقتناء أو إنشاء أو إنتاج موجودات مؤهلة خلال الفترة الزمنية المطلوبة لإنجاز وإعداد الأصل المؤهل للاستخدام المقصود منه أو بيعه. الموجودات المؤهلة هي أصول تتطلب بالضرورة فترة زمنية طويلة لتصبح جاهزة للاستخدام المقصود منها أو بيعها. تخضم إيرادات الاستثمار المكتسبة من الاستثمار المؤقت لقروض محددة بانتظار إنفاقها على الموجودات المؤهلة من تكاليف التمويل المؤهلة للرسملة.

يتم تحميل تكاليف التمويل الأخرى كمصروف على قائمة الربح أو الخسارة الموحدة خلال الفترة التي يتم تكديدها فيها.

شركة التعدين العربية السعودية (معادن) (شركة مساهمة سعودية)

إيضاحات حول القوائم المالية الموحدة

للسنة المنتهية في 31 ديسمبر 2023

(جميع المبالغ بالريالات السعودية مالم يذكر خلاف ذلك)

4- ملخص للسياسات المحاسبية الجوهرية (تتمة)

18-4 المخصصات

يتم إثبات المخصصات عندما يكون لدى المجموعة:

- التزام قانوني حالي أو ضمني نتيجة لحدث سابق،
- من المحتمل أن يستدعي الأمر تدفق خارجي للموارد من أجل تسوية الالتزام في المستقبل،
- يمكن قياس مبلغ الالتزام بشكل موثوق به.

يتم خصم المخصصات باستخدام معدل خصم ماقبل الضرائب الحالي والذي يعكس القيمة الزمنية للنقود، حسب الإقتضاء، والمخاطر المصاحبة للالتزام وذلك عندما يكون تأثير القيمة الزمنية للنقود جوهري. يتم إثبات الزيادة في المخصص بسبب مرور الوقت عند استخدام الخصم كجزء من تكلفة التمويل في قائمة الربح أو الخسارة الموحدة.

19-4 مخصص التزامات الإزالة وإعادة تأهيل موقع وتفكيك

تنشأ عادة عن أنشطة التعدين والاستخراج والمعالجة للمجموعة التزامات إغلاق منجم وإزالة وإعادة التأهيل للموقع وتفكيك مصنع (بشار إليها مجتمعة “التزامات الإزالة وإعادة تأهيل موقع وتفكيك“). يمكن أن تشمل الإزالة وإصلاح الموقع:

- توقف تشغيل منشأة وتفكيك الهياكل بما في ذلك المصنع والمباني،
- التخلص من أو معالجة النفايات،
- إعادة تأهيل المناجم والمواقع والأرض والسدود،
- ترميم وإصلاح وتجديد المناطق المتأثرة.

يعتمد حجم العمل المطلوب والتكاليف المرتبطة به على متطلبات القوانين والأنظمة الحالية.

ينشأ الالتزام بشكل عام عندما يتم تركيب الأصل أو عندما تتعرض بيئة الأرض للاختلال في موقع عمليات التعدين. يتم خصم كامل التكاليف المستقبلية المقدرة للمناجم ومرافق المعالجة إلى قيمتها الحالية وترسمل كجزء من “منجم تحت الإنشاء” أو “مشاريع رأسمالية قيد التنفيذ“. يُعتبر الاستهلاك كمصروف على عمر المنجم المقدر أو بمعدلات متفاوتة بطريقة القسط الثابت على مدى الأعمار الإنتاجية للأصول، أيهما أقصر، وذلك عندما يتم تحويل الأصل إلى “ممتلكات تعدين” أو “ممتلكات ومصانع ومعدات”، مالم تكن تلك الأصول قابلة للتحويل بسهولة إلى منجم إنتاجي آخر أو يكون لها استخدام بديل.

تشمل التكاليف المدرجة بالمخصص جميع التزامات الإزالة والتفكيك المتوقعة حدوثها على عمر المنجم وفي وقت إغلاق المنجم أو تفكيك المصنع ذات الصلة بأنشطة التعدين أو المعالجة التي يتم القيام بها في تاريخ التقرير. يتم الاعتراف بالتكاليف الناتجة عن الظروف غير المتوقعة كالتلوث الناتج من التخلص غير المخطط له كمصروف والالتزام عندما ينتج عن هذا الحدث التزام محتمل وإمكانية تقديرها بشكل يعتمد عليه. ويعتمد توقيت التكاليف الفعلية للإزالة أو التفكيك على عدة عوامل منها:

- عمر المنجم أو المصنع،
- التطورات في مجال التقنية،
- شروط رخصة التشغيل،
- البيئة التي يعمل بها المنجم،
- التغيرات في الإستدامة الاقتصادية.

شركة التعدين العربية السعودية (معادن) (شركة مساهمة سعودية)

إيضاحات حول القوائم المالية الموحدة

للسنة المنتهية في 31 ديسمبر 2023

(جميع المبالغ بالريالات السعودية مالم يذكر خلاف ذلك)

| | | | | | |
|--|--|--|--|--|--|
| | | | | | |
| | | | | | |
| | | | | | |
| | | | | | |
| | | | | | |

إن التعديلات على المبالغ المقدرة وتوقيت التدفقات النقدية المستقبلية للإزالة أو التفكيك تعتبر من الأمور الإعتيادية الخاضعة للأحكام وللتقديرات الجوهرية المستخدمة. يتم تسجيل مثل هذه التعديلات كزيادة في المطلوبات يقابلها زيادة في الأمل المتعلق بها. تلخص العوامل التي تؤثر على هذه التعديلات في الآتي:

- تحديث تقدير احتياطات الخام والموارد المعدنية وأعمار المناجم،
- التطورات في مجال التقنية،
- متطلبات الأنظمة والقوانين وإستراتيجيات إدارة البيئة،
- التغيرات في أسس التقديرات وتكاليف الأعمال المتوقعة بما فيها تأثيرات التضخم،
- التغيرات في الإستدامة الاقتصادية.

4-20 منافع الموظفين

برنامج خطة الادخار للموظفين

وفقاً للمادة رقم 145 من نظام العمل والمادة رقم 76 من اللوائح الداخلية للشركة والمعتمدة بالقرار رقم 424 بتاريخ 6 ربيع الثاني 1420هـ (الموافق 19 يوليو 1999) الصادر من معالي وزير العمل والشؤون الإجتماعية، تم تقديم برنامج خطة الادخار لتشجيع الموظفين السعوديين في المجموعة على التوفير واستثمار مدخراتهم في مجالات أكثر فائدة لهم لتأمين مستقبلهم إلى جانب تحفيزهم على مواصلة العمل لدى المجموعة.

تقتصر المساهمة في برنامج خطة الادخار على الموظفين السعوديين فقط كما تعد المساهمة في البرنامج إختيارية. يساهم الموظف المشارك في برنامج الادخار بدفع مساهمة شهرية بمقدار 1% كحد أدنى إلى 15% كحد أقصى من الراتب الأساسي الشهري للموظف ويحد أدنى مبلغ 300 ريال سعودي في الشهر.

تعتبر خطة مساهمة محددة، حيث ستساهم المجموعة بدفع نسبة قدرها 10% سنوياً للسنة الأولى من مساهمة الموظف الشهرية وتزداد هذه النسبة بمقدار 10% في السنة حتى تصل ما نسبته 100% للسنة العاشرة وتواصل المساهمة بنسبة 100% من السنة الحادية عشرة فصاعداً. حيث يتم إيداع مساهمة الموظف ومساهمة المجموعة في حساب الادخار المخصص للموظف. تحمل مساهمة المجموعة شهرياً على قائمة الربح أو الخسارة الموحدة. تستحق مساهمة المجموعة الدفع للموظف بعد إنقضاء السنة العاشرة وذلك عند انتهاء خدماته أو إستقالته فقط.

الالتزامات قصيرة الأجل الأخرى

يتم إثبات مايتعلق بخدمة الموظف من المطلوبات الخاصة بالأجور والرواتب شاملة المنافع غير النقدية والمتوقع تسويتها بشكل كامل خلال 12 شهراً بعد انتهاء الفترة التي قام خلالها الموظفين بتقديم خدماتهم ذات الصلة حتى نهاية فترة التقرير ويتم قياسها بالمبلغ المتوقع دفعه عند تسوية الالتزام. يتم عرض المطلوبات كالتزامات منفعة موظف متداولة في قائمة المركز المالي الموحدة.

برنامج تملك المنازل للموظفين

يشتمل البرنامج على ثلاث فئات:

مشروع الإسكان

قامت بعض الشركات ضمن المجموعة بإنشاء برنامج تملك المنازل للموظفين والذي يتيح للموظفين المؤهلين فرصة شراء الوحدات السكنية التي شيدتها هذه الشركات التابعة من خلال سلسلة من الدفعات خلال عدد معين من السنوات. يتم نقل ملكية الوحدة السكنية عند إتمام كامل الدفعات.

بموجب برنامج تملك المنازل، يتم تصنيف الوحدات السكنية ضمن الموجودات غير المتداولة الأخرى كذمم مدينة طويلة الأجل مستحقة من الموظفين وذلك عند توقيع عقد البيع مع الموظفين المؤهلين. يتم إعادة الأقساط الشهرية المدفوعة من قبل الموظف تجاه الوحدة السكنية إلى الموظف في حالة توقف الموظف عن العمل في حدود المبالغ المدفوعة بالإضافة إلى بدل السكن الشهري ويتم إعادة المنزل إلى المجموعة.

شركة التعدين العربية السعودية (معادن) (شركة مساهمة سعودية)

إيضاحات حول القوائم المالية الموحدة

للسنة المنتهية في 31 ديسمبر 2023

(جميع المبالغ بالريالات السعودية مالم يذكر خلاف ذلك)

4- ملخص للسياسات المحاسبية الجوهرية (تتمة) 20-4 منافع الموظفين (تتمة)

القرض السكّني

تقدم بعض الشركات ضمن المجموعة قرض بدون فائدة للموظف المؤهل لشراء أو بناء منزل مقابل رهن العقار بإسم الشركة كضمان. يتم خصم سداد القرض من راتب الموظف على شكل أقساط شهرية.

تتحمل المجموعة تكلفة الفائدة المرتبطة بتمويل شراء أو بناء منزل الموظف وفقاً لبرنامج تملك المنازل المعتمد، ويتم تسجيلها كمصروف وذلك كجزء من تكلفة التمويل.

قرض تأثيث حسب برنامج تملك المنازل

تقدم بعض الشركات ضمن المجموعة قرض تأثيث للموظف المؤهل والتي سيتم شطبها بالتساوي خلال فترة خمس سنوات. في حالة إستقالة الموظف أو انتهاء خدماته لأي سبب قبل انتهاء الفترة المحددة، سوف يطلب من الموظف دفع الرصيد المتبقي من قرض التأثيث.

التزام منافع انتهاء خدمات الموظفين

المطلوبات المتعلقة بالتزام منافع انتهاء خدمات الموظفين المحددة المثبتة في قائمة المركز المالي الموحدة تمثل القيمة الحالية للتزام منافع انتهاء خدمات الموظفين كما في نهاية فترة التقرير. يتم حساب التزام منافع انتهاء خدمات الموظفين سنوياً بواسطة خبراء إكتواريين مستقلين باستخدام طريقة وحدة الإئتمان المتوقعة.

حيث أنه لاتوجد سوق عميقة في المملكة العربية السعودية لسندات شركات عالية الجودة، فقد تم استخدام معدل العائد السوقي على سندات الشركات عالية الجودة في الولايات المتحدة الأمريكية للوصول إلى القيمة الحالية للتزام منافع انتهاء خدمات الموظفين بخصم التدفقات النقدية الخارجة المستقبلية المقدره.

يتم حساب صافي تكلفة التمويل باستخدام معدل الخصم على صافي رصيد التزام منافع انتهاء خدمات الموظفين. يتم إدراج التكلفة ضمن مصروف منفعة الموظف في قائمة الربح أو الخسارة الموحدة.

التغيرات في القيمة الحالية للتزام منافع انتهاء خدمات الموظفين الناشئ من تعديلات أو تقليص في الخطة يتم إثباتها مباشرة في قائمة الربح أو الخسارة الموحدة كتكاليف خدمة سابقة.

تُسجل مكاسب وخسائر إعادة القياس الناتجة من تسويات الخبرة والتغيرات في الافتراضات الإكتوارية في الفترة التي حدثت فيها مباشرة في قائمة الدخل الشامل الآخر الموحدة.

الدفع على أساس السهم

يتم تقديم منافع التعويض على أساس السهم لبعض الموظفين المؤهلين في المجموعة عبر برنامج حوافز الأسهم للموظفين (“الخطة”). المعلومات المتعلقة بالخطة مبيّنة في إيضاح رقم 33.

يتم الاعتراف بالقيمة العادلة للأسهم الممنوحة بموجب الخطة كمصروف (رواتب ومزايا الموظفين)، مع زيادة مقابلة في حقوق الملكية (احتياطيات أخرى). يتم تحديد المبلغ الإجمالي الذي سوف يتم إنفاقه بالرجوع إلى القيمة العادلة للأسهم الممنوحة:

أ) أمتضماً أي ظروف للسوق (مثل سعر سهم الشركة)

ب) استبعاد تأثير أي خدمة وشروط استحقاق الأداء غير السوقية (مثل الربحية وأهداف نمو المبيعات والبقاء موظفاً في الشركة خلال فترة زمنية محددة)، و

ج) متضمناً تأثير أي شروط غير متعلقة بالاستحقاق (مثل مطالبة الموظفين بإبقاء الأسهم أو الاحتفاظ بها لفترة زمنية محددة).

يتم الاعتراف بإجمالي المصروفات على مدى فترة الاستحقاق، وهي الفترة التي يجب خلالها الوفاء بجميع شروط الاستحقاق المحددة. في نهاية كل فترة تقرير، تقوم المجموعة بمراجعة تقديراتها لعدد الأسهم المتوقع استحقاقها بناءً على شروط الاستحقاق غير السوقية وشروط الخدمة. يتم الاعتراف بتأثير المراجعة على التقديرات الأصلية، إن وجدت، في قائمة الربح أو الخسارة، مع تعديل مماثل في حقوق الملكية.

شركة التعدين العربية السعودية (معادن) (شركة مساهمة سعودية)

إيضاحات حول القوائم المالية الموحدة

للسنة المنتهية في 31 ديسمبر 2023

(جميع المبالغ بالريالات السعودية مالم يذكر خلاف ذلك)

لا يتم الاعتراف بمصروفات للمكافآت التي لا تستحق في النهاية بسبب عدم تلبية شروط الخدمة.

عندما يتم تعديل شروط الخطة، فإن الحد الأدنى من المصروفات المعترف بها هو المصاريف كما لو لم يتم تعديل الشروط إذا تم استيفاء الشروط الأصلية للمكافأة. يتم الاعتراف بالمصروفات الإضافية لأي تعديل يزيد من إجمالي القيمة العادلة لمعاملة الدفع على أساس السهم أو يكون مفيداً للموظف كما تم قياسه في تاريخ التعديل.

عند إنهاء الخطة، يتم التعامل معها كما لو كانت الأسهم ممنوحة في تاريخ الإنهاء، ويتم الاعتراف مباشرة بأي مصروفات لم يتم الاعتراف بها بعد في الخطة. يتضمن ذلك أي مكافأة لم تتحقق فيها شروط الخدمة غير المستحقة في نطاق سيطرة المجموعة أو الموظفين. ومع ذلك، إذا تم استبدال الخطة التي تم إنهاؤها بخطة جديدة وتم تعيينها كمكافأة بديلة، فسيتم التعامل مع الخطط المنتهية والجديدة كما لو كانت تعديلاً على الخطة الأصلية.

4-21 مطلوبات المشاريع والمطلوبات الأخرى والمصاريف المستحقة

يتم إثبات الالتزامات المتعلقة بتكاليف العقود الخاصة بالمشاريع الرأسمالية (بما في ذلك الذمم التجارية الدائنة) بالمبالغ التي سيتم دفعها مقابل البضائع والخدمات المستلمة. يتم خصم المبالغ التي تم إثباتها إلى القيمة الحالية للالتزامات المستقبلية باستخدام معدل إفتراض متزايد للمنشأة المعنية ما لم تستحق في أقل من سنة واحدة.

يتم إثبات الالتزامات المتعلقة بالذمم الدائنة الأخرى بالمبالغ المتوقع دفعها مقابل البضائع والخدمات المستلمة.

4-22 الزكاة، ضريبة الدخل، ضريبة الإستقطاع والضريبة المؤجلة

الشركات ذات المساهمين السعوديين فقط

تخضع الشركة للزكاة وفقاً لأنظمة هيئة الزكاة والضريبة والجمارك (“الهيئة”). يتم تقدير مخصص الزكاة المتعلق بالشركة والזكاة المتعلقة بالشركات التابعة المملوكة لها بالكامل في نهاية كل فترة تقرير ويحمل على قائمة الربح أو الخسارة الموحدة. يتم المحاسبة عن المبالغ الإضافية المستحقة، إن وجدت، بموجب الربوط النهائية عند تحديد تلك المبالغ.

الشركات المختلطة ذات المساهمين الأجانب والشركات التابعة الأجنبية

تخضع الشركات التابعة ذات المساهمين الأجانب للزكاة بالنسبة لمساهميها السعوديين ولضريبة الدخل بالنسبة لمساهميها الأجانب وفقاً لأنظمة هيئة الزكاة والضريبة والجمارك. يحمل مخصص الزكاة وضريبة الدخل للشركات المختلطة على قائمة الربح أو الخسارة الموحدة. يتم المحاسبة عن المبالغ الإضافية المستحقة، إن وجدت، بموجب الربوط النهائية عند تحديد تلك المبالغ.

يتم إدراج الزكاة وضريبة الدخل المتعلقة بمساهمي الأقلية في بعض الشركات التابعة ضمن الحصة المتعلقة بهم في حقوق الملكية غير المسيطرة في قائمة الربح أو الخسارة الموحدة.

تخضع الشركات التابعة الأجنبية لضرائب الدخل في البلدان التي تتواجد فيها. يتم تحميل ضرائب الدخل على قائمة الربح أو الخسارة الموحدة.

يتم إثبات مصروف الضريبة والذي يشمل مصروف الضريبة الحالية والضريبة المؤجلة في قائمة الربح أو الخسارة الموحدة.

تحتسب الضريبة الحالية المستحقة على أساس الربح الضريبي للسنة. يختلف الربح الضريبي عن صافي الربح المدرج في قائمة الربح أو الخسارة الموحدة لأنه يستثني بنود دخل أو مصروف خاضع للضريبة أو قابل للإستقطاع في سنوات لاحقة وكذلك يستثني بنود غير خاضعة للضريبة أو غير قابلة للإستقطاع. يتم إحتساب المطلوبات على المجموعة للضريبة الحالية باستخدام معدلات الضريبة المعمول بها أو المتوقع إلى حد كبير العمل بها بتاريخ التقرير.

شركة التعدين العربية السعودية (معادن) (شركة مساهمة سعودية)

إيضاحات حول القوائم المالية الموحدة

للسنة المنتهية في 31 ديسمبر 2023

(جميع المبالغ بالريالات السعودية مالم يذكر خلاف ذلك)

4- ملخص للسياسات المحاسبية الجوهرية (تتمة)

22-4 الزكاة، ضريبة الدخل، ضريبة الإستقطاع والضريبة المؤجلة (تتمة)

يتم إثبات الضريبة المؤجلة المتعلقة بالفروقات المؤقتة بين القيمة الدفترية للموجودات والمطلوبات لأغراض التقرير المالي والمبالغ الضريبية المستخدمة لأغراض الضرائب. يتم عادة إثبات مطلوبات الضريبة المؤجلة لجميع الفروقات المؤقتة الخاضعة للضريبة ويتم إثبات موجودات الضريبة المؤجلة بالقدر الذي يحتمل أن تتوفر فيه أرباباً مستقبلية خاضعة للضريبة يمكن استخدامها لقاء الفروقات المؤقتة القابلة للإستقطاع. لا يتم إثبات هذه الموجودات والمطلوبات في حالة كون الفروقات المؤقتة عائد إلى الإثبات المبدئي لشهرة أو عائد إلى موجودات أو مطلوبات في عملية غير مؤثرة على الربح الضريبي أو المحاسبي ماعدا في حالة تجميع الأعمال.

يتم إثبات مطلوبات الضريبة المؤجلة المتعلقة بالفروقات المؤقتة الخاضعة للضريبة والتي تنتج من الاستثمارات في الشركات التابعة والترتيبات المشتركة والشركات الزميلة بإستثناء عندما يكون لدى المجموعة القدرة على عكس هذه الفروق المؤقتة ومن المحتمل أن هذه الفروق المؤقتة لن تنعكس في المستقبل المنظور.

تتم مراجعة القيمة الدفترية لموجودات الضريبة المؤجلة في تاريخ كل تقرير ويتم تعديلها بالقدر الذي لايحتمل أن يكون هناك أرباح مستقبلية كافية خاضعة للضريبة تسمح بإسترداد الأصل أو جزء منه.

يتم إحتساب الضريبة المؤجلة على أساس معدلات الضريبة المتوقع تطبيقها في الفترة التي يتم فيها تسوية المطلوبات أو يتحقق الأصل بناءً على القوانين المعمول بها أو المتوقع إلى حد كبير العمل بها في تاريخ التقرير. تُحمل الضريبة المؤجلة أو تُرد في قائمة الربح أو الخسارة الموحدة ما عدا في حالة كونها تعود إلى بنود حُملت أو تم ردّها مباشرة في حقوق الملكية وتحمل في هذه الحالة الضريبة المؤجلة مباشرة في حقوق الملكية.

تقوم المجموعة بإستقطاع ضرائب على بعض المعاملات مع جهات غير مقيمة في المملكة العربية السعودية حسب نظام ضريبة الدخل السعودي.

23-4 رسوم الامتياز

إعتباراً من 1 يناير 2021 وما بعد ووفقاً لنظام الاستثمار التعديني الصادر بناءً على القرار الوزاري رقم 1006/1/1442 بتاريخ 9 جمادى الأول 1442هـ. (الموافق 17 أبريل 2021) ("نظام التعدين")، يتعين على المجموعة أن تدفع لحكومة المملكة العربية السعودية رسوم امتياز تمثل

أ) 20% من الدخل الإفتراضي صافي من نسبة الزكاة المستحقة لهيئة الزكاة والضريبة والجمارك، و

ب) نسبة محددة من صافي قيمة المعادن عند الاستخراج.

فيما يتعلق ببعض المعادن، يكون الحد الأدنى لرسوم الامتياز المستحقة لرخصة التعدين الصغيرة على أساس المبيعات كالتالي:

| المعادن | الأساس | التعريفة |
|---|---------------------------|-----------------------|
| البوكسايث منخفض الكثافة | الطن المتري الفعلي المباع | 2.50 ريال لكل طن متري |
| الكاولين | الطن المتري الفعلي المباع | 3.25 ريال لكل طن متري |
| المغنيسيا / المغنيسيا الخامدة / الحراريات الغير مشكلة / خام المغنيسيا | الطن المتري الفعلي المباع | 5.00 ريال لكل طن متري |

الحد الأدنى لرسوم الامتياز مستحقة الدفع 90,000 ريال سعودي إذا لم يتحقق الحد الأدنى من القدرة التعدينية. يتم احتساب مخصص رسوم الامتياز على النحو التالي:

د) يتم احتساب رسوم امتياز تعادل 20% من الدخل الإفتراضي صافي من نسبة الزكاة المستحقة لهيئة الزكاة والضريبة والجمارك بموجب معيار المحاسبة الدولي رقم 12 "ضرائب الدخل"، وبالتالي، يتم عرض مكون رسوم الامتياز بالإضافة إلى رسوم الامتياز المؤجلة بشكل منفصل في قائمة الربح أو الخسارة الموحدة (إيضاح 24-4)، و

هـ) يتم احتساب رسوم امتياز على أساس نسبة محددة من صافي قيمة المعادن عند الاستخراج بموجب تفسير لجنة تفسيرات المعايير الدولية للتقريرالمالي رقم 21 "الرسوم"، وبالتالي، يتم تحميلها على تكلفة المبيعات في قائمة الربح أو الخسارة الموحدة ولا يتم تضمينها في تقييم المخزون.

شركة التعدين العربية السعودية (معادن) (شركة مساهمة سعودية)

إيضاحات حول القوائم المالية الموحدة

للسنة المنتهية في 31 ديسمبر 2023

(جميع المبالغ بالريالات السعودية مالم يذكر خلاف ذلك)

5- الأحكام والتقديرات والافتراضات المحاسبية الهامة

في الشركات المختلطة ذات المساهمين الأجانب، يكون المساهمون السعوديون وحدهم مسؤولين عن دفع رسوم الامتياز بناءً على حصتهم من صافي الربح والعائدة إلى رخصة التعدين المعينة. يمكن للمساهم السعودي خصم الزكاة المستحقة عليه من التزام رسوم الامتياز. يعفى المساهمين الأجانب من دفع رسوم الامتياز بناءً على حصتهم من صافي الربح والعائدة إلى رخصة التعدين المعينة. مع ذلك، يقومون بدفع ضريبة دخل بمعدل 20٪ من الدخل الخاضع للضريبة العائد إلى المساهم الأجنبي.

5- الأحكام والتقديرات والافتراضات المحاسبية الهامة

يتطلب إعداد القوائم المالية الموحدة، وفقاً للمعايير الدولية للتقرير المالي والمعتمدة في المملكة العربية السعودية، والمعايير والإصدارات الأخرى الصادرة من الهيئة السعودية للمراجعين والمحاسبين، قيام إدارة المجموعة باستخدام أحكام وتقديرات وافتراضات تؤثر في المبالغ الموضح عنها للإيرادات والمصروفات والموجودات والمطلوبات والإيضاحات المحاسبية المرفقة والإفصاح عن المطلوبات المحتملة بتاريخ التقرير للقوائم المالية الموحدة.

يتم تقييم التقديرات والافتراضات بصفة مستمرة وتعتمد على خبرة الإدارة السابقة وعوامل أخرى بما في ذلك توقعات بأحداث مستقبلية يعتقد بأنها معقولة وفقاً للظروف. تقوم المجموعة بإجراء تقديرات وافتراضات متعلقة بالمستقبل. نادراً ما تتساوى التقديرات المحاسبية، وفقاً لتعريفها، مع النتائج الفعلية المتعلقة بها.

5-1 الأحكام المحاسبية الهامة عند تطبيق السياسات المحاسبية

الأحكام الهامة التالية لها أثر هام للغاية على المبالغ المعترف بها في القوائم المالية الموحدة:

- تحديد الوحدات المولدة للنقد،
- حق استخدام الأصول والتزامات عقد الإيجار،
- مصروفات الاستكشاف والتقييم،
- تكلفة إزالة الطبقة الصخرية أو الترابية،
- تاريخ بداية الإنتاج التجاري.
- رسوم الامتياز بموجب نظام التعدين
- الاستثمار في الأوراق المالية مفاسة بالقيمة العادلة من خلال الدخل الشامل الآخر

تحديد الوحدات المولدة للنقد

يتطلب تصنيف الموجودات في الوحدات المولدة للنقد إلى أحكام وتفسيرات هامة فيما يتعلق بالتكامل بين الموجودات، توليد تدفقات نقدية مستقلة عن طريق الموجودات، وجود أسواق نشطة ومستخدمين خارجيين.

حق استخدام الأصول والتزامات عقد الإيجار

خيارات التمديد والإنهاء مضمنة في عدد من عقود الإيجار عبر المجموعة. وتستخدم هذه الخيارات لزيادة المرونة التشغيلية من ناحية إدارة الأصول المستخدمة في عمليات المجموعة.

عند تحديد مدة عقد الإيجار، تأخذ الإدارة في الإعتبار جميع الحقائق والظروف والتي تخلق حافزاً إقتصاديًا لممارسة حق التمديد، أو عدم ممارسة خيار الإنهاء. فقط يتم تضمين خيارات التمديد (أو الفترات التي تلي خيارات الإنهاء) في مدة عقد الإيجار إذا كان مؤكداً وبشكل معقول أن يتم تمديد عقد الإيجار (أو لن يتم إنهاؤه).

يتم خصم مدفوعات عقد الإيجار باستخدام معدل الفائدة الضمني في عقد الإيجار. إذا كان هذا المعدل لايمكن تحديده بسهولة، كما هو الحال عموماً بالنسبة لعقود الإيجار في المجموعة، يتم استخدام معدل الإقتراض الإضافي للمستأجر، وهو المعدل الذي يتعين على المستأجر الفرد دفعه لإقتراض الأموال اللازمة للحصول على أصل ذو قيمة مماثلة لحق استخدام الأصل في بيئة إقتصادية مماثلة وبنفس الشروط والضمانات والظروف.

شركة التعدين العربية السعودية (معادن) (شركة مساهمة سعودية)

إيضاحات حول القوائم المالية الموحدة

للسنة المنتهية في 31 ديسمبر 2023

(جميع المبالغ بالريالات السعودية مالم يذكر خلاف ذلك)

5- الأحكام والتقديرات والافتراضات المحاسبية الهامة (تتمة) 1-5 الأحكام المحاسبية الهامة عند تطبيق السياسات المحاسبية (تتمة)

مصرفوات الاستكشاف والتقييم

يتطلب تطبيق السياسة المحاسبية للمجموعة الخاصة بمصرفوات الاستكشاف والتقييم أحكام لتحديد ما إذا كان هناك منافع إقتصادية مستقبلية محتملة إما من الاستكشاف المستقبلي أو البيع أو ما إذا كانت الأنشطة لم تصل إلى مرحلة تسمح بتقييم معقول لوجود الاحتياطي.

إضافة إلى استخدام أحكام لتحديد ما إذا كان هناك منافع إقتصادية مستقبلية محتملة من موجودات المجموعة الخاصة بالاستكشاف والتقييم أو ما إذا كانت الأنشطة لم تصل إلى مرحلة تسمح بتقييم معقول لوجود الاحتياطيات فإن المجموعة تقوم باستخدام مجموعة من التقديرات والافتراضات.

تكلفة إزالة الطبقة الصخرية أو الترابية

يتطلب استخدام افتراضات هامة للتمييز بين إزالة الطبقة الصخرية أو الترابية خلال مرحلتي التطوير والإنتاج وكذلك التمييز بين إزالة الطبقة الصخرية أو الترابية خلال مرحلة الإنتاج والمتعلقة باستخراج المخزون وتلك المتعلقة بإتاحة الوصول إلى مكون الاحتياطي الخام لتعدينه في المستقبل، مما يؤدي إلى تكوين أصل أنشطة الإزالة.

يتم تحديد المكونات المنفصلة لكتلة الخام لكل عملية من عمليات التعدين التشغيلية عندما تحدد المجموعة إزالة الطبقة الصخرية أو الترابية في مرحلة الإنتاج لكل عملية تعدين تشغيلية.

المكون القابل للتمييز هو كميات محددة من احتياطي الخام التي تم تحسين الوصول إليها عن طريق نشاط الإزالة. افتراضات هامة تكون مطلوبة للتعرف على وتحديد هذه المكونات وكذلك لتحديد الكميات المتوقعة (بالطن) من النفايات التي سوف تتم إزالتها والخام الذي سوف يتم تعدينه لكل من هذه المكونات. يتم تطبيق هذه التقييمات لكل عملية تعدين على حده بناءً على المعلومات المتاحة في خطة التعدين. لذلك خطط التعدين وتحديد المكونات يكون متغير بين المناجم لعدة أسباب. تشمل هذه الأسباب، على سبيل المثال لا الحصر، نوع السلعة والخصائص الجيولوجية لاحتياطي الخام والموقع الجغرافي و / أو الإعتبارات المالية.

مطلوب كذلك افتراض لتحديد معيار إنتاجي مناسب ليستخدم في توزيع تكاليف الإزالة الإنتاجية بين المخزون وأي أصل / أصول أنشطة إزالة لكل مكون. تعتبر المجموعة معدل الكميات المتوقعة (بالطن) من النفايات التي سوف تتم إزالتها للكميات المتوقعة (بالطن) من الخام الذي سوف يتم تعدينه لمكون محدد من احتياطي الخام هو المعيار الإنتاجي المناسب.

تاريخ بداية الإنتاج التجاري

يتحقق الإنتاج التجاري عندما تكون الموجودات قادرة على العمل بالطريقة المتوقعة من إدارة المنشأة والتي عادة تتحقق عندما تكون الموجودات ذات العلاقة قادرة على العمل المتواصل حسب النسبة المقترحة للطاقة التصميمية.

يكون فرار تحقق الإنتاج التجاري للأصول العائدة للتعدين تقديري مبني على تشاور بين المحاسبين والمهندسين والمختصين بالتعدين. يتم الأخذ بالإعتبار قائمة العوامل غير الشاملة التالية:

- النسبة المقترحة للطاقة التصميمية للمنجم أو المصنع،
- وصول إسترداد المعادن إلى المستوى المتوقع أو بشكل قريب منه،
- تحقق الإنتاج المستمر و
- مستوى المصروفات الرأسمالية المستقبلية التي سيتم تكبدها.

يتم الأخذ بالإعتبار عوامل عدة متعلقة بعملية التعدين / الإنتاج (المنجم، المعمل، المصفاة، مصانع المعالجة، إلى آخره) بطريقة مستقلة للتوصل لوقت بدء الإنتاج التجاري خصوصاً في حال بدأ أحد جوانب عملية الإنتاج قبل الجوانب الأخرى. يبدأ الاستهلاك عندما يكون المنجم قادراً على الإنتاج التجاري.

شركة التعدين العربية السعودية (معادن) (شركة مساهمة سعودية)

إيضاحات حول القوائم المالية الموحدة

للسنة المنتهية في 31 ديسمبر 2023

(جميع المبالغ بالريالات السعودية مالم يذكر خلاف ذلك)

رسوم الامتياز بموجب نظام التعدين

بموجب نظام التعدين، يتعين على المجموعة أن تدفع لحكومة المملكة العربية السعودية رسوم امتياز تمثل مايعادل 20٪ من الدخل الإفتراضي صافي من نسبة الزكاة المستحقة لهيئة الزكاة والضريبة والجمارك بالإضافة إلى نسبة محددة من صافي قيمة المعادن عند الاستخراج. قامت الإدارة بتطبيق الأحكام عند تقييم إثبات رسوم الامتياز بموجب معيار المحاسبة الدولي رقم 12 لمكون رسوم الامتياز بما يعادل 20٪ من الدخل الإفتراضي صافي من نسبة الزكاة المستحقة لهيئة الزكاة والضريبة والجمارك.

الاستثمار في الأوراق المالية مقاسة بالقيمة العادلة من خلال الدخل الشامل الآخر

بالنسبة للاستثمارات في حقوق الملكية، تقوم المجموعة بتقييم الموجودات المالية المقاسة بالقيمة العادلة، سواء تم الاعتراف بالمكاسب والخسائر، إما في الربح أو الخسارة (“القيمة العادلة من خلال الربح أو الخسارة”) أو الدخل الشامل الآخر(“القيمة العادلة من خلال الدخل الشامل الآخر”) من خلال خيار غير قابل للإلغاء في وقت الإثبات الأولي.

إذا كانت المنشأة تمتلك، بطريقة مباشرة أو غير مباشرة، نسبة 20٪ من قوة التصويت في الشركة المستثمر فيها، فمن المفترض أن يكون للمنشأة تأثير هام، ما لم يكن ممكناً إثبات أن الأمر ليس كذلك بطريقة واضحة. وعلى العكس من ذلك، إذا كانت المنشأة تمتلك، بطريقة مباشرة أو غير مباشرة، نسبة تمثل أقل من 20٪ من حقوق التصويت في الشركة المستثمر فيها، فمن المفترض أن لا يكون للمنشأة تأثيراً هاماً، ما لم يكن ممكناً إثبات هذا التأثير بطريقة واضحة. وجود تأثير هام من قبل المجموعة عادة ماينتم إثباته من خلال عدة عوامل أخرى بما في ذلك نسبة قوة التصويت. يتطلب الأمر اتخاذ أحكام هامة، لا سيما عندما يكون لدى المجموعة تمثيل في مجلس إدارة الشركة المستثمر فيها ولديها قوة تصويت تقل عن 20٪.

بالنسبة لاستثمار المجموعة في شركة ايفانهو اليكتريك انك (ايفانهو)، تمتلك المجموعة نسبة أقل من 20٪ من حقوق المساهمين وحقوق التصويت مع وجود تمثيل في مجلس إدارة الشركة المستثمر فيها. قامت المجموعة بتطبيق الأحكام لتقييم عدم وجود تأثير هام لها على هذه الشركة المستثمر فيها. وبالتالي، يتم تصنيف هذا الاستثمار في حقوق الملكية كاستثمار بالقيمة العادلة من خلال الدخل الشامل الآخر.

5-2 المصادر الرئيسية لعدم التأكّد في التقديرات

تمثل البنود التالية المصادر الرئيسية لعدم التأكّد في التّقديرات والتي تشكل مخاطر جوهرية تتسبب في تعديلات هامة على القيم الدفترية للموجودات والمطلوبات خلال العام المالي التالي:

- إختبار الانخفاض في القيمة للشهرة
- الانخفاض في القيمة وعكس الانخفاض في القيمة للموجودات الملموسة
- الأعمار الإنتاجية المستفاد منها والقيم المتبقية لممتلكات التعدين والممتلكات والمصانع والمعدات
- الزكاة وضريبة الدخل
- تقديرات الموارد المعدنية واحتياطي الخام،
- التزامات الإزالة وإعادة تأهيل موقع وتفكيك
- مخصصات قطع العيار المتقادمة وبطيئة الحركة
- خيارات البيع لحقوق الملكية غير المسيطرة
- الالتزامات المحتملة.

اختبار الانخفاض في القيمة للشهرة

تقوم إدارة المجموعة باختبار، على أساس سنوي، ما إذا كانت الشهرة الناتجة عن التوحيد قد تعرضت للانخفاض في القيمة. يتطلب ذلك تقدير القيمة القابلة للإسترداد للوحدات المولدة للنقد والتي تم توزيع الشهرة عليها. القيمة القابلة للإسترداد تعتبر أكثر حساسية لمعدل الخصم المستخدم لنموذج التدفقات النقدية المخضومة وكذلك التدفقات النقدية المستقبلية المتوقعة ومعدل النمو المستخدم لحساب القيمة النهائية. الافتراضات الرئيسية المستخدمة في تحديد المبالغ القابلة للإسترداد مبينة في إيضاح رقم 20.

الانخفاض في القيمة وعكس الانخفاض في القيمة للموجودات الملموسة

تقوم المجموعة بمراجعة القيم الدفترية للموجودات الملموسة أي ممتلكات التعدين والممتلكات والمصانع والمعدات وحق استخدام الأصول والمشاريع الرأسمالية قيد التنفيذ للتأكد من وجود دليل على وقوع انخفاض في قيمة هذه الموجودات أو وجود دليل على أن خسارة الانخفاض في القيمة المثبتة في السنوات السابقة لم تعد موجودة أو أنها تكون قد انخفضت.

شركة التعدين العربية السعودية (معادن) (شركة مساهمة سعودية)

إيضاحات حول القوائم المالية الموحدة

للسنة المنتهية في 31 ديسمبر 2023

(جميع المبالغ بالريالات السعودية مالم يذكر خلاف ذلك)

-5 الأحكام والتقديرات والافتراضات المحاسبية الهامة (تتمة)

2-5 المصادر الرئيسية لعدم التأكد في التقديرات (تتمة)

الأعمار الإنتاجية المستفاد منها والقيم المتبقية لممتلكات التعدين والممتلكات والمصانع والمعدات

يتم استهلاك / إطفاء موجودات المجموعة والمصنفة ضمن ممتلكات تعدين على أساس وحدات الإنتاج على احتياطات الخام المؤكدة والمحتملة والقابلة للإسترداد إقتصادياً من المنجم المعني، ماعدا في حالة أن يكون العمر الإنتاجي المستفاد منه لموجودات المناجم هذه أقصر من عمر المنجم ولم يتم تحديد قابليتها للتحويل بسهولة إلى منجم إنتاجي آخر أو يكون لها استخدام بديل، وفي هذه الحالة يتم تطبيق طريقة القسط الثابت، وعند تحديد عمر المنجم، قد تتغير الافتراضات التي أعتبرت صحيحة في وقت التقدير عند توفر معلومات جديدة.

تتمثل العوامل التي قد تؤثر على تقدير العمر الإنتاجي للمنجم فيما يلي:

- التغيرات في احتياطات الخام المؤكدة والمحتملة،
- درجة احتياطات الخام والتي تتفاوت بدرجة كبيرة من وقت لآخر،
- الفروقات بين الأسعار الحقيقية للسلع وأسعارها المفترضة المستخدمة في تقدير وتصنيف احتياطات الخام،
- عوامل تشغيلية غير متوقعة في مواقع التعدين،
- تغرات في تكاليف رأسمالية وتشغيلية وتعدينية وتكاليف معالجة وتكاليف إعادة تأهيل ومعدلات الخصم والتي قد تؤثر سلباً على الجدوى الإقتصادية لاحتياطات الخام.

إن أياً من هذه المتغيرات قد يؤثر على الاستهلاك المستقبلي لممتلكات التعدين وقيمها الدفترية.

يتم استهلاك موجودات المجموعة والمصنفة ضمن ممتلكات ومصانع ومعدات على أساس القسط الثابت على أعمارها الإنتاجية المستفاد منها. تقوم الإدارة بمراجعة الأعمار الإنتاجية المستفاد منها والقيم المتبقية لممتلكات التعدين والممتلكات والمصانع والمعدات بصورة دورية. تم هذه المراجعة على أساس الوضع الحالي للموجودات والفترة المقدرة والتي ستستمر خلالها هذه الموجودات في جلب منافع إقتصادية للمجموعة. يرجى الرجوع إلى إيضاح رقم 3-5.

الزكاة وضريبة الدخل

تخضع الشركة وشركاتها التابعة المملوكة بالكامل للزكاة، بينما تخضع الشركات التابعة ذات المساهمين الأجانب للزكاة بالنسبة لمساهميها السعوديين ولضريبة الدخل بالنسبة لمساهميها الأجانب وفقاً لأنظمة هيئة الزكاة والضريبة والجمارك.

يتم تقدير مخصص الزكاة وضريبة الدخل في نهاية كل فترة تقرير وفقاً لأنظمة هيئة الزكاة والضريبة والجمارك ويتم تقديم إقرارات الزكاة وضريبة الدخل على أساس سنوي إلى هيئة الزكاة والضريبة والجمارك. يتم المحاسبة عن المبالغ الإضافية المستحقة، إن وجدت، بموجب الربوط النهائية عند تحديد تلك المبالغ.

تقديرات الموارد المعدنية واحتياطي الخام

تنطوي تقديرات وتصنيفات الموارد المعدنية واحتياطي الخام ودرجات التركيز المرتبطة بها سواء التي يتم استخراجها أو المخصصة للإنتاج مستقبلاً على درجة من عدم التأكد. يجب إعتبار كميات درجات تركيز الموارد المعدنية واحتياطي الخام تقديرية فقط حتى يتم استخراج الموارد المعدنية واحتياطي الخام ومعالجتها بالفعل. علوة على ذلك، قد تتغير كمية الموارد المعدنية واحتياطي الخام اعتماداً على عوامل متغيرة منها أسعار المعادن وأسعار صرف العملات.

تم تحديد احتياطي الخام المقدر للمجموعة على أساس تقديرات أسعار السلع على المدى الطويل وتقدير درجة تركيز الخام. إن أي تغير جوهري في كميات الاحتياطات أو درجة التركيز أو نسبة الإزالة يمكن أن يؤثر على الجدوى الإقتصادية للممتلكات. بالإضافة إلى ذلك، لا توجد ضمانات بأن إستخلاص الذهب أو أي معادن أخرى في الإختيارات المعملية صغيرة النطاق ستعطي نفس النتيجة في معامل الإختيارات ذات نطاق أكبر تحت ظروف الموقع أو أثناء الإنتاج.

قد يتم تعديل التقديرات وذلك في حالة تقلبات أسعار السلع ونتائج الحفر وإختيارات استخراج المعادن والإنتاج وتقييم خطط التعدين اللاحقة لتاريخ أي تقدير. ومن الممكن ألا تكون الكمية ودرجة تركيز احتياطات الخام المستخرج والمعالج ومعدل إستخلاص المعادن بنفس الصورة المتوقعة حالياً. كما يمكن أن يؤدي أي انخفاض جوهري في تقديرات احتياطات الخام والموارد المعدنية أو قدرة المجموعة على استخراج هذه المحتويات المعدنية إلى تأثير سلبي جوهري على أعمال المجموعة وأفاق مستقبلها ومركزها المالي ونتائج عملياتها.

شركة التعدين العربية السعودية (معادن) (شركة مساهمة سعودية)

إيضاحات حول القوائم المالية الموحدة

للسنة المنتهية في 31 ديسمبر 2023

(جميع المبالغ بالريالات السعودية مالم يذكر خلاف ذلك)

الالتزامات الإزالة وإعادة تأهيل موقع وتفكيك

تخضع أنشطة التعدين والاستكشاف والمعالجة للمجموعة لأنظمة ولوائح بيئية متعددة. تقوم المجموعة بتقدير الالتزامات البيئية بناءً على فهم الإدارة للمتطلبات النظامية الحالية في المملكة العربية السعودية والسياسة البيئية للمجموعة وشروط اتفاقيات الترخيص والتقديرات الهندسية. يجنب مخصص الإزالة وإعادة تأهيل موقع وتفكيك حالما ينشأ الالتزام. كما أن التكاليف المتكبدة في سنوات مستقبلية من الممكن أن تختلف جوهريا من المبالغ المخصصة. بالإضافة إلى ذلك، فإن التغيرات المستقبلية في الأنظمة واللوائح البيئية والتغيرات المستقبلية في السياسة البيئية للمجموعة واستخدام المصانع والمرافق وتقديرات أعمار المناجم من الممكن أن تؤثر على القيمة الدفترية لهذا المخصص. يرجى الرجوع إلى إيضاح رقم 3-5.

مخصصات قطع الغيار المتقادمة وبطيئة الحركة

تقوم المجموعة أيضاً بتكوين مخصص لقطع غيار متقادمة وبطيئة الحركة. هذه التقديرات تأخذ في الإعتبار تقلبات الأسعار أو التكلفة المتعلقة مباشرة بأحداث لاحقة لتاريخ قائمة المركز المالي الموحدة إلى المدى الذي تؤكده هذه الأحداث بأن الظروف لا تزال قائمة كما في نهاية السنة (إيضاح 1-26).

خيارات البيع لحقوق الملكية غير المسيطرة

يتم إثبات القيمة العادلة لخيارات البيع لحقوق الملكية غير المسيطرة بالقيمة الحالية للقيمة المستردة بناءً على تحليل التدفقات النقدية المخصومة. تقوم المجموعة بتقدير سعر خيارات البيع لحقوق الملكية غير المسيطرة بتاريخ كل تقرير مالي وفقاً للصيغة المحددة في اتفاقية المساهمين بين شركة معادن وميريديان. تم توضيح المزيد من التفاصيل في إيضاح رقم 2-40 من هذه القوائم المالية الموحدة.

الالتزامات المحتملة

يتم تسوية الالتزامات المحتملة، بحسب طبيعتها، عند وقوع أو عدم وقوع حدث مستقبلي أو أكثر. يتضمن تقدير هذه الالتزامات المتأصلة ممارسة أحكام هامة وعمل تقديرات لنتائج أحداث مستقبلية.

3-5 التغيرات في التقديرات المحاسبية

كجزء من التقييم السنوي الذي تقوم به المجموعة ومع الأخذ في الاعتبار التغيرات في الأنظمة واللوائح، والتغير العام في البيئة الاقتصادية في المملكة العربية السعودية فيما يتعلق بأعمال وصناعة المجموعة، قامت إدارة المجموعة بالتشاور مع الخبراء الخارجيين بإجراءات مفصلة وخلصت إلى مراجعة التقديرات المحاسبية الهامة التالية خلال السنة المنتهية في 31 ديسمبر 2023:

أ) الأعمار الإنتاجية المستفاد منها والقيم المتبقية لممتلكات التعدين والممتلكات والمصانع والمعدات

ب) التزامات إعادة تأهيل موقع وتفكيك للمصانع ومرافق المعالجة لممتلكاتها التعدينية والغير تعدينية. التعدين والممتلكات والمصانع والمعدات.

أثر التغير في تقديرات الأعمار الإنتاجية والقيم المتبقية

نتيجة لذلك، خلال السنة، قامت المجموعة بمراجعة تقديرات الأعمار المستفاد منها والقيم المتبقية لجميع مكونات الموجودات المتعلقة بممتلكات التعدين والممتلكات والمصانع والمعدات. تمت المحاسبة عن هذه المراجعة بأثر مستقبلي كتغير في التقديرات المحاسبية ونتيجة لذلك، انخفض مصروف الاستهلاك للمجموعة للسنة المنتهية في 31 ديسمبر 2023 بمبلغ 184 مليون ريال سعودي، زادت القيمة الدفترية لممتلكات التعدين والممتلكات والمصانع والمعدات بمبلغ 41 مليون ريال سعودي، و 143 مليون ريال سعودي، على التوالي، مقارنة بما كان يمكن أن يكون عليه باستخدام التقديرات السابقة للأعمار المستفاد منها والقيم المتبقية.

شركة التعدين العربية السعودية (معادن) (شركة مساهمة سعودية)

إيضاحات حول القوائم المالية الموحدة

للسنة المنتهية في 31 ديسمبر 2023

(جميع المبالغ بالريالات السعودية مالم يذكر خلاف ذلك)

-5 الأحكام والتقديرات والافتراضات المحاسبية الهامة (تتمة)

3-5 التغيرات في التقديرات المحاسبية (تتمة)

إثبات مخصص لإعادة تأهيل موقع وتفكيك المصانع ومرافق المعالجة لممتلكاتها التعدينية والغير تعدينية

نتيجة للتطورات الأخيرة في البيئة الاقتصادية والقانونية التي تعمل فيها المجموعة، قامت المجموعة بإعادة تقييم التزامها القانوني تجاه إعادة تأهيل الموقع وتفكيك مصانعها ومرافق المعالجة المتعلقة بممتلكاتها التشغيلية التعدينية والغير تعدينية، حيث لم يكن هناك التزام تعاقدي بناءً على ترتيبات عقود الإيجار الأساسية للمجموعة. تم الانتهاء من إعادة التقييم هذا خلال الربع المنتهي في 31 ديسمبر 2023، وقد نتج عنه الأثر التالي:

أ) مخصص بقيمة 1,304 مليون ريال سعودي لتفكيك وإعادة تأهيل موقع للمصانع مع زيادة مقابلة في الموجودات الغير متداولة.

ب) زيادة في مصروف الاستهلاك بقيمة 10 مليون ريال سعودي، و

ت) زيادة في تكلفة التمويل بقيمة 19 مليون ريال سعودي.

-6 البيانات القطاعية

التقارير القطاعية

يتم التقرير عن قطاعات الأعمال التشغيلية بطريقة تتماشى مع التقارير الداخلية المقدمة إلى صانع القرار التشغيلي الرئيسي. يتم تقييم أداء القطاع بناءً على مبيعات مبيعات البضائع والخدمات إلى عملاء خارجيين والربح قبل الفوائد والضرائب والاستهلاك والإطفاء.

عينت المجموعة لجنة (اللجنة الإدارية) لتقييم الأداء المالي والمركز المالي للمجموعة، وإتخاذ القرارات الإستراتيجية. اللجنة الإدارية تتكون من الرئيس التنفيذي والمدير المالي وكبار موظفي الإدارة العليا.

حتى الفترة المنتهية في 30 يونيو 2023، كان يتم استبعاد “الحصة في صافي ربح مشاريع مشتركة تمت المحاسبة عنها باستخدام طريقة حقوق الملكية” و”إيرادات / (مصاريف) أخرى، بالصافي” من الربح قبل الفوائد والضرائب والاستهلاك واللاطفاء المقدمة للجنة الإدارية. خلال السنة، قامت المجموعة بإعادة تقييم عرض الربح قبل الفوائد والضرائب والاستهلاك واللاطفاء مع الأخذ في الاعتبار استراتيجية نمو المجموعة. نتيجة لذلك، فإن الربح قبل الفوائد والضرائب والاستهلاك واللاطفاء ذات الصلة والمقدمة إلى اللجنة الإدارية للسنة المنتهية في 31 ديسمبر 2023 أخذت في الاعتبار “الحصة في صافي ربح مشاريع مشتركة والتي تمت المحاسبة عنها باستخدام طريقة حقوق الملكية” و”إيرادات / (مصاريف) أخرى، بالصافي” في التقارير القطاعية. ولضمان إمكانية المقارنة، تم عرض الربح قبل الفوائد والضرائب والاستهلاك واللاطفاء ذات الصلة للفترة السابقة على أساس مماثل (إيضاح 2-6).

1-6 قطاع الأعمال

إن قطاع الأعمال هو مكون من المجموعة :

- تعمل في أنشطة قد تكتسب إيرادات وتتكبد مصروفات،
- تقوم الإدارة باستمرار بتحليل نتائج عملياتها من أجل اتخاذ قرارات تتعلق بتوزيع الموارد وتقييم الأداء،
- تتوفر عنها معلومات مالية منفصلة.

العمليات بين القطاعات تتم بناءً على شروط تعامل عادل ويتم استبعادها خلال التوحيد. الإيرادات من أطراف خارجية تقاس بنفس طريقة قائمة الربح أو الخسارة الموحدة.

السياسات المحاسبية المستخدمة من قبل المجموعة في تقارير قطاعية داخلية هي نفس السياسات المحاسبية في الإيضاح رقم 4 من القوائم المالية الموحدة.

نظرة عامة | المراجعة الاستراتيجية | المراجعة التشغيلية | الاستدامة | حوكمة الشركة | **القوائم المالية الموحدة**

شركة التعدين العربية السعودية (معادن) (شركة مساهمة سعودية)

إيضاحات حول القوائم المالية الموحدة

للسنة المنتهية في 31 ديسمبر 2023

(جميع المبالغ بالريالات السعودية مالم يذكر خلاف ذلك)

تتألف عمليات المجموعة من قطاعات الأعمال التالية:

- قطاع أعمال الوحدة الإستراتيجية للفوسفات**، يتكون من عمليات تشغيل متعلقة بالتالي:

- الأسمدة الفوسفاتية والأمونيا**: تعدين الفوسفات وإستخلاص مخور الفوسفات المركز في حزم الجلاميد والخيراء. استخدام الغاز الطبيعي والكبريت لتصنيع الأسمدة الفوسفاتية وكذلك منتجات الأمونيا في رأس الخير.
- المعادن الصناعية**: تعدين المعادن الصناعية في منجم الكاولين والبوكسيت منخفض الكثافة في المنطقة الوسطى من منطقة الزبيرة ومنجم المغزابت عالي الدرجة في منطقة الغزالة، مصنع الفرن ذو الموقد المتعدد الطبقات ومصنع الفرن المحوري في المدينة المنورة.
- التسويق والتوزيع**: أعمال توزيع الأسمدة في أهم أسواق الأسمدة العالمية، وبشكل رئيسي في شبه القارة الهندية وأفريقيا وأمريكا الجنوبية.

- قطاع أعمال الوحدة الاستراتيجية للألومنيوم**، يتكون من عمليات تشغيل متعلقة بالتالي:

- الألومنيوم الأساسي**: تعدين البوكسيت في منجم البعيثة، ومعالجته باستخدام مصفاة الألومينا لإنتاج اللقيم لمصهر الألومنيوم وإنتاج السبائك والمسطحات والألواح.
- المنتجات المدرفلة المسطحة**: استخدام الألواح لإنتاج الصفائح لصناعة السيارات وعلب المشروبات والأغطية لصناعة علب المشروبات.
- الصودا الكاوية وثاني كلوريد الإيثيلين**: إنتاج الصودا الكاوية المركزة وثاني كلوريد الإيثلين من خلال شركة الصحاء ومعادن للبتروكيماويات (مشروع مشترك). يتم استخدام الكاوية المركزة غالباً في مصفاة الألومينا بينما يتم بيع ثاني كلوريد الإيثلين إلى سوق الجملة والتجزئة.
- قسم الألومنيوم في الإدارة العامة –** مسؤول عن بيع وتوزيع حصة معادن من الألومنيوم الأساسي في السوق.

- قطاع أعمال الوحدة الاستراتيجية لمعادن الأساس والمعادن الجديدة**، يتكون من عمليات تشغيل متعلقة بالتالي:

- الذهب**: مناجم الذهب مثل مهود الذهب والأمار وبلغة والسوق والدوحي والمنصورة والمسرة ومصنع معالجة في منجم الصخيرات والموجودة في مناطق جغرافية مختلفة بالمملكة العربية السعودية.
- النحاس**: إنتاج مركزات النحاس والمعادن المرتبطة بها من خلال شركة معادن باريك للنحاس (مشروع مشترك)، يقع المنجم في المنطقة الجنوبية الشرقية للمدينة المنورة.
- أنشطة الاستكشاف**: أنشطة الاستكشاف عن المعادن المحتملة من خلال شركة معادن باريك الثانية المحدودة وشركة معادن باريك الثالثة المحدودة. الموقع الرئيسي لأنشطة الاستكشاف يقع في منطقة أم الدمار وجنوب منطقة جبل صايد

- جميع القطاعات الأخرى**، تتكون من عمليات تشغيل متعلقة بالتالي:

- أقسام إدارة الشركة وأقسام الدعم**: مسؤولة عن الإدارة الفعالة والحوكمة والدعم الشامل للأعمال بما في ذلك المشتريات والتسويق وإدارة المشاريع وتنفيذها والاستكشاف والتمويل وإدارة الخزينة وأنشطة الدعم الأخرى.
- التأمين التعاوني**: يتمثل التأمين في عمليات شركة معادن لإعادة التأمين المحدودة والتي تقوم بإعادة التأمين التعاوني والأنشطة ذات الصلة.
- البنية التحتية**: تشارك في التطوير وإنشاء وتقديم الخدمات لمنشآت معادن في منطقة رأس الخير وغيرها من مواقع التعدين والتصنيع في المملكة العربية السعودية. يتم توزيع إيرادات وتكاليف وموجودات ومطلوبات أعمال البنية التحتية على قطاع الفوسفات والألومنيوم بنسبة 67٪ و 33٪ على التوالي.

أقسام إدارة الشركة والدعم والتأمين التعاوني وأنشطة الاستكشاف من خلال شركة معادن ايفانوو الكترك والأنشطة الاستثمارية من خلال شركة منارة (مشروع مشترك) لا تعتبر قطاعات تشغيلية يتم التقرير عنها، حيث لم يتم تضمينها بشكل منفصل في التقارير المقدمة إلى اللجنة الإدارية.

شركة التعدين العربية السعودية (معادن) (شركة مساهمة سعودية)

إيضاحات حول القوائم المالية الموحدة

للسنة المنتهية في 31 ديسمبر 2023

(جميع المبالغ بالريالات السعودية ما لم يذكر خلاف ذلك)

شركة التعدين العربية السعودية (معادن) (شركة مساهمة سعودية)

إيضاحات حول القوائم المالية الموحدة

للسنة المنتهية في 31 ديسمبر 2023

(جميع المبالغ بالريالات السعودية ما لم يذكر خلاف ذلك)

6- البيانات القطاعية (تتمة)

2-6 البيانات المالية لقطاع الأعمال

| إيضاحات | الفوسفات | الألومنيوم | معادن الأساس والمعادن الجديدة | جميع القطاعات الأخرى | المجموع |
|------------------------------|----------|----------------|-------------------------------|----------------------|-----------------|
| كما في 31 ديسمبر 2023 | | | | | |
| ممتلكات تعدين | 16 | 5,140,549,349 | 1,327,750,131 | 6,448,947,342 | 12,917,246,822 |
| ممتلكات ومصانع ومعدات | 17 | 32,674,943,324 | 27,037,272,279 | 552,020 | 59,810,324,257 |
| حق استخدام الأصول | 18 | 745,511,014 | 1,001,698,762 | 45,951,638 | 1,807,472,967 |
| مشاريع رأسمالية قيد التنفيذ | 19 | 2,147,063,657 | 1,113,404,607 | 24,720,487 | 3,426,693,995 |
| موجودات غير ملموسة والشهرة | 20 | 272,509,920 | 44,682,706 | 11,024,346 | 353,066,526 |
| استثمار في مشاريع مشتركة | 21 | - | 304,827,183 | 986,885,015 | 1,601,244,055 |
| مجموع الموجودات | | 49,700,184,254 | 38,161,537,189 | 8,822,859,630 | 111,873,624,423 |
| فروض طويلة الأجل* | 35 | 19,424,405,606 | 16,416,653,807 | 1,143,122,344 | 36,984,181,757 |
| التزامات عقد الإيجار | 37 | 711,360,697 | 961,091,195 | 47,500,275 | 1,734,404,351 |
| مجموع المطلوبات | | 27,286,720,271 | 22,652,690,570 | 2,759,211,279 | 55,058,359,289 |
| كما في 31 ديسمبر 2022 | | | | | |
| ممتلكات تعدين | 16 | 5,305,251,439 | 1,147,214,122 | 5,188,949,402 | 11,641,414,963 |
| ممتلكات ومصانع ومعدات | 17 | 33,258,229,108 | 27,425,887,969 | 706,487 | 60,782,265,017 |
| حق استخدام الأصول | 18 | 862,246,987 | 1,016,337,177 | 51,362,211 | 1,933,166,318 |
| مشاريع رأسمالية قيد التنفيذ | 19 | 1,908,162,330 | 613,952,622 | 17,528,797 | 2,632,264,787 |
| موجودات غير ملموسة والشهرة | 20 | 253,555,297 | 58,841,957 | 12,522,605 | 352,865,302 |
| استثمار في مشاريع مشتركة | 21 | - | 347,925,568 | 947,801,551 | 1,295,727,119 |
| مجموع الموجودات | | 52,172,089,233 | 38,891,774,075 | 7,303,566,755 | 111,586,273,856 |
| فروض طويلة الأجل | 35 | 23,020,018,826 | 16,613,054,474 | 1,331,025,990 | 40,964,099,290 |
| التزامات عقد الإيجار | 37 | 823,611,145 | 960,137,807 | 57,045,418 | 1,844,104,687 |
| مجموع المطلوبات | | 29,991,914,762 | 21,087,917,474 | 2,426,121,966 | 55,546,418,741 |

*تمثل القروض طويلة الأجل رصيد أصل مبلغ القروض صافي من تكلفة المعاملة.

| إيضاحات | الفوسفات | الألومنيوم | معادن الأساس والمعادن الجديدة | جميع القطاعات الأخرى | المجموع |
|---|----------|-----------------------|-------------------------------|----------------------|-----------------------|
| للسنة المنتهية في 31 ديسمبر 2023 | | | | | |
| مبيعات البضائع والخدمات إلى عملاء خارجيين | 7, 3-6 | 17,417,425,500 | 8,810,231,103 | 2,987,207,828 | 29,271,927,826 |
| إجمالي الربح / (الخسارة) | | 5,998,066,667 | (608,265,877) | 1,482,500,094 | 6,914,411,981 |
| صافي الربح / (الخسارة) قبل الزكاة وضريبة الدخل ورسوم الامتياز | | 3,568,553,540 | (2,045,976,673) | 1,129,902,135 | 2,591,987,443 |
| ناقصاً: دخل من ودائع لأجل | 12 | (1,946,355) | (68,868,214) | (777,437,177) | (848,251,746) |
| إضافة: تكلفة تمويل | 13 | 1,203,856,733 | 1,059,669,148 | 64,762,556 | 2,347,449,504 |
| إضافة: استهلاك وإطفاء | | 3,058,092,208 | 1,733,450,138 | 352,299,298 | 5,164,810,277 |
| إضافة: أصول تم شطبها | 8 | 7,777,037 | - | - | 7,777,037 |
| الربح قبل الفوائد والضرائب والاستهلاك والإطفاء ذو الصلة | | 7,836,333,163 | 678,274,399 | 1,501,362,500 | 9,263,772,515 |
| صافي الربح / (الخسارة) العائد إلى حملة الأسهم العادية للشركة الأم | | 2,071,003,527 | (1,191,483,792) | 966,917,526 | 1,577,326,494 |
| للسنة المنتهية في 31 ديسمبر 2022 | | | | | |
| مبيعات البضائع والخدمات إلى عملاء خارجيين | 7, 3-6 | 26,722,775,165 | 11,279,788,776 | 2,252,320,769 | 40,277,122,289 |
| إجمالي الربح / (الخسارة) | | 13,992,107,646 | 1,681,304,673 | 591,817,554 | 16,248,951,457 |
| صافي الربح / (الخسارة) قبل الزكاة وضريبة الدخل ورسوم الامتياز | | 12,268,385,401 | 544,746,969 | 643,104,959 | 13,017,594,457 |
| ناقصاً: دخل من ودائع لأجل | 12 | (38,980,071) | (65,300,014) | (173,817,132) | (278,097,217) |
| إضافة: تكلفة تمويل | 13 | 722,329,850 | 737,942,255 | 5,551,003 | 1,514,655,530 |
| إضافة: استهلاك وإطفاء | | 2,814,124,293 | 1,684,436,025 | 485,383,385 | 5,012,877,695 |
| إضافة: أصول تم شطبها والانتفاض في القيمة | 8 | 4,673,994 | 34,614,988 | 90,326,468 | 129,615,450 |
| الربح قبل الفوائد والضرائب والاستهلاك والإطفاء ذو الصلة | | 15,770,533,467 | 2,936,440,223 | 1,224,365,815 | 19,396,645,915 |
| صافي الربح / (الخسارة) العائد إلى حملة الأسهم العادية للشركة الأم | | 8,918,672,333 | 396,327,808 | 630,652,723 | 9,319,047,152 |
| الربح قبل الفوائد والضرائب والاستهلاك والإطفاء ذو الصلة بموجب الأساس السابق للسنة المنتهية في 31 ديسمبر 2022: | | | | | |
| الربح قبل الفوائد والضرائب والاستهلاك والإطفاء ذو الصلة - كما تم عرضه مسبقاً | | 15,584,307,801 | 2,844,739,793 | 772,264,834 | 18,679,301,574 |
| إضافة: الحصة في صافي ربح مشاريع مشتركة تمت المحاسبة عنها باستخدام طريقة حقوق الملكية | | - | 99,553,568 | 453,082,520 | 552,636,088 |
| إضافة: دخل / (مصرفات) أخرى، بالصافي | | 186,225,666 | (7,853,138) | (981,539) | 164,708,253 |
| الربح قبل الفوائد والضرائب والاستهلاك والإطفاء ذو الصلة | | 15,770,533,467 | 2,936,440,223 | 1,224,365,815 | 19,396,645,915 |

شركة التعدين العربية السعودية (معادن) (شركة مساهمة سعودية)

إيضاحات حول القوائم المالية الموحدة

للسنة المنتهية في 31 ديسمبر 2023

(جميع المبالغ بالريالات السعودية ما لم يذكر خلاف ذلك)

شركة التعدين العربية السعودية (معادن) (شركة مساهمة سعودية)

إيضاحات حول القوائم المالية الموحدة

للسنة المنتهية في 31 ديسمبر 2023

(جميع المبالغ بالريالات السعودية ما لم يذكر خلاف ذلك)

6- البيانات القطاعية (تتمة)

3-6 القطاع الجغرافي

القطاع الجغرافي هو مجموعة من الموجودات أو العمليات أو المنشآت التي تقوم بأنشطة تحقق إيرادات في بيئة إقتصادية محددة تخضع لمخاطر وعوائد مختلفة عن تلك التي تعمل في بيئات إقتصادية أخرى. وتقوم المجموعة بعملياتها بشكل رئيسي في المملكة العربية السعودية وشرق أفريقيا (إيضاح رقم 2) ولذلك تقع الموجودات غير المتداولة للمجموعة بشكل رئيسي في المملكة العربية السعودية وشرق أفريقيا.

التوزيع الجغرافي للإيراد المتحقق للمجموعة حسب الوجهة للسنة المنتهية كما يلي:

| 31 ديسمبر 2023 | الفوسفات | الألومنيوم | معادن الأساس والمعادن الجديدة | جميع القطاعات الأخرى | المجموع |
|-----------------------------------|-----------------------------------|---------------|-------------------------------|----------------------|---------------|
| العميل رقم 1 - شبه القارة الهندية | 1,540,500,000 | - | - | - | 1,540,500,000 |
| العميل رقم 2 - أوروبا | - | - | 1,502,280,217 | - | 1,502,280,217 |
| العميل رقم 3 - أسبانيا | - | 1,153,260,369 | - | - | 1,153,260,369 |
| 31 ديسمبر 2022 | العميل رقم 1 - شبه القارة الهندية | 2,626,125,000 | - | - | 2,626,125,000 |
| العميل رقم 2 - أوروبا | - | - | 1,407,041,865 | - | 1,407,041,865 |
| العميل رقم 3 - أسبانيا | - | 1,469,642,979 | - | - | 1,469,642,979 |

| 31 ديسمبر 2023 | إيضاحات الفوسفات | الألومنيوم | معادن الأساس والمعادن الجديدة | جميع القطاعات الأخرى | المجموع |
|----------------------------|------------------|----------------|-------------------------------|----------------------|----------------|
| الدولية | | | | | |
| الهند | 5,438,280,734 | 169,941,471 | - | - | 5,608,222,205 |
| اليابان | 922,107 | 355,324,432 | - | - | 356,246,539 |
| الولايات المتحدة الأمريكية | 2,638,415,120 | 338,721,862 | - | - | 2,977,136,982 |
| أوروبا | 219,408,443 | 2,488,519,750 | 2,987,207,828 | - | 5,695,136,021 |
| أستراليا | 796,273,109 | - | - | - | 796,273,109 |
| البرازيل | 1,658,184,245 | - | - | - | 1,658,184,245 |
| أفريقيا | 3,482,137,648 | 617,077,065 | - | - | 4,099,214,713 |
| دول مجلس التعاون الخليجي | 3,523,744 | 478,580,333 | - | - | 482,104,077 |
| أخرين | 2,570,420,635 | 1,044,728,923 | - | - | 3,615,149,558 |
| مجموع فرعي | 16,807,565,785 | 5,492,893,836 | 2,987,207,828 | - | 25,287,667,449 |
| المحلية | 609,859,715 | 3,317,337,267 | - | 57,063,395 | 3,984,260,377 |
| المجموع | 17,417,425,500 | 8,810,231,103 | 2,987,207,828 | 57,063,395 | 29,271,927,826 |
| 31 ديسمبر 2022 | الدولية | | | | |
| الهند | 9,614,309,417 | 216,435 | - | - | 9,614,525,852 |
| اليابان | - | 1,311,084,275 | - | - | 1,311,084,275 |
| الولايات المتحدة الأمريكية | 2,233,780,177 | 682,133,777 | - | - | 2,915,913,954 |
| أوروبا | 199,283,118 | 3,181,062,608 | 2,247,971,243 | - | 5,628,316,969 |
| أستراليا | 906,442,373 | 2,484,389 | - | - | 908,926,762 |
| البرازيل | 2,496,663,973 | 69,699,376 | - | - | 2,566,363,349 |
| أفريقيا | 4,594,606,514 | 680,607,401 | - | - | 5,275,213,915 |
| دول مجلس التعاون الخليجي | - | 307,475,744 | - | - | 307,475,744 |
| أخرين | 5,964,912,689 | 1,472,462,060 | 4,349,526 | - | 7,441,724,275 |
| مجموع فرعي | 26,009,998,261 | 7,707,226,065 | 2,252,320,769 | - | 35,969,545,095 |
| المحلية | 712,776,904 | 3,572,562,711 | - | 22,237,579 | 4,307,577,194 |
| المجموع | 26,722,775,165 | 11,279,788,776 | 2,252,320,769 | 22,237,579 | 40,277,122,289 |

شركة التعدين العربية السعودية (معادن) (شركة مساهمة سعودية)

إيضاحات حول القوائم المالية الموحدة

للسنة المنتهية في 31 ديسمبر 2023

(جميع المبالغ بالريالات السعودية ما لم يذكر خلاف ذلك)

7- المبيعات

| للسنة المنتهية في | | إيضاحات |
|---|-----------------------|---|
| 31 ديسمبر 2022 | 31 ديسمبر 2023 | |
| قطاع الفوسفات | | |
| أسمدة فوسفات الأمونيوم والأمونيا | | |
| 25,111,443,844 | 16,648,099,083 | مبيعات البضائع |
| (134,328,813) | (512,388,208) | الحركة في أسعار المنتجات المؤقتة خلال السنة |
| 24,977,115,031 | 16,135,710,875 | |
| 1,072,065,295 | 707,660,029 | تقديم خدمات النقل |
| 26,049,180,326 | 16,843,370,904 | |
| المعادن الصناعية | | |
| 188,457,012 | 147,670,310 | مبيعات البضائع |
| 7,505,392 | 2,533,241 | تقديم خدمات النقل |
| 195,962,404 | 150,203,551 | |
| 26,245,142,730 | 16,993,574,455 | |
| مجموع فرعي | | |
| قطاع الألومنيوم | | |
| الألومنيوم الأساسي | | |
| 6,279,058,019 | 4,731,486,471 | مبيعات البضائع |
| 3,305,026 | 41,384,640 | الحركة في أسعار المنتجات المؤقتة خلال السنة |
| 6,282,363,045 | 4,772,871,111 | |
| 80,925,345 | 28,313,697 | تقديم خدمات النقل |
| 6,363,288,390 | 4,801,184,808 | |
| الألومينا | | |
| 301,513,643 | 711,227,284 | مبيعات البضائع |
| المنتجات المدرفلة المسطحة | | |
| 4,557,800,696 | 3,232,865,693 | مبيعات البضائع |
| 57,175,996 | 64,953,318 | تقديم خدمات النقل |
| 4,614,976,692 | 3,297,819,011 | |
| مجموع فرعي | | |
| قطاع معادن الأساس والمعادن الجديدة | | |
| الذهب | | |
| 2,265,954,146 | 2,937,462,830 | مبيعات البضائع |
| (13,633,377) | 49,744,998 | الحركة في أسعار المنتجات المؤقتة خلال السنة |
| 2,252,320,769 | 2,987,207,828 | |
| مجموع فرعي | | |
| البنية التحتية | | |
| 15,001 | - | تقديم الخدمات |
| 22,237,579 | 57,063,395 | |
| أقساط التأمين المكتسبة | | |
| 477,627,485 | 423,851,045 | |
| 40,277,122,289 | 29,271,927,826 | 7-1, 3-6, 2-6 |

شركة التعدين العربية السعودية (معادن) (شركة مساهمة سعودية)

إيضاحات حول القوائم المالية الموحدة

للسنة المنتهية في 31 ديسمبر 2023

(جميع المبالغ بالريالات السعودية ما لم يذكر خلاف ذلك)

6- البيانات القطاعية (تمة)

3-6 القطاع الجغرافي (تمة)

إيراد المجموعة المتحقق حسب المنتج للسنة المنتهية كما يلي:

| إيضاحات | الفوسفات | الألومنيوم | معادن الأساس والمعادن الجديدة | جميع القطاعات الأخرى | المجموع |
|---|-----------------------|-----------------------|-------------------------------|----------------------|-----------------------|
| 31 ديسمبر 2023 | | | | | |
| أسمدة فوسفات الأمونيا والأمونيا | 16,843,370,904 | - | - | - | 16,843,370,904 |
| بوكسيت منخفض الكثافة، المغنيسيا الكاوية المكلسة، المغنيسيا الخامدة والحراريات الغير مشكلة | 150,203,551 | - | - | - | 150,203,551 |
| الألومنيوم الأساسي | - | 4,801,184,808 | - | - | 4,801,184,808 |
| الألومينا | - | 711,227,284 | - | - | 711,227,284 |
| المنتجات المدرفلة المسطحة | - | 3,297,819,011 | - | - | 3,297,819,011 |
| الذهب | - | - | 2,987,207,828 | - | 2,987,207,828 |
| التأمين | - | - | - | 57,063,395 | 57,063,395 |
| أخرى | - | - | - | 423,851,045 | 423,851,045 |
| المجموع | 17,417,425,500 | 8,810,231,103 | 2,987,207,828 | 57,063,395 | 29,271,927,826 |
| 31 ديسمبر 2022 | | | | | |
| أسمدة فوسفات الأمونيا والأمونيا | 26,049,180,326 | - | - | - | 26,049,180,326 |
| بوكسيت منخفض الكثافة، المغنيسيا الكاوية المكلسة، المغنيسيا الخامدة والحراريات الغير مشكلة | 195,962,404 | - | - | - | 195,962,404 |
| الألومنيوم الأساسي | - | 6,363,288,390 | - | - | 6,363,288,390 |
| الألومينا | - | 301,513,643 | - | - | 301,513,643 |
| المنتجات المدرفلة المسطحة | - | 4,614,976,692 | - | - | 4,614,976,692 |
| الذهب | - | - | 2,252,320,769 | - | 2,252,320,769 |
| البنية التحتية (تقديم الخدمات) | 4,950 | 10,051 | - | - | 15,001 |
| التأمين | - | - | - | 22,237,579 | 22,237,579 |
| أخرى | - | - | - | 477,627,485 | 477,627,485 |
| المجموع | 26,722,775,165 | 11,279,788,776 | 2,252,320,769 | 22,237,579 | 40,277,122,289 |

شركة التعدين العربية السعودية (معادن) (شركة مساهمة سعودية)

إيضاحات حول القوائم المالية الموحدة

للسنة المنتهية في 31 ديسمبر 2023

(جميع المبالغ بالريالات السعودية ما لم يذكر خلاف ذلك)

-8- تكلفة المبيعات

| للسنة المنتهية في | | إيضاحات | |
|-----------------------|-----------------------|---------|--|
| 31 ديسمبر 2022 | 31 ديسمبر 2023 | | |
| 2,201,256,755 | 2,363,047,356 | | رواتب ومزايا الموظفين |
| 1,965,682,368 | 1,984,046,463 | | عقود الخدمات |
| 119,709,102 | 134,375,236 | | إصلاحات وصيانة |
| 860,781,434 | 1,379,141,913 | | مواد مستهلكة |
| 1,052,182,671 | 1,265,238,083 | | مصاريف غير مباشرة |
| 11,521,658,278 | 8,975,653,173 | | مواد خام ومنافع مستهلكة |
| (107,596,978) | (65,868,103) | 1-8 | بيع منتجات مصاحبة |
| 7,589,380 | (18,905,633) | 1-26 | (عكس مخصص) / مخصص مخزون مواد متقدمة، بالمافي |
| - | 10,959,068 | 26 | شطب قطع غيار متقدمة |
| 113,665,444 | 63,306,892 | 43 | رسوم امتياز |
| 17,734,928,454 | 16,090,994,448 | | مجموع تكاليف التشغيل النقدية |
| 776,921,576 | 708,657,383 | 1-16 | استهلاك ممتلكات تعدين |
| 88,679,111 | - | 16 | انخفاض في قيمة ممتلكات تعدين |
| 297,654 | - | 16 | شطب ممتلكات تعدين |
| 3,688,587,289 | 3,964,921,226 | 1-17 | استهلاك ممتلكات ومصانع ومعدات |
| 38,991,327 | 7,777,037 | 17 | شطب مصانع ومعدات |
| 418,393,063 | 372,528,243 | 1-18 | استهلاك حق استخدام الأصول |
| 1,647,358 | - | 18 | انخفاض في قيمة حق استخدام الأصول |
| 29,327,707 | 28,809,615 | 1-20 | إطفاء موجودات غير ملموسة |
| 22,777,773,539 | 21,173,687,952 | | مجموع التكاليف التشغيلية |
| 32,725,265 | 345,767,235 | 26 , 24 | الانخفاض في المخزون |
| 22,810,498,804 | 21,519,455,187 | | مجموع تكلفة البضاعة المباعة |
| 1,217,672,028 | 838,060,658 | | تكلفة تقديم خدمات النقل |
| 24,028,170,832 | 22,357,515,845 | | المجموع |

1-8 تتكون مبيعات المنتجات المصاحبة عن طريق شركة معادن للذهب ومعادن الأساس من السلع التالية:

| | | | |
|--------------------|-------------------|---|----------------|
| 56,431,425 | 23,239,690 | | زنك |
| 35,077,841 | 27,348,072 | | نحاس |
| 16,087,712 | 15,280,341 | | فضة |
| 107,596,978 | 65,868,103 | 8 | المجموع |

شركة التعدين العربية السعودية (معادن) (شركة مساهمة سعودية)

إيضاحات حول القوائم المالية الموحدة

للسنة المنتهية في 31 ديسمبر 2023

(جميع المبالغ بالريالات السعودية ما لم يذكر خلاف ذلك)

-7- المبيعات (تتمة)

1-7 توقيت الاعتراف بالإيرادات

| للسنة المنتهية في | | إيضاح | |
|-----------------------|-----------------------|-------|----------------------------|
| 31 ديسمبر 2022 | 31 ديسمبر 2023 | | |
| | | | في وقت معين |
| 39,018,642,976 | 28,359,709,778 | | مبيعات البضائع |
| 15,001 | - | | تقديم الخدمات |
| 39,018,657,977 | 28,359,709,778 | | مجموع فرعي |
| | | | على مدى فترة معينة |
| 1,236,226,733 | 855,154,653 | | تقديم خدمات النقل والإدارة |
| 22,237,579 | 57,063,395 | | خدمات التأمين |
| 1,258,464,312 | 912,218,048 | | مجموع فرعي |
| 40,277,122,289 | 29,271,927,826 | 7 | المجموع |

2-7 أرصدة العقد

| إيضاح | 31 ديسمبر 2023 | 31 ديسمبر 2022 | 1 يناير 2022 |
|-------|----------------------|----------------|---------------|
| 27 | 5,071,547,348 | 6,133,938,714 | 4,403,789,046 |
| | - | 45,001,178 | 20,228,891 |

لم يتم ملاحظة أي تغييرات جوهرية في رصيد التزامات العقد.

فيما يلي مبالغ الإيراد المثبت من:

| 31 ديسمبر 2023 | 31 ديسمبر 2022 | |
|-------------------|----------------|--|
| 45,001,178 | 20,228,891 | المبالغ المدرجة في التزامات العقد في بداية السنة |

شركة التعدين العربية السعودية (معادن) (شركة مساهمة سعودية)

إيضاحات حول القوائم المالية الموحدة

للسنة المنتهية في 31 ديسمبر 2023

(جميع المبالغ بالريالات السعودية ما لم يذكر خلاف ذلك)

12- دخل من ودائع لأجل

| للسنة المنتهية في | | إيضاحات |
|-------------------|----------------|--|
| 31 ديسمبر 2022 | 31 ديسمبر 2023 | |
| 278,097,217 | 848,251,746 | 2-6 دخل من ودائع لأجل - مفاصة بالتكلفة المطفأة |

13- تكلفة تمويل

| للسنة المنتهية في | | إيضاحات |
|----------------------|----------------------|--|
| 31 ديسمبر 2022 | 31 ديسمبر 2023 | |
| 222,152,425 | 433,163,219 | صندوق الاستثمارات العامة |
| 34,685,598 | 60,314,234 | تجاري |
| 70,116,067 | 126,680,931 | وكالة |
| 114,696,557 | 110,706,821 | صندوق التنمية الصناعية السعودي |
| 201,349,831 | 388,305,932 | المؤسسة العامة للتقاعد |
| 645,252,013 | 1,056,130,012 | تسهيل مرابحة بالريال |
| 5,793,750 | 15,680,132 | تسهيل رأس مال عامل بالمرابحة |
| 119,053,111 | 249,654,399 | تسهيل صكوك |
| 18,750,000 | 22,500,000 | تسهيل إئتماني متجدد |
| 21,582,073 | 34,786,806 | أخرى |
| 1,453,431,425 | 2,497,922,486 | مجموع فرعي |
| 14,250,000 | 13,500,000 | 24 إطفاء تكلفة معاملة قرض متجدد |
| 106,504,679 | 94,170,122 | 12-35 إطفاء تكلفة معاملة على القروض طويلة الأجل |
| 13,550,492 | 26,901,757 | 36 زيادة مخصص التزامات إغلاق مناجم |
| - | 19,049,688 | 36 زيادة مخصص تفكيك مصانع |
| 60,952,845 | 67,610,932 | 2-37 زيادة في تكلفة التمويل بموجب التزامات عقد الإيجار |
| 56,112,449 | (96,380,409) | 38 فوائد المشتقات |
| 21,015,490 | 44,345,694 | 1-39 تكلفة التمويل على التزام منافع انتهاء خدمات الموظفين |
| 1,725,817,380 | 2,667,120,270 | 1-13, 2-6 مجموع فرعي |
| (211,161,850) | (319,670,766) | 1-13 ناقصاً: تكلفة إقراض / إطفاء تكلفة معاملة مرسلة كجزء من موجودات مؤهلة ضمن مشاريع رأسمالية قيد التنفيذ خلال السنة |
| 1,514,655,530 | 2,347,449,504 | المجموع |

شركة التعدين العربية السعودية (معادن) (شركة مساهمة سعودية)

إيضاحات حول القوائم المالية الموحدة

للسنة المنتهية في 31 ديسمبر 2023

(جميع المبالغ بالريالات السعودية ما لم يذكر خلاف ذلك)

9- مصاريف بيع وتسويق وتوزيع

| للسنة المنتهية في | | إيضاحات |
|--------------------|--------------------|------------------------|
| 31 ديسمبر 2022 | 31 ديسمبر 2023 | |
| 55,772,136 | 65,459,415 | رواتب ومزايا الموظفين |
| 16,298,211 | 13,854,199 | عقود الخدمات |
| 332,360,956 | 171,834,580 | شحن ومصاريف غير مباشرة |
| 27,434,275 | 16,484,877 | مستودعات وتخزين |
| 2,225,659 | 3,761,509 | مواد مستهلكة |
| 381,172,250 | 284,201,642 | رسوم التسويق والخصومات |
| 64,461,558 | 74,680,338 | مصاريف مبيعات أخرى |
| 879,725,045 | 630,276,560 | المجموع |

10- مصاريف عمومية وإدارية

| للسنة المنتهية في | | إيضاحات |
|----------------------|----------------------|--|
| 31 ديسمبر 2022 | 31 ديسمبر 2023 | |
| 524,355,196 | 679,405,737 | رواتب ومزايا الموظفين |
| 669,995,962 | 790,382,331 | عقود الخدمات |
| 320,684,605 | 380,997,717 | مصاريف غير مباشرة وأخرى |
| 6,380,491 | 19,860,268 | مواد مستهلكة |
| 8,830,594 | 7,251,504 | قطع غيار |
| 63,639,953 | 56,262,498 | 1-17 استهلاك ممتلكات ومصانع ومعدات |
| 10,007,316 | 12,654,515 | 1-18 استهلاك حق استخدام الأصول |
| 25,622,135 | 20,338,740 | 1-20 إطفاء موجودات غير ملموسة |
| (235,710) | - | 28, 1-27 عكس مخصص خسائر الإئتمان المتوقعة على الذمم المدينة التجارية والأخرى وودائع لأجل |
| 1,629,280,542 | 1,967,153,310 | المجموع |

11- مصاريف الاستكشاف والخدمات الفنية

| للسنة المنتهية في | | إيضاحات |
|--------------------|--------------------|------------------------------------|
| 31 ديسمبر 2022 | 31 ديسمبر 2023 | |
| 43,690,880 | 51,365,342 | رواتب ومزايا الموظفين |
| 128,314,318 | 395,544,067 | عقود الخدمات |
| 24,879,147 | 22,247,539 | مصاريف غير مباشرة وأخرى |
| 5,120,691 | 13,525,674 | مواد مستهلكة |
| 753,749 | 1,322,980 | قطع غيار |
| 260,892 | 638,057 | 1-17 استهلاك ممتلكات ومصانع ومعدات |
| 117,764 | - | 1-20 إطفاء موجودات غير ملموسة |
| 203,137,441 | 484,643,659 | المجموع |

شركة التعدين العربية السعودية (معادن) (شركة مساهمة سعودية)

إيضاحات حول القوائم المالية الموحدة

للسنة المنتهية في 31 ديسمبر 2023

(جميع المبالغ بالريالات السعودية ما لم يذكر خلاف ذلك)

15- ربحية السهم العادي

| للسنة المنتهية في | | إيضاحات |
|-------------------|----------------------|---|
| 31 ديسمبر 2022 | 31 ديسمبر 2023 | |
| 9,319,047,152 | 1,577,326,494 | الربحية العائدة إلى حملة الأسهم العادية للشركة الأم |
| 3,691,773,438 | 3,691,576,456 | المتوسط المرجح لعدد الأسهم العادية المستخدم كمقام في حساب ربحية السهم الأساسية 1-15 |
| 2.52 | 0.43 | ربحية السهم الأساسية والمخفضة للسهم العادي من العمليات المستمرة 1-15 |

يتم احتساب ربحية السهم الأساسية والمخفضة للسهم العادي بقسمة الربح العائد إلى حملة الأسهم العادية للشركة الأم على المتوسط المرجح لعدد الأسهم العادية المصدره خلال السنة (إيضاح 30).

1-15 المتوسط المرجح لعدد الأسهم العادية

المتوسط المرجح لعدد الأسهم العادية لغرض احتساب ربحية السهم الأساسية كالتالي:

| للسنة المنتهية في | | إيضاحات |
|-------------------|----------------------|--|
| 31 ديسمبر 2022 | 31 ديسمبر 2023 | |
| 2,461,182,292 | 3,691,773,438 | أسهم عادية مصدره |
| 1,230,591,146 | - | تأثير الأسهم المجانية* 30 |
| - | (196,982) | تأثير أسهم الخزينة 33 |
| 3,691,773,438 | 3,691,576,456 | المتوسط المرجح لعدد الأسهم العادية القائمة |

نتيجة لإصدار أسهم مجانية (إيضاح 30)، تم استخدام المتوسط المرجح لعدد الأسهم العادية بعد إصدار الأسهم المجانية لاحتساب ربحية السهم الأساسية والمخفضة للسهم العادي من العمليات المستمرة لجميع الفترات المعروضة.

ربحية السهم المخفضة والتي تم احتسابها بناءً على المتوسط المرجح لعدد الأسهم العادية القائمة، أي الأسهم العادية المصدره، لم ينتج عنها تغيير جوهري عن ربحية السهم الأساسية للسهم العادي من العمليات المستمرة.

شركة التعدين العربية السعودية (معادن) (شركة مساهمة سعودية)

إيضاحات حول القوائم المالية الموحدة

للسنة المنتهية في 31 ديسمبر 2023

(جميع المبالغ بالريالات السعودية ما لم يذكر خلاف ذلك)

13- تكلفة تمويل (تتمة)

1-13 ملخص تكلفة التمويل

| للسنة المنتهية في | | إيضاحات |
|----------------------|----------------------|---|
| 31 ديسمبر 2022 | 31 ديسمبر 2023 | |
| 1,514,655,530 | 2,347,449,504 | 13 مقيدة كمصاريف خلال السنة |
| 90,962,242 | 39,883,319 | 13, 19 تكلفة إقتراض مرسملة كجزء من موجودات مؤهلة ضمن مشاريع رأسمالية قيد التنفيذ خلال السنة |
| 106,081,172 | 267,691,095 | 13, 16 تكلفة إقتراض مرسملة كجزء من موجودات مؤهلة ضمن منجم تحت الانشاء خلال السنة |
| 14,118,436 | 12,096,352 | 19, 35-11 إطفاء تكلفة معاملة مرسملة كجزء من موجودات مؤهلة ضمن منجم تحت الانشاء خلال السنة |
| 1,725,817,380 | 2,667,120,270 | المجموع |

14- (مصاريف) / إيرادات أخرى، بالطافي

| للسنة المنتهية في | | إيضاحات |
|--------------------|---------------------|--|
| 31 ديسمبر 2022 | 31 ديسمبر 2023 | |
| 25,950,427 | (55,949,579) | 1-1-46 (خسائر) / مكاسب فرق سعر الصرف، بالطافي |
| (86,694,664) | (41,531,041) | خدمات دعم المجتمع |
| 16,486,428 | (23,164,582) | (خسائر) / مكاسب من تسوية مخصص التزامات الإزالة وإعادة تأهيل موقع وتفكيك |
| (695,681) | (3,796,019) | خسائر إلغاء إثبات ممتلكات ومصانع ومعدات 17 |
| - | 10,599,836 | 40 إطفاء دخل مؤجل |
| 1,582,820 | 1,801,840 | مكاسب من توريد الكهرباء إلى الهيئة العامة للموانئ السعودية والهيئة الملكية للحبيل وبنع |
| 194,481,832 | - | 17 دخل من مطالبية تأمين |
| 13,597,091 | 67,702,857 | أخرى، طافي |
| 164,708,253 | (44,336,688) | المجموع 2-6 |

شركة التعدين العربية السعودية (معادن) (شركة مساهمة سعودية)

إيضاحات حول القوائم المالية الموحدة

للسنة المنتهية في 31 ديسمبر 2023

(جميع المبالغ بالريالات السعودية ما لم يذكر خلاف ذلك)

شركة التعدين العربية السعودية (معادن) (شركة مساهمة سعودية)

إيضاحات حول القوائم المالية الموحدة

للسنة المنتهية في 31 ديسمبر 2023

(جميع المبالغ بالريالات السعودية ما لم يذكر خلاف ذلك)

16 - ممتلكات تعدين

| التكلفة | إيضاحات | موجودات الاستكشاف والتقييم | مناجم تحت الإنشاء (إيضاح 3-16) | مناجم عاملة | | مناجم عاملة | | | | | | |
|---|---------|----------------------------|--------------------------------|----------------------|-----------------------|-------------------|-------------------|-------------------|--------------------------------|--------------------|-----------------------------------|-----------------------|
| | | | | أراضي ومباني | مصانع ومعدات | معدات مكتبية | سيارات | أثاث وتراكيبات | مخصص إغلاق وتفكيك وإعادة تأهيل | موجودات الإزالة | مشاريع تعدين رأسمالية قيد التنفيذ | المجموع |
| 1 يناير 2022 | | 428,792,907 | 2,966,789,048 | 4,256,203,297 | 7,654,105,831 | 26,654,011 | 27,609,482 | 33,203,402 | 466,146,822 | 642,015,593 | 406,681,692 | 16,908,202,085 |
| إضافات خلال السنة | | 120,350,695 | 424,561,816 | - | - | 80,000 | - | - | - | - | 237,553,075 | 835,111,294 |
| تحويلات بين ممتلكات التعدين | | - | - | 21,740,058 | 171,312,822 | 4,933,585 | 295,800 | - | - | - | (198,282,265) | - |
| محول (إلى) / من مشاريع رأسمالية قيد التنفيذ | 19 | (320,033,376) | - | - | 407,206,697 | - | - | - | - | - | - | 87,173,321 |
| زيادة / (انخفاض) في مخصص إغلاق وإعادة تأهيل المناجم | 36 | - | 106,047,853 | - | - | - | - | - | (206,757,934) | - | - | (100,710,081) |
| شطب خلال السنة | | - | - | - | (297,654) | - | - | - | (12,249,240) | - | - | (12,546,894) |
| تسويات | | - | - | (30,526,452) | (7,175,259) | (35,250) | (1,361,691) | (150,975) | - | - | (2,908,920) | (42,158,547) |
| 31 ديسمبر 2022 | | 229,110,226 | 3,497,398,717 | 4,247,416,903 | 8,225,152,437 | 31,632,346 | 26,543,591 | 33,052,427 | 247,139,648 | 694,581,301 | 443,043,582 | 17,675,071,178 |
| إضافات خلال السنة | | 54,625,078 | 877,509,773 | - | 349,654 | - | - | - | - | - | 211,104,478 | 1,267,524,649 |
| تحويلات بين ممتلكات التعدين | | - | (4,463,597,354) | 1,174,765,204 | 3,317,148,470 | 34,931,427 | - | 2,123,138 | 194,736,718 | - | (260,107,603) | - |
| محول من مشاريع رأسمالية قيد التنفيذ | 19 | - | - | 4,723,770 | 30,112,534 | - | - | - | - | - | 103,000 | 34,939,304 |
| زيادة في مخصص إغلاق وتفكيك وإعادة تأهيل | 36 | - | 88,688,864 | - | - | - | - | - | 593,336,425 | - | - | 682,025,289 |
| 31 ديسمبر 2023 | | 283,735,304 | - | 5,426,905,877 | 11,572,763,095 | 66,563,773 | 26,543,591 | 35,175,565 | 1,035,212,791 | 818,516,967 | 394,143,457 | 19,659,560,420 |

| استهلاك متراكم | إيضاحات | موجودات الاستكشاف والتقييم | مناجم تحت الإنشاء (إيضاح 3-16) | مناجم عاملة | | مناجم عاملة | | | | | | |
|------------------------------------|---------|----------------------------|--------------------------------|----------------------|----------------------|-------------------|-------------------|-------------------|---------------------------------|--------------------|-----------------------------------|-----------------------|
| | | | | أراضي ومباني | مصانع ومعدات | معدات مكتبية | سيارات | أثاث وتراكيبات | مخصص إغلاق وإعادة تأهيل المناجم | موجودات الإزالة | مشاريع تعدين رأسمالية قيد التنفيذ | المجموع |
| 1 يناير 2022 | | - | - | 1,373,900,815 | 3,361,290,473 | 20,521,451 | 24,729,900 | 32,505,470 | 87,848,967 | 318,997,490 | - | 5,219,794,566 |
| المحمل للسنة | 16.1 | - | - | 204,228,591 | 474,337,209 | 1,124,525 | 857,723 | 345,999 | 12,520,759 | 83,506,770 | - | 776,921,576 |
| انخفاض في القيمة خلال السنة | | - | - | 32,210,605 | 56,468,506 | - | - | - | - | - | - | 88,679,111 |
| شطب خلال السنة | | - | - | - | - | - | - | - | (12,249,240) | - | - | (12,249,240) |
| تسويات | | - | - | (27,428,700) | (10,513,182) | (35,250) | (1,361,691) | (150,975) | - | - | - | (39,489,798) |
| 31 ديسمبر 2022 | | - | - | 1,582,911,311 | 3,881,583,006 | 21,610,726 | 24,225,932 | 32,700,494 | 88,120,486 | 402,504,260 | - | 6,033,656,215 |
| المحمل للسنة | 16.1 | - | - | 151,871,172 | 466,459,669 | 953,649 | 576,844 | 684,617 | 57,296,277 | 30,815,155 | - | 708,657,383 |
| 31 ديسمبر 2023 | | - | - | 1,734,782,483 | 4,348,042,675 | 22,564,375 | 24,802,776 | 33,385,111 | 145,416,763 | 433,319,415 | - | 6,742,313,598 |
| صافي القيمة الدفترية كما في | | | | | | | | | | | | |
| 31 ديسمبر 2022 | 6.2 | 229,110,226 | 3,497,398,717 | 2,664,505,592 | 4,343,569,431 | 10,021,620 | 2,317,659 | 351,933 | 159,019,162 | 292,077,041 | 443,043,582 | 11,641,414,963 |
| 31 ديسمبر 2023 | 6.2 | 283,735,304 | - | 3,692,123,394 | 7,224,720,420 | 43,999,398 | 1,740,815 | 1,790,454 | 889,796,028 | 385,197,552 | 394,143,457 | 12,917,246,822 |

خلال السنة، قامت المجموعة بإعادة تقييم ومراجعة الأعمار الإنتاجية المستفاد منها والقيم المتبقية للموجودات المتعلقة بممتلكات التعدين إلى جانب إثبات التزامات إعادة تأهيل موقع وتفكيك لمصانعها ومرافق المعالجة المتعلقة بممتلكات التعدين. أنظر إيضاح رقم 3-5 "التغيرات في التقديرات المحاسبية".

شركة التعدين العربية السعودية (معادن) (شركة مساهمة سعودية)

إيضاحات حول القوائم المالية الموحدة

للسنة المنتهية في 31 ديسمبر 2023

(جميع المبالغ بالريالات السعودية مالم يذكر خلاف ذلك)

| موجودات غير تعدينية | | | | | | | |
|--|-----------------------|-----------------------|-------------------|-------------------|-------------------|----------------------|-----------------------|
| الإيضاحات | أراضي ومباني | مصانع ومعدات | معدات مكتبية | أثاث وتراكيبات | سيارات | إلتزام تفكيك مصانع | المجموع |
| الاستهلاك المتراكم | | | | | | | |
| 1 يناير 2022 | 4,847,981,960 | 16,600,498,414 | 89,076,997 | 78,642,525 | 47,499,758 | - | 21,663,699,654 |
| المحمل للسنة | 879,637,679 | 2,854,828,103 | 9,018,304 | 5,863,720 | 3,140,328 | - | 3,752,488,134 |
| شطب خلال السنة* | - | (130,258,283) | (72,379) | - | - | - | (130,330,662) |
| تعديلات متعلقة بترجمة العملات الأجنبية | 4,993,764 | (3,608,203) | (1,849,699) | (359,759) | (2,712,616) | - | (3,536,513) |
| استبعاد | (785,392) | (395,546) | (220,698) | (19,222) | (1,458,015) | - | (2,878,873) |
| 31 ديسمبر 2022 | 5,731,828,011 | 19,321,064,485 | 95,952,525 | 84,127,264 | 46,469,455 | - | 25,279,441,740 |
| المحمل للسنة | 862,607,314 | 3,134,823,146 | 5,661,225 | 5,556,156 | 3,914,254 | 9,259,686 | 4,021,821,781 |
| شطب خلال السنة* | (31,151) | (206,640,362) | (1,153,125) | (556,410) | (1,415,869) | - | (209,796,917) |
| تعديلات متعلقة بترجمة العملات الأجنبية | 2,703,944 | (2,282,648) | (517,549) | (101,201) | (625,009) | - | (822,463) |
| استبعاد | - | (8,609,264) | - | - | (1,516,001) | - | (10,125,265) |
| 31 ديسمبر 2023 | 6,597,108,118 | 22,238,355,357 | 99,943,076 | 89,025,809 | 46,826,830 | 9,259,686 | 29,080,518,876 |
| صافي القيمة الدفترية | | | | | | | |
| 31 ديسمبر 2022 | 23,733,872,129 | 37,011,894,867 | 15,987,380 | 11,073,530 | 9,437,111 | - | 60,782,265,017 |
| 31 ديسمبر 2023 | 22,885,268,446 | 35,750,204,811 | 12,055,944 | 8,122,925 | 8,977,282 | 1,145,694,849 | 59,810,324,257 |

خلال السنة، قامت المجموعة بتقييم ومراجعة الأعمار الإنتاجية المستفاد منها والقيم المتبقية لممتلكات ومصانع ومعدات إلى جانب إثبات التزامات إعادة تأهيل موقع وتفكيك لمصانعها ومرافق المعالجة المتعلقة بممتلكات ومصانع ومعدات. أنظر إيضاح رقم 3-5 "التغيرات في التقديرات المحاسبية".

* خلال السنة، قامت المجموعة بشطب ممتلكات وآلات ومعدات قيمتها الدفترية 7.8 مليون ريال سعودي (2022: 39 مليون ريال سعودي). هذه الأصول المشطوبة عادة بشكل أساسي إلى إعادة تبطين الأواني داخل مصانع المصهور والتي تضررت قبل انتهاء أعمارها الإنتاجية المستفاد منها. المجموعة بصدد تقديم مطالبات إلى شركة التأمين لاسترداد الخسارة. تم إثبات خسائر الشطب أعلاه وإدراجها ضمن تكلفة المبيعات في قائمة الربح أو الخسارة الموحدة للسنوات المنتهية في 31 ديسمبر 2023 و 2022.

1-17 توزيع الاستهلاك المحمل للسنة:

| للسنة المنتهية في | | |
|---------------------------------------|----------------|----------------------|
| الإيضاحات | 31 ديسمبر 2023 | 31 ديسمبر 2022 |
| كمصرف من خلال الربح أو الخسارة | | |
| تكلفة مبيعات | 8 | 3,688,587,289 |
| مصاريف عمومية وإدارية | 10 | 63,639,953 |
| مصاريف استكشاف وخدمات فنية | 11 | 260,892 |
| المجموع | 17 | 3,752,488,134 |

شركة التعدين العربية السعودية (معادن) (شركة مساهمة سعودية)

إيضاحات حول القوائم المالية الموحدة

للسنة المنتهية في 31 ديسمبر 2023

(جميع المبالغ بالريالات السعودية مالم يذكر خلاف ذلك)

16- ممتلكات تعدين (تتمة)

1-61 توزيع الاستهلاك المحمل للسنة:

| للسنة المنتهية في | | |
|---------------------------------------|----------------|----------------|
| الإيضاحات | 31 ديسمبر 2023 | 31 ديسمبر 2022 |
| كمصرف من خلال الربح أو الخسارة | | |
| تكلفة المبيعات | 16,8 | 776,921,576 |

16-2 ممتلكات تعدين مرهونة كضمان

تم رهن ممتلكات تعدين صافي قيمتها الدفترية 7,495,739,265 ريال سعودي كما في 31 ديسمبر 2023 (31 ديسمبر 2022: 7,540,956,331 ريال سعودي) كضمان للمقرضين بموجب اتفاقيات التمويل موحدة الشروط (إيضاح 12-35).

16-3 منجم تحت الإنشاء – منجم المنصورة والمسرة

خلال الربع الثالث من 2022، بدأت المجموعة الأنشطة التشغيلية لمنجم المنصورة والمسرة. بلغت الإيرادات من مبيعات البضائع المنتجة خلال السنة من الأنشطة التشغيلية حتى رسمة المصنع 1,085 مليون ريال سعودي (2022: 77 مليون ريال سعودي)، والتي تم إثباتها في قائمة الربح أو الخسارة الموحدة ضمن المبيعات. علاوة على ذلك، بلغت تكلفة الإنتاج ذات الصلة خلال السنة 256 مليون ريال سعودي (2022: 33 مليون ريال سعودي) وتم إثباتها في قائمة الربح أو الخسارة الموحدة ضمن تكلفة المبيعات. خلال السنة، تم الانتهاء من الأنشطة التشغيلية للإنتاج التجاري، وبالتالي، تم رسمة المنجم في "مناجم عاملة".

17- ممتلكات ومصانع ومعدات

| موجودات غير تعدينية | | | | | | | |
|--|-----------------------|-----------------------|--------------------|-------------------|-------------------|----------------------|-----------------------|
| الإيضاحات | أراضي ومباني | مصانع ومعدات | معدات مكتبية | أثاث وتراكيبات | سيارات | إلتزام تفكيك مصانع | المجموع |
| التكلفة | | | | | | | |
| 1 يناير 2022 | 29,146,505,937 | 51,188,234,656 | 118,302,690 | 95,632,091 | 55,033,434 | - | 80,603,708,808 |
| إضافات خلال السنة | 5,705,751 | 257,523,691 | 1,560,297 | 364,344 | 6,039,971 | - | 271,194,054 |
| محول من مشاريع رأسمالية قيد التنفيذ | 351,679,494 | 5,063,750,207 | 135,465 | 73,214 | - | - | 5,415,638,380 |
| شطب خلال السنة* | (895,496) | (166,689,577) | (1,736,916) | - | - | - | (169,321,989) |
| تعديلات متعلقة بترجمة العملات الأجنبية | (31,968,901) | (5,627,337) | (2,042,345) | (598,038) | (3,708,824) | - | (43,945,445) |
| استبعاد | (5,326,645) | (4,232,288) | (4,279,286) | (270,817) | (1,458,015) | - | (15,567,051) |
| 31 ديسمبر 2022 | 29,465,700,140 | 56,332,959,352 | 111,939,905 | 95,200,794 | 55,906,566 | - | 86,061,706,757 |
| إضافات خلال السنة | 6,458,411 | 457,509,777 | 2,894,543 | 774,135 | 4,819,196 | 1,154,954,535 | 1,627,410,597 |
| محول من مشاريع رأسمالية قيد التنفيذ | 32,578,662 | 1,429,860,308 | 168,599 | 2,114,025 | - | - | 1,464,721,594 |
| شطب خلال السنة* | (14,790) | (212,885,707) | (1,827,491) | (700,002) | (2,145,964) | - | (217,573,954) |
| تعديلات متعلقة بترجمة العملات الأجنبية | (22,345,859) | (1,373,194) | (1,176,536) | (240,218) | (1,259,685) | - | (26,395,492) |
| استبعاد | - | (17,510,368) | - | - | (1,516,001) | - | (19,026,369) |
| 31 ديسمبر 2023 | 29,482,376,564 | 57,988,560,168 | 111,999,020 | 97,148,734 | 55,804,112 | 1,154,954,535 | 88,890,843,133 |

شركة التعدين العربية السعودية (معادن) (شركة مساهمة سعودية)

إيضاحات حول القوائم المالية الموحدة

للسنة المنتهية في 31 ديسمبر 2023

(جميع المبالغ بالريالات السعودية ما لم يذكر خلاف ذلك)

17- ممتلكات ومصانع ومعدات (تتمة)

2-17 ممتلكات ومعدات ومصانع المرهونة كضمان

تم رهن الممتلكات والمصانع والمعدات والبالغ صافي قيمتها الدفترية 19,150,898,448 ريال سعودي كما في 31 ديسمبر 2023 (31 ديسمبر 2022: 19,631,479,056 ريال سعودي) كضمان للمقرضين بموجب اتفاقية التمويل الموحدة الشروط (إيضاح 12-35).

3-17 تقييم الانخفاض في القيمة للوحدات المولدة للنقد لمصنع الدرفلة وشركة معادن وعد الشمال للفوسفات

تقييم الانخفاض في القيمة للوحدات المولدة للنقد لمصنع الدرفلة

كما في 31 ديسمبر 2023، قامت إدارة الشركة بإجراء تقييم للانخفاض في القيمة للوحدات المولدة للنقد لمصنع الدرفلة بسبب انخفاض الأداء مقارنة بالموازنة. المنهجية التي تم استخدامها من قبل الإدارة لتقييم الانخفاض في القيمة هي تحليل التدفقات النقدية المخصومة. شملت الافتراضات الرئيسية المستخدمة في هذا التحليل ما يلي:

- معدل خصم ماقبل الضرائب بنسبة 9.00% (31 ديسمبر 2022: 8.78%) سنوياً والتي تم احتسابها باستخدام منهجية نموذج تسعير الأصول الرأسمالية.
- تم اعتماد طريقة غوردون للنمو لحساب القيمة النهائية والتي تضمنت افتراض معدل نمو بنسبة 3.50% (31 ديسمبر 2022: 3.50%) والتي تم تقديرها بناءً على توقعات إستشاريين خارجيين للصناعة و
- تم تقدير نمو المبيعات في الفترة المتوقعة بمعدل نمو سنوي مركب بنسبة 16.37% (31 ديسمبر 2022: 10.11%).

إستنتجت الإدارة إلى أن القيمة القابلة للإسترداد للمشاريع الرأسمالية قيد التنفيذ، الممتلكات والمصانع والمعدات وحق استخدام الأصول والموجودات غير الملموسة للوحدات المنتجة للنقد لمصنع الدرفلة أعلى من القيمة الدفترية لهذه الموجودات. إستند تقدير القيمة القابلة للإسترداد على خطة عمل خمسية معتمدة. تضمن الإحتساب مراجعة متعمقة لكل عنصر أساسي من عناصر الدخل والتكاليف للوحدات المولدة للنقد لمصنع الدرفلة (بما في ذلك حجم المبيعات والأسعار، تكاليف التشغيل والنفقات الرأسمالية) وشمل مراجعة النتائج التاريخية وأيضاً مراجعة توقعات طرف ثالث لأسعار سوق الألومنيوم.

القيمة القابلة للإسترداد للوحدات المولدة للنقد لمصنع الدرفلة من الممكن أن تساوي قيمتها الدفترية إذا تغيرت الافتراضات الرئيسية التالية على النحو التالي:

| | 31 ديسمبر 2023 | | 31 ديسمبر 2022 | |
|--------------|----------------|--------|----------------|--------|
| | من | إلى | من | إلى |
| معدل الخصم | 9.00% | 10.26% | 8.78% | 11.02% |
| نمو المبيعات | 16.37% | 14.35% | 10.11% | 6.59% |

تحليل الحساسية أعلاه على أساس تغير في فرضية مع بقاء جميع الفرضيات الأخرى ثابتة. عملياً، من غير المحتمل أن يحدث ذلك والتغيرات في بعض الفرضيات من الممكن أن يكون مترابط. بسبب بعض المتغيرات الحساسة، كما هو موضح أعلاه، لم يتم عكس الانخفاض في القيمة كما في 31 ديسمبر 2023.

أخذت إدارة الشركة في الإعتبار وقيمت بشكل معقول التغيرات في الافتراضات الرئيسية الأخرى ولم تحدد أي حالات من الممكن أن تتسبب في تجاوز القيمة الدفترية للوحدات المولدة للنقد لقيمتها القابلة للإسترداد.

تقييم الانخفاض في القيمة للوحدات المولدة للنقد لشركة معادن وعد الشمال للفوسفات

كما في 31 ديسمبر 2023، قامت إدارة الشركة بإجراء تقييم للانخفاض في القيمة للوحدات المولدة لشركة معادن وعد الشمال للفوسفات، بسبب انخفاض الأداء مقارنة بالموازنة، ويرجع ذلك بشكل رئيسي لانخفاض أسعار بيع المنتجات في السوق الدولية. لم ينتج عن تقييم الانخفاض في القيمة أي انخفاض في القيمة. إستندت القيمة في الاستخدام لموجودات شركة معادن وعد الشمال للفوسفات على تحليل التدفقات النقدية المخصومة والتي استخدمت أحدث خطة عمل خمسية معتمدة.

شملت الافتراضات الرئيسية المستخدمة في هذا التحليل مايلي:

- معدل خصم ماقبل الضرائب بنسبة 9.50% (31 ديسمبر 2022: 9.70%) سنوياً والتي تم احتسابها باستخدام منهجية نموذج تسعير الأصول الرأسمالية،
- أسعار السلع - التي تم تقديرها بناءً على توقعات طرف ثالث للصناعة.

إستنتجت الإدارة إلى أن القيمة القابلة للإسترداد للمشاريع الرأسمالية قيد التنفيذ، الممتلكات والمصانع والمعدات وحق استخدام الأصول وممتلكات التعدين لشركة معادن وعد الشمال للفوسفات أعلى من القيمة الدفترية لهذه الموجودات. تضمن الإحتساب مراجعة متعمقة لكل عنصر أساسي من عناصر الدخل والتكاليف لشركة معادن وعد الشمال للفوسفات (بما في ذلك حجم المبيعات والأسعار، تكاليف التشغيل والنفقات الرأسمالية) وشمل مراجعة النتائج التاريخية.

القيمة القابلة للإسترداد للوحدات المولدة للنقد من الممكن أن تساوي قيمتها الدفترية إذا تغير الافتراض الرئيسي التالي على النحو التالي:

| | 31 ديسمبر 2023 | | 31 ديسمبر 2022 | |
|------------|----------------|--------|----------------|--------|
| | من | إلى | من | إلى |
| معدل الخصم | 9.50% | 10.80% | 9.70% | 11.36% |

علاوة على ذلك ، سوف ينتج عن الانخفاض في أسعار بيع المنتجات بنسبة 5.55% (31 ديسمبر 2022: 6.46%) إلى أن تكون القيمة القابلة للاسترداد للوحدات المولدة للنقد مساوية لقيمتها الدفترية.

تحليل الحساسية أعلاه على أساس تغير في فرضية مع بقاء جميع الفرضيات الأخرى ثابتة. عملياً، من غير المحتمل أن يحدث ذلك والتغيرات في بعض الفرضيات من الممكن أن يكون مترابط.

أخذت إدارة الشركة في الإعتبار وقيمت بشكل معقول التغيرات في الافتراضات الرئيسية الأخرى ولم تحدد أي حالات من الممكن أن تتسبب في تجاوز القيمة الدفترية للوحدات المولدة للنقد لقيمتها القابلة للإسترداد.

شركة التعدين العربية السعودية (معادن) (شركة مساهمة سعودية)

إيضاحات حول القوائم المالية الموحدة

للسنة المنتهية في 31 ديسمبر 2023

(جميع المبالغ بالريالات السعودية ما لم يذكر خلاف ذلك)

1-18 توزيع الاستهلاك المحمل للسنة:

| للسنة المنتهية في | | إيضاحات | كمصروف من خلال الربح أو الخسارة |
|--------------------|--------------------|---------|---------------------------------|
| 31 ديسمبر 2022 | 31 ديسمبر 2023 | | |
| 4,183,393,063 | 3,725,282,243 | 8 | تكلفة مبيعات |
| 10,007,316 | 12,654,515 | 10 | مصاريف عمومية وإدارية |
| 428,400,379 | 385,182,758 | 18 | المجموع |

2-18 مدفوعات عقود الإيجار قصيرة الأجل ومنخفضة القيمة

استخدمت الشركة الوسائل العملية المتاحة في المعيار الدولي للتقرير المالي رقم 16 - عقود الإيجار قصيرة الأجل وعقود إيجار الأصول منخفضة القيمة (مثل أجهزة الكمبيوتر الشخصية والأثاث المكتبي). يتم الاعتراف بها على أساس القسط الثابت كمصروف في قائمة الربح أو الخسارة الموحدة بلغت 102,765,503 ريال سعودي للسنة المنتهية في 31 ديسمبر 2023 (2022: 148,221,582 ريال سعودي).

19- المشاريع الرأسمالية قيد التنفيذ

| إيضاحات | ممتلكات ومصانع ومعدات | مشروع الأمونيا رقم 3 | مشروع الفوسفات رقم 3 | الإجمالي |
|--|-----------------------|----------------------|----------------------|----------------------|
| 1 يناير 2022 | 2,853,550,337 | 3,762,762,415 | - | 6,616,312,752 |
| إضافات خلال السنة | 1,188,878,060 | 428,038,837 | - | 1,616,916,897 |
| محول إلى ممتلكات تعدين | (407,206,697) | - | 320,033,376 | (87,173,321) |
| محول إلى ممتلكات ومصانع ومعدات | (1,224,837,128) | (4,190,801,252) | - | (5,415,638,380) |
| محول إلى موجودات غير ملموسة | (101,150,105) | - | - | (101,150,105) |
| تعديلات متعلقة بترجمة العملات الأجنبية | 88,024 | - | - | 88,024 |
| تسوية | 2,908,920 | - | - | 2,908,920 |
| 31 ديسمبر 2022 | 2,312,231,411 | - | 320,033,376 | 2,632,264,787 |
| إضافات خلال السنة | 2,095,651,324 | - | 248,030,278 | 2,343,681,602 |
| محول إلى ممتلكات تعدين | (34,939,304) | - | - | (34,939,304) |
| محول إلى ممتلكات ومصانع ومعدات | (1,464,721,594) | - | - | (1,464,721,594) |
| محول إلى موجودات غير ملموسة | (49,591,496) | - | - | (49,591,496) |
| 31 ديسمبر 2023 | 2,858,630,341 | - | 568,063,654 | 3,426,693,995 |

شركة التعدين العربية السعودية (معادن) (شركة مساهمة سعودية)

إيضاحات حول القوائم المالية الموحدة

للسنة المنتهية في 31 ديسمبر 2023

(جميع المبالغ بالريالات السعودية ما لم يذكر خلاف ذلك)

18- حق استخدام الأصول

| التكلفة | إيضاحات | معدات | أراضي ومباني | سيارات | السفن* | المجموع |
|-----------------------------|------------|----------------------|--------------------|--------------------|--------------------|----------------------|
| 1 يناير 2022 | | 1,316,685,537 | 419,632,268 | 176,841,910 | 230,914,223 | 2,144,073,938 |
| إضافات خلال السنة | 2-37, 1-37 | 10,491,829 | 132,040,037 | 22,627,565 | 784,528,256 | 949,687,687 |
| إعادة قياس | | - | - | - | 64,207,998 | 64,207,998 |
| استبعاد من الخدمة | | (235,387) | (1,062,488) | (52,955,043) | (185,476,708) | (239,729,626) |
| 31 ديسمبر 2022 | | 1,326,941,979 | 550,609,817 | 146,514,432 | 894,173,769 | 2,918,239,997 |
| إضافات خلال السنة | 2-37, 1-37 | 17,648,252 | 99,882,699 | 16,273,815 | 128,335,358 | 262,140,124 |
| إعادة قياس | | (43,496,805) | (8,202,555) | (89,148) | (72,047,901) | (123,836,409) |
| استبعاد من الخدمة | | - | - | - | (62,634,336) | (62,634,336) |
| 31 ديسمبر 2023 | | 1,301,093,426 | 642,289,961 | 162,699,099 | 887,826,890 | 2,993,909,376 |
| الاستهلاك المتراكم | | | | | | |
| 1 يناير 2022 | | 358,901,290 | 139,723,865 | 102,558,046 | 185,884,284 | 787,067,485 |
| المحمل للسنة | 1-18 | 95,862,543 | 17,734,001 | 26,091,495 | 288,712,340 | 428,400,379 |
| استبعاد من الخدمة | | 147,358 | - | (46,712,193) | (185,476,708) | (232,041,543) |
| انخفاض في القيمة خلال السنة | | 1,647,358 | - | - | - | 1,647,358 |
| 31 ديسمبر 2022 | | 456,558,549 | 157,457,866 | 81,937,348 | 289,119,916 | 985,073,679 |
| المحمل للسنة | 1-18 | 63,144,951 | 30,830,726 | 34,479,528 | 256,727,553 | 385,182,758 |
| إعادة قياس | | (43,496,805) | (5,551,838) | (89,148) | (72,047,901) | (121,185,692) |
| استبعاد من الخدمة | 4-16 | - | - | - | (62,634,336) | (62,634,336) |
| 31 ديسمبر 2023 | | 476,206,695 | 182,736,754 | 116,327,728 | 411,165,232 | 1,186,436,409 |
| صافي القيمة الدفترية | | | | | | |
| 31 ديسمبر 2022 | 2-6 | 870,383,430 | 393,151,951 | 64,577,084 | 605,053,853 | 1,933,166,318 |
| 31 ديسمبر 2023 | 2-6 | 824,886,731 | 459,553,207 | 46,371,371 | 476,661,658 | 1,807,472,967 |

* خلال 2022، المجموعة:

(أ) أبرمت بعض العقود الجديدة لسفن إضافية بتكلفة 785 مليون ريال سعودي.

(ب) إلغاء إثبات بعض السفن التي تم استهلاكها بالكامل والتي تبلغ تكلفتها واستهلاكها المتراكم 185 مليون ريال سعودي.

(ج) أبرمت عقد جديد لإحدى السفن التابعة لها لزيادة مدة عقد الإيجار بناءً على سعر السوق السائد والذي أدى إلى إعادة قياس حق الاستخدام بمبلغ 64 مليون ريال سعودي.

شركة التعدين العربية السعودية (معادن) (شركة مساهمة سعودية)**إيضاحات حول القوائم المالية الموحدة**

للسنة المنتهية في 31 ديسمبر 2023

(جميع المبالغ بالريالات السعودية ما لم يذكر خلاف ذلك)

20- الموجودات غير الملموسة والشهرة

| إيضاحات | البرامج المطورة داخليا | التطوير التقني | البرامج والتراخيص | الشهرة | علاقات العملاء* | العقود غير الأساسية* | المجموع |
|--|------------------------|-------------------|--------------------|--------------------|-------------------|----------------------|--------------------|
| التكلفة | | | | | | | |
| 1 يناير 2022 | 12,380,781 | 18,229,675 | 255,038,776 | 159,465,843 | 75,375,000 | 10,500,000 | 530,990,075 |
| إضافات خلال السنة | - | - | 19,853,074 | - | - | - | 19,853,074 |
| محول من المشاريع الرأسمالية قيد التنفيذ خلال السنة | - | - | 101,150,105 | - | - | - | 101,150,105 |
| 31 ديسمبر 2022 | 12,380,781 | 18,229,675 | 376,041,955 | 159,465,843 | 75,375,000 | 10,500,000 | 651,993,254 |
| إضافات خلال السنة | - | - | 343,886 | - | - | - | 343,886 |
| محول من المشاريع الرأسمالية قيد التنفيذ خلال السنة | - | 418,174 | 49,173,322 | - | - | - | 49,591,496 |
| تسوية | - | - | (585,803) | - | - | - | (585,803) |
| 31 ديسمبر 2023 | 12,380,781 | 18,647,849 | 424,973,360 | 159,465,843 | 75,375,000 | 10,500,000 | 701,342,833 |

| إيضاحات | البرامج المطورة داخليا | التطوير التقني | البرامج والتراخيص | الشهرة | علاقات العملاء* | العقود غير الأساسية* | المجموع |
|-----------------------------|------------------------|-------------------|--------------------|--------------------|-------------------|----------------------|--------------------|
| الإطفاء المتراكم | | | | | | | |
| 1 يناير 2022 | 12,380,781 | 17,886,051 | 189,234,139 | - | 18,215,625 | 6,343,750 | 244,060,346 |
| المحمل للسنة | - | 104,913 | 44,800,193 | - | 7,537,500 | 2,625,000 | 55,067,606 |
| 31 ديسمبر 2022 | 12,380,781 | 17,990,964 | 234,034,332 | - | 25,753,125 | 8,968,750 | 299,127,952 |
| المحمل للسنة | - | 238,711 | 39,840,894 | - | 7,537,500 | 1,531,250 | 49,148,355 |
| 31 ديسمبر 2023 | 12,380,781 | 18,229,675 | 273,875,226 | - | 33,290,625 | 10,500,000 | 348,276,307 |
| صافي القيمة الدفترية | | | | | | | |
| 31 ديسمبر 2022 | - | 238,711 | 142,007,623 | 159,465,843 | 49,621,875 | 1,531,250 | 352,865,302 |
| 31 ديسمبر 2023 | - | 418,174 | 151,098,134 | 159,465,843 | 42,084,375 | - | 353,066,526 |

*علاقات العملاء والعقود غير الأساسية مكتسبة من خلال تجميع الأعمال.

شركة التعدين العربية السعودية (معادن) (شركة مساهمة سعودية)**إيضاحات حول القوائم المالية الموحدة**

للسنة المنتهية في 31 ديسمبر 2023

(جميع المبالغ بالريالات السعودية ما لم يذكر خلاف ذلك)

19- المشاريع الرأسمالية قيد التنفيذ (تتمه)**19-1 اتفاقية عقد البناء والتملك والتشغيل ونقل الملكية**

خلال السنة، حصلت المجموعة على التصاريح المطلوبة من الهيئة الملكية للجبيل وينبع لبناء منشأة مصنع معالجة النفايات ("المصنع") داخل نطاق إحدى الشركات التابعة لها. تم التعاقد مع مقاول خارجي ("المقاول") بموجب اتفاقية "عقد البناء والتملك والتشغيل ونقل الملكية" ("اتفاقية البناء والتملك والتشغيل ونقل الملكية") لتنفيذ أعمال بناء المصنع.

بموجب شروط اتفاقية البناء والتملك والتشغيل ونقل الملكية، سيقوم المقاول ببناء وتملك وتشغيل المصنع لمدة 20 عامًا وبعد ذلك سيتم نقل المصنع إلى المجموعة. يتعين على المجموعة سداد مدفوعات طاقة الإنتاج للمقاول والتي تعتمد على الحجم السنوي للمخلفات المعالجة من المصنع، وذلك اعتبارًا من تاريخ بدء العمليات التشغيلية للمصنع. التاريخ المتوقع لبدء تشغيل المصنع في عام 2024.

بناءً على تقييم الإدارة للحقوق والالتزامات التعاقدية بموجب اتفاقية البناء والتملك والتشغيل ونقل الملكية، خلصت الإدارة إلى أن المجموعة تمتلك السيطرة على المصنع من مرحلة الإنشاء إلى انتهاء فترة العقد. بناءً على ذلك، قامت المجموعة بالمحاسبة عن المصنع على أنه "مشاريع رأسمالية قيد التنفيذ" بالقيمة العادلة لمدفوعات طاقة الاستيعاب المستقبلية مخصومة بتكلفة دين المجموعة مقابل الالتزام المالي المقابل.

تم استخدام الافتراضات الرئيسية التالية لتحديد القيمة العادلة للالتزام المالي:

| معدل الخصم | 31 ديسمبر 2023 |
|--|-----------------------|
| %5.84 | |
| الطاقة الاستيعابية المستقبلية المستخدمة بالطن المتري | 35,000 طن متري |
| نسبة إنجاز المصنع | %46 |

19-2 تكلفة الاقتراض المرسمة للموجودات تحت الإنشاء

قامت المجموعة برسملة التالي كجزء من مشاريع رأسمالية قيد التنفيذ ومنجم تحت الإنشاء خلال السنة:

| إيضاحات | للسنة المنتهية في | |
|--|--------------------|--------------------|
| | 31 ديسمبر 2023 | 31 ديسمبر 2022 |
| صافي تكلفة الإقتراض المتعلقة بالموجودات المؤهلة باستخدام معدل رسملة يتراوح بين 3.6% إلى 7.18 سنوياً (31 ديسمبر 2022: 3.10% إلى 6.33% سنوياً) | 1-13 | 197,043,414 |
| إطفاء تكلفة معاملة على الفروض طويلة الأجل | 1-13 ، 12-35 | 14,118,436 |
| المجموع | 319,670,766 | 211,161,850 |

19-3 مشاريع رأسمالية قيد التنفيذ المرهونة كضمان

في 31 ديسمبر 2023، تم رهن صافي القيمة الدفترية وقدرها 870,110,243 ريال سعودي (31 ديسمبر 2022: 882,391,679 ريال سعودي) كضمان للمقرضين (إيضاح 13-35).

19-4 مشروع الأمونيا رقم 3

* خلال 2022، بدأت المجموعة في الأنشطة التشغيلية لمشروع الأمونيا 3. بلغت الإيرادات من مبيعات البضائع المنتجة خلال السنة للأنشطة التشغيلية 1,254 مليون ريال سعودي، والتي تم إثباتها في قائمة الربح أو الخسارة الموحدة ضمن المبيعات. علاوة على ذلك، تكلفة الإنتاج ذات الصلة للسنة بمبلغ 170 مليون ريال سعودي، تم إثباتها في قائمة الربح أو الخسارة الموحدة ضمن تكلفة المبيعات. تم نقل مشروع الأمونيا رقم 3 من الشركة إلى شركة معادن للأسمدة (شركة تابعة مملوكة بالكامل للشركة) خلال عام 2022. بدأ مشروع الأمونيا رقم 3 في الإنتاج التجاري خلال العام 2022 وتم رسملته ضمن الممتلكات والمصانع والمعدات.

شركة التعدين العربية السعودية (معادن) (شركة مساهمة سعودية)

إيضاحات حول القوائم المالية الموحدة

للسنة المنتهية في 31 ديسمبر 2023

(جميع المبالغ بالريالات السعودية مالم يذكر خلاف ذلك)

شركة التعدين العربية السعودية (معادن) (شركة مساهمة سعودية)

إيضاحات حول القوائم المالية الموحدة

للسنة المنتهية في 31 ديسمبر 2023

(جميع المبالغ بالريالات السعودية مالم يذكر خلاف ذلك)

20- الموجودات غير الملموسة والشهرة (تتمة)

1-20 توزيع الإطفاء المحمل للسنة:

| إيضاحات | للسنة المنتهية في | |
|------------------------------------|-------------------|-------------------|
| | 31 ديسمبر 2023 | 31 ديسمبر 2022 |
| كـمـصـروف من خلال الربح أو الخسارة | | |
| تكلفة المبيعات | 8 | 29,327,707 |
| مصاريف عمومية وإدارية | 10 | 25,622,135 |
| مصاريف استكشاف وخدمات فنية | 11 | 117,764 |
| المجموع | 20 | 55,067,606 |

2-20 الشهرة

تعود الشهرة إلى شبكة توزيع الأسمدة والقوى العاملة المجمعّة والتي لايمكن تخصيصها لأي موجودات غير ملموسة محددة ومنفصلة أخرى.

تقوم المجموعة بإختبار ما إذا كانت الشهرة تعرضت لأي انخفاض في القيمة على أساس سنوي. بالنسبة لإختبار الانخفاض في القيمة، يتم تجميع الموجودات معاً في مجموعات أصغر من الموجودات والتي تقوم بتوليد تدفقات نقدية من الاستخدام المستمر وتكون مستقلة إلى حد كبير عن التدفقات النقدية للموجودات أو الوحدات المولدة للنقد الأخرى. تم تحديد القيمة القابلة للإسترداد لشركات توزيع الأسمدة في 31 ديسمبر 2023، والتي تعتبر مجموعة واحدة من الوحدات المولدة للنقد، بناءً على إحتساب القيمة في الاستخدام والتي تتطلب استخدام الافتراضات. استخدمت الحسابات التدفقات النقدية المتوقعة بناءً على الموازنات المالية المعتمدة من قبل الإدارة والتي تغطي فترة خمس سنوات. تم تقدير التدفقات النقدية بعد فترة الخمس سنوات باستخدام معدل النمو المقدر أدناه. اتسق معدل النمو مع التوقعات الواردة في تقارير الصناعة والخاصة بالصناعة والتي تعمل فيها مجموعة الوحدات المولدة للنقد. يتم تخصيص الشهرة إلى شركات توزيع الأسمدة ككل وتندرج تحت "قطاع أعمال الوحدة الإستراتيجية للفوسفات" في قطاع التشغيل. قرار الإدارة بتخصيص الشهرة لأعمال الأسمدة أخذ في الإعتبار السبب الرئيسي التي تم من أجله الاستحواذ أي الحصول على شبكة توزيع الأسمدة في شرق أفريقيا. كان حساب القيمة في الاستخدام أكثر حساسية للإفتراضات على معدل الخصم ومتوسط "الربح قبل الفوائد والضرائب والاستهلاك والإطفاء كنسبة مئوية من إجمالي الإيرادات للوحدات المولدة للنقد" ("هوامش الربح قبل الفوائد والضرائب والاستهلاك والإطفاء"). الافتراضات الرئيسية التي قامت عليها التوقعات هي:

| الإفتراضات الرئيسية | % |
|--|--------|
| معدل الخصم | 30.54% |
| متوسط هامش الربح قبل الفوائد والضرائب والاستهلاك والإطفاء ذو الصلة | 14.56% |

معدل الخصم

معدل الخصم هو عبارة عن تقدير لمتوسط التكلفة المرجح لرأس المال كما في 31 ديسمبر 2023 بناءً على معدلات السوق معدلة لتعكس تقدير الإدارة للمخاطر المحددة والمتعلقة بالعمليات في شرق أفريقيا.

متوسط هامش الربح قبل الفوائد والضرائب والاستهلاك والإطفاء ذو الصلة

تم تقدير متوسط هوامش الربح قبل الفوائد والضرائب والاستهلاك والإطفاء ذو الصلة بنسبة 14.56% للفترة المتوقعة.

تحليل الحساسية

في 31 ديسمبر 2023، أخذت إدارة الشركة في الإعتبار وقيمت بشكل معقول التغيرات في الافتراضات الرئيسية ولم تحدد أي حالات من الممكن أن تسبب في تجاوز القيمة الدفترية لمجموعة الوحدات المولدة للنقد متضمنة الشهرة لقيمتها القابلة للإسترداد.

21- الاستثمارات في مشاريع مشتركة

تستخدم طريقة حقوق الملكية للمحاسبة عن نسبة حصة ملكية المجموعة في رأس المال المصدر والمدفوع لمشاريعها المشتركة، يرجى الإطلاع على إيضاح رقم 1-4.

عناصر التعرير في الاستثمار في المشاريع المشتركة للسنة المنتهية في 31 ديسمبر كالتالي:

| إيضاحات | %50 | شركة معادن للبتروكيماويات ومعادن الصحراء | %50 | شركة معادن للإستكشاف والتطوير المحدودة | %51 | شركة معادن باريك الثانية المحدودة | %50 | المجموع |
|---|--------------------|---|--------------------|---|-------------|--|----------------------|---------|
| | | | | | | | | |
| 1 يناير 2022 | 960,145,336 | 248,372,000 | - | - | - | - | 1,208,517,336 | |
| الحصة في صافي الربح | 453,082,520 | 99,553,568 | - | - | - | - | 552,636,088 | |
| - السنة الحالية | 453,082,520 | 116,658,000 | - | - | - | - | 569,740,520 | |
| - تسوية إلحاقية متعلقة بالسنة الماضية | - | (275,499) | - | - | - | - | (275,499) | |
| - التعرير في استبعاد الأرباح في المخزون | - | (16,828,933) | - | - | - | - | (16,828,933) | |
| الحصة في الدخل الشامل الأخر | 1,448,695 | - | - | - | - | - | 1,448,695 | |
| توزيعات أرباح | (466,875,000) | - | - | - | - | - | (466,875,000) | |
| 31 ديسمبر 2022 | 947,801,551 | 347,925,568 | - | - | - | - | 1,295,727,119 | |
| الاستحواذ نقداً | - | - | 50,000 | 95,625,000 | 4,284,059 | - | 99,959,059 | |
| الاستحواذ عن طريق مساهمة عينية | - | - | 247,500,000 | - | - | - | 247,500,000 | |
| الحصة في صافي الربح / (الخسارة) | 389,784,430 | (43,098,385) | (3,421,845) | (19,621,458) | (4,284,059) | - | 319,358,683 | |
| - السنة الحالية | 384,449,534 | (39,521,831) | (3,421,845) | (19,621,458) | (4,284,059) | - | 317,600,341 | |
| - تسوية إلحاقية متعلقة بالسنة الماضية | 5,334,896 | (2,152,170) | - | - | - | - | 3,182,726 | |
| - التعرير في استبعاد الأرباح في المخزون | (1,424,384) | - | - | - | - | - | (1,424,384) | |
| تسوية مقابل الدخل المؤجل | - | - | (10,599,840) | - | - | - | (10,599,840) | |
| الحصة في الخسارة الشاملة الأخرى | (1,950,966) | - | - | - | - | - | (1,950,966) | |
| توزيعات أرباح | (348,750,000) | - | - | - | - | - | (348,750,000) | |
| 31 ديسمبر 2023 | 986,885,015 | 304,827,183 | 233,528,315 | 76,003,542 | - | - | 1,601,244,055 | |

ملخص المعلومات المالية للمشاريع المشتركة

تُعد القوائم المالية لوذين المشاريع المشتركة وفقاً للمعايير الدولية للتقرير المالي والمعتمدة في المملكة العربية السعودية، والمعايير والإصدارات الأخرى الصادرة من الهيئة السعودية للمراجعين والمحاسبين. السياسات المحاسبية المستخدمة في إعداد هذه القوائم المالية المعدة وفقاً للمعايير الدولية للتقرير المالي وتواريخ تقاريرها المالية متوافقة مع تلك الخاصة بالمجموعة.

فيما يلي ملخص للمعلومات المالية (والتي تمثل 100% كحصة) للمشاريع المشتركة، بناءً على مسودة حسابات الإدارة أو قوائمهم المالية السنوية المدققة بالإضافة إلى تسوية للقيمة الدفترية للاستثمارات ذات العلاقة كما هو مبين في القوائم المالية المنفصلة للمجموعة:

شركة التعدين العربية السعودية (معادن) (شركة مساهمة سعودية)

إيضاحات حول القوائم المالية الموحدة

للسنة المنتهية في 31 ديسمبر 2023

(جميع المبالغ بالريالات السعودية ما لم يذكر خلاف ذلك)

| شركة معادن باريك الثانية المحدودة | شركة منارة المعادن للاستثمار | شركة معادن ايفانوهو الكتريك | شركة الصحراء ومعادن للإبتروكيمياويات | شركة معادن باريك للنحاس | إيضاحات |
|--|------------------------------------|-----------------------------------|--|----------------------------|---|
| %50 | %51 | %50 | %50 | %50 | |
| ملخص قائمة الربح أو الخسارة والدخل الشامل الآخر | | | | | |
| للسنة المنتهية في 31 ديسمبر 2022 | | | | | |
| - | - | - | 1,023,821,000 | 1,984,882,179 | المبيعات والإيرادات التشغيلية الأخرى |
| - | - | - | (81,127,000) | (497,760) | تكلفة تمويل |
| - | - | - | (121,718,000) | (161,322,400) | استهلاك وإطفاء |
| - | - | - | (581,830,000) | (635,022,426) | مصاريف أخرى |
| - | - | - | 239,146,000 | 1,188,039,593 | الربح قبل الزكاة ورسوم امتياز وضريبة الدخل |
| - | - | - | - | (129,444,653) | رسوم امتياز |
| - | - | - | (5,830,000) | (122,116,949) | مصروف الزكاة وضريبة الدخل |
| - | - | - | 233,316,000 | 936,477,991 | ربح السنة من العمليات المستمرة |
| - | - | - | - | 2,607,651 | الدخل الشامل الآخر |
| - | - | - | 233,316,000 | 939,085,642 | إجمالي الدخل الشامل |
| - | - | - | 99,553,568 | 453,082,520 | حصة المجموعة في الربح للسنة |
| - | - | - | - | 1,448,695 | حصة المجموعة في الدخل الشامل الآخر |
| - | - | - | 99,553,568 | 454,531,215 | حصة المجموعة في إجمالي الدخل الشامل للسنة |
| ملخص قائمة المركز المالي | | | | | |
| كما في 31 ديسمبر 2022 | | | | | |
| الموجودات | | | | | |
| - | - | - | 2,198,092,000 | 1,538,410,366 | الموجودات غير المتداولة |
| الموجودات المتداولة | | | | | |
| - | - | - | 248,407,000 | 438,698,205 | موجودات متداولة أخرى |
| - | - | - | 103,280,000 | 279,961,696 | النقد ومعادلات النقد |
| - | - | - | 2,549,779,000 | 2,257,070,267 | مجموع الموجودات |
| المطلوبات | | | | | |
| - | - | - | 1,587,521,000 | 99,229,241 | المطلوبات غير المتداولة |
| - | - | - | 167,576,000 | 211,753,312 | مطلوبات متداولة |
| - | - | - | 1,755,097,000 | 310,982,553 | مجموع المطلوبات |
| - | - | - | 794,682,000 | 1,946,087,714 | صافي الموجودات |
| - | - | - | 347,925,568 | 947,801,551 | نسبة ملكية المجموعة في صافي الموجودات 21 |

شركة التعدين العربية السعودية (معادن) (شركة مساهمة سعودية)

إيضاحات حول القوائم المالية الموحدة

للسنة المنتهية في 31 ديسمبر 2023

(جميع المبالغ بالريالات السعودية ما لم يذكر خلاف ذلك)

21- الاستثمارات في مشاريع مشتركة (تتمة)

21- 1 ملخص المعلومات المالية

| شركة معادن باريك الثانية المحدودة | شركة منارة المعادن للاستثمار | شركة معادن ايفانوهو الكتريك | شركة الصحراء ومعادن للإبتروكيمياويات | شركة معادن باريك للنحاس | إيضاحات |
|--|------------------------------------|-----------------------------------|--|----------------------------|---|
| %50 | %51 | %50 | %50 | %50 | |
| ملخص قائمة الربح أو الخسارة والدخل الشامل الآخر | | | | | |
| للسنة المنتهية في 31 ديسمبر 2023 | | | | | |
| - | - | - | 678,040,000 | 1,919,597,120 | المبيعات والإيرادات التشغيلية الأخرى |
| - | - | - | (117,254,000) | (2,945,408) | تكلفة تمويل |
| - | - | - | (123,945,000) | (179,110,433) | استهلاك وإطفاء |
| - | - | - | (8,568,118) | (696,495,278) | مصاريف أخرى |
| - | - | - | (6,843,690) | (513,179,000) | الربح / (الخسارة) قبل الزكاة ورسوم امتياز وضريبة الدخل |
| - | - | - | - | 1,041,046,001 | رسوم امتياز |
| - | - | - | - | (121,011,305) | مصروف الزكاة وضريبة الدخل |
| - | - | - | (7,011,000) | (146,155,228) | ربح / (خسارة) السنة من العمليات المستمرة |
| - | - | - | (83,349,000) | 773,879,468 | الخسارة الشاملة الأخرى |
| - | - | - | (3,511,738) | (3,511,738) | إجمالي الدخل / (الخسارة) الشاملة |
| - | - | - | (83,349,000) | 770,367,730 | حصة المجموعة في الربح / (الخسارة) للسنة* |
| - | - | - | (3,421,845) | 389,784,430 | حصة المجموعة في الخسارة الشاملة الأخرى |
| - | - | - | (4,284,059) | (1,950,966) | حصة المجموعة في إجمالي الدخل / (الخسارة) الشاملة للسنة |
| - | - | - | (3,421,845) | (43,098,385) | ملخص قائمة المركز المالي |
| - | - | - | (43,098,385) | 387,833,464 | كما في 31 ديسمبر 2023 |
| الموجودات | | | | | |
| - | - | - | 2,082,948,000 | 1,523,031,688 | الموجودات غير المتداولة |
| الموجودات المتداولة | | | | | |
| - | - | - | 269,549,893 | 402,523,058 | موجودات متداولة أخرى |
| - | - | - | 4,187,629 | 402,523,058 | النقد ومعادلات النقد |
| - | - | - | 223,275,346 | 363,421,531 | مجموع الموجودات |
| - | - | - | 492,825,239 | 2,433,648,000 | المطلوبات |
| - | - | - | 1,536,026,000 | 81,669,324 | المطلوبات غير المتداولة |
| - | - | - | 4,568,928 | 183,443,000 | مطلوبات متداولة |
| - | - | - | 4,568,928 | 1,719,469,000 | مجموع المطلوبات |
| - | - | - | 488,256,311 | 714,179,000 | صافي الموجودات |
| - | - | - | 76,003,542 | 986,885,015 | نسبة ملكية المجموعة في صافي الموجودات |

* يتم تخفيض حصة معادن في صافي الدخل بمصروف الزكاة ورسوم الامتياز كما هو مطبق على المساهم السعودي.

شركة التعدين العربية السعودية (معادن) (شركة مساهمة سعودية)

إيضاحات حول القوائم المالية الموحدة

للسنة المنتهية في 31 ديسمبر 2023

(جميع المبالغ بالريالات السعودية ما لم يذكر خلاف ذلك)

21- الاستثمارات في مشاريع مشتركة (تتمة)

21-2 الاستثمار في شركة منارة

خلال السنة، أسست شركة معادن مشروع مشترك مع صندوق الاستثمارات العامة باسم شركة منارة. يتمثل الهدف من شركة منارة في الاستثمار في الأصول التعدينية على الصعيد الدولي لتأمين المعادن الاستراتيجية. يبلغ رأس مال شركة منارة الأولي المدفوع 187.5 مليون ريال سعودي. اتفقت كل من شركة معادن وصندوق الاستثمارات العامة على أنه عند تطور أعمال شركة منارة وحاجتها إلى تمويل إضافي، فستلزم شركة معادن وصندوق الاستثمارات العامة بتمويل شركة منارة بمبلغ يصل إلى 11.95 مليار ريال سعودي عن طريق زيادة رأس مالها أو غير ذلك عندما يتم الاتفاق بين شركة معادن وصندوق الاستثمارات العامة. وبالتالي، سوف يكون الحد الأقصى لاستثمار شركة معادن مبلغ 6.1 مليار ريال سعودي، ما لم تتفق شركة معادن وصندوق الاستثمارات العامة على خلاف ذلك مستقبلاً. خلال السنة، ساهمت شركة معادن بـ 95.6 مليون ريال سعودي في شركة منارة كرأس مال أولي مدفوع.

بتاريخ 27 يوليو 2023، وقعت شركة منارة من خلال شركتها التابعة المملوكة بالكامل اتفاقية ملزمة للاستحواذ على 10% من شركة فالي للمعادن الأساسية المحدودة ("فالي")، بناءً على قيمة الشركة البالغة 97.5 مليار ريال سعودي. تبلغ حصة شركة معادن من المساهمة في الاستحواذ على حصة في شركة فالي حوالي 5 مليار ريال سعودي والتي سيتم المساهمة بها في شركة منارة كمساهمة رأسمال من الموارد الخاصة للمجموعة. تمتلك شركة فالي مشاريع كبيرة في أهم مناطق التعدين في العالم بما في ذلك كندا والبرازيل واندونيسيا. ولذلك، سيساهم استثمار شركة منارة في شركة فالي بشكل رئيسي في مساعدة الشركة على توسيع إنتاجها من النحاس والنيكل عبر محفظة أصولها، والتي تعتبر ضرورية لعملية تطوير تقنيات جديدة ستساهم في دعم التحول العالمي للطاقة.

21-3 الاستثمار في شركة معادن ايفانوهو الكتيك

خلال السنة، أسست شركة معادن مشروع مشترك مع شركة ايفانوهو الكتيك باسم شركة معادن ايفانوهو الكتيك. يتمثل الهدف من شركة معادن ايفانوهو الكتيك في استكشاف وتطوير مشروع تعدين في المملكة العربية السعودية. ساهمت شركة معادن نقداً بمبلغ 0.05 مليون ريال سعودي كرأس مال أولي مدفوع ومساهمة عينية بقيمة 247.5 مليون ريال سعودي مقابل الدخل المؤجل المثبت ضمن ذمم دائنة تجارية ومشاريع وأخرى. تمثل المساهمة العينية للمجموعة القيمة العادلة لتعهد المجموعة بتوفير حقوق الوصول لمناطق استكشاف معينة في المملكة العربية السعودية لشركة معادن ايفانوهو الكتيك. يتم إطفاء الدخل المؤجل على مدى فترة الوفاء بتعهدات شركة معادن بموجب اتفاقية البنود الرئيسية ويتم إضافة المكاسب الناتجة إلى إيرادات / (مصاريف) أخرى، بالصافي في قائمة الربح أو الخسارة الموحدة والذي يقتصر فقط على حصة الاستثمار لشركة ايفانوهو في شركة معادن ايفانوهو الكتيك.

22- ضريبة الدخل المؤجلة ورسوم الامتياز

22-1 ضريبة الدخل ورسوم الامتياز

ضريبة الدخل: تم إثبات مكونات ضريبة الدخل الحالية والمؤجلة في قائمة الربح أو الخسارة الموحدة:

| للسنة المنتهية في | | إيضاحات |
|---------------------|----------------------|--|
| 31 ديسمبر 2023 | 31 ديسمبر 2022 | |
| 31,153,823 | (85,172,584) | ضريبة الدخل المؤجلة |
| 51,257,017 | (23,178,375) | رصيد دائن / (محمل) من موجودات ضريبة مؤجلة على قائمة الربح أو الخسارة الموحدة |
| (20,103,194) | (61,994,209) | محمل من مطلوبات ضريبة مؤجلة على قائمة الربح أو الخسارة الموحدة |
| (63,208,281) | (207,867,352) | ضريبة الدخل الحالي |
| (32,054,458) | (293,039,936) | مجموع ضريبة الدخل |

رسوم الامتياز: تم إثبات مكونات رسوم الامتياز الحالية والمؤجلة في قائمة الربح أو الخسارة الموحدة:

| للسنة المنتهية في | | إيضاحات |
|----------------------|----------------|---|
| 31 ديسمبر 2023 | 31 ديسمبر 2022 | |
| 31,615,717 | - | رسوم امتياز مؤجلة |
| 494,558,743 | - | محمل كرميد دائن من موجودات رسوم الامتياز المؤجلة على قائمة الربح أو الخسارة الموحدة |
| (462,943,026) | - | محمل من مطلوبات رسوم الامتياز المؤجلة على قائمة الربح أو الخسارة الموحدة |
| (402,163,519) | - | رسوم الامتياز الحالية |
| (465,470,411) | - | مخصص رسوم الامتياز خلال السنة |
| 63,306,892 | - | ناقصاً: مصنف ضمن تكلفة المبيعات |
| (370,547,802) | - | مجموع رسوم الامتياز |

نشأت ضريبة الدخل المؤجلة ورسوم الامتياز المؤجلة نتيجة الفروقات المؤقتة بين القيمة الدفترية لبنود محددة وأساسها الضريبي. فيما يلي تفاصيل موجودات ومطلوبات ضريبة مؤجلة والربح أو الخسارة المحملة والدائنة.

موجودات ضريبة مؤجلة

| 31 ديسمبر | | إيضاحات |
|----------------------|--------------------|----------------------------------|
| 2023 | 2022 | |
| 851,819,473 | 795,766,671 | موجودات ضريبة الدخل المؤجلة |
| 494,558,743 | - | موجودات رسوم الامتياز المؤجلة |
| 1,346,378,216 | 795,766,671 | مجموع موجودات ضريبة مؤجلة |

مطلوبات ضريبة مؤجلة

| 31 ديسمبر | | إيضاحات |
|----------------------|----------------------|----------------------------------|
| 2023 | 2022 | |
| 1,125,694,293 | 1,106,378,472 | مطلوبات ضريبة الدخل المؤجلة |
| 462,943,026 | - | مطلوبات رسوم الامتياز المؤجلة |
| 1,588,637,319 | 1,106,378,472 | مجموع مطلوبات ضريبة مؤجلة |

شركة التعدين العربية السعودية (معادن) (شركة مساهمة سعودية)

إيضاحات حول القوائم المالية الموحدة

للسنة المنتهية في 31 ديسمبر 2023

(جميع المبالغ بالريالات السعودية ما لم يذكر خلاف ذلك)

22-4 تسوية ضريبة الدخل

تسوية ضريبة الدخل بالمعدلات النظامية للمملكة العربية السعودية مع ضريبة الدخل الموحدة ومصروف الزكاة كما يلي:

| للسنة المنتهية في | | |
|-------------------|-----------------|--|
| 31 ديسمبر 2022 | 31 ديسمبر 2023 | |
| 13,017,594,457 | 2,591,987,443 | الربح قبل الزكاة وضريبة الدخل ورسوم الامتياز |
| (11,686,422,999) | (2,925,884,291) | ناقصاً: الدخل الخاضع للزكاة |
| 1,331,171,458 | (333,896,848) | (الخسارة) / الدخل الخاضع لضريبة الدخل |
| 266,234,292 | (66,779,370) | ضرائب الدخل بمعدلات الضرائب النظامية في المملكة العربية السعودية |
| 26,805,644 | 98,833,828 | الدخل غير الخاضع للضريبة بالمعدلات النظامية وغيرها |
| 293,039,936 | 32,054,458 | |

22-5 موجودات رسوم الامتياز المؤجلة

الرصيد يشمل الفروقات المؤقتة العائدة إلى:

| 31 ديسمبر | | |
|-----------|-------------|---|
| 2022 | 2023 | |
| - | 352,917,431 | الخسائر المرحلة |
| - | 4,368,082 | مخصص قطع غيار متقدمة وبطيئة الحركة ومواد مستهلكة |
| - | 22,652,294 | ممتلكات ومصانع ومعدات، مشاريع رأسمالية قيد التنفيذ وموجودات غير ملموسة وحق استخدام الأصول |
| - | 58,534,014 | مخصص التزامات الإزالة وإعادة تأهيل موقع وتفكيك |
| - | 56,086,922 | التزام منافع انتهاء خدمات الموظفين |
| - | 494,558,743 | مجموع موجودات رسوم الامتياز المؤجلة |

الحركة في صافي موجودات رسوم الامتياز المؤجلة خلال السنة كالتالي:

| للسنة المنتهية في | | إيضاح |
|-------------------|----------------|---|
| 31 ديسمبر 2022 | 31 ديسمبر 2023 | |
| - | - | 1 يناير |
| - | 494,558,743 | محمل كرصيد دائن على قائمة الربح أو الخسارة الموحدة خلال السنة |
| - | 494,558,743 | 31 ديسمبر |

شركة التعدين العربية السعودية (معادن) (شركة مساهمة سعودية)

إيضاحات حول القوائم المالية الموحدة

للسنة المنتهية في 31 ديسمبر 2023

(جميع المبالغ بالريالات السعودية ما لم يذكر خلاف ذلك)

22-2 ضريبة الدخل المؤجلة ورسوم الامتياز (تتمة)

22-2 موجودات ضريبة دخل مؤجلة

الرصيد يشمل الفروقات المؤقتة العائدة إلى:

| 31 ديسمبر | | |
|-------------|-------------|---|
| 2022 | 2023 | |
| 740,861,960 | 781,615,115 | خسائر ضريبية |
| 5,182,177 | 4,598,199 | مخصص قطع غيار متقدمة وبطيئة الحركة ومواد مستهلكة |
| 6,371,802 | 18,517,169 | ممتلكات ومصانع ومعدات، مشاريع رأسمالية قيد التنفيذ وموجودات غير ملموسة وحق استخدام الأصول |
| 4,217,074 | 1,581,384 | مخصص التزامات الإزالة وإعادة تأهيل موقع وتفكيك |
| 21,559,080 | 22,354,970 | التزام منافع انتهاء خدمات الموظفين |
| 9,399,630 | 8,218,486 | مخصص البحوث والتطوير وأخرى |
| 8,174,948 | 14,934,150 | الحركة في ترجمة العملات الأجنبية |
| 795,766,671 | 851,819,473 | إجمالي موجودات ضريبة مؤجلة |

الحركة في صافي موجودات ضريبة مؤجلة خلال السنة كالتالي:

| للسنة المنتهية في | | إيضاح |
|-------------------|----------------|---|
| 31 ديسمبر 2022 | 31 ديسمبر 2023 | |
| 824,596,191 | 795,766,671 | 1 يناير |
| (23,178,375) | 51,257,017 | دائن / (محمل) على قائمة الربح أو الخسارة الموحدة خلال السنة |
| (5,651,145) | 4,795,785 | الحركة في ترجمة العملات الأجنبية دائن / (محمل) على قائمة الدخل الشامل الآخر |
| 795,766,671 | 851,819,473 | 31 ديسمبر |

22-3 مطلوبات ضريبة دخل مؤجلة

الرصيد يشمل الفروقات المؤقتة العائدة إلى:

| 31 ديسمبر | | |
|---------------|---------------|--|
| 2022 | 2023 | |
| 1,106,378,472 | 1,125,694,293 | ممتلكات ومصانع ومعدات، مشاريع رأسمالية قيد التنفيذ وموجودات غير ملموسة |

الحركة في صافي مطلوبات ضريبة مؤجلة خلال السنة كالتالي:

| للسنة المنتهية في | | إيضاح |
|-------------------|----------------|--|
| 31 ديسمبر 2022 | 31 ديسمبر 2023 | |
| 1,047,205,022 | 1,106,378,472 | 1 يناير |
| 61,994,209 | 20,103,194 | محمل على قائمة الربح أو الخسارة الموحدة خلال السنة |
| (2,820,759) | (787,373) | الحركة في ترجمة العملات الأجنبية محملة كرصيد دائن على قائمة الدخل الشامل الآخر |
| 1,106,378,472 | 1,125,694,293 | 31 ديسمبر |

شركة التعدين العربية السعودية (معادن) (شركة مساهمة سعودية)

إيضاحات حول القوائم المالية الموحدة

للسنة المنتهية في 31 ديسمبر 2023

(جميع المبالغ بالريالات السعودية ما لم يذكر خلاف ذلك)

مكونات التغير في الاستثمار في أسهم حقوق الملكية بالقيمة العادلة من خلال الدخل الشامل الآخر خلال السنة كما يلي:

| للسنة المنتهية في | | إيضاح |
|-------------------|----------------|--------------------------|
| 31 ديسمبر 2022 | 31 ديسمبر 2023 | |
| - | - | 1 يناير |
| - | 553,394,897 | استحواذ |
| - | (107,987,896) | التغير في القيمة العادلة |
| - | 445,407,001 | 31 ديسمبر |

إن الاستثمارات في حقوق الملكية المصنفة بالقيمة العادلة من خلال الدخل الشامل الآخر غير محتفظ بها للمتاجرة. ولكن بدلا من ذلك، يتم الاحتفاظ بها لأغراض استراتيجية متوسطة إلى طويلة الأجل. وبناء على ذلك، فقد اختارت الإدارة تصنيف هذا الاستثمار في حقوق الملكية بالقيمة العادلة من خلال الدخل الشامل الآخر حيث أن إثبات التقلبات قصيرة الأجل في القيمة العادلة لهذا الاستثمار لن يتماشى مع استراتيجية المجموعة الخاصة بالاحتفاظ بهذا الاستثمار لأغراض طويلة الأجل وتحقيق أداؤها المحتمل على المدى الطويل.

2-23 استثمار في سندات دين

استثمار استثمار في سندات دين بالتكلفة المطفأة

مكونات التغير في الاستثمار في سندات الدين خلال السنة كما يلي:

| للسنة المنتهية في | | إيضاح |
|-------------------|----------------|-------------------|
| 31 ديسمبر 2022 | 31 ديسمبر 2023 | |
| 37,231,000 | 36,266,000 | 1 يناير |
| (965,000) | - | المسدد خلال السنة |
| 36,266,000 | 36,266,000 | 31 ديسمبر |

إن هذا الاستثمار يعتبر موجودات مالية غير مشتقة ذات تاريخ إستحقاق محدد والتي يوجد لدى المجموعة النية والمقدرة للإحتفاظ بها إلى تاريخ الإستحقاق ولا تصنف كقروض أو مدينين. تم تصنيف هذا الاستثمار كموجودات غير متداولة بناءً على إستحقاقه، ويتم إثباته مبدئياً بالقيمة العادلة. في تواريخ التقارير اللاحقة، يتم قياس هذا الأصل المالي بالتكلفة المطفأة ناقصاً أي خسائر انخفاض في القيمة.

شركة التعدين العربية السعودية (معادن) (شركة مساهمة سعودية)

إيضاحات حول القوائم المالية الموحدة

للسنة المنتهية في 31 ديسمبر 2023

(جميع المبالغ بالريالات السعودية ما لم يذكر خلاف ذلك)

22- ضريبة الدخل المؤجلة ورسوم الامتياز (تتمة)

22-6 متطلبات رسوم الامتياز المؤجلة

الرصيد يشمل الفروقات المؤقتة العائدة إلى:

| 31 ديسمبر | | ممتلكات ومصانع ومعدات، مشاريع رأسمالية قيد التنفيذ وموجودات غير ملموسة |
|-----------|-------------|--|
| 2022 | 2023 | |
| - | 462,943,026 | |

الحركة في صافي مطلوبات رسوم الامتياز المؤجلة خلال السنة كالتالي:

| للسنة المنتهية في | | إيضاح |
|-------------------|----------------|---|
| 31 ديسمبر 2022 | 31 ديسمبر 2023 | |
| - | - | 1 يناير |
| - | 462,943,026 | محملة على قائمة الربح أو الخسارة الموحدة خلال السنة |
| - | 462,943,026 | 31 ديسمبر |

23- استثمار في أوراق مالية

يتكون الاستثمار في الأوراق المالية كما في نهاية السنة مما يلي:

| للسنة المنتهية في | | إيضاحات |
|-------------------|----------------|----------------------------|
| 31 ديسمبر 2022 | 31 ديسمبر 2023 | |
| - | 445,407,001 | استثمار في أسهم حقوق ملكية |
| 36,266,000 | 36,266,000 | استثمار في سندات دين |
| 36,266,000 | 481,673,001 | المجموع |

23-1 استثمار في أسهم حقوق ملكية

استثمار بالقيمة العادلة من خلال الدخل الشامل الآخر – أوراق مالية مدرجة

نتيجة لاتفاقية البنود الرئيسية بين شركة معادن وشركة ايفانهو اليكتريك انك (ايفانهو)، شركة مسجلة في ولاية ديلاوير، بتاريخ 15 مايو 2023، أبرمت شركة معادن اتفاقية الاشتراك في الأسهم مع شركة ايفانهو للاستحواذ على نسبة 9.9% من حقوق الملكية لشركة ايفانهو. خلال الفترة، أنهت شركة معادن الاستحواذ في شركة ايفانهو باستثمار قدره 477 مليون ريال سعودي تمثل 9.9% من حقوق الملكية لشركة ايفانهو. بناءً على اتفاقية البنود الرئيسية، سيتم استخدام العائد من الاستحواذ المدفوع من قبل شركة معادن مقابل 9.9% من حقوق الملكية في شركة ايفانهو (1) للاستثمار في رأس المال العامل والاستخدام العام لايافانهو و (2) لشراء وحدات التايفون و (3) للمساهمة في استكشاف المعادن في المملكة العربية السعودية وذلك داخل الأرض التي سيتم إتاحتها من قبل شركة معادن لهذا الغرض. قامت المجموعة بالمحاسبة عن هذا الاستحواذ كاستثمار بالقيمة العادلة من خلال الدخل الشامل الآخر. خلال السنة، في 23 أكتوبر 2023، أبرمت معادن اتفاقية اكتتاب إضافية مع شركة شركة ايفانهو للاكتتاب في إصدار إضافي للأسهم للحفاظ على حصتها في حقوق الملكية البالغة 9.9% مقابل مبلغ 77 مليون ريال سعودي.

| نسبة الملكية | | قطاع الأعمال الرئيسي | بلد التأسيس |
|----------------|----------------|------------------------|----------------------------|
| 31 ديسمبر 2022 | 31 ديسمبر 2023 | | |
| - | 9.9% | استكشاف وتطوير المعادن | الولايات المتحدة الأمريكية |

شركة التعدين العربية السعودية (معادن) (شركة مساهمة سعودية)

إيضاحات حول القوائم المالية الموحدة

للسنة المنتهية في 31 ديسمبر 2023

(جميع المبالغ بالريالات السعودية ما لم يذكر خلاف ذلك)

-26- المخزون

| 31 ديسمبر | | إيضاحات |
|---|----------------------|---------------------------------|
| 2022 | 2023 | |
| مخزون قابل للبيع | | |
| | | منتجات تامة الصنع - جاهزة للبيع |
| 1,826,820,077 | 1,346,161,485 | |
| تكلفة المنتجات تامة الصنع | | |
| 1,863,991,483 | 1,355,620,220 | |
| ناقصاً: شطب مخزون إلى صافي القيمة الممكن تحقيقها | | |
| (37,171,406) | (9,458,735) | |
| منتجات تحت التشغيل | | |
| 961,836,410 | 1,018,620,482 | |
| تكلفة منتجات تحت التشغيل | | |
| 993,117,406 | 1,022,696,551 | |
| ناقصاً: شطب مخزون إلى صافي القيمة الممكن تحقيقها | | |
| (31,280,996) | (4,076,069) | |
| الجزء المتداول من مخزون خام مستخرج | | |
| 424,075,830 | 509,526,001 | |
| تكلفة مخزون خام مستخرج | | |
| 424,075,830 | 509,526,001 | 24 |
| ناقصاً: شطب مخزون إلى صافي القيمة الممكن تحقيقها | | |
| - | - | |
| منتجات مطابقة | | |
| 3,093,369 | 5,090,850 | |
| 3,215,825,686 | 2,879,398,818 | 8 |
| مجموع فرعي | | |
| مخزون مواد مستهلكة | | |
| قطع غيار ومواد مستهلكة | | |
| 1 يناير | | |
| 2,363,859,562 | 2,463,071,602 | |
| صافي الإضافات خلال السنة | | |
| 99,212,040 | 1,013,884,566 | |
| 31 ديسمبر | | |
| 2,463,071,602 | 3,476,956,168 | |
| مخصص قطع غيار متقادمة وبطيئة الحركة ومواد مستهلكة | | |
| (113,801,168) | (94,895,535) | 1-26 |
| شطب | | |
| - | (10,959,068) | |
| 2,349,270,434 | 3,371,101,565 | |
| مواد خام | | |
| 1,309,135,123 | 949,733,537 | |
| تكلفة مواد خام | | |
| 1,309,135,123 | 949,733,537 | |
| ناقصاً: مخصص لصافي القيمة الممكن تحقيقها | | |
| - | - | |
| 3,658,405,557 | 4,320,835,102 | |
| مجموع فرعي | | |
| المجموع | | |
| 6,874,231,243 | 7,200,233,920 | |

شركة التعدين العربية السعودية (معادن) (شركة مساهمة سعودية)

إيضاحات حول القوائم المالية الموحدة

للسنة المنتهية في 31 ديسمبر 2023

(جميع المبالغ بالريالات السعودية ما لم يذكر خلاف ذلك)

-24- موجودات غير متداولة أخرى

| 31 ديسمبر | | إيضاحات |
|--|----------------------|---|
| 2022 | 2023 | |
| - | 54,000,000 | تكلفة معاملة فرض متجدد |
| - | (13,500,000) | 25 ناقصاً: الجزء المتداول من تكلفة معاملة فرض متجدد |
| مجموع فرعي | | |
| - | 40,500,000 | مخزون خام مستخرج |
| 588,488,482 | 664,598,285 | |
| ناقصاً: الجزء المتداول من مخزون خام مستخرج | | |
| (424,075,830) | (509,526,001) | 26 |
| مجموع فرعي | | |
| 164,412,652 | 155,072,284 | مستحقات برنامج تملك المنازل للموظفين |
| 820,318,604 | 762,521,469 | |
| ناقصاً: المدفوع خلال السنة | | |
| (57,797,135) | (50,263,430) | |
| 762,521,469 | 712,258,039 | |
| ناقصاً: الجزء المتداول من مستحقات برنامج تملك المنازل للموظفين | | |
| (67,527,894) | (71,226,491) | 27 |
| 694,993,575 | 641,031,548 | مجموع فرعي |
| 1,874,498 | 1,558,665 | برنامج تملك المنازل - فرض أثاث |
| أخرى | | |
| 22,135,905 | 80,965,971 | |
| 883,416,630 | 919,128,468 | المجموع |

-25- دفعات ومصاريف مدفوعة مقدماً

| 31 ديسمبر | | إيضاحات |
|--------------------|--------------------|------------------------------|
| 2022 | 2023 | |
| 302,311,573 | 273,819,934 | دفعات مقدمة للمقاولين |
| 2,398,774 | 5,419,251 | دفعات مقدمة للموظفين |
| - | 24,628,188 | ضريبة دخل مدفوعة مقدماً |
| 34,974,075 | - | رسوم امتياز مدفوعة مقدماً |
| 43 | | إيجارات مدفوعة مقدماً |
| 7,838,146 | 4,880,716 | تأمين مدفوع مقدماً |
| 133,381,711 | 12,739,307 | تكلفة معاملة فرض متجدد |
| - | 13,500,000 | 24 مصاريف أخرى مدفوعة مقدماً |
| 3,137,071 | 6,436,410 | |
| 484,041,350 | 341,423,806 | المجموع |

شركة التعدين العربية السعودية (معادن) (شركة مساهمة سعودية)

إيضاحات حول القوائم المالية الموحدة

للسنة المنتهية في 31 ديسمبر 2023

(جميع المبالغ بالريالات السعودية ما لم يذكر خلاف ذلك)

1-27 حركة مخصص خسائر الإئتمان المتوقعة:

| للسنة المنتهية في | | إيضاحات | |
|-------------------|----------------|-----------|---|
| 31 ديسمبر 2022 | 31 ديسمبر 2023 | | |
| 24,461,554 | 21,340,249 | | 1 يناير |
| (3,121,305) | 19,655,700 | 11 | زيادة / (انخفاض) في مخصص خسائر الإئتمان المتوقعة، بالصافي |
| 21,340,249 | 40,995,949 | 2-46 ، 27 | 31 ديسمبر |

28- ودائع لأجل

| 31 ديسمبر | | إيضاحات | |
|----------------|---------------|-----------|--|
| 2022 | 2023 | | |
| 9,956,250,000 | 4,930,238,962 | 47 ، 3-46 | ودائع لأجل ذات تواريخ إستحقاق أكثر من ثلاثة أشهر وأقل من عام من تاريخ إفتتاحها |
| - | 669,385 | 2-29 | ودائع لأجل ذات تواريخ إستحقاق أكثر من ثلاثة أشهر وأقل من عام من تاريخ إفتتاحها (مقيدة) |
| (5,086,789) | (1,606,335) | 1-28 | ناقصاً: مخصص خسائر الإئتمان المتوقعة |
| 9,951,163,211 | 4,929,302,012 | | عوائد استثمارات مستحقة |
| 83,471,006 | 105,056,957 | | |
| 10,034,634,217 | 5,034,358,969 | 48 | المجموع |

يتحقق عن ودائع لأجل عائد مالي على أساس أسعار السوق السائدة.

1-28 حركة مخصص خسائر الإئتمان المتوقعة

| للسنة المنتهية في | | إيضاحات | |
|-------------------|----------------|-----------|---|
| 31 ديسمبر 2022 | 31 ديسمبر 2023 | | |
| 2,201,194 | 5,086,789 | 2-46 | 1 يناير |
| 2,885,595 | (3,480,454) | 2-46 ، 10 | (عكس) / زيادة في مخصص خسائر الإئتمان المتوقعة |
| 5,086,789 | 1,606,335 | 28 | 31 ديسمبر |

شركة التعدين العربية السعودية (معادن) (شركة مساهمة سعودية)

إيضاحات حول القوائم المالية الموحدة

للسنة المنتهية في 31 ديسمبر 2023

(جميع المبالغ بالريالات السعودية ما لم يذكر خلاف ذلك)

26- المخزون (تتمة)

1-26 تتكون الحركة في مخصص قطع غيار متقادمة وبطيئة الحركة ومواد مستهلكة مما يلي:

| للسنة المنتهية في | | إيضاحات | |
|-------------------|----------------|----------|--|
| 31 ديسمبر 2022 | 31 ديسمبر 2023 | | |
| 106,211,788 | 113,801,168 | | 1 يناير |
| 7,589,380 | (18,905,633) | 8 | (انخفاض) / زيادة في مخصص مخزون متقادم، بالصافي |
| 113,801,168 | 94,895,535 | 26 ، 2-5 | 31 ديسمبر |

27- الذمم المدينة التجارية والأخرى

| 31 ديسمبر | | إيضاحات | |
|---------------|---------------|---------------|---|
| 2022 | 2023 | | |
| | | | ذمم مدينة تجارية |
| 5,217,459,383 | 4,227,130,996 | | ذمم مدينة أخرى - طرف ثالث |
| (21,340,249) | (40,995,949) | 1-27 | ناقصاً: مخصص خسائر الإئتمان المتوقعة |
| 5,196,119,134 | 4,186,135,047 | | مبالغ مستحقة من شركة سابك |
| 395,144,395 | 413,138,347 | 3-44 | مبالغ مستحقة من شركة موزاييك |
| 275,937,379 | 250,407,996 | 3-44 | مبالغ مستحقة من شركة ألكوا إنسيبال إس إيه |
| 266,737,806 | 221,865,958 | 3-44 | مجموع فرعي |
| 6,133,938,714 | 5,071,547,348 | 2-46 ، 3-1-46 | مبالغ مستحقة من شركة معادن باريك للنحاس |
| 141,818 | 168,124 | 3-44 | مبالغ مستحقة من شركة منارة |
| - | 4,809,655 | | مبالغ مستحقة من شركة إيفانوو |
| - | 1,124,921 | | مبالغ مستحقة من شركة الزيت العربية السعودية ("أرامكو السعودية") |
| 619,914,001 | 172,673,628 | 3-44 | مبالغ مستحقة من الهيئة العامة للموائع السعودية والهيئة الملكية |
| 2,938,989 | 1,690,646 | | مطالبة تأمين مستحقة |
| 194,481,832 | 20,602,428 | 17 | الجزء المتداول من مستحقات برنامج تملك المنازل للموظفين |
| 67,527,894 | 71,226,491 | 24 | ضريبة قيمة مضافة مستحقة من الجهات التنظيمية |
| 288,474,363 | 580,855,506 | | أخرى |
| 61,515,884 | 120,980,225 | | المجموع |
| 7,368,933,495 | 6,045,678,972 | 48 | |

شركة التعدين العربية السعودية (معادن) (شركة مساهمة سعودية)

إيضاحات حول القوائم المالية الموحدة

للسنة المنتهية في 31 ديسمبر 2023

(جميع المبالغ بالريالات السعودية ما لم يذكر خلاف ذلك)

29- النقد ومعادلات النقد

| للسنة المنتهية في 31 ديسمبر 2022 | للسنة المنتهية في 31 ديسمبر 2023 | |
|--|--|--------------------------------|
| 1,577,021,485 | 2,508,926,200 | 1 يناير |
| - | (2,508,926,200) | إصدار أسهم مجانية (إيضاح 1-30) |
| 931,904,715 | 157,732,649 | تحويل 10% من صافي الربح للسنة |
| 2,508,926,200 | 157,732,649 | 31 ديسمبر |

طبقاً للنظام الأساسي للشركة، تقوم الشركة بتكوين احتياطي نظامي وذلك بتحويل 10% من صافي ربح السنة إلى الاحتياطي النظامي حتى يبلغ هذا الاحتياطي 30% من رأس المال.

33- الاحتياطات الأخرى

| 31 ديسمبر 2022 | 31 ديسمبر 2023 | إيضاحات |
|--------------------|---------------------|--|
| | | عائدة إلى حملة الأسهم العادية للشركة الأم |
| (90,068,111) | (30,925,774) | مكاسب متراكمة من احتياطي تحوط التدفق النقدي 38 |
| 148,183,889 | 146,332,649 | خسارة متراكمة لفروقات سعر الصرف على الترجمة |
| 53,859,889 | 33,099,589 | خيار البيع لحقوق الملكية غير المسيطرة 2-40 |
| - | (19,387,129) | خطة الدفع على أساس السهم للموظفين التي تم تسويتها بحقوق الملكية 1-33 |
| - | 107,987,896 | استثمار بالقيمة العادلة من خلال الدخل الشامل الآخر 1-23 |
| 8,189,290 | 8,189,290 | حصة الاحتياطات الأخرى غير القابلة للتوزيع |
| 120,164,957 | 245,296,521 | مجموع فرعي |
| | | عائدة إلى حقوق الملكية غير المسيطرة |
| (30,183,038) | (10,363,643) | مكاسب متراكمة من احتياطي تحوط التدفق النقدي 38 |
| 19,029,360 | 20,782,502 | خسارة متراكمة لفروقات سعر الصرف على الترجمة |
| 1,445,169 | 1,445,169 | حصة الاحتياطات الأخرى غير القابلة للتوزيع |
| (9,708,509) | 11,864,028 | مجموع فرعي |
| 110,456,448 | 257,160,549 | المجموع |

شركة التعدين العربية السعودية (معادن) (شركة مساهمة سعودية)

إيضاحات حول القوائم المالية الموحدة

للسنة المنتهية في 31 ديسمبر 2023

(جميع المبالغ بالريالات السعودية ما لم يذكر خلاف ذلك)

29- النقد ومعادلات النقد

| 31 ديسمبر 2022 | 31 ديسمبر 2023 | إيضاحات |
|----------------------|-----------------------|--|
| | | غير مقيدة |
| 4,474,824,039 | 8,691,323,711 | ودائع لأجل ذات تواريخ إستحقاق تعادل أو أقل من ثلاثة أشهر من تاريخ إفتئائها |
| 1,654,250,192 | 1,609,556,746 | نقد وأرصدة لدى البنوك |
| 6,129,074,231 | 10,300,880,457 | 47 , 3-46 |
| | | مجموع فرعي |
| | | مقيدة |
| 209,169,954 | 235,979,898 | 2-39 |
| 6,338,244,185 | 10,536,860,355 | 48 |

يرتبط النقد والأرصدة لدى البنوك المقيدة بالالتزام برنامج ادخار الموظفين.

30- رأس المال

| 31 ديسمبر 2022 | 31 ديسمبر 2023 | إيضاحات |
|-----------------------|-----------------------|--|
| | | مصرح به ومصدّر ومدفوع بالكامل |
| 24,611,822,920 | 24,611,822,920 | سهم عادي بقيمة إسمية 10 ريال سعودي للسهم. |
| - | 12,305,911,460 | سهم عادي بقيمة إسمية 10 ريال سعودي للسهم، بعد إصدار الأسهم المجانية 1-30 |
| 24,611,822,920 | 36,917,734,380 | 15.1 المجموع |

30-1 إصدار أسهم مجانية

في 12 فبراير 2023، قام مجلس إدارة المجموعة بالتوصية إلى المساهمين بزيادة رأسمال الشركة من 24,611,822,920 ريال سعودي كما في 31 ديسمبر 2022 إلى 36,917,734,380 ريال سعودي وذلك عن طريق منح أسهم مجانية (1 سهم لكل 2 سهم مملوك). تمت التوصية برسمة الزيادة في رأس المال المدفوع وقدرها 12,305,911,460 ريال سعودي من الاحتياطي النظامي والجزء المتبقي من الأرباح المبقاة.

تمت الموافقة على توصية منح الأسهم المجانية من قبل المساهمين في الجمعية العامة غير العادية في 7 يونيو 2023 وتم الانتهاء من الإجراءات القانونية ذات الصلة لإصدار الأسهم المجانية.

30-3 علاوة الإصدار

في 24 فبراير 2022، قام مجلس إدارة المجموعة بالتوصية إلى الجمعية العامة غير العادية بزيادة رأسمال الشركة من 12,305,911,460 ريال سعودي إلى 24,611,822,920 ريال سعودي وذلك عن طريق منح أسهم مجانية (1 سهم لكل 1 سهم مملوك). تمت التوصية برسمة الزيادة في رأس المال المدفوع وقدرها 12,305,911,460 ريال سعودي من علاوة الإصدار والجزء المتبقي من الأرباح المبقاة.

تمت الموافقة على توصية منح الأسهم المجانية من قبل الجمعية العامة غير العادية في 30 مايو 2022 وتم الانتهاء من الإجراءات القانونية ذات الصلة لإصدار الأسهم المجانية في يونيو 2022.

نتيجة لذلك خلال عام 2022، تم استخدام علاوة الإصدار بالكامل مقابل إصدار الأسهم المجانية.

شركة التعدين العربية السعودية (معادن) (شركة مساهمة سعودية)

إيضاحات حول القوائم المالية الموحدة

للسنة المنتهية في 31 ديسمبر 2023

(جميع المبالغ بالريالات السعودية ما لم يذكر خلاف ذلك)

شركة التعدين العربية السعودية (معادن) (شركة مساهمة سعودية)

إيضاحات حول القوائم المالية الموحدة

للسنة المنتهية في 31 ديسمبر 2023

(جميع المبالغ بالريالات السعودية ما لم يذكر خلاف ذلك)

33- الاحتياطات الأخرى (تتمة)

1-33 خطة الدفع على أساس السهم للموظفين

في 7 يونيو 2023، وافق مساهمو الشركة على برنامج حوافز الأسهم للموظفين ("الخطة") لصالح بعض كبار المسؤولين التنفيذيين المؤهلين للمجموعة ("المشاركون"). تمنح الخطة للمشاركين حقاً مشروطاً لاستلام عدد من وحدات الأسهم المقيدة ووحدات الأسهم الخاصة بالأداء (كل وحدة تساوي قيمة سهم واحد من أسهم الشركة)، وذلك بعد استيفاء شروط الخدمة والأداء على النحو المبين أدناه. فترة استحقاق الخدمة بموجب الخطة هي ثلاث سنوات.

وحدات الأسهم الخاصة بالأداء: سوف يعتمد عدد الأسهم التي سيتم منحها بموجب وحدات الأسهم الخاصة بالأداء على إكمال الخدمة لمدة ثلاث سنوات مع المجموعة وأيضاً على أداء المجموعة في ظل ظروف معينة في السوق في نهاية السنة الثالثة. تم تقدير القيم العادلة لوحدات الأسهم الخاصة بالأداء باستخدام طريقة تقييم مناسبة.

وحدات الأسهم المقيدة: سوف يعتمد عدد الأسهم التي سيتم منحها بموجب وحدات الأسهم المقيدة على إكمال الخدمة لمدة ثلاث سنوات مع المجموعة. تم تحديد القيم العادلة لوحدات الأسهم المقيدة بالرجوع إلى القيم السوقية للأسهم العادية للشركة في تواريخ المنح.

بلغ إجمالي المصروفات المثبتة لخدمات الموظفين المستلمة خلال السنة المنتهية في 31 ديسمبر 2023 بموجب الخطة مبلغ 19.4 مليون ريال سعودي وتم إثباتها كـ "رواتب ومزايا الموظفين" في قائمة الربح أو الخسارة الموحدة مع زيادة مقابلة في قائمة التغيرات في حقوق الملكية الموحدة ضمن بند "الاحتياطات الأخرى".

2-33 أسهم الخزينة

يتم إثبات أسهم الخزينة كخصم من حقوق الملكية بمبلغ العوض المدفوع من قبل الشركة مقابل الاستحواذ عليها، متضمنة أي تكاليف معاملة متكبدة عائدة إليها مباشرة.

في 7 يونيو 2023، وافق مساهمو الشركة في اجتماع الجمعية العامة غير العادية على إعادة شراء 2,170,767 أسهم خزينة بموجب الخطة لصالح بعض كبار المسؤولين التنفيذيين المؤهلين في المجموعة. خلال الربع المنتهي في 31 ديسمبر 2023، قامت المجموعة بشراء 1,877,804 سهم بأسعار السوق السائدة، كما في 31 ديسمبر 2023، تمتلك المجموعة 1,877,804 سهمًا.

34- حقوق الملكية غير المسيطرة

فيما يلي ملخص للمعلومات المالية لكل شركة تابعة التي تملك حقوق أملية غير مسيطرة تعتبر ذات أهمية للمجموعة. المبالغ المفصّل عنها لكل شركة تابعة قبل استبعاد العمليات المتداخلة.

1-34 ملخص قائمة المركز المالي

| حقوق الملكية غير المسيطرة (%) في | إيضاح | شركة معادن للألومنيوم (%25.1) (إيضاح 2-7) | شركة معادن لليوكسايت والألومينا (%25.1) (إيضاح 2-8) | شركة معادن للفوسفات (%30) (إيضاح 2-9) | شركة معادن وعد الشمال للفوسفات (%40) (إيضاح 2-10) | ميريديان (%3.75) (إيضاح 2-5) | المجموع |
|--|-----------------------|---|---|---------------------------------------|---|------------------------------|-----------------------|
| 31 ديسمبر 2023 | | | | | | | |
| موجودات غير متداولة | 15,301,935,868 | 11,542,563,116 | 12,085,017,860 | 12,085,017,860 | 23,728,598,074 | 330,052,331 | 62,988,167,249 |
| موجودات متداولة | 4,277,347,219 | 1,027,249,793 | 6,665,421,227 | 6,665,421,227 | 5,585,169,046 | 1,679,475,336 | 19,234,662,621 |
| إجمالي الموجودات | 19,579,283,087 | 12,569,812,909 | 18,750,439,087 | 18,750,439,087 | 29,313,767,120 | 2,009,527,667 | 82,222,829,870 |
| مطلوبات غير متداولة | 9,468,821,558 | 6,876,428,349 | 4,551,267,316 | 4,551,267,316 | 14,549,291,363 | 53,510,133 | 35,499,318,719 |
| مطلوبات متداولة | 4,163,444,139 | 1,830,691,547 | 2,002,646,049 | 2,002,646,049 | 3,445,138,743 | 1,564,335,109 | 13,006,255,587 |
| إجمالي المطلوبات | 13,632,265,697 | 8,707,119,896 | 6,553,913,365 | 6,553,913,365 | 17,994,430,106 | 1,617,845,242 | 48,505,574,306 |
| صافي موجودات الشركة التابعة | 5,947,017,390 | 3,862,693,013 | 12,196,525,722 | 12,196,525,722 | 11,319,337,014 | 391,682,425 | 33,717,255,564 |
| الحصة في صافي الموجودات | 1,492,701,365 | 969,535,946 | 3,658,957,717 | 3,658,957,717 | 4,527,734,806 | 14,688,091 | 10,663,617,925 |
| أثر الزكاة وضريبة الدخل ورسوم الامتياز | (82,796,215) | (82,148,449) | - | - | (106,843,500) | - | (271,788,164) |
| صافي التأثير على حقوق الملكية غير المسيطرة المكتسبة من خلال جميع الأعمال | - | - | - | - | - | 139,357 | 139,357 |
| صافي الموجودات العائد إلى حقوق ملكية غير مسيطرة | 1,409,905,150 | 887,387,497 | 3,658,957,717 | 3,658,957,717 | 4,420,891,306 | 14,827,448 | 10,391,969,118 |

| حقوق الملكية غير المسيطرة (%) في | إيضاح | شركة معادن للألومنيوم (%25.1) (إيضاح 2-7) | شركة معادن لليوكسايت والألومينا (%25.1) (إيضاح 2-8) | شركة معادن للفوسفات (%30) (إيضاح 2-9) | شركة معادن وعد الشمال للفوسفات (%40) (إيضاح 2-10) | ميريديان (%7.5) (إيضاح 2-5) | المجموع |
|--|-----------------------|---|---|---------------------------------------|---|-----------------------------|-----------------------|
| 31 ديسمبر 2022 | | | | | | | |
| موجودات غير متداولة | 15,134,784,512 | 11,137,226,216 | 12,326,920,443 | 12,326,920,443 | 24,144,105,536 | 324,007,785 | 63,067,044,492 |
| موجودات متداولة | 5,356,882,867 | 1,304,625,802 | 6,201,180,276 | 6,201,180,276 | 7,432,280,375 | 2,417,084,009 | 22,712,053,329 |
| إجمالي الموجودات | 20,491,667,379 | 12,441,852,018 | 18,528,100,719 | 18,528,100,719 | 31,576,385,911 | 2,741,091,794 | 85,779,097,821 |
| مطلوبات غير متداولة | 9,581,203,510 | 6,632,897,610 | 4,049,437,619 | 4,049,437,619 | 17,535,437,190 | 218,318,443 | 38,017,294,372 |
| مطلوبات متداولة | 3,153,539,861 | 1,550,927,243 | 1,534,962,121 | 1,534,962,121 | 3,346,034,164 | 2,020,618,351 | 11,606,081,740 |
| إجمالي المطلوبات | 12,734,743,371 | 8,183,824,853 | 5,584,399,740 | 5,584,399,740 | 20,881,471,354 | 2,238,936,794 | 49,623,376,112 |
| صافي موجودات الشركة التابعة | 7,756,924,008 | 4,258,027,165 | 12,943,700,979 | 12,943,700,979 | 10,694,914,557 | 502,155,000 | 36,155,721,709 |
| الحصة في صافي الموجودات | 1,946,987,926 | 1,068,764,818 | 3,883,110,294 | 3,883,110,294 | 4,277,965,823 | 37,661,625 | 11,214,490,486 |
| أثر الزكاة وضريبة الدخل ورسوم الامتياز | (123,342,704) | (13,181,144) | - | - | (107,579,854) | - | (244,103,702) |
| صافي التأثير على حقوق الملكية غير المسيطرة المكتسبة من خلال جميع الأعمال | - | - | - | - | - | 278,715 | 278,715 |
| صافي الموجودات العائد إلى حقوق ملكية غير مسيطرة | 1,823,645,222 | 1,055,583,674 | 3,883,110,294 | 3,883,110,294 | 4,170,385,969 | 37,940,340 | 10,970,665,499 |

شركة التعدين العربية السعودية (معادن) (شركة مساهمة سعودية)

إيضاحات حول القوائم المالية الموحدة

للسنة المنتهية في 31 ديسمبر 2023

(جميع المبالغ بالريالات السعودية ما لم يذكر خلاف ذلك)

| حقوق الملكية غير المسيطرة (%) في | إيضاحات | شركة معادن للألومنيوم (%25.1) (إيضاح 2-7) | شركة معادن لليوكساييت والألومينا (%25.1) (إيضاح 2-8) | شركة معادن للفوسفات (%30) (إيضاح 2-9) | شركة معادن وعد الشمال للفوسفات (%40) (إيضاح 2-10) | ميريديان (%7.5) (إيضاح 2-5) | المجموع |
|--|---------|---|--|---------------------------------------|---|-----------------------------|----------------------|
| للسنة المنتهية في 31 ديسمبر 2022 | | | | | | | |
| المبيعات | | | | | | | |
| | | 10,046,698,348 | 2,362,768,332 | 10,700,934,160 | 10,313,104,267 | 2,752,633,710 | 36,176,138,817 |
| ربح / (خسارة) السنة قبل الزكاة وضريبة الدخل ورسوم الامتياز | | | | | | | |
| | | 784,763,802 | (638,252,802) | 5,022,109,532 | 3,784,777,019 | 348,202,947 | 9,301,600,498 |
| مصروف الزكاة وضريبة الدخل للسنة ورسوم الامتياز | | | | | | | |
| | | (118,924,428) | 14,072,898 | (152,334,857) | (307,850,683) | (95,164,062) | (660,201,132) |
| الدخل / (الخسارة) الشاملة الأخرى للسنة: | | | | | | | |
| | 38 | 238,493,626 | 84,720,503 | - | - | - | 323,214,129 |
| تحوط التدفق النقدي - التغيرات في القيمة العادلة والتحويل إلى الربح أو الخسارة، بالصافي | | | | | | | |
| | | (6,414,940) | (2,246,318) | (5,548,668) | (3,405,856) | - | (17,615,782) |
| خسائر عائدة إلى إعادة قياس التزام منافع انتهاء خدمات الموظفين | | | | | | | |
| | | - | - | - | - | (94,482,149) | (94,482,149) |
| خسائر فروقات سعر الصرف على الترجمة | | | | | | | |
| | | 897,918,060 | (541,705,719) | 4,864,226,007 | 3,473,520,480 | 158,556,736 | 8,852,515,564 |
| مجموع الدخل / (الخسارة) الشاملة للسنة | | | | | | | |
| مجموع الدخل الشامل العائد إلى حقوق الملكية غير المسيطرة: | | | | | | | |
| الحصة من الربح / (الخسارة) للسنة قبل الزكاة وضريبة الدخل ورسوم الامتياز | | | | | | | |
| | | 196,975,714 | (160,201,453) | 1,506,632,860 | 1,513,910,808 | 26,115,221 | 3,083,433,150 |
| الحصة من مصروف الزكاة وضريبة الدخل للسنة ورسوم الامتياز | | | | | | | |
| | | (27,589,786) | 21,511,008 | (45,700,457) | (215,007,814) | (7,137,305) | (273,924,354) |
| الحصة من الربح / (الخسارة) للسنة | | | | | | | |
| | | 169,385,928 | (138,690,445) | 1,460,932,403 | 1,298,902,994 | 18,977,916 | 2,809,508,796 |
| الحصة من الدخل / (الخسارة) الشاملة الأخرى للسنة: | | | | | | | |
| | 38 | 59,861,900 | 21,264,846 | - | - | - | 81,126,746 |
| تحوط التدفق النقدي - التغيرات في القيمة العادلة والتحويل إلى الربح أو الخسارة، بالصافي | | | | | | | |
| | | (1,610,150) | (563,826) | (1,664,600) | (1,362,342) | - | (5,200,918) |
| خسائر عائدة إلى إعادة قياس التزام منافع انتهاء خدمات الموظفين | | | | | | | |
| | | - | - | - | - | (7,086,161) | (7,086,161) |
| خسائر فروقات سعر الصرف على الترجمة | | | | | | | |
| | | 227,637,678 | (117,989,425) | 1,459,267,803 | 1,297,540,652 | 11,891,755 | 2,878,348,463 |
| المجموع | | | | | | | |
| | 4-34 | | | | | | |

شركة التعدين العربية السعودية (معادن) (شركة مساهمة سعودية)

إيضاحات حول القوائم المالية الموحدة

للسنة المنتهية في 31 ديسمبر 2023

(جميع المبالغ بالريالات السعودية ما لم يذكر خلاف ذلك)

34- حقوق الملكية غير المسيطرة (تتمة)

2-34 ملخص لقائمة الربح أو الخسارة والدخل الشامل الآخر

| حقوق الملكية غير المسيطرة (%) في | إيضاحات | شركة معادن للألومنيوم (%25.1) (إيضاح 2-7) | شركة معادن لليوكساييت والألومينا (%25.1) (إيضاح 2-8) | شركة معادن للفوسفات (%30) (إيضاح 2-9) | شركة معادن وعد الشمال للفوسفات (%40) (إيضاح 2-10) | ميريديان (%3.75) (إيضاح 2-5) | المجموع |
|--|---------|---|--|---------------------------------------|---|------------------------------|----------------------|
| للسنة المنتهية في 31 ديسمبر 2023 | | | | | | | |
| المبيعات | | | | | | | |
| | | 7,856,173,216 | 2,429,306,006 | 6,770,362,260 | 7,313,593,486 | 2,265,992,613 | 26,635,427,581 |
| (خسارة) / ربح السنة قبل الزكاة وضريبة الدخل ورسوم الامتياز | | | | | | | |
| | | (1,552,944,730) | (679,514,079) | 1,288,123,162 | 1,292,145,670 | (96,586,754) | 251,223,269 |
| مصروف الزكاة وضريبة الدخل ورسوم الامتياز للسنة | | | | | | | |
| | | 19,541,442 | 313,895,086 | (526,496,601) | (297,050,884) | (13,983,935) | (504,094,892) |
| (الخسارة) / الدخل الشامل الآخر للسنة: | | | | | | | |
| | 38 | (48,655,995) | (30,305,737) | - | - | - | (78,961,732) |
| تحوط التدفق النقدي - التغيرات في القيمة العادلة والتحويل إلى الربح أو الخسارة، بالصافي | | | | | | | |
| | | (1,782,835) | 590,577 | (8,801,819) | 4,327,669 | - | (5,666,408) |
| مكاسب عائدة إلى إعادة قياس التزام منافع انتهاء خدمات الموظفين | | | | | | | |
| | | - | - | - | - | 98,098 | 98,098 |
| مجموع (الخسارة) / الدخل الشامل للسنة | | | | | | | |
| | | (1,583,842,118) | (395,334,153) | 752,824,742 | 999,422,455 | (110,472,591) | (337,401,665) |
| مجموع (الخسارة) / الدخل الشامل العائد إلى حقوق الملكية غير المسيطرة: | | | | | | | |
| الحصة من (الخسارة) / الربح للسنة قبل الزكاة وضريبة الدخل ورسوم الامتياز | | | | | | | |
| | | (389,789,127) | (170,558,034) | 386,436,949 | 516,858,268 | (1,141,412) | 341,806,644 |
| الحصة من مصروف الزكاة وضريبة الدخل ورسوم الامتياز للسنة | | | | | | | |
| | | 45,451,392 | 9,820,362 | (157,948,980) | (118,083,999) | (638,920) | (221,400,145) |
| الحصة من الربح / (الخسارة) / الربح للسنة | | | | | | | |
| | | (344,337,735) | (160,737,672) | 228,487,969 | 398,774,269 | (1,780,332) | 120,406,499 |
| (الخسارة) / الدخل الشامل الآخر للسنة: | | | | | | | |
| | 38 | (12,212,655) | (7,606,740) | - | - | - | (19,819,395) |
| تحوط التدفق النقدي - التغيرات في القيمة العادلة والتحويل إلى الربح أو الخسارة، بالصافي | | | | | | | |
| | | (447,492) | 148,235 | (2,640,546) | 1,731,068 | - | (1,208,735) |
| مكاسب عائدة إلى إعادة قياس التزام منافع انتهاء خدمات الموظفين | | | | | | | |
| | | - | - | - | - | (1,753,142) | (1,753,142) |
| خسائر فروقات سعر الصرف على الترجمة | | | | | | | |
| | 4-34 | (356,997,882) | (168,196,177) | 225,847,423 | 400,505,337 | (3,533,474) | 97,625,227 |
| المجموع | | | | | | | |

شركة التعدين العربية السعودية (معادن) (شركة مساهمة سعودية)

إيضاحات حول القوائم المالية الموحدة

للسنة المنتهية في 31 ديسمبر 2023

(جميع المبالغ بالريالات السعودية ما لم يذكر خلاف ذلك)

شركة التعدين العربية السعودية (معادن) (شركة مساهمة سعودية)

إيضاحات حول القوائم المالية الموحدة

للسنة المنتهية في 31 ديسمبر 2023

(جميع المبالغ بالريالات السعودية ما لم يذكر خلاف ذلك)

34- حقوق الملكية غير المسيطرة (تتمة)

3-34 ملخص التدفقات النقدية

34-4 حركة حقوق الملكية غير المسيطرة

| حقوق الملكية غير المسيطرة (%) في | إيضاحات | شركة معادن للألومنيوم (%25.1) (إيضاح 2-7) | شركة معادن للبوكسيت والألومينا (%25.1) (إيضاح 2-8) | شركة معادن للفوسفات (%30) (إيضاح 2-9) | شركة معادن وعد الشمال للفوسفات (%40) (إيضاح 2-10) | ميريديان (%3.75) (إيضاح 2-5) | المجموع |
|--|---------|---|--|---------------------------------------|---|------------------------------|-----------------------|
| 1 يناير 2022 | | 1,596,007,544 | 1,173,573,099 | 2,648,842,491 | 2,872,845,317 | 26,048,585 | 8,317,317,036 |
| الحصة في مجموع الدخل / (الخسارة) الشاملة للسنة | 2-34 | 227,637,678 | (117,989,425) | 1,459,267,803 | 1,297,540,652 | 11,891,755 | 2,878,348,463 |
| توزيعات أرباح خلال السنة | 1-44 | - | - | (225,000,000) | - | - | (225,000,000) |
| 31 ديسمبر 2022 | | 1,823,645,222 | 1,055,583,674 | 3,883,110,294 | 4,170,385,969 | 37,940,340 | 10,970,665,499 |
| الحصة في مجموع الدخل الشامل للسنة | 2-34 | (356,997,882) | (168,196,177) | 225,847,423 | 400,505,337 | (3,533,474) | 97,625,227 |
| توزيعات أرباح خلال السنة | 1-44 | (56,742,190) | - | (450,000,000) | (150,000,000) | - | (656,742,190) |
| استحواذ خلال السنة | 2-40 | - | - | - | - | (19,579,418) | (19,579,418) |
| 31 ديسمبر 2023 | | 1,409,905,150 | 887,387,497 | 3,658,957,717 | 4,420,891,306 | 14,827,448 | 10,391,969,118 |

| حقوق الملكية غير المسيطرة (%) في | شركة معادن للألومنيوم (%25.1) (إيضاح 2-7) | شركة معادن للبوكسيت والألومينا (%25.1) (إيضاح 2-8) | شركة معادن للفوسفات (%30) (إيضاح 2-9) | شركة معادن وعد الشمال للفوسفات (%40) (إيضاح 2-10) | ميريديان (%3.75) (إيضاح 2-5) |
|---|---|--|---------------------------------------|---|------------------------------|
| للسنة المنتهية في 31 ديسمبر 2023 | (230,184,573) | (192,686,726) | 2,517,745,433 | 2,470,311,681 | (21,690,554) |
| التدفقات النقدية من الأنشطة التشغيلية | 322,363,135 | (125,528,118) | 481,207,429 | 1,476,008,405 | (54,519,893) |
| التدفقات النقدية من الأنشطة الاستثمارية | (438,831,154) | 66,712,737 | (1,520,250,554) | (4,024,774,666) | 5,743,316 |
| التدفقات النقدية من الأنشطة التمويلية | (346,652,592) | (251,502,107) | 1,478,702,308 | (78,454,580) | (70,467,131) |
| صافي (النقص) / الزيادة في النقد ومعادلات النقد | (346,652,592) | (251,502,107) | 1,478,702,308 | (78,454,580) | (70,467,131) |
| للسنة المنتهية في 31 ديسمبر 2022 | 2,097,004,216 | 322,337,673 | 5,442,113,808 | 4,130,031,783 | (90,594,700) |
| التدفقات النقدية من الأنشطة التشغيلية | 1,427,959,773 | (87,761,993) | (2,033,184,282) | (3,023,516,461) | (58,277,900) |
| التدفقات النقدية من الأنشطة الاستثمارية | (1,356,020,564) | (869,102,708) | (3,767,873,475) | (1,134,853,042) | 142,559,514 |
| التدفقات النقدية من الأنشطة التمويلية | (686,976,121) | (634,527,028) | (358,943,949) | (28,337,720) | (6,313,086) |
| صافي (النقص) في النقد ومعادلات النقد | (686,976,121) | (634,527,028) | (358,943,949) | (28,337,720) | (6,313,086) |

شركة التعدين العربية السعودية (معادن) (شركة مساهمة سعودية)

إيضاحات حول القوائم المالية الموحدة

للسنة المنتهية في 31 ديسمبر 2023

(جميع المبالغ بالريالات السعودية ما لم يذكر خلاف ذلك)

شركة التعدين العربية السعودية (معادن) (شركة مساهمة سعودية)

إيضاحات حول القوائم المالية الموحدة

للسنة المنتهية في 31 ديسمبر 2023

(جميع المبالغ بالريالات السعودية ما لم يذكر خلاف ذلك)

35- قروض طويلة الأجل

أبرمت المجموعة ترتيبات طويلة الأجل مع العديد من المقرضين. ترتيبات التمويل هذه تضع قيود على إنشاء امتيازات إضافية و / أو إنشاء التزامات تمويل إضافية. وبعض هذه الترتيبات مضمونة مقابل بعض الممتلكات والمصانع والمعدات والموجودات غير المتداولة الأخرى للمجموعة. التسهيلات المستخدمة من قبل المجموعة كما في 31 ديسمبر كالتالي:

| إيضاحات | إجمالي القروض | | | إجمالي القروض | | | إيضاحات | إجمالي القروض | | | 31 ديسمبر 2023 |
|---------|----------------|----------------|----------------|----------------|----------------|---------------|---------|----------------|----------------|----------------|-------------------------------------|
| | صافي القروض | تكلفة المعاملة | المبلغ الأصلي | صافي القروض | تكلفة المعاملة | المبلغ الأصلي | | صافي القروض | تكلفة المعاملة | المبلغ الأصلي | |
| | | | | | | | | | | | تقليدي: |
| 1-35 | 5,762,496,930 | (93,112,490) | 5,855,609,420 | 5,843,503,149 | | 81,006,219 | 1-35 | 5,762,496,930 | (93,112,490) | 5,855,609,420 | صندوق الاستثمارات العامة |
| 2-35 | 4,839,136,153 | (39,836,044) | 4,878,972,197 | 4,839,136,153 | | - | 2-35 | 4,839,136,153 | (39,836,044) | 4,878,972,197 | المؤسسة العامة للتأمينات الاجتماعية |
| 3-35 | 1,591,358,094 | - | 1,591,358,094 | 1,609,360,099 | | 18,002,005 | 3-35 | 1,591,358,094 | - | 1,591,358,094 | المؤسسات المالية |
| | | | | | | | | | | | متوافقة مع أحكام الشريعة: |
| 4-35 | 13,005,160,371 | (74,622,664) | 13,079,783,03 | 13,098,016,894 | | 92,856,523 | 4-35 | 13,005,160,371 | (74,622,664) | 13,079,783,03 | مراحة |
| 5-35 | 4,827,462,796 | (267,537,204) | 5,095,000,000 | 4,848,165,643 | | 20,702,847 | 5-35 | 4,827,462,796 | (267,537,204) | 5,095,000,000 | صندوق التنمية الصناعية السعودي |
| 6-35 | 3,499,174,517 | (825,483) | 3,500,000,000 | 3,596,286,967 | | 97,112,450 | 6-35 | 3,499,174,517 | (825,483) | 3,500,000,000 | صكوك |
| 7-35 | 1,874,886,085 | (113,915) | 1,875,000,000 | 1,888,914,967 | | 14,028,882 | 7-35 | 1,874,886,085 | (113,915) | 1,875,000,000 | مراحة رأس المال العامل |
| 8-35 | 1,584,506,811 | (10,441,015) | 1,594,947,826 | 1,584,506,811 | | - | 8-35 | 1,584,506,811 | (10,441,015) | 1,594,947,826 | وكالة |
| | 36,984,181,757 | (486,488,815) | 37,470,670,572 | 37,307,890,683 | | 323,708,926 | | 36,984,181,757 | (486,488,815) | 37,470,670,572 | |

| إيضاحات | إجمالي القروض | | | إجمالي القروض | | | إيضاحات | إجمالي القروض | | | 31 ديسمبر 2022 |
|---------|----------------|----------------|----------------|----------------|----------------|---------------|---------|----------------|----------------|----------------|-------------------------------------|
| | صافي القروض | تكلفة المعاملة | المبلغ الأصلي | صافي القروض | تكلفة المعاملة | المبلغ الأصلي | | صافي القروض | تكلفة المعاملة | المبلغ الأصلي | |
| | | | | | | | | | | | تقليدي: |
| 1-35 | 6,388,879,038 | (106,453,717) | 6,495,332,755 | 6,445,773,845 | | 56,894,807 | 1-35 | 6,388,879,038 | (106,453,717) | 6,495,332,755 | صندوق الاستثمارات العامة |
| 2-35 | 6,242,798,531 | (37,036,193) | 6,279,834,724 | 6,242,798,531 | | - | 2-35 | 6,242,798,531 | (37,036,193) | 6,279,834,724 | المؤسسة العامة للتأمينات الاجتماعية |
| 3-35 | 1,818,598,715 | (3,178,849) | 1,821,777,564 | 1,832,784,441 | | 14,185,726 | 3-35 | 1,818,598,715 | (3,178,849) | 1,821,777,564 | المؤسسات المالية |
| | | | | | | | | | | | متوافقة مع أحكام الشريعة: |
| 4-35 | 15,334,195,327 | (89,088,306) | 15,423,283,633 | 15,413,355,022 | | 79,159,695 | 4-35 | 15,334,195,327 | (89,088,306) | 15,423,283,633 | مراحة |
| 5-35 | 5,346,299,687 | (328,700,313) | 5,675,000,000 | 5,360,372,271 | | 14,072,584 | 5-35 | 5,346,299,687 | (328,700,313) | 5,675,000,000 | صندوق التنمية الصناعية السعودي |
| 6-35 | 3,498,464,732 | (1,535,268) | 3,500,000,000 | 3,560,225,072 | | 61,760,340 | 6-35 | 3,498,464,732 | (1,535,268) | 3,500,000,000 | صكوك |
| 7-35 | 346,104,518 | (589,232) | 346,693,750 | 346,485,524 | | 381,006 | 7-35 | 346,104,518 | (589,232) | 346,693,750 | مراحة رأس المال العامل |
| 8-35 | 1,988,758,742 | (14,077,059) | 2,002,835,801 | 1,988,836,720 | | 77,978 | 8-35 | 1,988,758,742 | (14,077,059) | 2,002,835,801 | وكالة |
| | 40,964,099,290 | (580,658,937) | 41,544,758,227 | 41,190,631,426 | | 226,532,136 | | 40,964,099,290 | (580,658,937) | 41,544,758,227 | |

شركة التعدين العربية السعودية (معادن) (شركة مساهمة سعودية)

إيضاحات حول القوائم المالية الموحدة

للسنة المنتهية في 31 ديسمبر 2023

(جميع المبالغ بالريالات السعودية مالم يذكر خلاف ذلك)

35-9 تسهيل إئتمان مشترك ومتجدد

في 18 ديسمبر 2022، جددت الشركة اتفاقيات التمويل بتعديل إجمالي مبلغ التسهيل المتجدد من 7.5 مليار ريال سعودي إلى 11.25 مليار ريال سعودي. إن تاريخ الإستحقاق لسداد هذا القرض هو خمس سنوات من تاريخ توقيع الاتفاقية. تم الحصول على التسهيل المتجدد من تجمع مؤسسات مالية محلية ودولية. ويستحق الربح على المبلغ المسحوب من القرض ويتم احتسابها بشكل رئيسي على أساس سعر السوق بالإضافة إلى هامش. لم يتم سحب كامل مبلغ هذا التسهيل كما في 31 ديسمبر 2023.

35-10 تواريخ إستحقاق جزء المبلغ الأصلي من القروض طويلة الأجل

| 31 ديسمبر 2023 | 31 ديسمبر 2022 | |
|-----------------------|-----------------------|----------------|
| - | 2,912,154,034 | 2023 |
| 3,805,188,996 | 3,047,164,828 | 2024 |
| 6,031,505,638 | 6,292,662,087 | 2025 |
| 2,475,156,716 | 2,690,985,030 | 2026 |
| 4,524,581,074 | 4,780,303,971 | 2027 |
| 3,099,458,716 | 3,118,675,591 | 2028 |
| 17,534,779,432 | 18,702,812,686 | 2029 وما بعده |
| 37,470,670,572 | 41,544,758,227 | المجموع |

35-11 فئات عمليات التسهيلات

التسهيلات المتعاقد عليها من قبل المجموعة بالدولار الأمريكي وبالريال السعودي وتتمثل الأرصدة المسحوبة بما يعادل الدولار الأمريكي بما يلي:

| 31 ديسمبر 2023 (دولار أمريكي) | 31 ديسمبر 2022 (دولار أمريكي) | |
|-------------------------------|-------------------------------|---|
| 1,561,495,846 | 1,732,088,735 | صندوق الاستثمارات العامة (بالدولار الأمريكي) |
| 1,301,059,253 | 1,674,622,593 | المؤسسة العامة للتأمينات الاجتماعية (بالدولار الأمريكي) |
| 424,362,158 | 485,807,351 | المؤسسات المالية - تجاري (بالدولار الأمريكي) |
| 3,487,942,143 | 4,112,875,636 | مرابحة (بالريال السعودي) |
| 1,358,666,667 | 1,513,333,333 | صندوق التنمية الصناعية السعودي (بالريال السعودي) |
| 933,333,333 | 933,333,333 | صكوك (بالريال السعودي) |
| 500,000,000 | 92,451,667 | مرابحة رأس المال العامل (بالدولار الأمريكي) |
| 425,319,420 | 534,089,547 | وكالة (بالريال السعودي) |
| 9,992,178,820 | 11,078,602,195 | المجموع |

شركة التعدين العربية السعودية (معادن) (شركة مساهمة سعودية)

إيضاحات حول القوائم المالية الموحدة

للسنة المنتهية في 31 ديسمبر 2023

(جميع المبالغ بالريالات السعودية مالم يذكر خلاف ذلك)

35- قروض طويلة الأجل (تتمة)

35-1 صندوق الاستثمارات العامة

أبرمت المجموعة اتفاقيات التمويل موحدة الشروط مع صندوق الاستثمارات العامة بإجمالي تسهيلات ممنوحة بقيمة 7,781,625,000 ريال سعودي. المبالغ المقرضة تكون مستحقة السداد على أقساط نصف سنوية اعتباراً من يونيو 2019 إلى يونيو 2032. وتستحق العمولة على المبلغ المسحوب من القرض ويتم احتسابها بشكل رئيسي على أساس سعر السوق بالإضافة إلى هامش.

35-2 المؤسسة العامة للتأمينات الاجتماعية

أبرمت المجموعة اتفاقيات التمويل موحدة الشروط مع المؤسسة العامة للتأمينات الاجتماعية بإجمالي تسهيلات ممنوحة بقيمة 6,599,903,363 ريال سعودي. المبالغ المقرضة تكون مستحقة السداد على أقساط نصف سنوية اعتباراً من يونيو 2022 إلى يونيو 2035. وتستحق العمولة على المبلغ المسحوب من القرض ويتم احتسابها بشكل رئيسي على أساس سعر السوق بالإضافة إلى هامش.

35-3 المؤسسات المالية

لدى المجموعة اتفاقيات تسهيلات تجارية واتفاقيات أخرى مع عدد من المؤسسات المالية. التسهيلات تكون مستحقة السداد بشكل رئيسي على أقساط شهرية ونصف سنوية اعتباراً من 2017 إلى 2035. وتستحق العمولة على المبلغ المسحوب من القرض ويتم احتسابها بشكل رئيسي على أساس سعر السوق بالإضافة إلى هامش.

35-4 مرابحة

لدى المجموعة قروض مرابحة متنوعة متوافقة مع أحكام الشريعة مع عدد من المؤسسات المالية. المبالغ المقرضة تكون مستحقة السداد على أقساط نصف سنوية اعتباراً من ديسمبر 2016 إلى يونيو 2035. وتستحق العمولة على المبلغ المسحوب من القرض ويتم احتسابها بشكل رئيسي على أساس سعر السوق بالإضافة إلى هامش.

35-5 صندوق التنمية الصناعية السعودي

لدى المجموعة اتفاقيات قروض متنوعة مع صندوق التنمية الصناعية السعودي. المبالغ المقرضة تكون مستحقة السداد على أقساط نصف سنوية اعتباراً من يوليو 2016 إلى يوليو 2032. وتستحق العمولة على المبلغ المسحوب من القرض ويتم احتسابها بشكل رئيسي على أساس سعر السوق بالإضافة إلى هامش.

35-6 صكوك

أبرمت المجموعة اتفاقية تسهيل صكوك متوافقة مع أحكام الشريعة مع مشاركين في تسهيل صكوك. توفر الصكوك عائداً بناءً على معدل سعر العمولة بين البنوك السعودية (سايبور) بالإضافة إلى هامش محدد مسبقاً يستحق الدفع في فبراير وأغسطس من كل عام. تستحق الصكوك في 20 فبراير 2025.

35-7 مرابحة رأس المال العامل

أبرمت المجموعة تسهيلات مرابحة رأس المال العامل متوافقة مع أحكام الشريعة مع عدد من المؤسسات المالية. المبالغ المقرضة تكون مستحقة السداد دفعة واحدة والتي تستحق خلال الأعوام 2024 إلى 2027. ويستحق الربح على المبلغ المسحوب من القرض ويتم احتسابها بشكل رئيسي على أساس سعر السوق بالإضافة إلى هامش.

خلال 2023، أبرمت المجموعة تسهيلات مرابحة رأس المال العامل جديدة مع عدد من المؤسسات المالية بمبلغ 1,125,000,000 ريال سعودي. المبالغ المقرضة تكون مستحقة السداد دفعة واحدة والتي تستحق خلال عام 2027.

لم يتم سحب مبلغ 500,000,000 ريال سعودي كما في 31 ديسمبر 2023 بموجب هذه التسهيلات.

35-8 وكالة

لدى المجموعة اتفاقيات تسهيلات إسلامية متوافقة مع أحكام الشريعة مع عدد من المقرضين. تستخدم التسهيلات هيكل تمويل الوكالة وهو عبارة عن ترتيب وكالة. التسهيلات تكون مستحقة السداد على أقساط نصف سنوية اعتباراً من يوليو 2019 إلى يوليو 2035. وتستحق العمولة على مبالغ قاعدة الإيجار ويتم احتسابها بشكل رئيسي على أساس سعر السوق بالإضافة إلى هامش ربح.

شركة التعدين العربية السعودية (معادن) (شركة مساهمة سعودية)

إيضاحات حول القوائم المالية الموحدة

للسنة المنتهية في 31 ديسمبر 2023

(جميع المبالغ بالريالات السعودية مالم يذكر خلاف ذلك)

36- مخصص التزامات الإزالة وإعادة تأهيل موقع وتفكيك (تتمة)

خلال السنة، تم تعديل تقدير التزام إغلاق المناجم. كان التأثير الصافي لهذا التغيير في الفترة الحالية هو زيادة في مخصص تكاليف إغلاق المناجم مع زيادة مقابلة في موجودات إغلاق المناجم ضمن ممتلكات التعدين بمبلغ قدره 594 مليون ريال سعودي، وزيادة في المصاريف الأخرى، بالصادفي ضمن الربح أو الخسارة بمبلغ 23 مليون ريال سعودي. سيؤدي هذا التغيير في التقدير إلى انخفاض في تراكم مخصص التزامات إزالة المنجم وزيادة في استهلاك أصول إغلاق المنجم للفترة المستقبلية، ومع ذلك فإن التأثير الصافي لهذه التغييرات ليس جوهرياً للفترة الفردية.

1-36 تفكيك مصانع وإعادة تأهيل موقع

| إيضاحات | للسنة المنتهية في 31 ديسمبر 2023 | للسنة المنتهية في 31 ديسمبر 2022 |
|--------------------------------------|----------------------------------|----------------------------------|
| 1 يناير | - | - |
| المخصص خلال السنة | 17, 16, 3-5 | - |
| تسوية خلال السنة ناشئة عن مرور الوقت | 13, 3-5 | - |
| المجموع | 1,262,344,657 | - |

فيما يلي الحركة في مخصص التزام الإزالة لكل منجم من المناجم بالإضافة إلى السنة التي بدأ بها الإنتاج التجاري والتاريخ المتوقع للإغلاق:

2-36 مناجم الذهب

| إيضاحات | مناجم السوق | مناجم موهب الذهب | مناجم الدويحي | مناجم الآمار | مناجم الصخيرات | مناجم بلغة | مناجم المنصورة والمسرة | مناجم الحجار | المجموع |
|---------------------------------------|-------------------|-------------------|-------------------|-------------------|-------------------|--------------------|------------------------|-------------------|--------------------|
| 1 يناير 2022 | 18,101,507 | 28,363,352 | 59,361,376 | 19,901,072 | 24,075,893 | 42,603,148 | - | - | 192,406,348 |
| زيادة خلال السنة ناشئة عن مرور الوقت | 237,221 | 296,177 | 905,113 | 260,804 | 437,986 | 822,756 | - | - | 2,960,057 |
| (انخفاض) / زيادة في المخصص خلال السنة | (2,476,902) | (3,521,781) | (12,211,855) | (2,620,811) | (5,573,297) | (13,631,384) | 106,047,853 | - | 66,011,823 |
| 31 ديسمبر 2022 | 15,861,826 | 25,137,748 | 48,054,634 | 17,541,065 | 18,940,582 | 29,794,520 | 106,047,853 | - | 261,378,228 |
| زيادة خلال السنة ناشئة عن مرور الوقت | 894,012 | 1,416,826 | 2,574,052 | 934,236 | 995,110 | 1,565,827 | 5,430,361 | - | 13,810,424 |
| زيادة في المخصص خلال السنة | 46,431,169 | 2,223,561 | 48,564,843 | 13,139,782 | 31,844,112 | 116,047,672 | 88,688,865 | 23,200,953 | 370,140,957 |
| 31 ديسمبر 2023 | 63,187,007 | 28,778,135 | 99,193,529 | 31,615,083 | 51,779,804 | 147,408,019 | 200,167,079 | 23,200,953 | 645,329,609 |
| تاريخ بدء الإنتاج التجاري | 2014 | 1988 | 2016 | 2008 | 1991 | 2001 | - | 2001 | - |
| التاريخ المتوقع للإغلاق | 2023 | 2024 | 2031 | 2025 | 2042 | 2043 | 2039 | 2015 | - |

شركة التعدين العربية السعودية (معادن) (شركة مساهمة سعودية)

إيضاحات حول القوائم المالية الموحدة

للسنة المنتهية في 31 ديسمبر 2023

(جميع المبالغ بالريالات السعودية مالم يذكر خلاف ذلك)

35- قروض طويلة الأجل (تتمة)

12-35 إطفاء تكلفة معاملة

| إيضاحات | للسنة المنتهية في 31 ديسمبر 2023 | للسنة المنتهية في 31 ديسمبر 2022 |
|--|----------------------------------|----------------------------------|
| إطفاء تكلفة معاملة | 94,170,122 | 106,504,679 |
| ناقصاً: المرسل كجزء من المشاريع الرأسمالية قيد التنفيذ | (12,096,352) | (14,118,436) |
| مجموع المحمل إلى تكلفة تمويل | 82,073,770 | 92,386,243 |

13-35 الضمانات والالتزام بالتعهدات

تم رهن الموجودات التالية كضمان للقروض طويلة الأجل بموجب شروط اتفاقيات التمويل موحدة الشروط ذات العلاقة:

| إيضاحات | 31 ديسمبر 2023 | 31 ديسمبر 2022 |
|-----------------------------|-----------------------|-----------------------|
| ممتلكات تعدين | 7,495,739,265 | 7,540,956,331 |
| ممتلكات ومصانع ومعدات | 19,150,898,448 | 19,631,479,056 |
| مشاريع رأسمالية قيد التنفيذ | 870,110,243 | 882,391,679 |
| المجموع | 27,516,747,956 | 28,054,827,066 |

تتطلب بعض ترتيبات القروض التزام الشركة وشركاتها التابعة بتعهدات للحفاظ على شروط مالية معينة وشروط أخرى. تلتزم المجموعة بهذه التعهدات كما في 31 ديسمبر 2023 و2022.

36- مخصص التزامات الإزالة وإعادة تأهيل موقع وتفكيك

| إيضاحات | 31 ديسمبر 2023 | 31 ديسمبر 2022 |
|--|----------------------|--------------------|
| تفكيك مصانع وإعادة تأهيل موقع | 1,262,344,657 | - |
| مناجم الذهب | 645,329,609 | 261,378,228 |
| منجم البوكسايت | 269,031,441 | 60,548,978 |
| مناجم الفوسفات | 243,629,856 | 192,520,318 |
| مناجم البوكسايت منخفض الكثافة والكاولين والمغيزايت | 7,956,429 | 7,748,617 |
| المجموع | 2,428,291,992 | 522,196,141 |

مخصصات الإزالة تم تكوينها لمواجهة التزام إغلاق المناجم وتسوية وتفكيك المناجم والمصانع والبنية التحتية. يتوقع تكبد تلك الالتزامات في السنة التي يتوقع فيها إغلاق المنجم واستكمال المصانع والبنية التحتية ذات الصلة عمرها الافتراضي على النحو الذي خطت له الإدارة.

تقوم الإدارة بتقدير المخصص بناءً على فهم الإدارة للمتطلبات القانونية الحالية في المملكة العربية السعودية والسياسة البيئية للمجموعة وعلى شروط اتفاقيات الرخص والتقديرات الهندسية. تمثل مخصص التزامات الإزالة وإعادة تأهيل موقع وتفكيك القيمة الحالية لكامل المبالغ لتكاليف الإغلاق وتسوية المواقع المستقبلية المقدره لمختلف الممتلكات التشغيلية التعدينية والغير تعدينية، وذلك بناءً على المعلومات المتوفرة حالياً بما فيها خطط الإغلاق والتفكيك والسياسات البيئية للمجموعة والأنظمة ذات العلاقة. التغييرات المستقبلية، إن وجدت، سواءاً في الأنظمة وفي إفتراضات التكلفة ربما تكون جوهرياً وسيتم إثباتها عند تحديثها.

خلال السنة، قامت المجموعة بإعادة تقييم التزاماتها وقامت بإثبات مخصص تفكيك مصنع وإعادة تأهيل موقع لمصانعها التعدينية والغير تعدينية. أنظر إيضاح رقم 3-5 "التغيرات في التقديرات المحاسبية".

شركة التعدين العربية السعودية (معادن) (شركة مساهمة سعودية)

إيضاحات حول القوائم المالية الموحدة

للسنة المنتهية في 31 ديسمبر 2023

(جميع المبالغ بالريالات السعودية ما لم يذكر خلاف ذلك)

37- التزامات عقد الإيجار

| إيضاحات | 31 ديسمبر 2023 | 31 ديسمبر 2022 |
|---|----------------------|----------------------|
| الحد الأدنى لدفعات الإيجار المستقبلية | 2,515,943,074 | 2,672,252,474 |
| ناقصاً: تكلفة تمويل مستقبلية لم تستحق بعد | (781,538,723) | (828,147,787) |
| صافي القيمة الحالية للحد الأدنى من دفعات الإيجار | 1,734,404,351 | 1,844,104,687 |
| ناقصاً: الجزء المتداول من التزامات عقد الإيجار المدرج ضمن المطلوبات المتداولة | (299,516,406) | (265,729,416) |
| الجزء طويل الأجل من التزامات عقود الإيجار | 1,434,887,945 | 1,578,375,271 |

تواريخ الإستحقاق

الحد الأدنى لدفعات الإيجار تستحق خلال السنوات التالية:

| تواريخ الإستحقاق | 31 ديسمبر 2023 | 31 ديسمبر 2022 |
|------------------|----------------------|----------------------|
| 2023 | - | 345,812,797 |
| 2024 | 384,205,671 | 296,705,429 |
| 2025 | 273,852,830 | 218,150,424 |
| 2026 | 182,786,908 | 162,371,766 |
| 2027 | 92,540,736 | 70,340,487 |
| 2028 | 82,046,543 | 82,046,543 |
| 2029 وما بعدها | 1,500,510,386 | 1,496,825,028 |
| المجموع | 2,515,943,074 | 2,672,252,474 |

37-1 الحركة في الحد الأدنى لدفعات الإيجار المستقبلية:

| إيضاحات | للسنة المنتهية في 31 ديسمبر 2023 | للسنة المنتهية في 31 ديسمبر 2022 |
|--------------------|----------------------------------|----------------------------------|
| 1 يناير | 2,672,252,474 | 1,988,636,248 |
| إضافات خلال السنة | 288,127,851 | 1,091,003,241 |
| مدفوعات خلال السنة | (436,800,675) | (457,584,710) |
| تسوية | (7,636,576) | 50,197,695 |
| 31 ديسمبر | 2,515,943,074 | 2,672,252,474 |

شركة التعدين العربية السعودية (معادن) (شركة مساهمة سعودية)

إيضاحات حول القوائم المالية الموحدة

للسنة المنتهية في 31 ديسمبر 2023

(جميع المبالغ بالريالات السعودية ما لم يذكر خلاف ذلك)

36- مخصص التزامات الإزالة وإعادة تأهيل موقع وتفكيك (تتمة)

36-3 منجم البوكسيت

| إيضاحات | منجم البعثة |
|--------------------------------------|-------------------|
| 1 يناير 2022 | 197,205,076 |
| زيادة خلال السنة ناشئة عن مرور الوقت | 3,565,542 |
| انخفاض في المخصص خلال السنة | (140,221,640) |
| 31 ديسمبر 2022 | 60,548,978 |
| زيادة خلال السنة ناشئة عن مرور الوقت | 3,114,643 |
| زيادة في المخصص خلال السنة | 16 |
| 31 ديسمبر 2023 | 36 |
| تاريخ بدء الإنتاج التجاري | 2014 |
| التاريخ المتوقع للإغلاق | 2063 |

36-4 مناجم الفوسفات

| إيضاحات | منجم الجلاميد | منجم الخبراء | المجموع |
|---------------------------------------|--------------------|--------------------|--------------------|
| 1 يناير 2022 | 101,887,984 | 129,328,664 | 231,216,648 |
| زيادة خلال السنة ناشئة عن مرور الوقت | 2,378,402 | 4,460,842 | 6,839,244 |
| زيادة / (انخفاض) في المخصص خلال السنة | 25,992,000 | (71,527,574) | (45,535,574) |
| 31 ديسمبر 2022 | 130,258,386 | 62,261,932 | 192,520,318 |
| زيادة خلال السنة ناشئة عن مرور الوقت | 6,640,903 | 3,127,975 | 9,768,878 |
| (انخفاض) / زيادة في المخصص خلال السنة | (14,208,615) | 55,549,275 | 41,340,660 |
| 31 ديسمبر 2023 | 122,690,674 | 120,939,182 | 243,629,856 |
| تاريخ بدء الإنتاج التجاري | 2008 | 2017 | |
| التاريخ المتوقع للإغلاق | 2053 | 2045 | |

36-5 مناجم البوكسيت منخفض الكثافة والكاولين والمغنيزايت

| إيضاحات | منجم الزيرة | منجم الغزالة | مصانع المدينة | المجموع |
|--------------------------------------|------------------|------------------|------------------|------------------|
| 1 يناير 2022 | 2,173,407 | 100,572 | 2,740,107 | 5,014,086 |
| زيادة خلال السنة ناشئة عن مرور الوقت | 72,699 | 3,500 | 109,450 | 185,649 |
| زيادة في المخصص خلال السنة | 844,003 | 916,852 | 788,027 | 2,548,882 |
| 31 ديسمبر 2022 | 3,090,109 | 1,020,924 | 3,637,584 | 7,748,617 |
| زيادة خلال السنة ناشئة عن مرور الوقت | 52,398 | 36,316 | 119,098 | 207,812 |
| 31 ديسمبر 2023 | 3,142,507 | 1,057,240 | 3,756,682 | 7,956,429 |
| تاريخ بدء الإنتاج التجاري | 2008 | 2011 | 2011 | |
| التاريخ المتوقع للإغلاق | 2036 | 2057 | 2041 | |

شركة التعدين العربية السعودية (معادن) (شركة مساهمة سعودية)

إيضاحات حول القوائم المالية الموحدة

للسنة المنتهية في 31 ديسمبر 2023

(جميع المبالغ بالريالات السعودية ما لم يذكر خلاف ذلك)

كانت الاتفاقيات المختلفة والتي أبرمتها الشركات كالتالي:

| التاريخ السريران | تاريخ الإستحقاق | القيمة الإسمية | سايبور | لايبور | المتوسط المرجح لمعدل التحوط للسنة |
|--|-----------------|----------------------|--------|--------|-----------------------------------|
| 1 أكتوبر 2018 | 29 سبتمبر 2023 | 1,820,250,000 | - | ٪3.02 | |
| 1 أبريل 2019 | 1 أبريل 2024 | 1,800,000,000 | ٪3.78 | - | |
| 30 يونيو 2019 | 28 يونيو 2024 | 1,227,187,500 | - | ٪2.23 | |
| إجمالي التعرض التحوطي الإسمي (إيضاح 2-1-46) | | 4,847,437,500 | | | |

تتطلب عقود المبادلة تسوية صافي الفائدة المستحقة أو مستحقة الدفع كل ستة أشهر تنتهي في 31 مارس / 30 يونيو و 30 سبتمبر / 31 ديسمبر. تتطابق تواريخ التسوية مع التواريخ والتي تكون فيها الفائدة مستحقة الدفع على الدين الأساسي.

تأثير مبادلات الفوائد على المركز والأداء المالي للشركة كانت كالتالي:

| 31 ديسمبر 2023 | 31 ديسمبر 2022 | |
|----------------------|----------------|---|
| (31,432,286) | (78,306,485) | القيمة الدفترية للأصل - شركة معادن للألومنيوم |
| (20,407,808) | (54,730,074) | القيمة الدفترية للأصل - شركة معادن للبوكسايت والألومينا |
| (51,840,094) | (133,036,559) | القيمة الدفترية للأصل، بالصافي |
| 3,027,187,500 | 4,847,437,500 | القيمة الإسمية |
| 1:1 | 1:1 | نسبة التحوط |
| 78,961,732 | (323,214,129) | خسائر / مكاسب) في قيمة بند التحوط المستخدم في تحديد فعالية التحوط |

المكاسب المتراكمة في القيمة العادلة لأدوات التحوط القائمة

| للسنة المنتهية في 31 ديسمبر 2023 | للسنة المنتهية في 31 ديسمبر 2022 | |
|----------------------------------|----------------------------------|--|
| (120,251,149) | 202,962,980 | 1 يناير |
| (17,418,677) | (267,101,680) | التغير في القيمة العادلة لأدوات التحوط مثبتة في الدخل الشامل الآخر |
| 96,380,409 | (56,112,449) | محول من الدخل الشامل الآخر إلى الربح أو الخسارة |
| 78,961,732 | (323,214,129) | التغيرات في القيمة العادلة والتحويل إلى الربح أو الخسارة، بالصافي |
| (41,289,417) | (120,251,149) | 31 ديسمبر |

-39 منافع الموظفين

| 31 ديسمبر 2023 | 31 ديسمبر 2022 | إيضاحات |
|----------------------|----------------------|------------------------------------|
| 1,010,166,551 | 893,489,959 | التزام منافع انتهاء خدمات الموظفين |
| 236,649,283 | 209,169,953 | خطة الادخار للموظفين |
| 1,246,815,834 | 1,102,659,912 | المجموع |

شركة التعدين العربية السعودية (معادن) (شركة مساهمة سعودية)

إيضاحات حول القوائم المالية الموحدة

للسنة المنتهية في 31 ديسمبر 2023

(جميع المبالغ بالريالات السعودية ما لم يذكر خلاف ذلك)

-37 التزامات عقد الإيجار (تتمة)

2-37 الحركة في تكلفة تمويل مستقبلية:

| إيضاحات | للسنة المنتهية في 31 ديسمبر 2023 | للسنة المنتهية في 31 ديسمبر 2022 |
|--|----------------------------------|----------------------------------|
| 1 يناير | (828,147,787) | (744,755,525) |
| إضافات خلال السنة | (25,987,727) | (141,315,554) |
| زيادة في تكلفة تمويل مستقبلية خلال السنة | 67,610,932 | 60,952,845 |
| تسوية | 4,985,859 | (3,029,553) |
| 31 ديسمبر | (781,538,723) | (828,147,787) |

تم خصم الحد الأدنى لدفعات عقود الإيجار المستقبلية باستخدام معدل فائدة فعلي حوالي 2.4٪ إلى 5.07٪ سنوياً، إلى قيمتها الحالية.

-38 أدوات مالية مشتقة

| إيضاحات | للسنة المنتهية في 31 ديسمبر 2023 | للسنة المنتهية في 31 ديسمبر 2022 |
|--|----------------------------------|----------------------------------|
| 1 يناير | (133,036,559) | 229,266,382 |
| صافي الاستحقاق / (عكس) الفائدة المشتقة | 2,234,733 | (39,088,812) |
| (عكس) / الإستحقاق خلال السنة | (96,380,409) | 56,112,449 |
| المستلم / (المدفوع) خلال السنة | 98,615,142 | (95,201,261) |
| خسائر / (مكاسب) في القيمة العادلة لأداة تحوط | 78,961,732 | (323,214,129) |
| 31 ديسمبر | (51,840,094) | (133,036,559) |
| ناقصاً: الجزء المتداول من أدوات مالية مشتقة | 51,840,094 | 34,053,290 |
| الجزء غير المتداول | - | (98,983,269) |

مكاسب في القيمة العادلة لأداة تحوط عائدة إلى:

| إيضاح | للسنة المنتهية في 31 ديسمبر 2023 | للسنة المنتهية في 31 ديسمبر 2022 |
|---------------------------------|----------------------------------|----------------------------------|
| حملة الأسهم العادية للشركة الأم | 59,142,337 | (242,087,383) |
| حقوق الملكية غير المسيطرة | 19,819,395 | (81,126,746) |
| المجموع | 78,961,732 | (323,214,129) |

دخلت شركة معادن للألومنيوم وشركة معادن للبوكسايت والألومينا في اتفاقيات مبادلة أسعار الفائدة (أداة تحوط) مع مؤسسات مالية لجزء معين من قروضها طويلة الأجل للتحوط مقابل التغيرات في أسعار سايبور وسعر الفائدة بين بنوك لندن ("لايبور") ("بند تحوط"). تشمل أدوات التحوط وبند التحوط على شروط هامة متشابهة مثل السعر المرجعي، تواريخ إعادة التعيين، تواريخ السداد، تواريخ الإستحقاق والقيمة الإسمية، لذلك، فإن نسبة التحوط هي 1:1.

تم تحديد الترتيب كترتيب تحوط منذ بدايته ويخضع للإختبار المحتمل لفعالية التحوط في تاريخ كل تقرير. كما في تاريخ التقرير، تم تقييم فعالية التحوط لتكون 100٪ على إعتبار أن جميع الشروط الهامة متطابقة خلال السنة.

شركة التعدين العربية السعودية (معادن) (شركة مساهمة سعودية)

إيضاحات حول القوائم المالية الموحدة

للسنة المنتهية في 31 ديسمبر 2023

(جميع المبالغ بالريالات السعودية ما لم يذكر خلاف ذلك)

شركة التعدين العربية السعودية (معادن) (شركة مساهمة سعودية)

إيضاحات حول القوائم المالية الموحدة

للسنة المنتهية في 31 ديسمبر 2023

(جميع المبالغ بالريالات السعودية ما لم يذكر خلاف ذلك)

39- منافع الموظفين (تمة)

1-39 التزام منافع انتهاء خدمات الموظفين

تدير المجموعة خطة منافع انتهاء خدمات الموظفين والتي تتوافق مع متطلبات قانون العمل في المملكة العربية السعودية لكل شركة من الشركات التابعة المعنية. مدفوعات منافع انتهاء خدمات الموظفين يفتتض الخطة تعتمد على الرواتب والبدلات النهائية وسنوات الخدمة المتراكمة للموظفين بتاريخ انتهاء خدماتهم كما تم تعريفها بالشروط المصرح بها في قانون العمل في المملكة العربية السعودية.

خطط منافع انتهاء خدمات الموظفين هي خطط غير مموّلة والتزامات مدفوعات المنافع تتحقق عندما تستحق هذه المنافع.

المبالغ المعترف بها في قائمة المركز المالي الموحدة

المبالغ المعترف بها في قائمة المركز المالي الموحدة والحركة في التزام منافع انتهاء خدمات الموظفين خلال السنة حسب التالي:

| إيضاحات | للسنة المنتهية في 31 ديسمبر 2023 | للسنة المنتهية في 31 ديسمبر 2022 |
|---|----------------------------------|----------------------------------|
| 1 يناير | 893,489,959 | 788,818,088 |
| مجموع المبالغ المعترف به في الربح أو الخسارة | 147,967,049 | 101,263,281 |
| تكلفة الخدمة الحالية | 103,621,355 | 90,714,419 |
| تكلفة الخدمة السابقة | - | (10,466,628) |
| تكلفة تمويل | 44,345,694 | 21,015,490 |
| خسائر عائدة إلى إعادة قياس التزام منافع انتهاء خدمات الموظفين | 14,384,636 | 50,446,039 |
| مكاسب من التغير في الافتراضات السكانية | (18,037,238) | - |
| خسائر / (مكاسب) من التغير في الافتراضات المالية | 393,686 | (12,926,745) |
| خسائر خبرة | 32,028,188 | 63,372,784 |
| المبالغ المسددة | (45,675,093) | (47,037,449) |
| 31 ديسمبر | 1,010,166,551 | 893,489,959 |

1-93-1 خسائر عائدة إلى إعادة قياس التزام منافع انتهاء خدمات الموظفين معترف به في الدخل الشامل الآخر:

| إيضاح | للسنة المنتهية في 31 ديسمبر 2023 | للسنة المنتهية في 31 ديسمبر 2022 |
|--|----------------------------------|----------------------------------|
| خسائر إعادة قياس محملة كمدين في الدخل الشامل الآخر خلال السنة* | 14,384,636 | 50,446,039 |

* خسائر إعادة قياس محملة كمدين في الدخل الشامل الآخر خلال السنة عائدة إلى:

| إيضاحات | للسنة المنتهية في 31 ديسمبر 2023 | للسنة المنتهية في 31 ديسمبر 2022 |
|---------------------------|----------------------------------|----------------------------------|
| مساهمي الشركة الأم | 13,175,901 | 45,245,121 |
| حقوق الملكية غير المسيطرة | 1,208,735 | 5,200,918 |
| المجموع | 14,384,636 | 50,446,039 |

الفرضيات الإختوارية الهامة

كانت الفرضيات الإختوارية الهامة المستخدمة في تحديد التزام منافع انتهاء خدمات الموظفين كالتالي:

| | 31 ديسمبر 2023 | 31 ديسمبر 2022 |
|--------------------|----------------|----------------|
| معدل الخصم | 4.75% | 4.80% |
| معدل زيادة الرواتب | 4.75% | 4.80% |
| معدل الوفيات | WHO SA19 | جدول أ 80 |
| معدل السحوبات | منخفض | منخفض |

تحليل الحساسية

حساسية التزام المنافع المحددة للتغيرات في الفرضيات الأساسية المرجحة كالتالي:

| مستوى الحساسية % زيادة | التأثير على التزام الخدمة | مستوى الحساسية % انخفاض | التأثير على التزام الخدمة |
|------------------------|---------------------------|-------------------------|---------------------------|
| 31 ديسمبر 2023 | | | |
| 1% | (92,254,260) | 1% | 108,566,778 |
| 1% | 92,208,169 | 1% | (80,364,992) |
| 10% | (258,181) | 10% | 244,523 |
| 10% | (3,712,795) | 10% | 3,352,198 |
| 31 ديسمبر 2022 | | | |
| 1% | (101,512,516) | 1% | 108,566,778 |
| 1% | 121,231,194 | 1% | (80,364,992) |
| 10% | (143,451) | 10% | 244,523 |
| 10% | (1,993,331) | 10% | 2,068,551 |

تحليل الحساسية أعلاه على أساس تغير في فرضية مع بقاء جميع الفرضيات الأخرى ثابتة. عملياً، من غير المحتمل أن يحدث ذلك والتغيرات في بعض الفرضيات من الممكن أن يكون مترابط. أشتملت نفس الطريقة المستخدمة في حساب مطلوبات منافع انتهاء خدمات الموظفين المعترف بها في قائمة المركز المالي الموحدة عند حساب حساسية التزام منافع انتهاء خدمات الموظفين للفرضيات الإختوارية الهامة (القيمة الحالية لالتزام منافع انتهاء خدمات الموظفين المحسوبة بطريقة وحدة الإئتمان المتوقعة كما في نهاية فترة التقرير).

لم تتغير الطرق وأنواع الفرضيات المستخدمة في إعداد تحليل الحساسية مقارنة بالسنة السابقة.

شركة التعدين العربية السعودية (معادن) (شركة مساهمة سعودية)

إيضاحات حول القوائم المالية الموحدة

للسنة المنتهية في 31 ديسمبر 2023

(جميع المبالغ بالريالات السعودية مالم يذكر خلاف ذلك)

40- مطلوبات مشاريع وذمم دائنة تجارية وأخرى

| إيضاحات | 31 ديسمبر 2023 | 31 ديسمبر 2022 |
|--|----------------|----------------------|
| الجزء غير المتداول: | | |
| مساهمات غير مستردة | 1-40 | 168,331,386 |
| مطلوبات مشاريع | | - |
| خيار البيع لحقوق الملكية غير المسيطرة | 2-40 | 53,859,889 |
| مجموع فرعي | | 222,191,275 |
| الجزء المتداول | | |
| مبالغ مستحقة لحقوق الملكية غير المسيطرة عند الاستحواذ | 2-40 | - |
| المبالغ المحتجزة المستحقة | | 539,061,668 |
| مشاريع تجارية | | 901,737,382 |
| حسومات مستحقة للعملاء | | 2,561,745,092 |
| ضريبة قيمة مضافة مستحقة الدفع | | 74,027,594 |
| دخل مؤجل مقابل الاستثمار بمساهمة عينية شركة معادن إيفانوهو - مشروع مشترك | 21 | 10,287,202 |
| أخرى | | - |
| مجموع فرعي | | 180,964,038 |
| المجموع | 48, 3-46 | 4,267,822,976 |
| | | 4,490,014,251 |

1-40 الحركة في مساهمات غير مستردة

| إيضاحات | للسنة المنتهية في 31 ديسمبر 2023 | للسنة المنتهية في 31 ديسمبر 2022 |
|--|----------------------------------|----------------------------------|
| 1 يناير | 168,331,386 | 91,902,460 |
| 1٪ خصم من المدفوعات المقدمة لبعض المقاولين | 41,531,040 | 96,095,926 |
| المدفوعات المقدمة لمشروع دعم المجتمع | (4,908,110) | (19,667,000) |
| 31 ديسمبر | 204,954,316 | 168,331,386 |

تمثل مساهمات من قبل أحد مقاولي شركة معادن للألومنيوم وشركة معادن وعد الشمال للفوسفات لدعم هدف الشركات المتمثل في إنشاء صندوق للمسؤولية الإجتماعية لتنمية مشروع إجتماعي.

شركة التعدين العربية السعودية (معادن) (شركة مساهمة سعودية)

إيضاحات حول القوائم المالية الموحدة

للسنة المنتهية في 31 ديسمبر 2023

(جميع المبالغ بالريالات السعودية مالم يذكر خلاف ذلك)

39- منافع الموظفين (تتمة)

1-39 التزام منافع انتهاء خدمات الموظفين (تتمة)

أثر التزام منافع انتهاء خدمات الموظفين على التدفقات النقدية المستقبلية للشركة

فترة المتوسط المرجح لالتزام منافع انتهاء خدمات الموظفين هي 10.03 سنة. يوضح الجدول التالي تحليل الإستحقاق المتوقع لالتزام منافع انتهاء خدمات الموظفين غير المخصص:

| للسنة المنتهية في 31 ديسمبر 2023 | للسنة المنتهية في 31 ديسمبر 2022 | |
|----------------------------------|----------------------------------|----------------|
| - | 57,417,305 | 2023 |
| 65,145,791 | 35,303,069 | 2024 |
| 92,400,171 | 34,042,637 | 2025 |
| 82,814,726 | 39,677,747 | 2026 |
| 90,299,903 | 40,841,991 | 2027 |
| 122,538,718 | 122,538,718 | 2028 |
| 623,788,085 | 1,456,476,533 | 2029 وما بعدها |
| 1,076,987,394 | 1,786,298,000 | المجموع |

2-39 خطة ادخار الموظفين

| إيضاحات | للسنة المنتهية في 31 ديسمبر 2023 | للسنة المنتهية في 31 ديسمبر 2022 |
|--------------------|----------------------------------|----------------------------------|
| 1 يناير | 209,169,953 | 177,867,864 |
| مساهمة خلال السنة | 75,571,032 | 131,522,578 |
| مسحوبات خلال السنة | (48,091,702) | (100,220,489) |
| 31 ديسمبر | 236,649,283 | 209,169,953 |

شركة التعدين العربية السعودية (معادن) (شركة مساهمة سعودية)

إيضاحات حول القوائم المالية الموحدة

للسنة المنتهية في 31 ديسمبر 2023

(جميع المبالغ بالريالات السعودية ما لم يذكر خلاف ذلك)

41- المصاريف المستحقة

| إيضاحات | 31 ديسمبر 2023 | 31 ديسمبر 2022 |
|--------------------------------------|----------------------|----------------------|
| مشاريع | 153,887,174 | 141,204,075 |
| تجارية | 4,345,997,317 | 3,914,053,146 |
| موظفين | 564,825,891 | 494,780,317 |
| مصاريف مستحقة - شركة ألكوا كوربوريشن | 4,484,579 | 1,616,821 |
| مصاريف مستحقة - شركة موزايك | 1,004,713 | - |
| المجموع | 5,070,199,674 | 4,551,654,359 |

تمثل المصاريف المستحقة الخاصة بالمشاريع بشكل رئيسي تكاليف عقود مستحقة تتعلق بالإدارة العامة وشركة معادن للذهب ومعادن الأساس وشركة معادن للأسمدة وشركة معادن وعد الشمال للفوسفات.

تمثل المصاريف المستحقة لشركة ألكوا كوربوريشن بشكل رئيسي المصاريف المتعلقة بالموظفين وتكاليف مستحقة أخرى متعلقة بموظفي شركة ألكوا كوربوريشن المعارين لشركة معادن للألومنيوم وشركة معادن للبوكسايت والألومينا.

تمثل المصاريف المستحقة لشركة موزايك بشكل رئيسي المصاريف المتعلقة بالموظفين وتكاليف مستحقة أخرى متعلقة بموظفي موزايك المعارين لشركة معادن وعد الشمال للفوسفات.

42- الزكاة وضريبة الدخل المستحقة

| إيضاحات | 31 ديسمبر 2023 | 31 ديسمبر 2022 |
|------------------|--------------------|--------------------|
| زكاة مستحقة | 562,927,026 | 580,936,176 |
| ضريبة دخل مستحقة | 45,779,205 | 135,956,595 |
| المجموع | 608,706,231 | 716,892,771 |

1-42 مكونات الوعاء الزكوي

تتكون أهم عناصر الوعاء الزكوي لكل شركة طبقاً لنظام الزكاة وضريبة الدخل من البنود التالية:

- حقوق المساهمين في بداية السنة ،
- المخصصات في بداية السنة ،
- القروض طويلة الأجل،
- صافي الدخل المعدل،
- قطع غيار ومواد مستهلكة،
- صافي القيمة الدفترية لممتلكات التعدين،
- صافي القيمة الدفترية للممتلكات والمصانع والمعدات،
- صافي القيمة الدفترية للمشاريع الرأسمالية قيد التنفيذ،
- صافي القيمة الدفترية للموجودات غير الملموسة،
- القيمة الدفترية للاستثمار في مشاريع مشتركة،
- بعض العناصر الأخرى.

الزكاة تكون مستحقة الدفع بنسبة %2.578 من أساس الوعاء الزكوي بإستثناء الربح المعدل للسنة، العائد للمساهمين. الزكاة على الربح المعدل للسنة تكون مستحقة الدفع بنسبة %2.5.

شركة التعدين العربية السعودية (معادن) (شركة مساهمة سعودية)

إيضاحات حول القوائم المالية الموحدة

للسنة المنتهية في 31 ديسمبر 2023

(جميع المبالغ بالريالات السعودية ما لم يذكر خلاف ذلك)

40- مطلوبات مشاريع وذمم دائنة تجارية وأخرى (تتمة)

2-40 خيارات البيع لحقوق الملكية غير المسيطرة

الحركة في خيارات البيع لحقوق الملكية غير المسيطرة كالتالي:

| إيضاحات | للسنة المنتهية في 31 ديسمبر 2023 | للسنة المنتهية في 31 ديسمبر 2022 |
|-------------------|----------------------------------|----------------------------------|
| 1 يناير | 53,859,889 | 41,852,921 |
| المسدد خلال السنة | (28,469,134) | - |
| خسائر إعادة تقييم | 7,708,834 | 12,006,968 |
| 31 ديسمبر | 33,099,589 | 53,859,889 |

استحوذت المجموعة بتاريخ 8 أغسطس 2019، من خلال شركة معادن للتسويق والتوزيع التابعة لها، على 85% من رأس المال المصدر لميرديان للاستثمارات الموحدة المحدودة (مجموعة ميرديان أو ميرديان) والتي تحمل حقوق تصويت كاملة، وتعتبر شركة رائدة في توزيع الأسمدة وتعمل في شرق أفريقيا.

تتضمن اتفاقية المساهمين بين شركة معادن وميرديان بنود لخيارات البيع حيث يمكن لحاملي أسهم حقوق الملكية غير المسيطرة في ميرديان ممارسة خيارات البيع فيما يتعلق بالشرائح التالية من حقوق الملكية غير المسيطرة التي يملكونها في ميرديان في أي وقت خلال فترة ممارسة خيار البيع:

| الشريحة ذات الصلة | النسبة من حقوق الملكية غير المسيطرة | الفترة المرجعية لخيار البيع |
|-------------------|-------------------------------------|---|
| الشريحة الأولى | 25% | نهاية السنة المالية لميرديان في 31 مارس 2020 (السنة المالية 2020) |
| الشريحة الثانية | 25% | نهاية السنة المالية لميرديان في 31 مارس 2021 (السنة المالية 2021) |
| الشريحة الثالثة | 25% | نهاية السنة المالية لميرديان في 31 مارس 2022 (السنة المالية 2022) |
| الشريحة الرابعة | 25% | نهاية السنة المالية لميرديان في 31 مارس 2023 (السنة المالية 2023) |

يجب أن يتخذ قرار ممارسة خيار البيع أو خلاف ذلك بتحويل الشريحة ذات الصلة إلى تاريخ مرجعي لاحق لخيار البيع عن طريق حاملي أسهم حقوق الملكية غير المسيطرة في ميرديان بين 45 و 90 يوماً قبل التاريخ المرجعي لخيار البيع (فترة ممارسة خيار البيع).

وفقاً لشروط اتفاقية المساهمين، فإن خيارات البيع والتي يحتفظ بها حاملي أسهم حقوق الملكية غير المسيطرة في ميرديان تعتبر خيارات ملزمة غير قابلة للإلغاء لبيع ما تبقى من 15% من الأسهم إلى شركة معادن للتسويق والتوزيع في عام 2023 إذا لم يتم ممارسة الخيار قبل ذلك. يجب أن يتم حساب سعر خيار الشراء والبيع لكل شريحة ذات صلة وفقاً لاتفاقية المساهمين، وذلك عن طريق تطبيق المضاعف ذي الصلة على الربح قبل الفوائد والضرائب والاستهلاك والإطفاء المدفقة للشريحة ذات الصلة مضروباً في حصة حقوق الملكية غير المسيطرة الخاضعة لخيار الشراء والبيع مقسوماً على العدد الإجمالي لأسهم ميرديان.

حتى العام 2021، أكملت المجموعة الشريحة الأولى والثانية واستحوذت على نسبة 3.75% إضافية مقابل كل شريحة من حاملي أسهم حقوق الملكية غير المسيطرة في ميرديان. بتاريخ 13 أكتوبر 2021 و 6 ديسمبر 2021، تم الانتهاء من الاستحواذ على نسبة 7.5% إضافية تراكمية من ميرديان وذلك بعد الحصول على جميع الموافقات التنظيمية والقانونية اللازمة. خلال السنة، استحوذت المجموعة على الشريحة الثالثة بنسبة 3.75% إضافية من حاملي أسهم حقوق الملكية غير المسيطرة في ميرديان. بعد نهاية السنة، في 11 يناير 2024، أكملت المجموعة الشريحة الرابعة واستحوذت على نسبة 3.75% المتبقية من حاملي أسهم حقوق الملكية غير المسيطرة في ميرديان مما جعل معادن مالكة بنسبة 100% في ميرديان. يعتبر هذا هو المستوى 3 من التقييم العادل وفقاً للمعيار الدولي للتقرير المالي رقم 13.

شركة التعدين العربية السعودية (معادن) (شركة مساهمة سعودية)

إيضاحات حول القوائم المالية الموحدة

للسنة المنتهية في 31 ديسمبر 2023

(جميع المبالغ بالريالات السعودية ما لم يذكر خلاف ذلك)

43- رسوم امتياز مستحقة

| إيضاحات | للسنة المنتهية في 31 ديسمبر 2023 | للسنة المنتهية في 31 ديسمبر 2022 |
|---------------------------------------|----------------------------------|----------------------------------|
| 1 يناير | (13,087,353) | 220,771,506 |
| مخصص رسوم امتياز خلال السنة | 465,470,411 | 113,665,444 |
| محمل خلال السنة الحالية | 186,525,905 | 118,074,662 |
| تسوية السنة السابقة | 278,944,506 | (4,409,218) |
| المدفوع خلال السنة إلى الجهات المختصة | (386,767,244) | (347,524,303) |
| 31 ديسمبر | 65,615,814 | (13,087,353) |

تصنف رسوم الامتياز كالتالي:

| إيضاح | 31 ديسمبر 2023 | 31 ديسمبر 2022 |
|---------------------------|-------------------|---------------------|
| رسوم امتياز مستحقة | 65,615,814 | 21,886,722 |
| رسوم امتياز مدفوعة مقدماً | - | (34,974,075) |
| 31 ديسمبر | 65,615,814 | (13,087,353) |

وفقاً لنظام التعدين، يتعين على المجموعة دفع رسوم امتياز لحكومة المملكة العربية السعودية تمثل ما يعادل 20% من الدخل الافتراضي صافي من نسبة الزكاة المستحقة لهيئة الزكاة والضريبة والجمارك بالإضافة إلى نسبة محددة من صافي قيمة المعادن عند الاستخراج. تم تحميل رسوم الامتياز ضمن تكلفة المبيعات في قائمة الربح أو الخسارة الموحدة حتى تاريخ 31 مارس 2023 وفقاً لتفسير لجنة تفسيرات المعايير الدولية للتقرير المالي رقم 21 "الرسوم" كرسوم على استخراج المعادن.

خلال الربع المنتهي في 30 يونيو 2023، شاركت الوزارة بتفسيرات جديدة بموجب نظام التعدين والتي نتج عنها رسوم امتياز إضافية بمبلغ 192 مليون ريال سعودي تتعلق بعام 2022 والتي تم احتسابها كتغير في التقدير والأحكام المطبقة من قبل الإدارة في تقييم التفسيرات الجديدة. قامت المجموعة بتحليل التفسيرات الجديدة لنظام التعدين وقامت باحتساب رسوم الامتياز بما يعادل 20% من الدخل الافتراضي صافي من نسبة الزكاة المستحقة لهيئة الزكاة والضريبة والجمارك بموجب معيار المحاسبة الدولي رقم 12 "ضرائب الدخل" حيث تقع الآن ضمن نطاق معيار المحاسبة الدولي رقم 12. بناءً عليه، تم عرض بند رسوم الامتياز مع صافي رصيد دخل / مصروف رسوم الامتياز المؤجلة بشكل منفصل قائمة الربح أو الخسارة الموحدة.

شركة التعدين العربية السعودية (معادن) (شركة مساهمة سعودية)

إيضاحات حول القوائم المالية الموحدة

للسنة المنتهية في 31 ديسمبر 2023

(جميع المبالغ بالريالات السعودية ما لم يذكر خلاف ذلك)

42- الزكاة وضريبة الدخل المستحقة (تتمة)

2-42 الزكاة المستحقة

| إيضاح | للسنة المنتهية في 31 ديسمبر 2023 | للسنة المنتهية في 31 ديسمبر 2022 |
|---------------------------------------|----------------------------------|----------------------------------|
| 1 يناير | 580,936,176 | 249,299,461 |
| مخصص الزكاة | 491,652,190 | 595,998,573 |
| السنة الحالية | 433,883,113 | 540,758,773 |
| الانخفاض في المخصص خلال السنة السابقة | 57,769,077 | 55,239,800 |
| المدفوع خلال السنة إلى الجهات المختصة | (509,661,340) | (264,361,858) |
| 31 ديسمبر | 562,927,026 | 580,936,176 |

3-42 الربوط الزكوية وضريبة الدخل

قامت الشركة وشركاتها التابعة المملوكة بالكامل بتقديم إقراراتها الزكوية الموحدة حتى 31 ديسمبر 2022 وحصلت على شهادات زكوية لنفس الفترة. قامت الشركة وشركاتها التابعة المملوكة بالكامل بإنهاء الربوط مع هيئة الزكاة والضريبة والجمارك حتى 31 ديسمبر 2018. قامت هيئة الزكاة والضريبة والجمارك بإصدار ربوط للسنوات المنتهية في 31 ديسمبر 2019 إلى 2020 مع زكاة إضافية مستحقة بحوالي 35 مليون ريال سعودي. قدمت الشركة استثناءً إلى هيئة الزكاة والضريبة والجمارك مقابل مبلغ 22 مليون ريال سعودي تتعلق بمسائل لم تتم الموافقة عليها من قبل الشركة.

فيما يتعلق بالشركات التابعة المملوكة بشكل جزئي، والتي تتألف من مساهمين سعوديين وأجانب، تم تقديم إقراراتها الزكوية وضريبة الدخل من تاريخ التأسيس حتى 31 ديسمبر 2022 وتم إستلام شهادات زكاة وضريبة دخل حتى 31 ديسمبر 2022. فيما يتعلق بشركة معادن للبيوكسايت والألومينا وشركة معادن وعد الشمال للفوسفات، أنهت هيئة الزكاة والضريبة والجمارك الربوط الزكوية حتى 31 ديسمبر 2018. بالنسبة لشركة معادن للفوسفات، أنهت هيئة الزكاة والضريبة والجمارك الربوط الزكوية حتى 31 ديسمبر 2017. قامت هيئة الزكاة والضريبة والجمارك بإصدار ربوط للسنوات من 2015 إلى 2018 لشركة معادن للألومنيوم ومن 2015 إلى 2017 لشركة معادن للدرغلة مع زكاة إضافية مستحقة بحوالي 18 مليون ريال سعودي و 9 مليون ريال سعودي على التوالي. قدمت شركة معادن للألومنيوم وشركة معادن للدرغلة استثناءً على قرار الأمانة العامة للجان الزكوية والضريبة والجمركية.

بناءً على تقييم المجموعة، ليس من المتوقع أن يتم تكبد أي التزامات جوهرية، بخلاف المعترف بها حالياً نتيجة الربوط القائمة.

4-42 ضريبة الدخل المستحقة

| إيضاحات | للسنة المنتهية في 31 ديسمبر 2023 | للسنة المنتهية في 31 ديسمبر 2022 |
|---------------------------------------|----------------------------------|----------------------------------|
| 1 يناير | 135,956,595 | 98,554,116 |
| مصروف ضريبة الدخل | 63,208,281 | 207,867,352 |
| السنة الحالية | 54,288,211 | 207,867,352 |
| الزيادة في المخصص خلال السنة السابقة | 8,920,070 | - |
| المدفوع خلال السنة إلى الجهات المختصة | (153,385,671) | (170,464,873) |
| 31 ديسمبر | 45,779,205 | 135,956,595 |

شركة التعدين العربية السعودية (معادن) (شركة مساهمة سعودية)

إيضاحات حول القوائم المالية الموحدة

للسنة المنتهية في 31 ديسمبر 2023

(جميع المبالغ بالريالات السعودية ما لم يذكر خلاف ذلك)

شركة التعدين العربية السعودية (معادن) (شركة مساهمة سعودية)

إيضاحات حول القوائم المالية الموحدة

للسنة المنتهية في 31 ديسمبر 2023

(جميع المبالغ بالريالات السعودية ما لم يذكر خلاف ذلك)

43- رسوم امتياز مستحقة (تتمة)

1-43 يتكون مخصص رسوم الامتياز مما يلي:

| للسنة المنتهية في 31 ديسمبر 2023 | للسنة المنتهية في 31 ديسمبر 2022 | |
|----------------------------------|----------------------------------|-----------------------|
| 128,546,223 | 49,421,158 | مناجم الذهب |
| 55,305,325 | 66,072,465 | خام الفوسفات |
| 1,253,590 | 1,275,684 | بوكسايت منخفض الكثافة |
| 691,067 | 599,495 | الكاولين |
| 729,700 | 705,860 | المغنيسيا |
| 186,525,905 | 118,074,662 | المجموع |

44- المعاملات والأرصدة مع أطراف ذات علاقة

1-44 المعاملات مع أطراف ذات علاقة

فيما يلي المعاملات التي تمت مع الأطراف ذات العلاقة في سياق الأعمال العادية خلال السنة قيد الفحص وتتلخص بالتالي:

المعاملات مع مختلف الحصص غير المسيطرة في الشركات التابعة، والمشاريع المشتركة، والكيانات التجارية التي يكون لبعض أعضاء مجلس الإدارة مصالحة فيها

| للسنة المنتهية في 31 ديسمبر 2023 | للسنة المنتهية في 31 ديسمبر 2022 | إيضاحات |
|----------------------------------|----------------------------------|---|
| 1,153,260,369 | 1,469,642,979 | مبيعات شركة معادن للألومنيوم إلى ألكوا إنسيبال إس إيه، وفقاً لاتفاقية الشراء بين المساهمين، خلال السنة |
| 1,495,745,603 | 2,352,572,813 | مبيعات شركة معادن للفوسفات من خلال سايبك (كيان مملوك للحكومة)، وفقاً لاتفاقية التسويق، خلال السنة |
| 1,693,594,555 | 2,135,348,364 | مبيعات شركة معادن وعد الشمال للفوسفات من خلال شركة سايبك، وفقاً لاتفاقية التسويق خلال السنة |
| 1,524,281,666 | 1,995,908,298 | مبيعات شركة معادن وعد الشمال للفوسفات من خلال شركة موزاييك، وفقاً لاتفاقية التسويق خلال السنة |
| 12,442,859 | 11,849,108 | 41 تكلفة الموظفين المعارين ورسوم تقنية وتكاليف أخرى محملة من قبل شركة ألكوا كوربوريشن خلال السنة على شركة معادن للألومنيوم وشركة معادن للبوكسايت والألومينا |
| 29,150,904 | 25,851,100 | 41 تكلفة الموظفين المعارين ورسوم تقنية وتكاليف أخرى محملة من قبل شركة موزاييك خلال السنة على شركة معادن وعد الشمال للفوسفات |
| 380,213,567 | 550,510,460 | شراء المواد الخام خلال السنة من شركة الصحراء ومعادن للبتروكيماويات (مشروع مشترك) |
| 1,892,015,407 | 3,350,319,862 | شراء المواد الخام من أرامكو السعودية (كيان مملوك من قبل الحكومة) |
| 446,504,446 | 235,549,028 | تكلفة التمويل المتكبدة على القروض طويلة الأجل من صندوق الاستثمارات العامة (شركة معادن للألومنيوم وشركة معادن للبوكسايت والألومينا) |
| 76,628,531 | - | استثمار إضافي في شركة إيفانوهو اليكتريك انك (إيفانوهو) |
| 348,750,000 | 466,875,000 | توزيعات أرباح مستلمة من شركة معادن باريك للنحاس (مشروع مشترك) |
| | | الأرباح المعلنة العائدة لحقوق الملكية غير المسيطرة: |
| 506,250,000 | 225,000,000 | شركة سايبك (شركة معادن للفوسفات وشركة معادن وعد الشمال للفوسفات) |
| 93,750,000 | - | شركة موزاييك (شركة معادن وعد الشمال للفوسفات) |
| 56,742,190 | - | شركة ألكوا سمنتينج إيفرثيونس السعودية إس.إل. (شركة معادن للألومنيوم) |
| 12,331,609 | - | تكلفة الرعاية المحملة من الشركة السعودية لخدمات التعدين لمتندي معادن المستقبل |
| 1,772,712 | 2,009,000 | مكافأة أعضاء مجلس الإدارة المدفوعة لممثلي صندوق الاستثمارات العامة |
| 5,625,000 | - | تكلفة الرعاية المحملة من متندي مستقبل الاستثمار |

2-44 تعويضات موظفي الإدارة العليا

| للسنة المنتهية في 31 ديسمبر 2023 | للسنة المنتهية في 31 ديسمبر 2022 | |
|----------------------------------|----------------------------------|-----------------------------|
| 63,531,848 | 40,805,371 | منافع موظفين قصيرة الأجل |
| 5,433,183 | 5,737,473 | منافع انتهاء خدمات الموظفين |
| 68,965,031 | 46,542,844 | المجموع |

3-44 الأرصدة مع أطراف ذات العلاقة

المبالغ المستحقة من / (إلى) أطراف ذات علاقة نشأت عن معاملات مع أطراف ذات علاقة كالتالي:

| إيضاحات | 31 ديسمبر 2023 | 31 ديسمبر 2022 |
|--|----------------------|----------------------|
| ذمم مدينة تجارية وأخرى مستحقة من: | | |
| شركاء غير مسيطرين: | | |
| شركة سايبك في شركة معادن للفوسفات - تجارية | 143,150,793 | 129,194,835 |
| شركة سايبك في شركة معادن وعد الشمال للفوسفات - تجارية | 269,987,554 | 265,949,560 |
| مجموع فرعي - ذمم مدينة تجارية مستحقة من شركة سايبك | 413,138,347 | 395,144,395 |
| شركة موزاييك في شركة معادن وعد الشمال للفوسفات - تجارية | 250,407,996 | 275,937,379 |
| مجموع فرعي - ذمم مدينة تجارية مستحقة من شركاء غير مسيطرين | 663,546,343 | 671,081,774 |
| شركة تابعة لشريك غير مسيطر: | | |
| شركة ألكوا إنسيبال إس إيه في شركة معادن للألومنيوم - تجارية | 221,865,958 | 266,737,806 |
| شركة مشروع مشترك - ذمم مدينة أخرى: | | |
| شركة معادن باريك للنحاس | 168,124 | 141,818 |
| شركة منارة | 4,809,655 | - |
| شركة معادن إيفانوهو الكتريك | 1,124,921 | - |
| الشركة الأم لشريك غير مسيطر | | |
| حسومات مستحقة من أرامكو السعودية متعلقة بشراء الكبريت المصهور من قبل شركة معادن للفوسفات وشركة معادن وعد الشمال للفوسفات | 172,673,628 | 619,914,001 |
| المجموع | 1,064,188,629 | 1,557,875,399 |
| دفعات مقدمة إلى الشركة الأم (أرامكو السعودية) لشريك غير مسيطر | 76,628,531 | - |
| قروض طويلة الأجل من صندوق الاستثمارات العامة | | |
| مبالغ مستحقة إلى صندوق الاستثمارات العامة مقابل تمويل لـ: | | |
| تسهيل شركة معادن للألومنيوم | 3,330,371,241 | 3,912,137,330 |
| تسهيل شركة معادن للبوكسايت والألومينا | 2,525,238,179 | 2,583,195,425 |
| المجموع | 5,855,609,420 | 6,495,332,755 |

لدى المجموعة أيضاً ترتيبات قروض مع بعض الجهات الحكومية الأخرى بشروط السوق. يرجى الرجوع لإيضاح رقم (2-35) بخصوص المعاملات الهامة التي دخلتها خلال السنة.

النقد ومعادلات النقد وودائع لأجل أرصدة محتفظ بها لدى مؤسسات مالية مملوكة من قبل الحكومة بشروط السوق تبلغ 3.6 مليار ريال سعودي (31 ديسمبر 2022: 5.2 مليار ريال سعودي).

شركة التعدين العربية السعودية (معادن) (شركة مساهمة سعودية)

إيضاحات حول القوائم المالية الموحدة

للسنة المنتهية في 31 ديسمبر 2023

(جميع المبالغ بالريالات السعودية مالم يذكر خلاف ذلك)

4-45 الالتزامات المحتملة

تظهر لدى المجموعة التزامات محتملة من وقت لآخر تتعلق ببعض المسائل المتنازع عليها، بما في ذلك مطالبات من وُضد المقاولين ودعاوى قضائية وإجراءات تحكيم تطوي على مجموعة متنوعة من القضايا المتعلقة بالمشاريع الرأسمالية للمجموعة. بناءً على تقييم المجموعة، من غير المتوقع تكبد أي التزامات جوهرية من هذه الالتزامات المحتملة.

46- إدارة المخاطر المالية

عمليات المجموعة تعرضها إلى العديد من المخاطر المالية مثل:

- مخاطر السوق،
- مخاطر الائتمان،
- مخاطر السيولة.

46-1 مخاطر السوق

تتمثل مخاطر السوق في التذبذب في القيمة العادلة للتدفقات النقدية المستقبلية لأداة مالية بسبب التغيرات في أسعار الأسواق. تتكون مخاطر السوق من ثلاثة أنواع من المخاطر:

- مخاطر صرف العملات الأجنبية،
- مخاطر التدفق النقدي والقيمة العادلة لأسعار الفائدة و
- مخاطر أسعار السلع.

تشمل الأدوات المالية التي تتأثر بمخاطر السوق الاستثمارات الأخرى، ذمم مدينة تجارية، ودائع لأجل، نقد ومعادلات النقد، فروض طويلة الأجل، التزامات عقد الإيجار، مطلوبات مشاريع وذمم دائنة تجارية وأخرى، مصاريف مستحقة والأدوات المالية المشتقة.

يتعلق تحليل الحساسية في الأقسام التالية بالمراكز كما في فترة التقرير.

تم إعداد تحليل الحساسية على أساس أن صافي الذّيون ونسبة معدل الفائدة الثابت إلى العائم على الديون والمشتقات ونسبة الأدوات المالية بالعملات الأجنبية جميعها ثابتة. الهدف من تحليل الحساسية لتوضيح الحساسية إلى التغيرات في متغيرات السوق على الأدوات المالية للمجموعة وإظهار الأثر على الربح أو الخسارة وحقوق المساهمين إن أمكن ذلك.

يركز برنامج إدارة المخاطر الكلي للمجموعة على تقلبات الأسواق المالية ويسعى لتخفيض الآثار العكسية المحتملة على الأداء المالي للمجموعة.

46-1-1 مخاطر صرف العملات الأجنبية

تتمثل مخاطر العملات في التذبذب في القيمة العادلة للتدفقات النقدية المستقبلية لأداة مالية بسبب التغيرات في أسعار صرف العملات الأجنبية. العملة الوظيفية وعملة التقارير للمجموعة هي الريال السعودي. تتم معاملات المجموعة بشكل أساسي بالريال السعودي والدولار الأمريكي واليورو. تراقب الإدارة التقلبات في أسعار صرف العملات، وتعتقد بأن مخاطر العملات ليست جوهرية. معظم المعاملات بالدولار الأمريكي. سعر صرف الريال السعودي مثبت عند 3.75 ريال سعودي لكل دولار أمريكي ولذلك المجموعة ليست معرضة لمخاطر الأدوات المالية المقومة بالدولار الأمريكي.

كافة عقود مبيعات السلع مسعرة بالدولار الأمريكي وكذلك معظم عقود المشتريات وعقود المصروفات الرأسمالية.

شركة التعدين العربية السعودية (معادن) (شركة مساهمة سعودية)

إيضاحات حول القوائم المالية الموحدة

للسنة المنتهية في 31 ديسمبر 2023

(جميع المبالغ بالريالات السعودية مالم يذكر خلاف ذلك)

44-44 المعاملات والأرصدة مع أطراف ذات علاقة (تتمة)

3-44 الأرصدة مع أطراف ذات العلاقة (تتمة)

| إيضاحات | 31 ديسمبر 2023 | 31 ديسمبر 2022 |
|---|----------------|----------------|
| المبالغ المستحقة للشركة الأم (المساهم النهائي) لشريك غير مسيطر: | | |
| <ul style="list-style-type: none"> مصاريف مستحقة عائدة إلى شركة ألكوا كوربوريشن في شركة معادن للألومنيوم وشركة معادن للوكسايث والالومينا | 41 | 1,616,821 |
| المبالغ المستحقة للشركة الأم لشريك غير مسيطر: | | |
| <ul style="list-style-type: none"> المبالغ المستحقة لأرامكو السعودية من قبل شركة معادن للفوسفات وشركة معادن وعد الشمال للفوسفات | - | 42,920,051 |
| مبالغ مستحقة لشريك غير مسيطر | | |
| <ul style="list-style-type: none"> مصاريف مستحقة عائدة إلى شركة موزايك في شركة معادن وعد الشمال للفوسفات | 41 | - |
| مبالغ مستحقة لشركة مشروع مشترك | | |
| <ul style="list-style-type: none"> شركة الصحراء ومعادن للبتروكيماويات - تجارية | | 68,230,333 |

45-44 تعهدات والتزامات محتملة

45-1 تعهدات رأسمالية

| التفقات الرأسمالية المتعاقد عليها من أجل: | 31 ديسمبر 2023 | 31 ديسمبر 2022 |
|---|----------------|----------------|
| ممتلكات ومطامح ومععدات | 2,302,311,125 | 574,052,923 |

45-2 الضمانات

| إيضاحات | 31 ديسمبر 2023 | 31 ديسمبر 2022 |
|--|--------------------|--------------------|
| ضمان لصالح شركة أرامكو السعودية لغرض إمدادات الديزل والغاز المستقبلية | 236,287,513 | 234,030,088 |
| ضمان لصالح شركة أرامكو السعودية لغرض الإمدادات المستقبلية من الكبريت المصهور | - | 426,937,500 |
| ضمانات لصالح وزارة الصناعة والثروة المعدنية، متعلقة بحامض الفوسفوريك النقي وإمدادات الوقود والقيم المستقبلية | - | 262,500,000 |
| ضمان لصالح الهيئة العامة للموانئ السعودية (كيان مملوك للحكومة) | 6,671,580 | 6,671,580 |
| ضمان لصالح ميناء رأس الخير متعلقة بتأجير الأرض | 30,916,900 | 30,916,900 |
| أخرى | 1,575,791 | 2,134,622 |
| المجموع | 275,451,784 | 963,190,690 |

45-3 خطابات الائتمان

| إيضاحات | 31 ديسمبر 2023 | 31 ديسمبر 2022 |
|--|----------------|-------------------|
| خطاب إئتمان لصالح إنجرو إكسيمب إف زد إي | - | 14,175,000 |
| خطاب إئتمان لصالح إس إم إس قروب جي إم بي إتش | - | 4,637,680 |
| خطاب إئتمان لصالح منجم فوسفات الأردن للتوريد المستقبلي من الخام المركز | - | 4,383,750 |
| خطاب إئتمان لصالح فلاما ماشينيو جي إم بي إتش | - | 3,266,466 |
| المجموع | - | 26,462,896 |

شركة التعدين العربية السعودية (معادن) (شركة مساهمة سعودية)**إيضاحات حول القوائم المالية الموحدة**

للسنة المنتهية في 31 ديسمبر 2023

(جميع المبالغ بالريالات السعودية مالم يذكر خلاف ذلك)

تحوط التدفق النقدي

دخلت المجموعة في اتفاقيات مبادلة أسعار الفائدة والتي تم تحديدها كتحوط للتدفق النقدي. نظراً لتشابه الشروط الهامة بموجب ترتيبات التحوط، من المتوقع أن تبقى فعالية التحوط بمعدل 100% خلال فترة ترتيب التحوط. الجدول التالي يوضح القيمة الإسمية التي يشملها ترتيب التحوط:

| 31 ديسمبر | | إيضاح |
|---------------|----------------------|--------------------------|
| 2022 | 2023 | |
| 4,847,437,500 | 3,027,187,500 | 38 القيمة الإسمية للتحوط |

الدخل الشامل الآخر حساس للزيادة أو النقص لمصروفات الفوائد من صافي المشتقات التي تم تسويتها نتيجة التغيرات في أسعار الفوائد. يتأثر الدخل الشامل الآخر للمجموعة على النحو التالي:

| للسنة المنتهية في | | إيضاح |
|--------------------|---------------------|---------------------------------|
| 31 ديسمبر 2022 | 31 ديسمبر 2023 | |
| سعر الفائدة | | |
| 74,435,928 | 60,756,880 | - الزيادة بمقدار 100 نقطة أساس |
| (74,435,928) | (60,756,880) | - الانخفاض بمقدار 100 نقطة أساس |

التعرض لأسعار الفائدة

يعرض الإقتراض المجموعه للتغيرات في أسعار الفوائد وتواريخ إعادة التسعير للتعاقدى للقروض ذات أسعار الفائدة المتغيرة كما في نهاية فترة التقرير كالتالي:

| 31 ديسمبر | | إيضاح |
|-----------------------|-----------------------|---|
| 2022 | 2023 | |
| 5,675,000,000 | 5,095,000,000 | القروض ذات سعر فائدة ثابت |
| | | القروض ذات سعر فائدة متغير - تواريخ إعادة التسعير |
| 35,869,758,227 | 32,375,670,572 | 6 أشهر أو أقل |
| 41,544,758,227 | 37,470,670,572 | 35 المجموع |

تحليل الحساسية لسعر الفائدة

الربح أو الخسارة وحقوق الملكية حساسة للزيادة أو النقص لمصروفات الفوائد من القروض طويلة الأجل نتيجة التغيرات في أسعار الفوائد. تتأثر أرباح المجموعة قبل الضرائب على النحو التالي:

| 31 ديسمبر | | إيضاح |
|--------------------|----------------------|---------------------------------|
| 2022 | 2023 | |
| سعر الفائدة | | |
| (471,065,382) | (507,013,585) | - الزيادة بمقدار 100 نقطة أساس |
| 471,065,382 | 507,013,585 | - الانخفاض بمقدار 100 نقطة أساس |

شركة التعدين العربية السعودية (معادن) (شركة مساهمة سعودية)**إيضاحات حول القوائم المالية الموحدة**

للسنة المنتهية في 31 ديسمبر 2023

(جميع المبالغ بالريالات السعودية مالم يذكر خلاف ذلك)

-46 إدارة المخاطر المالية (تتمة)**1-46 مخاطر السوق (تتمة)****التعرض للعمليات الأجنبية**

تعرض المجموعة لمخاطر العملات الأجنبية في نهاية فترة التقرير والمعبر عنه بالريال السعودي كانت كالتالي:

| 31 ديسمبر | | مطلوبات مشاريع وذمم دائنة تجارية وأخرى ومصاريف مستحقة |
|-------------|--------------------|---|
| 2022 | 2023 | |
| 109,872,883 | 109,963,292 | |

مبلغ معترف به في القوائم المالية الموحدة

تم الإعتراف في قائمة الربح أو الخسارة الموحدة خلال السنة بالمبالغ التالية العائدة لصرف عملات أجنبية:

| للسنة المنتهية في | | إيضاح |
|-------------------|---------------------|---|
| 31 ديسمبر 2022 | 31 ديسمبر 2023 | |
| 25,950,427 | (55,949,579) | 14 (خسائر) / مكاسب صرف العملات الأجنبية المدرجة ضمن الإيرادات / المصروفات الأخرى، بالطائي |

تحليل الحساسية للعملات الأجنبية

كما تم عرضه في الجدول أعلاه، تتعرض المجموعة بشكل أساسي إلى التغير في أسعار صرف الريال السعودي / اليورو. حساسية الربح أو الخسارة وحقوق الملكية للتغيرات في أسعار صرف العملات الأجنبية تنشأ أساساً من الأرصدة المقومة باليورو.

تأثير الزيادة / (الانخفاض) في سعر صرف العملة الأجنبية على الأرباح بعد الضريبة وحقوق الملكية:

| للسنة المنتهية في | | إيضاح |
|--|--------------------|-------------------|
| 31 ديسمبر 2022 | 31 ديسمبر 2023 | |
| سعر صرف الريال السعودي / اليورو | | |
| | | زيادة بمقدار 10% |
| (4,318,394) | (4,415,837) | |
| 4,318,394 | 4,415,837 | انخفاض بمقدار 10% |

تعرض المجموعة لحركة أسعار صرف العملات الأخرى ليس جوهرياً.

1-46-2 مخاطر التدفق النقدي والقيمة العادلة لأسعار الفائدة

تتمثل مخاطر أسعار الفائدة في التذبذب في القيمة العادلة للتدفقات النقدية المستقبلية لأداة مالية بسبب التغيرات في سوق أسعار الفائدة. تعرض المجموعة إلى مخاطر التغيرات في سوق أسعار الفوائد يعود أساساً إلى القروض طويلة الأجل للمجموعة والذي يعرض المجموعة إلى مخاطر أسعار الفائدة على التدفقات النقدية.

الذمم المدينة والقروض ذات المعدل الثابت للمجموعة والمسجلة بالتكلفة المطفأة ليست خاضعة لمخاطر أسعار الفوائد كما تم تعريفه بالمعيار الدولي للتقرير المالي رقم 7، حيث أن القيمة الدفترية أو التدفقات النقدية المستقبلية لن تتذبذب بسبب التغير في سوق أسعار الفوائد. لذلك، يعتبر تعرض المجموعة لمخاطر أسعار الفائدة بالقيمة العادلة غير جوهري.

شركة التعدين العربية السعودية (معادن) (شركة مساهمة سعودية)

إيضاحات حول القوائم المالية الموحدة

للسنة المنتهية في 31 ديسمبر 2023

(جميع المبالغ بالريالات السعودية مالم يذكر خلاف ذلك)

عقود السلع المادية

تدخل المجموعة في عقود السلع المادية في سياق الأعمال الاعتيادية، ولا تعتبر هذه العقود عقود مشتقات ويتم التعامل معها كعقود تنفيذية والتي يتم إثباتها وقياسها بالتكلفة عند حدوث العملية.

2-46 مخاطر الائتمان

تمثل مخاطر الائتمان عدم مقدرة طرف على الوفاء بالتزاماته والتسبب في تكبد الطرف الآخر لخسارة مالية.

تعرض المجموعة لمخاطر الائتمان على الأدوات المالية التالية، في حين أنها تستخدم نوعين من المناهج لخسائر الائتمان المتوقعة لأدواتها المالية:

| منهج نموذج الانخفاض في القيمة | 31 ديسمبر 2022 | 31 ديسمبر 2023 | التصنيف | إيضاحات |
|-------------------------------|-----------------------|-----------------------|---------|--|
| | | | | فئة الموجودات المالية |
| عام | 36,266,000 | 36,266,000 | 23 | التكلفة المطفأة استثمار في أوراق مالية |
| مبسط | 3,473,264,446 | 2,484,081,741 | 27 | التكلفة المطفأة ذمم مدينة تجارية وأخرى (ناقصاً ضريبة القيمة المضافة ومستحقات برنامج تملك المنازل للموظفين والذمم المدينة التجارية المدرجة بالقيمة العادلة من خلال الربح أو الخسارة) |
| عام | 10,034,634,217 | 5,034,358,969 | 28 | التكلفة المطفأة ودائع لأجل |
| عام | 6,338,244,185 | 10,536,860,355 | 29 | التكلفة المطفأة النقد ومعادلات النقد |
| | 19,882,408,848 | 18,091,567,065 | | المجموع |

المناهج لخسائر الائتمان المتوقعة

تستخدم المجموعة معايير متدرجة لتحديد خسائر الائتمان المتوقعة على أدواتها المالية. فيما يلي المراحل التي تستخدمها المجموعة لتحديد خسائر الائتمان المتوقعة:

| المرحلة | الوصف | إثبات الخسارة |
|---------|-----------------------------------|--|
| 1 | عاملة | خسائر الائتمان المتوقعة على مدى 12 شهراً |
| 2 | زيادة كبيرة في المخاطر الائتمانية | خسائر الائتمان المتوقعة على مدى العمر |
| 3 | انخفضت قيمتها الائتمانية | خسائر الائتمان المتوقعة على مدى العمر |

المرحلة رقم 1 – الأداء أو مخاطر ائتمانية منخفضة

| الرقم التسلسلي | المؤشرات | النقد ومعادلات النقد | ودائع لأجل | استثمارات أخرى |
|----------------|------------------------------|----------------------|----------------|----------------|
| 1 | الأيام التي تجاوزت الاستحقاق | 0 | 0 | 0-14 |
| 2 | التصنيف الخارجي (إن وجد)* | رتبة الاستثمار | رتبة الاستثمار | رتبة الاستثمار |

* تمثل التصنيفات الخارجية تصنيفاً لرتبة الاستثمار والصادرة عن مؤسسات التقييم الائتماني الخارجية إلى تلك التي تعتبر "رتب استثمارية" و "رتب غير استثمارية" و "متعثرة في السداد". تستخدم المجموعة التصنيف السيادي في حال عدم وجود تصنيف خارجي للطرف المقابل. عندما يكون التصنيف السيادي هو رتبة الاستثمار، يجب أن يكون تصنيف الطرف المقابل منخفضاً بدرجة واحدة (مقابل التصنيف السيادي). بينما، عندما يكون التصنيف السيادي من الرتبة غير الاستثمارية، يجب أن يكون تصنيف الطرف المقابل منخفضاً درجتين (مقابل التصنيف السيادي).

شركة التعدين العربية السعودية (معادن) (شركة مساهمة سعودية)

إيضاحات حول القوائم المالية الموحدة

للسنة المنتهية في 31 ديسمبر 2023

(جميع المبالغ بالريالات السعودية مالم يذكر خلاف ذلك)

46- إدارة المخاطر المالية (تتمة)

46-1 مخاطر السوق (تتمة)

46-1-3 مخاطر أسعار السلع

المجموعة معرضة لمخاطر التذبذب في سوق أسعار السلع السائدة لمنتجات المعادن المختلفة التي تنتجها.

تقوم المجموعة ببيع منتجات معينة للذهب، المنتجات المصاحبة، الفوسفات والألومنيوم على أساس سعر مؤقت. الإيراد وما يقابله من الذمم المدينة من المبيعات للسلع المقومة بسعر مؤقت يتم إثباتها عندما يتم تحويل السيطرة على البضائع المتعهد بها إلى العميل (عادة يكون في وقت معين، أي تاريخ التسليم) ويتم قياس الإيراد بصورة موثوق بها. في هذا التاريخ، مبلغ الإيراد والذمم المدينة المفترض إثباته سوف يتم تقديره بناءً على سعر السوق المستقبلي للسلعة المباعة.

لذلك، تواجه المجموعة مخاطر التغيرات العكسية المستقبلية في أسعار السلع مما قد ينتج عنها انخفاض في رصيد الذمم المدينة. سياسة المجموعة المعتادة هي بيع منتجاتها بأسعار السوق السائدة. ولا تعتقد المجموعة بشكل عام، بأن التحوط من أسعار السلع ستعود بالنفع على المساهمين على المدى البعيد.

التعرض لأسعار السلع

تعرض رصيد الذمم المدينة التجارية للمجموعة للتغيرات في أسعار السلع كما يلي:

| | 31 ديسمبر | |
|---------------------------------------|----------------------|----------------------|
| | 2022 | 2023 |
| | | |
| حسابات الذمم المدينة- خاصة بـ: | | |
| الفوسفات | | |
| الألومنيوم | 3,919,263,513 | 2,869,772,629 |
| الذهب | 1,749,425,977 | 1,662,737,494 |
| | 225,688,055 | 379,961,078 |
| المجموع | 5,894,377,545 | 4,912,471,201 |

السياسات والإجراءات لإدارة مخاطر أسعار السلع

تقوم سياسة المجموعة لإدارة هذه المخاطر من خلال استخدام الأسعار القائمة على العقود مع العملاء.

تحليل الحساسية لسعر السلعة

يظهر الجدول أدناه التأثير على الربح قبل الضريبة وحقوق الملكية للتغيرات في أسعار السلع. يعتمد التحليل على فرضية أن أسعار الفوسفات والألومنيوم والذهب تغيرت 10% مع بقاء المتغيرات الأخرى ثابتة.

| | 31 ديسمبر | |
|--|---------------|----------------------|
| | 2022 | 2023 |
| | | |
| زيادة / (انخفاض) في أسعار الفوسفات | | |
| زيادة 10% دولار أمريكي للطن | 282,933,867 | 369,132,664 |
| انخفاض 10% دولار أمريكي للطن | (282,933,867) | (369,132,664) |
| زيادة / (انخفاض) في أسعار الألومنيوم إل إم إي | | |
| زيادة 10% دولار أمريكي للطن | 768,448,566 | 623,415,571 |
| انخفاض 10% دولار أمريكي للطن | (768,448,566) | (623,415,571) |
| زيادة / (انخفاض) في أسعار الذهب | | |
| زيادة 10% دولار أمريكي للأونصة | 225,232,077 | 298,720,783 |
| انخفاض 10% دولار أمريكي للأونصة | (225,232,077) | (298,720,783) |

شركة التعدين العربية السعودية (معادن) (شركة مساهمة سعودية)

إيضاحات حول القوائم المالية الموحدة

للسنة المنتهية في 31 ديسمبر 2023

(جميع المبالغ بالريالات السعودية مالم يذكر خلاف ذلك)

46- إدارة المخاطر المالية (تتمة)

2-46 مخاطر الإئتمان (تتمة)

تستخدم المجموع “مخاطر ائتمانية منخفضة” كوسيلة عملية لفئات الأدوات المالية التالية:

- النقد ومعادلات النقد،
- ودائع لأجل و
- الاستثمارات الأخرى.

تفترض المجموعة أن مخاطر الائتمان على أداة مالية لم تزداد بشكل ملحوظ منذ الاثبات الأولى، وبالتالي يتم تقدير الخسائر الائتمانية المتوقعة بمبلغ يساوي خسائر الإئتمان المتوقعة على مدى 12 شهراً، حيث تم تحديد أن هذه الأدوات المالية لديها مخاطر ائتمانية منخفضة كما في تاريخ التقرير.

المرحلة رقم 2 – زيادة كبيرة في المخاطر الائتمانية

تأخذ المجموعة المؤشرات التالية كمحددات للزيادة الكبيرة في المخاطر الائتمانية:

| الرقم التسلسلي | المؤشرات | النقد ومعادلات النقد | ودائع لأجل | استثمارات أخرى |
|----------------|------------------------------|--|------------|----------------|
| 1 | الأيام التي تجاوزت الاستحقاق | 1- 6 | 1-6 | 15- 29 |
| 2 | التصنيف الخارجي | تم تخفيض التصنيف الخارجي للطرف المقابل إلى "رتبة غير استثمارية" بالنسبة إلى "رتبة الاستثمار كما في تاريخ الاثبات الأولى. | | |

لتحديد الزيادة الكبيرة في المخاطر الائتمانية، إن وجدت، تقوم المجموعة بتحليل شامل لعدة عوامل، بما في ذلك تلك الخاصة بأداة مالية معينة أو للطرف المقابل.

المرحلة رقم 3 – انخفضت قيمتها الإئتمانية أو تعريف التعثر في السداد

تأخذ المجموعة المؤشرات التالية كمحددات لأصل مالي انخفضت قيمته الائتمانية:

| الرقم التسلسلي | المؤشرات | النقد ومعادلات النقد | ودائع لأجل | استثمارات أخرى | ذمم مدينة تجارية وأخرى |
|----------------|------------------------------|----------------------|------------|----------------|------------------------|
| 1 | الأيام التي تجاوزت الاستحقاق | +7 | +7 | +30 | +90 |
| 2 | التصنيف الخارجي (إن وجد) | متعثرة في السداد | | | |

* إذا كان لدى المجموعة معلومات معقولة وداعمة لإثبات أن الطرف المقابل لم تنخفض قيمته، ولكنه تجاوز أيام الاستحقاق بمقدار أكثر من 90 يوماً، فسيتم تصنيفه على أنه ضمن نطاق المرحلة رقم - 2 وتقوم المجموعة بتطبيق المرحلة رقم - 2 لتقدير الخسائر الائتمانية المتوقعة.

بصورة مماثلة، عندما لا يتجاوز رصيد أيام الاستحقاق للطرف المقابل أكثر من 90 يوماً، ولكن لدى المجموعة معلومات معقولة وداعمة لإثبات أن الطرف المقابل سوف يواجه صعوبات مالية كبيرة:

- مقرض (مقرضي) المقرض، ولأسباب اقتصادية أو تعاقدية تتعلق بالصعوبات المالية للمقرض يعد أن منح المقرض امتيازاً (امتيازات) لن ينظر فيه المقرض (المقرضون) بطريقة أخرى،
- أصبح من المحتمل أن يدخل المقرض في مرحلة إفلاس أو أي عملية إعادة تنظيم مالية أخرى و
- معلومات أخرى

شركة التعدين العربية السعودية (معادن) (شركة مساهمة سعودية)

إيضاحات حول القوائم المالية الموحدة

للسنة المنتهية في 31 ديسمبر 2023

(جميع المبالغ بالريالات السعودية مالم يذكر خلاف ذلك)

في هذه الحالة ، سيتم تطبيق خسائر الائتمان المتوقعة على النحو التالي:

أ) تقوم المجموعة بتقدير تعريف التعثر في السداد على مستوى الطرف المقابل وتشمل جميع الأدوات المالية للمرحلة رقم – 2، إذا كان رصيد المبلغ للتعرض للتعثر في السداد لايزيد عن 5٪ من إجمالي مبلغ الذمم المدينة من لطرف المقابل،

ب) تقوم المجموعة بتقييم تعريف التعثر في السداد على مستوى الطرف المقابل وتشمل جميع الأدوات المالية للمرحلة رقم – 3، إذا كان رصيد المبلغ للتعرض للتعثر في السداد يتجاوز 5٪ من إجمالي مبلغ الذمم المدينة من لطرف المقابل.

مدخل عام لتقدير الخسائر الائتمانية المتوقعة

تستخدم المجموعة المعايير المترجة التالية عند استخدام المدخل العام لتقدير الخسائر الائتمانية المتوقعة:

أ) عند الإثبات المبدئي، يتم تعيين المرحلة رقم – 1 للأصل المالي،

ب) في تاريخ القياس اللاحق، يمكن تصنيف الأصل المالي في:

- المرحلة رقم – 1**، إذا كانت في تاريخ التقرير لم تنخفض قيمتها الائتمانية ولم تزداد مخاطر الائتمان بشكل ملحوظ منذ الإثبات الأولي أو كانت تنتمي إلى محفظة ذات مخاطر ائتمانية منخفضة،
- المرحلة رقم – 2**، إذا كانت في تاريخ التقرير لم تنخفض قيمتها الائتمانية وازادت مخاطر الائتمان بشكل ملحوظ منذ الإثبات الأولي،
- المرحلة رقم – 3**، إذا كانت في تاريخ التقرير قد انخفضت قيمتها الائتمانية.

مدخل مبسط لتقدير الخسائر الائتمانية المتوقعة

تستخدم المجموعة مدخل مبسط لتقدير الخسائر الائتمانية المتوقعة للذمم المدينة التجارية والأخرى باستخدام التصنيفات الائتمانية للأطراف المقابلة.

يوجد لدى المجموعة عدد محدود من العملاء ولايوجد لديها تاريخ من التعثر في السداد. لاستستخدم المجموعة أي تجميعات للأطراف المقابلة لتقييم مخاطر الائتمان. تقوم المجموعة بإحتساب خسائر الإئتمان المتوقعة على مدى العمر من خلال نموذج تم تطويره داخلياً. يتم حساب خسائر الإئتمان المتوقعة على مدى العمر بناءً على عدد الأيام التي تم فيها تجاوز موعد الإستحقاق ودرجة تقييم الطرف المقابل. يتم التقرير عن مخصص خسائر الإئتمان المتوقعة على مدى العمر إما على أنها “لم تنخفض قيمتها” أو “انخفضت قيمتها” وفقاً لذلك.

عندما تنخفض القيمة الائتمانية للذمم المدينة، فإن المؤشرات والتي تتضمن الذمم المدينة والتي تجاوز موعد استحقاقها 90 يوماً أو درجة تقييم الطرف المقابل والتي تم تخفيض تصنيفها إلى رتبة غير استثمارية بالنسبة للرتب الاستثمارية كما في تاريخ الإثبات الأولي، فإن احتمالية التعثر في السداد لتحديد الخسائر الائتمانية المتوقعة 100 ٪. لاحتفظ المجموعة بأي ضمانات. تعتبر خطابات الإئتمان وغيرها من أشكال التأمين على الائتمان جزءاً لايتجزأ من الذمم المدينة التجارية ويتم أخذها في الاعتبار عند احتساب الانخفاض في القيمة، بناءً على ذلك، لايوجد لدى المجموعة أي تاريخ من عمليات الشطب. كما 31 ديسمبر 2023 نسبة 71٪ (31 ديسمبر 2022: 65٪) من الذمم المدينة التجارية للمجموعة مغطاة بخطابات ائتمان وغيرها من أشكال التأمين على الائتمان. حيث توضع حدود إئتمان لكل العملاء إعتماًداً على تصنيف إئتماني داخلي وتراقب الذمم المدينة التجارية القائمة بصورة منتظمة وترفع أية مشاكل تتعلق بالإئتمان للإدارة العليا. لايوجد تركيزات هامة لمخاطر الإئتمان سواءاً من خلال التعرض إلى العملاء الأفراد أو قطاعات صناعية محددة و / أو مناطق معينة.

التعرض لمخاطر الإئتمان

تتأكد المجموعة أن يتم تحصيل النقد في الوقت المحدد من الأطراف المقابلة والتي تشمل الودائع لدى البنوك والمؤسسات المالية. حيث توضع حدود إئتمان لكل العملاء إعتماًداً على تصنيف إئتماني داخلي وتراقب الذمم المدينة التجارية القائمة بصورة منتظمة وترفع أية مشاكل تتعلق بالإئتمان للإدارة العليا.

يوجد لدى المجموعة عدد محدود من العملاء ولايوجد لديها تاريخ من التخلف عن السداد. تقوم المجموعة بإحتساب خسائر الإئتمان المتوقعة على مدى العمر من خلال نموذج تم تطويره داخلياً. يتم حساب خسائر الإئتمان المتوقعة على مدى العمر بناءً على عدد الأيام الي تم فيها تجاوز موعد الإستحقاق ودرجة تقييم الطرف المقابل. يتم التقرير عن مخصص خسائر الإئتمان المتوقعة على مدى العمر إما على أنها “لم تنخفض قيمتها” أو “انخفضت قيمتها” وفقاً لذلك.

شركة التعدين العربية السعودية (معادن) (شركة مساهمة سعودية)

إيضاحات حول القوائم المالية الموحدة

للسنة المنتهية في 31 ديسمبر 2023

(جميع المبالغ بالريالات السعودية ما لم يذكر خلاف ذلك)

الذمم المدينة التجارية

تحليل الذمم المدينة التجارية التي تجاوزت موعد إستحقاقها ولكن لم تنخفض قيمتها على النحو التالي:

| إيضاح | 31 ديسمبر 2023 | 31 ديسمبر 2022 |
|---|----------------------|----------------------|
| لم تتجاوز موعد إستحقاقها ولم تنخفض قيمتها | 4,427,035,513 | 5,577,100,790 |
| تجاوزت موعد إستحقاقها ولكن لم تنخفض قيمتها | | |
| أقل من 30 يوم | 600,839,015 | 540,544,335 |
| 30-60 يوم | 1,319,549 | 15,029,211 |
| 61-90 يوم | 22,401,415 | 312 |
| أكثر من 90 يوم، صافي من مخصص الانخفاض في القيمة | 19,951,856 | 1,264,066 |
| المجموع | 5,071,547,348 | 6,133,938,714 |

كما في 31 ديسمبر 2023 و 31 ديسمبر 2022، المبلغ المستحق للذمم المدينة الأخرى لم يتجاوز موعد استحقاقه ولم تنخفض قيمته.

3-46 مخاطر السيولة

تمثل مخاطر السيولة أن تواجه المجموعة صعوبة في جمع الأموال للوفاء بالالتزامات المرتبطة بالأدوات المالية.

الإدارة الحكيمة لمخاطر السيولة تتضمن الحفاظ على سيولة نقدية كافية وأوراق مالية قابلة للتداول وتوافر التمويل من خلال مبالغ كافية من التسهيلات الإئتمانية الملزم بها للوفاء بالتزاماتها عند إستحقاقها لتقوية وضعها في السوق. إحتفظت المجموعة بإبداعات تحت الطلب والنقد ومعادلات النقد التالية والتي من المتوقع ان تولد تدفقات نقدية لإدارة مخاطر السيولة. علاوة على ذلك، تحتفظ إدارة الخزينة بالمجموعة بالمرونة في التمويل عن طريق الحفاظ على توفرها من خلال خطوط إئتمان ملزم بها.

| إيضاحات | 31 ديسمبر 2023 | 31 ديسمبر 2022 |
|----------------------------------|-----------------------|-----------------------|
| ودائع لأجل غير المقيده | 28 | 9,956,250,000 |
| النقد ومعادلات النقد غير المقيده | 29 | 6,129,074,231 |
| المجموع | 15,231,119,419 | 16,085,324,231 |

شركة التعدين العربية السعودية (معادن) (شركة مساهمة سعودية)

إيضاحات حول القوائم المالية الموحدة

للسنة المنتهية في 31 ديسمبر 2023

(جميع المبالغ بالريالات السعودية ما لم يذكر خلاف ذلك)

-46 إدارة المخاطر المالية (تتمة)

2-46 مخاطر الإئتمان (تتمة)

كما يتم إيداع النقد والاستثمارات قصيرة الأجل بصورة عامة لدى بنوك تجارية ذات تصنيف إئتماني جيد. بالنسبة للبنوك والودائع لأجل، يتم قبول الأطراف ذات التصنيف المستقل فقط والتي تتمتع بحد أدنى من الائتمان (Baa3). يتم إيداع الودائع لأجل لدى مؤسسات مالية ذات تصنيف استثماري والتي تعتبر ذات مخاطر إئتمانية منخفضة، وبالتالي يتم الإعتراف بمخصص يعادل الخسائر الإئتمانية المتوقعة على مدى 12 شهراً ما لم يكن هناك دليل على زيادة كبيرة في مخاطر الإئتمان للطرف المقابل.

لايوجد تركيزات هامة لمخاطر الإئتمان سواءاً من خلال التعرض إلى العملاء الأفراد أو قطاعات صناعية محددة و / أو مناطق معينة.

تقوم المجموعة بتقييم احتمالية التعثر في السداد عند الإثبات الأولي للأصل وما إذا كان هناك زيادة كبيرة في مخاطر الإئتمان بصفة مستمرة على مدار كل فترة تقرير. تقوم المجموعة بمقارنة مخاطر عدم السداد والتي قد تحدث للأصل كما في تاريخ التقرير مع مخاطر عدم السداد كما في تاريخ التسجيل المبدئي لتقييم ما إذا كان هناك زيادة كبيرة في مخاطر الإئتمان. يؤخذ في الإعتبار المعلومات المتاحة المعقولة والداعمة خصوصاً المؤشرات التالية:

- تصنيف إئتماني خارجي (إذا كانت متاحة)
- التغير العكسي الكبير الفعلي أو المتوقع في الأعمال، الحالة المالية أو الإقتصامية المتوقع أن تحدث تغير كبير في مقدرة الشفأرض على الوفاء بالتزاماتهم
- زيادة كبيرة في مخاطر الإئتمان لأدوات مالية أخرى لنفس المقترض
- تغيرات كبيرة في قيمة الضمان الداعم للالتزام أو في جودة ضمانات الطرف الثالث أو تحسين الإئتمان
- تغيرات كبيرة في الأداء المتوقع وسلوك المقترض وتشمل التغيرات في وضع الدفعة للمقترضين في المجموعة والتغيرات في النتائج التشغيلية للمقترض

| إيضاحات | خسائر الإئتمان المتوقعة على مدى العمر لم تنخفض قيمتها الإئتمانية | خسائر الإئتمان المتوقعة على مدى العمر انخفضت قيمتها الإئتمانية | المجموع |
|---|--|--|----------------------|
| ذمم مدينة تجارية وأخرى (ناقصاً ضريبة القيمة المضافة ومستحقات برنامج تملك المنازل للموظفين والذمم المدينة التجارية المدرجة بالقيمة العادلة من خلال الربح أو الخسارة) | 2,525,077,690 | - | 2,525,077,690 |
| ناقصاً: مخصص خسائر الإئتمان المتوقعة | | | |
| مضمونة | - | - | - |
| غير مضمونة | (40,995,949) | (40,995,949) | (40,995,949) |
| القيمة الدفترية | 2,484,081,741 | - | 2,484,081,741 |

| إيضاحات | خسائر الإئتمان المتوقعة على مدى 12 شهراً | خسائر الإئتمان المتوقعة على مدى العمر لم تنخفض قيمتها الإئتمانية | خسائر الإئتمان المتوقعة على مدى العمر انخفضت قيمتها الإئتمانية | المجموع |
|-----------------------------|--|--|--|----------------------|
| ودائع لأجل | 28 | 4,930,908,347 | - | 4,930,908,347 |
| ناقصاً: مخصص خسارة الإئتمان | 1-28 | (1,606,335) | - | (1,606,335) |
| القيمة الدفترية | 4,929,302,012 | - | - | 4,929,302,012 |

شركة التعدين العربية السعودية (معادن) (شركة مساهمة سعودية)

إيضاحات حول القوائم المالية الموحدة

للسنة المنتهية في 31 ديسمبر 2023

(جميع المبالغ بالريالات السعودية ما لم يذكر خلاف ذلك)

-47- إدارة رأس المال

إدارة المخاطر

أهداف المجموعة لإدارة رأس المال:

- الحفاظ على قدرتها على الإستمرار كمنشأة مستمرة، حتى تستمر في تقديم عوائد للمساهمين والفوائد لأصحاب المصلحة الآخرين.
- الحفاظ على هيكل رأس المال الأمثل لتقليل تكلفة رأس المال.

من أجل المحافظة على هيكل رأس المال أو تعديله، قد تقوم المجموعة بتعديل قيمة توزيعات الأرباح المدفوعة للمساهمين، إعادة رأس المال للمساهمين أو إصدار أسهم جديدة أو بيع أصول لتخفيض الديون.

صافي الديون للمجموعة كانت كالتالي:

| إيضاحات | 31 ديسمبر | 31 ديسمبر |
|--|-------------------------|-------------------------|
| | 2023 | 2022 |
| صافي الدين | | |
| ودائع لأجل غير المقيده | 28 | 9,956,250,000 |
| النقد ومعادلات النقد غير المقيده | 29 | 6,129,074,231 |
| فروض طويلة الأجل - مستحقة الدفع خلال سنة | 35 | (2,912,154,034) |
| فروض طويلة الأجل - مستحقة الدفع بعد سنة | 35 | (38,632,604,193) |
| التزامات عقد الإيجار - مستحقة الدفع خلال سنة | 37 | (345,812,797) |
| التزامات عقد الإيجار - مستحقة الدفع بعد سنة | 37 | (2,326,439,677) |
| صافي الدين | (24,755,494,227) | (28,131,686,470) |

شركة التعدين العربية السعودية (معادن) (شركة مساهمة سعودية)

إيضاحات حول القوائم المالية الموحدة

للسنة المنتهية في 31 ديسمبر 2023

(جميع المبالغ بالريالات السعودية ما لم يذكر خلاف ذلك)

-46- إدارة المخاطر المالية (تتمة)

2-46 مخاطر الائتمان (تتمة)

التعرض لمخاطر السيولة

لدى المجموعة إمكانية الوصول إلى التسهيلات الائتمانية غير المسحوبة التالية كما في نهاية السنة:

| إيضاح | 31 ديسمبر | 31 ديسمبر |
|--------------------------------|-----------------------|-----------------------|
| | 2023 | 2022 |
| سعر فائدة عائم | | |
| - ينتهي بعد أكثر من سنة | | |
| تسهيل إئتماني مشترك ومتجدد | 35 | 11,250,000,000 |
| تسهيلات أخرى | | 2,028,306,250 |
| المجموع | 11,750,000,000 | 13,278,306,250 |

إستحقاقات المطلوبات المالية

الجدول أدناه تحلل المطلوبات المالية للمجموعة إلى مجموعات ذات أهمية مبنية على الإستحقاقات التعاقدية لـ:

- جميع المطلوبات المالية غير المشتقة،
- صافي وإجمالي الأدوات المالية المشتقة والتي تعتبر إستحقاقاتها التعاقدية أساسية لمعرفة توقيت التدفقات النقدية.

المبالغ المبينة في الجدول هي التدفقات النقدية التعاقدية غير المخصصة. الأرصدة المستحقة خلال 12 شهراً تساوي قيمتها الدفترية بإعتبار أن أثر الخصم يعتبر غير جوهري.

| الإستحقاقات التعاقدية للمطلوبات المالية | السنة الأولى | السنة الثانية | 3 - 5 سنوات | أكثر من 5 سنوات | إجمالي التدفقات النقدية التعاقدية | المطلوبات بالقيمة الدفترية |
|--|-----------------------|----------------------|-----------------------|-----------------------|-----------------------------------|----------------------------|
| غير مشتقة كما في: 31 ديسمبر 2023 | | | | | | |
| فروض طويلة الأجل (إيضاح 35) | 6,342,199,273 | 7,804,265,350 | 14,162,405,181 | 19,994,258,007 | 48,303,127,811 | 37,307,890,683 |
| التزامات عقد الإيجار (إيضاح 37) | 384,205,671 | 273,852,830 | 357,374,187 | 1,500,510,386 | 2,515,943,074 | 1,734,404,351 |
| مطلوبات مشاريع وذمم دائنة تجارية وأخرى - ناقصاً دخل مؤجل وضريبة القيمة المضافة المستحقة (إيضاح 40) | 4,319,622,721 | 458,013,677 | - | - | 4,777,636,398 | 4,777,636,398 |
| مصاريف مستحقة (إيضاح 41) | 5,070,199,674 | - | - | - | 5,070,199,674 | 5,070,199,674 |
| المجموع | 16,116,227,339 | 8,536,131,857 | 14,519,779,368 | 21,494,768,393 | 60,666,906,957 | 48,890,131,106 |
| غير مشتقة كما في: 31 ديسمبر 2022 | | | | | | |
| فروض طويلة الأجل (إيضاح 35) | 4,873,708,303 | 4,832,528,798 | 17,957,758,742 | 24,865,389,713 | 52,529,385,556 | 41,190,631,426 |
| التزامات عقد الإيجار (إيضاح 37) | 345,812,797 | 296,705,429 | 450,862,677 | 1,578,871,571 | 2,672,252,474 | 1,844,104,687 |
| مطلوبات مشاريع وذمم دائنة تجارية وأخرى - دخل مؤجل وضريبة القيمة المضافة المستحقة (إيضاح 40) | 4,257,535,774 | 222,191,275 | - | - | 4,479,727,049 | 4,479,727,049 |
| مصاريف مستحقة (إيضاح 41) | 4,551,654,359 | - | - | - | 4,551,654,359 | 4,551,654,359 |
| المجموع | 14,028,711,233 | 5,351,425,502 | 18,408,621,419 | 26,444,261,284 | 64,233,019,438 | 52,066,117,521 |

شركة التعدين العربية السعودية (معادن) (شركة مساهمة سعودية)

إيضاحات حول القوائم المالية الموحدة

للسنة المنتهية في 31 ديسمبر 2023

(جميع المبالغ بالريالات السعودية ما لم يذكر خلاف ذلك)

شركة التعدين العربية السعودية (معادن) (شركة مساهمة سعودية)

إيضاحات حول القوائم المالية الموحدة

للسنة المنتهية في 31 ديسمبر 2023

(جميع المبالغ بالريالات السعودية ما لم يذكر خلاف ذلك)

47- إدارة رأس المال (تتمة)

تسوية صافي الدين

تتمثل الحركة في صافي الدين كالتالي:

48- الموجودات المالية والمطلوبات المالية

تحتفظ المجموعة بالفئات التالية من الأدوات المالية:

| إيضاحات | التكلفة المطفأة | القيمة العادلة من خلال الربح أو الخسارة | القيمة العادلة من خلال الدخل الشامل الأخر | المجموع |
|------------------------------|-----------------------|---|---|-----------------------|
| موجودات مالية | | | | |
| كما في 31 ديسمبر 2023 | | | | |
| 23 | 36,266,000 | - | 445,407,001 | 481,673,001 |
| 38 | - | 51,840,094 | - | 51,840,094 |
| 27 | 2,484,081,741 | 2,909,515,234 | - | 5,393,596,975 |
| 28 | 5,034,358,969 | - | - | 5,034,358,969 |
| 29 | 10,536,860,355 | - | - | 10,536,860,355 |
| | 18,091,567,065 | 2,961,355,328 | 445,407,001 | 21,498,329,394 |
| المجموع | | | | |
| كما في 31 ديسمبر 2022 | | | | |
| 23 | 36,266,000 | - | - | 36,266,000 |
| | - | 133,036,559 | - | 133,036,559 |
| 27 | 3,473,264,446 | 3,539,666,792 | - | 7,012,931,238 |
| 28 | 10,034,634,217 | - | - | 10,034,634,217 |
| 29 | 6,338,244,185 | - | - | 6,338,244,185 |
| | 19,882,408,848 | 3,672,703,351 | - | 23,555,112,199 |

| إيضاحات | التكلفة المطفأة | القيمة العادلة من خلال الربح أو الخسارة | المجموع |
|------------------------------|-----------------------|---|-----------------------|
| مطلوبات مالية | | | |
| كما في 31 ديسمبر 2023 | | | |
| 35 | 37,307,890,683 | - | 37,307,890,683 |
| 37 | 1,734,404,351 | - | 1,734,404,351 |
| 40 | 4,744,536,809 | 33,099,589 | 4,777,636,398 |
| 41 | 5,070,199,674 | - | 5,070,199,674 |
| | 48,857,031,517 | 33,099,589 | 48,890,131,106 |
| المجموع | | | |
| كما في 31 ديسمبر 2022 | | | |
| 35 | 41,190,631,426 | - | 41,190,631,426 |
| 37 | 1,844,104,687 | - | 1,844,104,687 |
| 40 | 4,425,867,160 | 53,859,889 | 4,479,727,049 |
| 41 | 4,551,654,359 | - | 4,551,654,359 |
| | 52,012,257,632 | 53,859,889 | 52,066,117,521 |

| إيضاحات | ودائع لأجل (إيضاح 28) | النقد ومعادلات النقد غير المقيدة (إيضاح 29) | قروض وطويلة الأجل - مستحقة الدفع خلال سنة (إيضاح 35) | قروض طويلة الأجل - مستحقة الدفع بعد سنة (إيضاح 35) | التزامات عقد الإيجار - مستحقة الدفع خلال سنة (إيضاح 37) | التزامات عقد الإيجار - مستحقة الدفع بعد سنة (إيضاح 37) | موجودات أخرى | |
|------------------------|-----------------------|---|--|--|---|--|--------------------------------|---------|
| | | | | | | | المطلوبات من الأنشطة التمويلية | المجموع |
| 1 يناير 2022 | 970,000,000 | 7,957,963,418 | (4,250,806,238) | (43,089,639,120) | (212,374,805) | (1,776,261,443) | (40,401,118,188) | |
| إضافات خلال السنة | - | - | - | - | - | - | (1,091,003,241) | 37.1 |
| تسوية | - | - | - | - | - | - | (50,197,695) | 37.1 |
| التدفقات النقدية للسنة | 8,986,250,000 | (1,828,889,187) | 1,338,652,204 | 4,457,034,927 | (133,437,992) | 591,022,702 | 13,410,632,654 | |
| 31 ديسمبر 2022 | 9,956,250,000 | 6,129,074,231 | (2,912,154,034) | (38,632,604,193) | (345,812,797) | (2,326,439,677) | (28,131,686,470) | |
| إضافات خلال السنة | - | - | - | - | - | - | (288,127,851) | 37.1 |
| تسوية | - | - | - | - | - | - | 7,636,576 | 37.1 |
| التدفقات النقدية للسنة | (5,026,011,038) | 4,171,806,226 | (893,034,962) | 4,967,122,617 | (38,392,874) | 475,193,549 | 3,656,683,518 | |
| 31 ديسمبر 2023 | 4,930,238,962 | 10,300,880,457 | (3,805,188,996) | (33,665,481,576) | (384,205,671) | (2,131,737,403) | (24,755,494,227) | |

وتماشياً مع الآخرين في الصناعة، تقوم المجموعة بمراقبة رأس المال على أساس نسبة المديونية التالية:

"القروض طويلة الأجل مقسومة على إجمالي حقوق الملكية والقروض طويلة الأجل (كما هو مبين في قائمة المركز المالي الموحدة، بما في ذلك حقوق الملكية غير المسيطرة)"

نسب المديونية وفقاً للتعهدات المالية المتعلقة بالقروض طويلة الأجل (إيضاح 1-35)، كما في نهاية السنة كانت كالتالي:

| إيضاح | 31 ديسمبر | 31 ديسمبر |
|---------------------------------|----------------|----------------|
| | 2022 | 2023 |
| قروض طويلة الأجل | 41,190,631,426 | 37,307,890,683 |
| إجمالي حقوق الملكية | 56,039,855,115 | 56,815,265,134 |
| إجمالي حقوق الملكية وصافي الدين | 97,230,486,541 | 94,123,155,817 |
| نسبة المديونية | 0.42 | 0.40 |

شركة التعدين العربية السعودية (معادن) (شركة مساهمة سعودية)**إيضاحات حول القوائم المالية الموحدة**

للسنة المنتهية في 31 ديسمبر 2023

(جميع المبالغ بالريالات السعودية ما لم يذكر خلاف ذلك)

يعرض الجدول أدناه الموجودات المالية والمطلوبات المالية بقيمتها العادلة كما تاريخ التقرير بناءً على التسلسل الهرمي للقيمة العادلة:

| إيضاحات | المستوى 1 | المستوى 2 | المستوى 3 | المجموع |
|--|--------------------|----------------------|------------|----------------------|
| كما في 31 ديسمبر 2023 | | | | |
| الموجودات المالية | | | | |
| استثمار في أوراق مالية | 445,407,001 | - | - | 445,407,001 |
| أدوات مالية مشتقة (أصل) | - | 51,840,094 | - | 51,840,094 |
| الذمم المدينة التجارية | - | 2,909,515,234 | - | 2,909,515,234 |
| | 445,407,001 | 2,961,355,328 | - | 3,406,762,329 |
| المطلوبات المالية | | | | |
| مطلوبات مشاريع وذمم دائنة تجارية وأخرى | - | - | 33,099,589 | 33,099,589 |

| إيضاحات | المستوى 1 | المستوى 2 | المستوى 3 | المجموع |
|--|-----------|---------------|------------|---------------|
| كما في 31 ديسمبر 2022 | | | | |
| الموجودات المالية | | | | |
| أدوات مالية مشتقة (أصل) | - | 133,036,559 | - | 133,036,559 |
| الذمم المدينة التجارية | - | 3,539,666,792 | - | 3,539,666,792 |
| | - | 3,672,703,351 | - | 3,672,703,351 |
| المطلوبات المالية | | | | |
| مطلوبات مشاريع وذمم دائنة تجارية وأخرى | - | - | 53,859,889 | 53,859,889 |

لم يكن هنالك تحويلات بين مستويات القيمة العادلة خلال 2023 و 2022 على التوالي.

50- الأحداث اللاحقة بعد فترة التقرير

وقعت الأحداث التالية بعد انتهاء السنة والتي تعتبر غير قابلة للتعديل، وبالتالي، لم يتم إثبات الأثر المالي لهذه الأحداث كما في 31 ديسمبر 2023:

- (أ) بتاريخ 11 يناير 2024، استحوذت المجموعة على نسبة 3.75٪ إضافية من ميريديان للاستثمارات الموحدة المحدودة مما أدى إلى ارتفاع ملكيتها إلى 100%.
- (ب) أعلنت الشركات التابعة المملوكة بشكل جزئي للمجموعة عن توزيعات أرباح لمساهميها والمبينة أدناه:

- (i) أعلنت شركة معادن للفوسفات عن توزيع أرباح بمبلغ 750 مليون ريال سعودي، منها 225 مليون ريال سعودي تعود إلى شريك غير مسيطر.
- (ii) أعلنت شركة معادن وعد الشمال للفوسفات عن توزيع أرباح بمبلغ 225 مليون ريال سعودي، منها 90 مليون ريال سعودي تعود إلى شركاء غير مسيطرين.

شركة التعدين العربية السعودية (معادن) (شركة مساهمة سعودية)**إيضاحات حول القوائم المالية الموحدة**

للسنة المنتهية في 31 ديسمبر 2023

(جميع المبالغ بالريالات السعودية ما لم يذكر خلاف ذلك)

48- الموجودات المالية والمطلوبات المالية (تتمة)

تحتفظ المجموعة بشكل أساسي بالذمم المدينة التجارية، من خلال نموذج أعمال، وذلك بهدف جمع التدفقات النقدية التعاقدية. ومع ذلك، فإن الشروط التعاقدية للذمم المدينة التجارية والتي لا تؤدي، في تاريخ محدد، إلى تدفقات نقدية والتي تكون فقط مدفوعات أصل الدين والفائدة على أصل الدين القائم، وبالتالي، تظهر تلك الذمم المدينة التجارية بالقيمة العادلة من خلال الربح أو الخسارة.

يتم إثبات القروض طويلة الأجل مبدئياً بقيمتها العادلة (كمحصلات مستلمة بعد خصم تكاليف المعاملة المؤهلة المتكبدة) إن وجدت. يتم قياس القروض طويلة الأجل لاحقاً بعد الإثبات الأولي بالتكلفة المطفأة باستخدام طريقة معدل الفائدة الفعلي. التسلسل الهرمي لقياس القيمة العادلة على أساس غير متكرر للمطلوبات هو المستوى رقم 3 – المدخلات الهامة غير الملاحظة.

49- تقدير القيمة العادلة

القيمة العادلة هي السعر الذي يتم تسلمه لبيع أصل أو دفعه لتحويل التزام في معاملة في ظروف إعتيادية منتظمة بين المشاركين في السوق في تاريخ القياس. تعتقد الإدارة بأن القيم العادلة للموجودات والمطلوبات المالية للمجموعة لا تختلف جوهرياً عن قيمها الدفترية.

يتم إدراج الأدوات المالية بالقيمة العادلة، باستخدام المستويات المختلفة التالية لطرق التقييم:

| | |
|-------------------|---|
| المستوى 1- | المدخلات هي الأسعار المعلنة (غير المعدلة) في أسواق نشطة لأصول أو التزامات متماثلة تستطيع المجموعة الوصول إليها في تاريخ القياس. |
| المستوى 2- | المدخلات التي تكون بخلاف الأسعار المعلنة المدرجة ضمن المستوى 1 والتي تكون من الممكن رصدها للأصل أو الالتزام، إما بشكل مباشر أو غير مباشر. |
| المستوى 3- | المدخلات هي المدخلات التي لا يمكن رصدها للأصل أو الالتزام. |

إذا كانت المدخلات المستخدمة في قياس القيمة العادلة للأصل أو الالتزام تقع في مستويات مختلفة في التسلسل الهرمي للقيمة العادلة، فإنه يتم تصنيف قياس القيمة العادلة في مجمله ضمن نفس المستوى في التسلسل الهرمي للقيمة العادلة لأدنى مستوى مدخل يعد مهماً بالنسبة لمجمل القياس.

تعترف المجموعة بالتحويل بين مستويات التسلسل الهرمي للقيمة العادلة في نهاية فترة التقرير والتي حدث خلالها التغيير.

يتم تقييم القيمة العادلة للذمم المدينة التجارية المدرجة بالقيمة العادلة من خلال الربح أو الخسارة باستخدام أساليب تقييم، والتي توظف استخدام مدخلات السوق التي يمكن رصدها. تشمل أساليب التقييم على العديد من المدخلات بما في ذلك الجودة الائتمانية للأطراف المقابلة ومنحنى السعر الآجل للسلع الأساسية. كما في تاريخ التقرير، القيمة السوقية للذمم المدينة المسعرة مؤقتاً تعتبر صافية من تعديل التقييم الائتماني العائد إلى مخاطر تعثر العميل في السداد. لا يوجد تأثير جوهري للتغير في مخاطر الائتمان للطرف المقابل على الأدوات المالية المثبتة بالقيمة العادلة.



معدن
MAADEN



FLOWSERVE
VALTEK
52 GL 150
PK 240157 H1444
W08



www.maaden.com

