



صناعات قطر العرض التقديمي الخاص بعلاقات المستثمرين 30 يونيو 2022

"إحدى أكبر الشركات الصناعية في المنطقة ذات الأنشطة المتعددة في إنتاج مجموعة كبيرة من منتجات البتروكيماويات والأسمدة الكيماوية ومنتجات الحديد والصلب"

بيان إخلاء المسؤولية

تندرج الشركات التي تمتلك فيها صناعات قطر (ش.م.ع.ق.) استثمارات مباشرة أو غير مباشرة ضمن الشركات ذات الكيانات المستقلة. في هذا العرض التقديمي، يُشار أحياناً إلى شركة صناعات قطر (ش.م.ع.ق.) بعبارة "صناعات قطر" أو كلمة "المجموعة".

قد يحتوي هذا عرض التقديمي على بيانات تطلعية بشأن الأوضاع المالية ونتائج العمليات والأعمال التي تديرها صناعات قطر. وتُعد جميع البيانات، باستثناء بيانات الحقائق التاريخية، بيانات تطلعية تتضمن تقديرات مستقبلية تستند إلى افتراضات وتوقعات في الحاضر، وتتطوي على مخاطر معلومة ومجهولة وشكوك، ما قد يؤدي إلى حدوث اختلاف مادي بين النتائج الفعلية أو الأداء العملي والتشغيلي أو الأحداث التي تؤثر على المجموعة وبين تلك المُعلنة أو التي قد تستنتج من هذه البيانات التطلعية.

ويرتبط تحقق هذه البيانات التطلعية بعدة عوامل، منها: (أ) تذبذب أسعار النفط الخام والغاز الطبيعي (ب) تغير الطلب وظروف الأسواق فيما يتعلق بمنتجات المجموعة (ج) فقدان الحصة من السوق وشدة المنافسة داخل القطاع (د) المخاطر البيئية والكوارث الطبيعية (هـ) تغير الظروف التشريعية والمالية والتنظيمية (و) تغير ظروف الأسواق المالية والاقتصادية (ز) المخاطر السياسية. وبالتالي، قد تختلف النتائج اختلافاً جوهرياً عن تلك المُعلنة أو التي قد تستنتج من البيانات التطلعية الواردة. والبيانات الواردة في هذا الإصدار الصحفي تهدف إلى استعراض نظرات تطلعية في تاريخ هذه الوثيقة.

لا تتحمل شركة صناعات قطر ومديريها وموظفيها ومسؤوليها ومستشاريها ووكلائها أي مسؤولية بأي شكل من الأشكال عن أية تكاليف أو خسائر أو آثار ضارة أخرى قد تنشأ عن استخدام أو اعتماد أي جهة على أي بيان تطلعي و/أو مادة أخرى وردت هنا. ولا تعتبر صناعات قطر وشركاتها التابعة ومشاريعها المشتركة وشركاتها الشقيقة ملزمة بأي حال من الأحوال بتحديث أو نشر تعديلات أدخلت على أي بيان تطلعي أو مادة أخرى وردت هنا ويُعرف أو لا يُعرف أنها قد تغيرت، أو أنها غير دقيقة نتيجة لورود معلومات جديدة أو أحداث مستقبلية، أو أي سبب آخر. كما لا تضمن صناعات قطر دقة البيانات التاريخية الواردة هنا.

ملاحظات عامة

تتبع السنة المحاسبية لشركة صناعات قطر التقويم الميلادي. ولا يتم إدخال أية تعديلات على السنوات الكبيسة. وحيثما ينطبق ذلك، فإن جميع القيم تشير إلى حصة صناعات قطر، وتستند القيم المُعبر عنها بالدولار الأمريكي إلى السعر التالي: دولار أمريكي واحد = 3.64 ريال قطري.

تعريف

Adjusted Free Cash Flow: تدفق نقدي حر معدل، تدفق نقدي من العمليات – إجمالي الإنفاق الرأسمالي – أرباح الأسهم • **CAGR:** معدل النمو السنوي المركب • **Cash:** **Realisation Ratio** نسبة التحقق النقدي، التدفق النقدي من العمليات / صافي الربح $\times 100$ • **Debt to Equity:** نسبة الدين إلى حقوق المساهمين، (الدين الحالي + الدين طويل الأجل) / حقوق المساهمين $\times 100$ • **Dividend Yield:** عائد أرباح الأسهم، إجمالي أرباح الأسهم النقدية / القيمة السوقية عند الإغلاق $\times 100$ • **EBITDA:** الأرباح قبل احتساب الفوائد والضرائب والإهلاك والاستهلاك (صافي الربح + الفوائد المدينة + الإهلاك + الاستهلاك) • **EPS:** الربح لكل سهم (صافي الربح / عدد الأسهم العادية المستحقة السداد في نهاية العام) • **Free Cash Flow:** التدفق النقدي الحر، التدفقات النقدية من العمليات – إجمالي الإنفاق الرأسمالي • **HBI:** الحديد المُقوَّب على الساخن • **mmBTU:** مليون وحدة حرارية بريطانية • **Payout Ratio:** نسبة توزيع الأرباح، إجمالي أرباح الأسهم النقدية/صافي الأرباح $\times 100$ • **نسبة السعر إلى الأرباح:** (القيمة السوقية عند الإغلاق / صافي الأرباح) • **Utilisation:** الطاقة الإنتاجية، حجم الإنتاج / الطاقة المُقدرة $\times 100$.

جدول المحتويات

1. نبذة حول صناعات قطر
2. نقاط القوة التنافسية
3. التقييم مقارنة بالنظراء في المنطقة
4. المستجدات على مستوى الاقتصاد الكلي
5. نتائج المجموعة (لفترة الستة أشهر المنتهية في 30 يونيو 2022)
6. نتائج القطاعات (لفترة الستة أشهر المنتهية في 30 يونيو 2022)
7. الإنفاق الرأسمالي والتدفقات النقدية (2022 – 2026)
8. التوزيعات والقيمة السوقية
9. الأداء التاريخي (2015-2021)
10. هيكل الحوكمة
11. المبيعات والتسويق

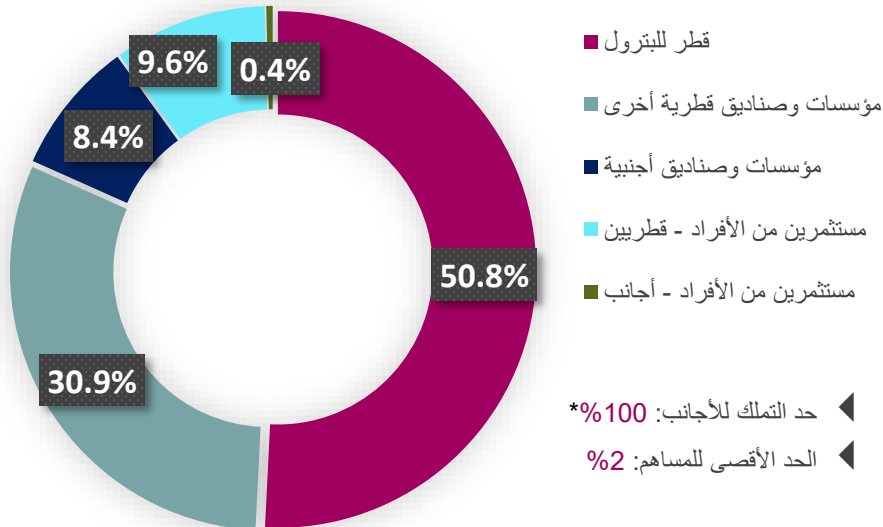
نبذة حول صناعات قطر

نبذة حول صناعات قطر

استعراض عام

- تأسست شركة صناعات قطر وتم إدراجها في بورصة قطر عام 2003.
- تعتبر صناعات قطر ثاني أكبر شركة مدرجة في بورصة قطر من حيث القيمة السوقية.
- منحت وكالة التصنيف الائتماني "ستاندرد آند بورز" صناعات قطر تصنيفاً ائتمانياً من الفئة (A+)، ومنحتها وكالة "موديز" تصنيفاً ائتمانياً من الفئة (A1) مع نظرة مستقبلية مستقرة من قِبل الوكالتين.
- تقدم قطر للطاقة جميع وظائف المكتب الرئيسي للشركة بموجب اتفاقية خدمات شاملة.
- تدار عمليات الشركات التابعة والمشاريع المشتركة بصورة مُستقلة من قِبل مجالس إدارة الشركات المعنية والإدارة العليا لكل منها.

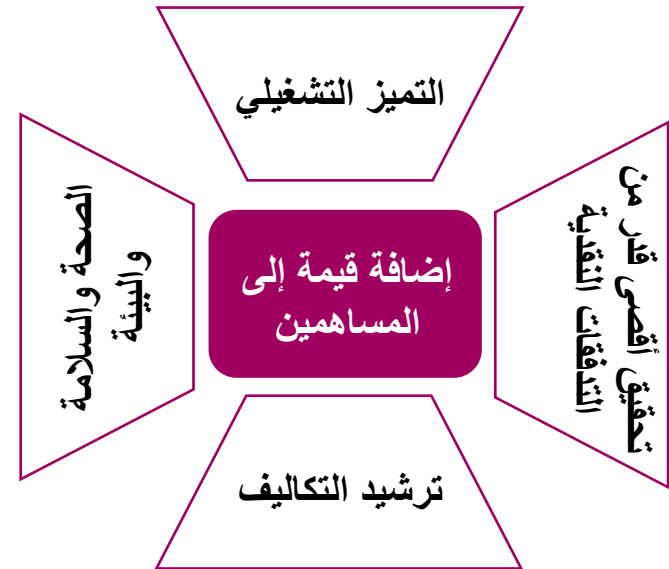
هيكل المساهمين في صناعات قطر



- ◀ حد التملك للأجانب: 100%*
- ◀ الحد الأقصى للمساهم: 2%

ملاحظة: بيانات المساهمين كما في 30 يونيو 2022
*وافق مجلس الإدارة على رفع حد الملكية الأجنبية إلى 100% على أن يخضع التنفيذ للموافقات الرقابية.

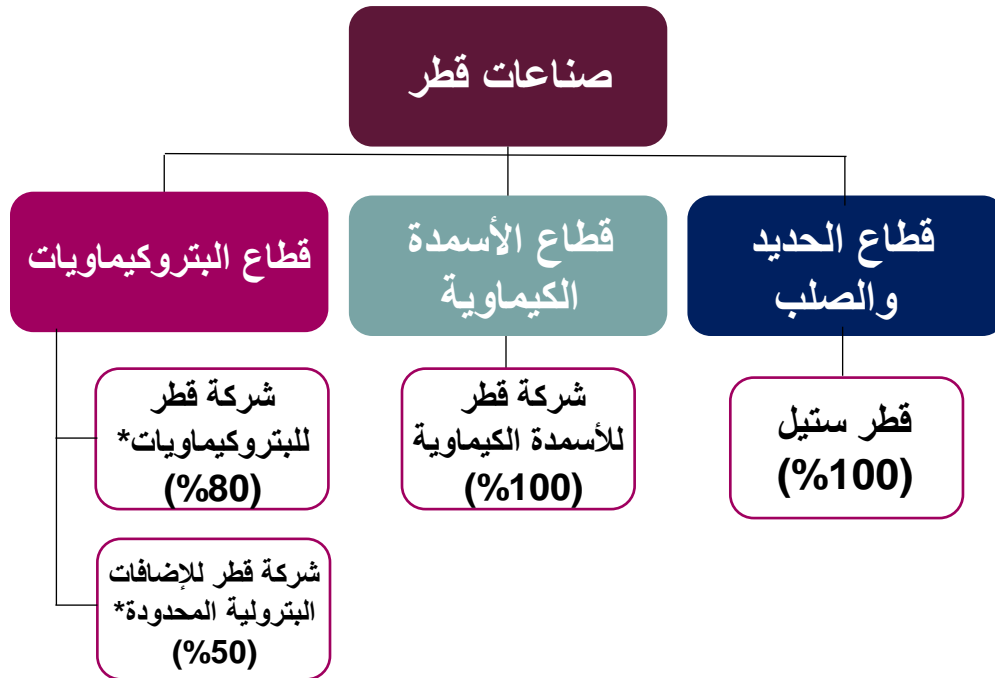
القيم الأساسية



نبذة حول قطاعات أعمال المجموعة

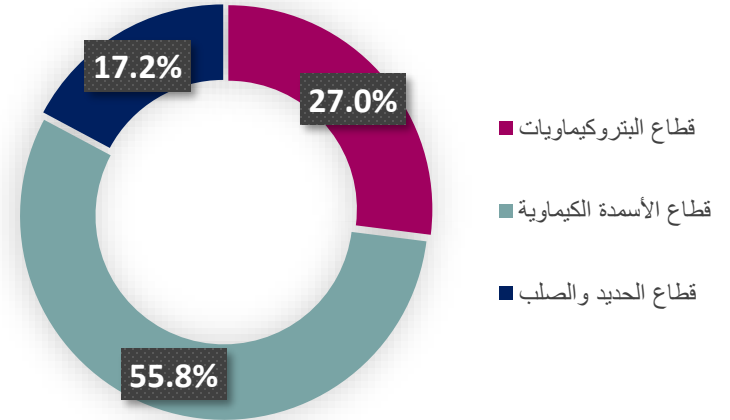
استعراض عام لقطاعات الأعمال

- من خلال شركات مجموعتها، تعمل صناعات قطر في ثلاثة قطاعات مختلفة: البتروكيماويات والأسمدة الكيماوية والحديد والصلب.
- تقع مرافق الإنتاج بصورة أساسية في دولة قطر.

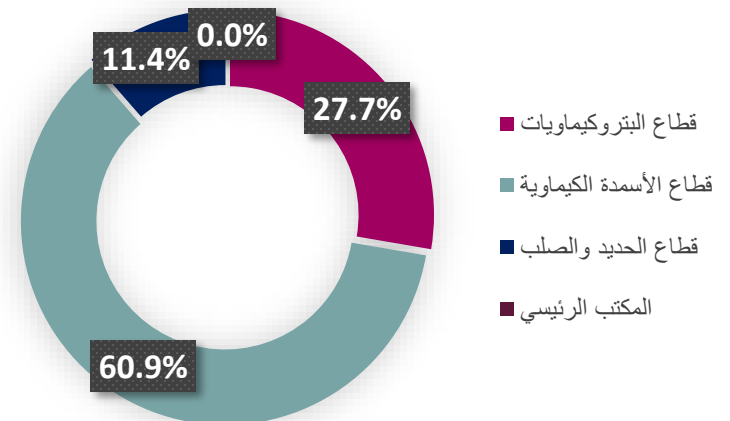


*حصة في مشروع مشترك

حجم القطاع حسب الإيرادات



حجم القطاع حسب صافي الأرباح



ملاحظة: بيانات الإيرادات وصافي الأرباح كما في 30 يونيو 2022

نقاط القوة التنافسية

نقاط القوة التنافسية

مُنْتَج منخفض التكلفة

- ضمان الإمداد باللقيم
- وفورات الحجم وتنوع العمليات التشغيلية
- منافع التآزر

مركز مالي قوي

- مركز سيولة قوي وبلا ديون طويلة الأجل
- تحقيق تدفقات نقدية قوية مع هوامش أرباح مستقرة قبل احتساب الفوائد والضرائب والإهلاك والاستهلاك
- سجل متميز في توزيع الأرباح

رائدة في السوق

- منتج رئيسي للحديد والصلب في المنطقة
- أكبر منتج في العالم لليوريا من موقع واحد
- دعم تسويقي خاص من قِبَل "منتجات"

فريق مُتَمَرِّس

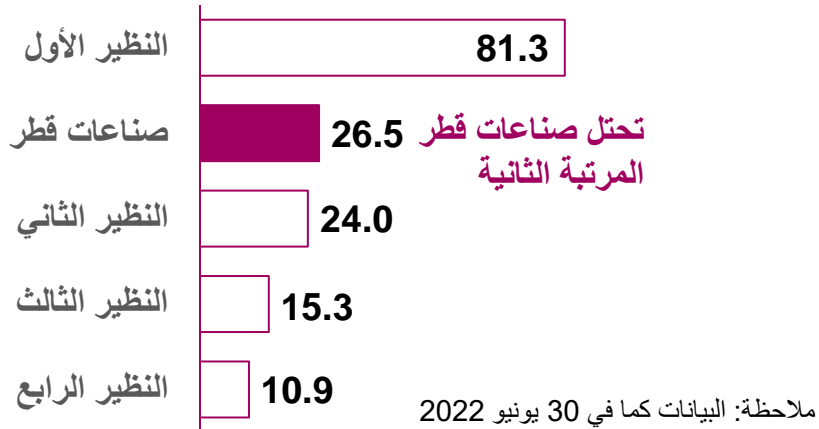
- فريق إدارة عليا يضم خبراء متخصصين
- شركاء مرموقين في المشاريع المشتركة

التقييم مقارنة بالنظراء في المنطقة

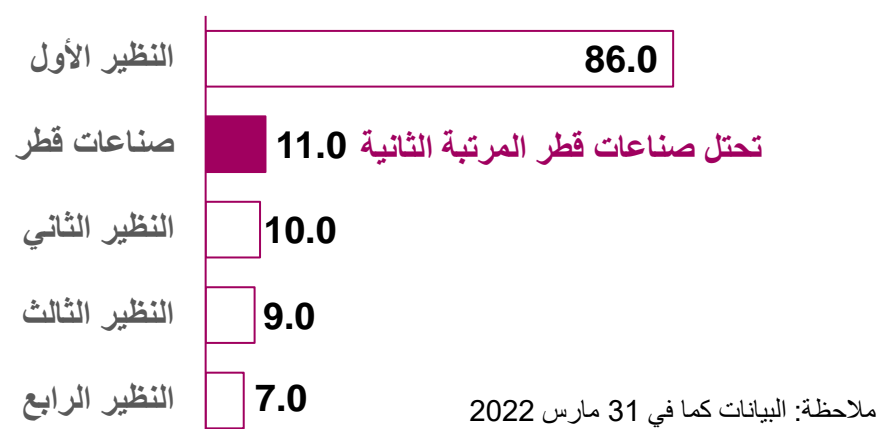
تحتل صناعات قطر المرتبة رقم 24 في
"قائمة فوربس لأفضل 100 شركة مدرجة في الشرق الأوسط لعام 2022"

الوضع التنافسي مقارنة بالنظراء في المنطقة

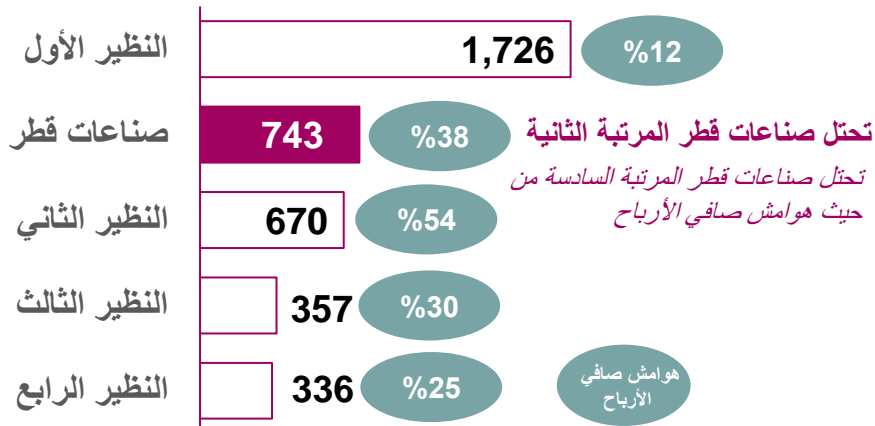
القيمة السوقية (مليار دولار أمريكي)



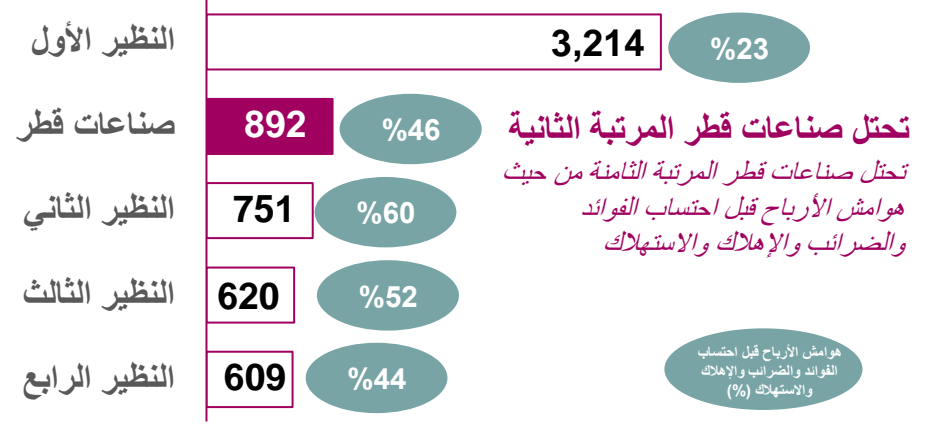
إجمالي الأصول (مليار دولار أمريكي)



صافي الأرباح (مليون دولار أمريكي)



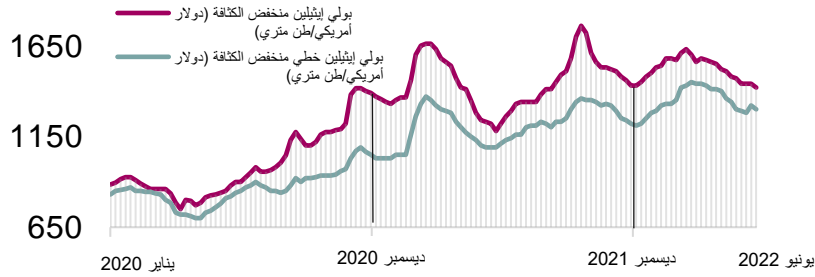
الأرباح قبل احتساب الفوائد والضرائب والإهلاك والاستهلاك (مليون دولار أمريكي)



المستجدات على مستوى الاقتصاد الكلي

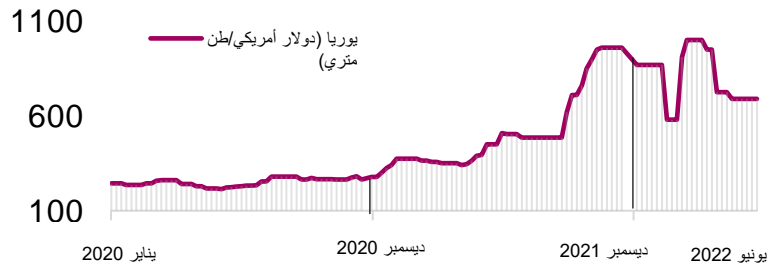
المستجدات على مستوى الاقتصاد الكلي

البتروكيماويات



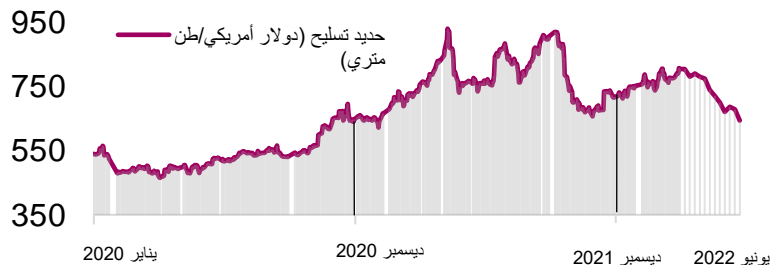
- انخفضت أسعار البولي إيثيلين منخفض الكثافة والبولي إيثيلين الخطي منخفض الكثافة انخفاضاً طفيفاً خلال فترة مبكرة من عام 2022، حيث التزم المشتريين جانب الحذر، هذا بالإضافة إلى عوامل موسمية. ورغم ذلك، فقد استقرت الأسعار خلال الفترة الأخيرة من النصف الأول من عام 2022 في ظل الحرب الروسية الأوكرانية التي أسفرت عن ارتفاع حاد في أسعار الطاقة، الأمر الذي عادل الأثر الناتج عن تراجع الطلب بسبب قيام الصين بفرض إجراءات الإغلاق جراء فيروس كورونا.
- ارتفعت أسعار ثلاثي ميثايل بيوتائل الإثير في ظل ارتفاع الطلب وزيادة أسعار الوقود، بالإضافة إلى وجود نقص في المعروض.

الأسمدة الكيماوية



- شهدت أسعار الأسمدة الكيماوية تقلبات خلال الستة أشهر الأولى من عام 2022، حيث انخفضت خلال أول شهرين من عام 2022، غير أنها بدأت في الارتفاع اعتباراً من مارس 2022 في ظل ارتفاع أسعار الطاقة والعقوبات الروسية التي أثارت شكوكاً حول توقف الإمدادات. تراجعت الأسعار في الآونة الأخيرة نتيجة انخفاض الطلب عما كان متوقعاً، بالإضافة إلى حالة عدم اليقين جراء المخاوف من الركود.

الحديد والصلب



- واصلت أسعار الحديد والصلب مسارها الإيجابي في ظل ارتفاع الطلب بعد زيادة مستوى أنشطة قطاع الإنشاءات، بالإضافة إلى ارتفاع أسعار خام الحديد على الصعيد الدولي.
- ظلت الأسعار في سوق الحديد والصلب المحلية متوافقة مع اتجاهات السوق الدولية.

نتائج المجموعة (لفترة الستة أشهر المنتهية في 30 يونيو 2022)

النمو مقارنة بالنصف الأول من عام 2021

نظرة سريعة على نتائج النصف الأول من عام 2022

الإيرادات
↑ 56%
14.3 مليار ريال قطري

الأرباح قبل احتساب الفوائد
والضرائب والإهلاك والاستهلاك
↑ 46%
6.5 مليار ريال قطري

صافي الأرباح
↑ 57%
5.4 مليار ريال قطري

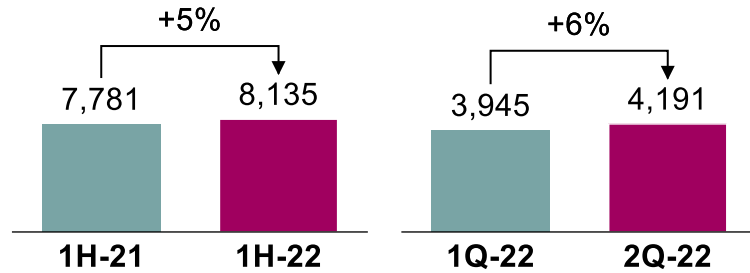
هوامش الأرباح قبل احتساب الفوائد
والضرائب والإهلاك والاستهلاك: 46%

العائد على متوسط حقوق الملكية: 26.9%
العائد على السهم: 0.90 ريال قطري

- شهدت الأسعار تقلبات مع اتجاهات إيجابية وسط ظروف غير مستقرة على مستوى الاقتصاد الكلي.
- دمج شركة قطر للميلامين في شركة قطر للأسمدة الكيماوية التي تمتلكها بالكامل.
- حافظت المجموعة على قوة السيولة لديها وسجلت إجمالي أرصدة نقدية ومصرفية يبلغ 14.8 مليار ريال قطري.

استعراض للأداء التشغيلي

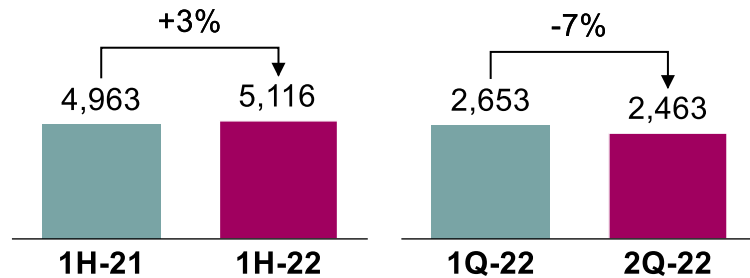
الإنتاج (ألف طن متري)



• مقارنة بين النصف الأول من عام 2022 والنصف الأول من عام 2021: ازدادت أحجام الإنتاج، وهو ما يعود بصورة أساسية إلى ارتفاع أحجام مرافق إنتاج الإضافات البترولية (التي خضعت إلى تطفئة لأسباب تجارية خلال الربع الأول من عام 2021) وارتفاع أحجام الحديد والصلب بعد إعادة تشغيل مرافق الإنتاج (DR-2) وإيقاف تشغيل المرفق (DR-1).

• مقارنة بين الربع الثاني من عام 2022 والربع الأول من عام 2022: ازدادت مستويات الإنتاج في ظل ارتفاع عدد أيام التشغيل خلال الربع الثاني من عام 2022 مقارنة بالربع الأول من نفس العام على مستوى جميع القطاعات، الأمر الذي عادله جزئياً إجراء عملية تطفئة لم يكن مخطط لها في مرافق إنتاج الأسمدة الكيماوية خلال الربع الثاني من عام 2022.

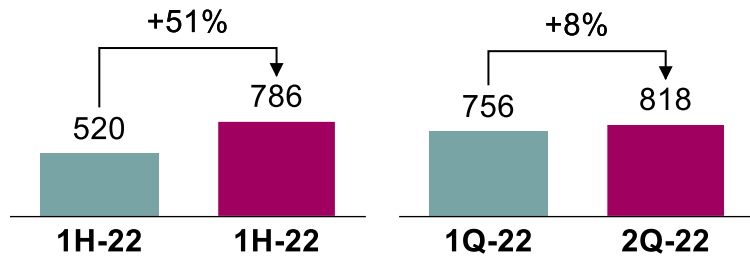
أحجام المبيعات (ألف طن متري)



• مقارنة بين النصف الأول من عام 2022 والنصف الأول من عام 2021: ارتفعت أحجام المبيعات، وهو ما يعود بصورة أساسية إلى زيادة أحجام الإضافات البترولية والأسمدة الكيماوية، الأمر الذي عادله جزئياً انخفاض طفيف في أحجام الحديد والصلب.

• مقارنة بين الربع الثاني من عام 2022 والربع الأول من عام 2022: تراجعت أحجام المبيعات نتيجة انخفاض أحجام الحديد والصلب (تراجع الطلب) والأسمدة الكيماوية. ويعود انخفاض أحجام مبيعات الأسمدة الكيماوية بصورة أساسية إلى تراجع أحجام الأسمدة الكيماوية خلال الربع الثاني من عام 2022، إذ إن أحجام مبيعات شركة قطر للأسمدة الكيماوية للربع الأول من عام 2022 قد عززتها أحجام إضافية نتيجة مواعيد الشحنات التي تم ترحيلها من الربع الرابع من عام 2021.

أسعار البيع (دولار أمريكي / طن متري)

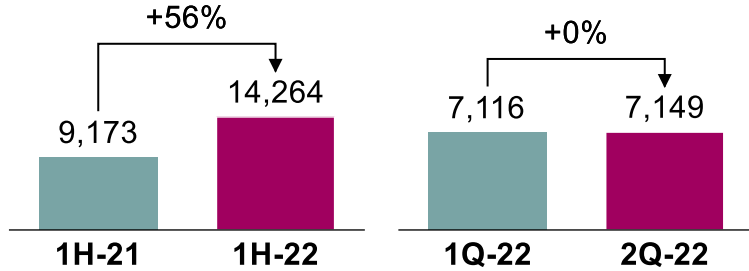


• مقارنة بين النصف الأول من عام 2022 والنصف الأول من عام 2021: ازدادت الأسعار مقارنة بنفس الفترة من العام الماضي في ظل ارتفاع مستوى الأنشطة الاقتصادية واستمرار نمو إجمالي الناتج المحلي ووجود نقص في المعروض.

• مقارنة بين الربع الثاني من عام 2022 والربع الأول من عام 2022: برغم حالة عدم اليقين جراء المخاوف من الركود، إلا أن متوسط أسعار البيع المُرجح المحقق قد ارتفع نتيجة الزيادة المستمرة في أسعار الطاقة ووجود نقص في المعروض.

استعراض للأداء المالي

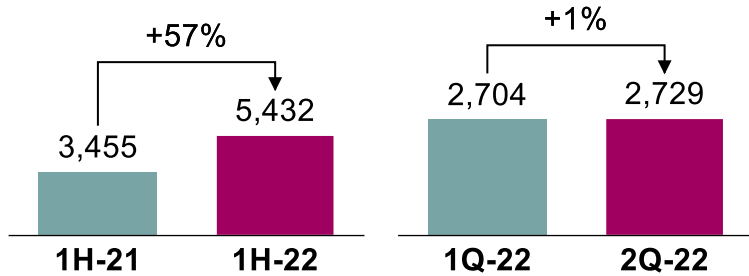
الإيرادات (مليار ريال قطري)



• مقارنة بين النصف الأول من عام 2022 والنصف الأول من عام 2021: ارتفعت إيرادات المجموعة ارتفاعاً كبيراً، وهو ما يعود بصورة أساسية إلى الارتفاع العام في متوسط أسعار البيع المُرجح وزيادة أحجام المبيعات.

• مقارنة بين الربع الثاني من عام 2022 والربع الأول من عام 2022: حافظت إيرادات المجموعة على مستوياتها دون تغيير يُذكر مقارنة بالربع الفائت.

صافي الأرباح (مليون ريال قطري)



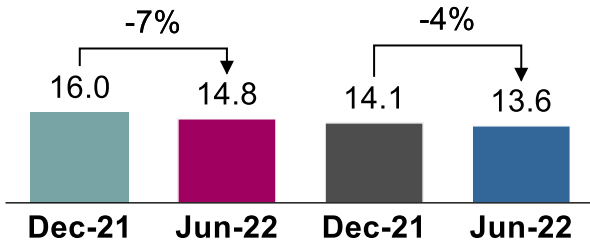
• مقارنة بين النصف الأول من عام 2022 والنصف الأول من عام 2021: ارتفعت النتائج ارتفاعاً كبيراً نتيجة للآتي:

- زيادة أسعار مجموعة المنتجات؛
- زيادة أحجام المبيعات.

عادل هذا الارتفاع جزئياً زيادة التكاليف المتغيرة نتيجة ارتفاع أحجام المبيعات وتكلفة المواد الخام المرتبطة بمؤشر أسعار المنتجات النهائية.

• مقارنة بين الربع الثاني من عام 2022 والربع الأول من عام 2022: ارتفعت الأرباح ارتفاعاً طفيفاً، حيث عادل انخفاض أحجام المبيعات الارتفاع الذي شهدته أسعار البيع.

صافي النقد / (الدين) (مليار ريال قطري)



• بلغ إجمالي الأرصدة النقدية في جميع شركات المجموعة 14.8 مليار ريال قطري (بموجب المعيار المحاسبي الدولي 31). انخفضت الأرصدة النقدية مقارنة بنفس الفترة من العام الماضي، وهو ما يعود بصورة أساسية إلى توزيعات الأرباح عن عام 2021 (6.05 مليار ريال قطري)، الأمر الذي عادلته جزئياً زيادة التدفقات النقدية خلال هذه الفترة (4.6 مليار ريال قطري).

• لا توجد أية ديون طويلة الأجل على مستوى جميع شركات المجموعة.

المعيار المحاسبي
الدولي 31

المعيار الدولي لإعداد
التقارير المالية 11

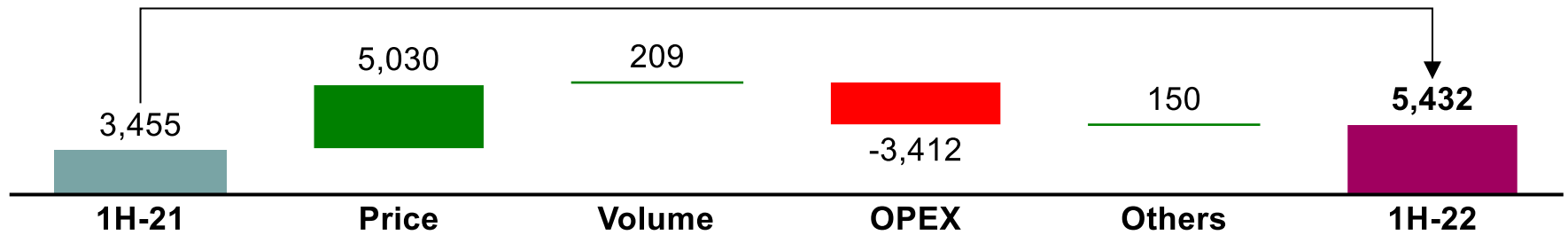
تحليل التباين في صافي الأرباح

مقارنة بين النصف الأول من عام 2022 والنصف الأول من عام 2021

تواصل صناعات قطر الاستفادة من ارتفاع أسعار المنتجات، الأمر الذي انعكس على صافي أرباحها

مليون ريال قطري

+57%

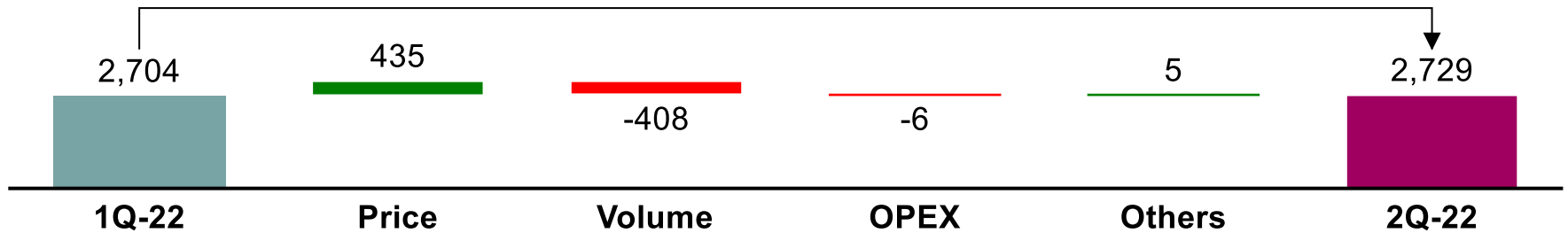


مقارنة بين الربع الثاني من عام 2022 والربع الأول من عام 2022

عادل بشكل كامل انخفاض أحجام المبيعات الارتفاع الذي شهدته أسعار البيع

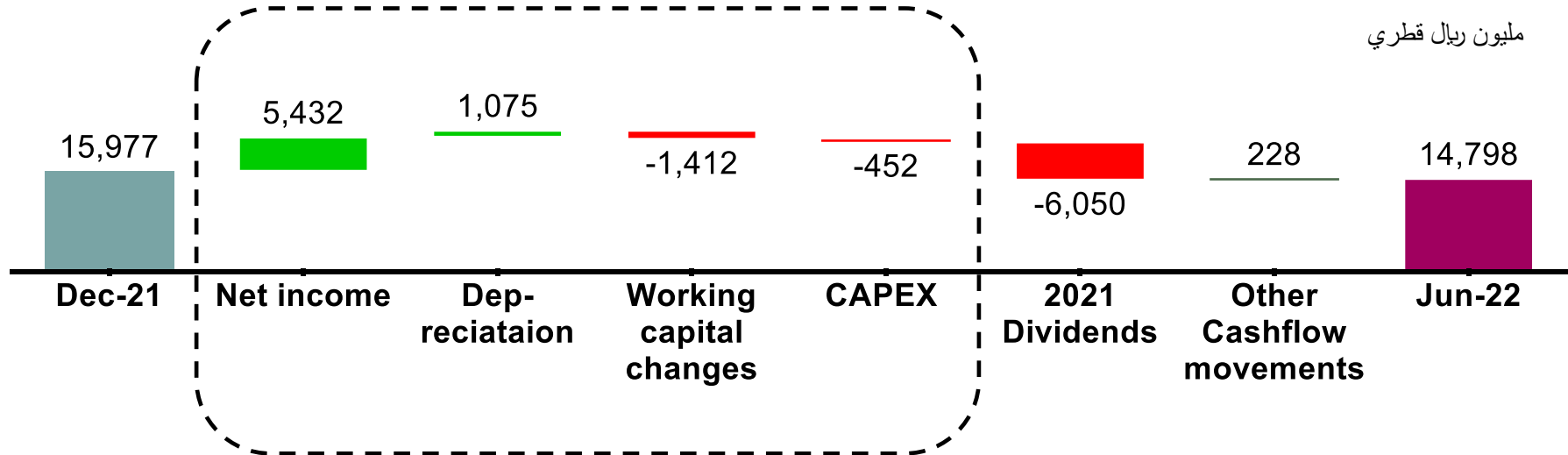
مليون ريال قطري

+1%



قدرة صناعات قطر على تحقيق تدفقات نقدية

حافظت صناعات قطر على قدراتها المتميزة في تحقيق تدفقات نقدية حرة

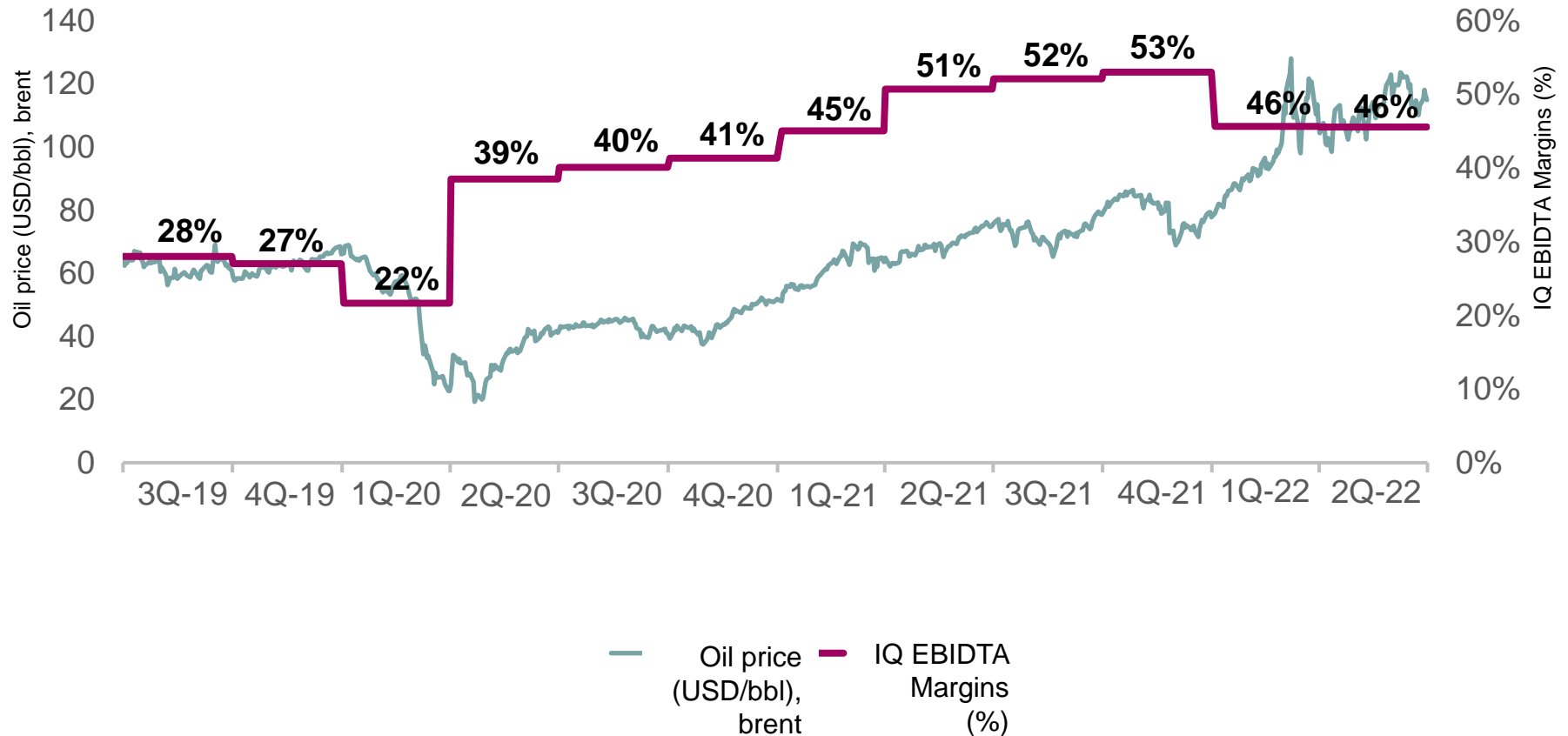


التدفقات النقدية الحرة التي تحققت خلال فترة الستة أشهر المنتهية
في 30 يونيو 2022: 4.6 مليار ريال قطري

التدفقات النقدية الحرة التي تحققت خلال الربع الثاني من عام 2022:
2.0 مليار ريال قطري

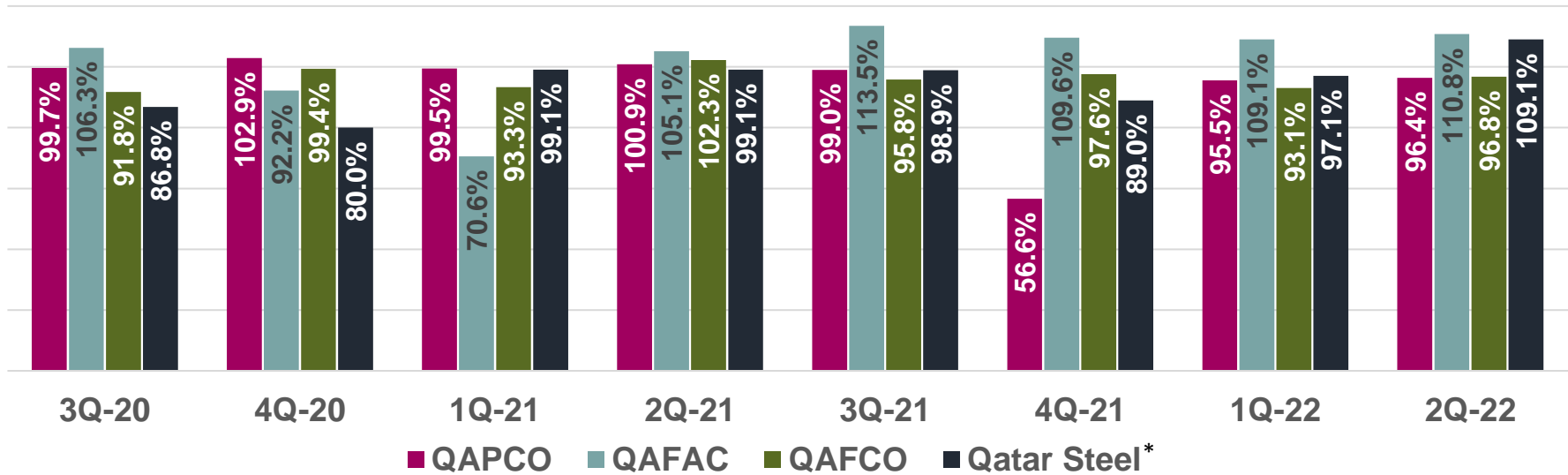
هامش قوي للأرباح قبل احتساب الفوائد والضرائب والإهلاك والاستهلاك

برغم تقلبات أسعار السلع الأساسية، إلا أن هامش أرباح الشركة قبل احتساب الفوائد والضرائب والإهلاك والاستهلاك قد حافظت على ارتفاعها



معدلات التشغيل في صناعات قطر ظلت مستقرة

حافظت الشركة على استقرار معدلات التشغيل

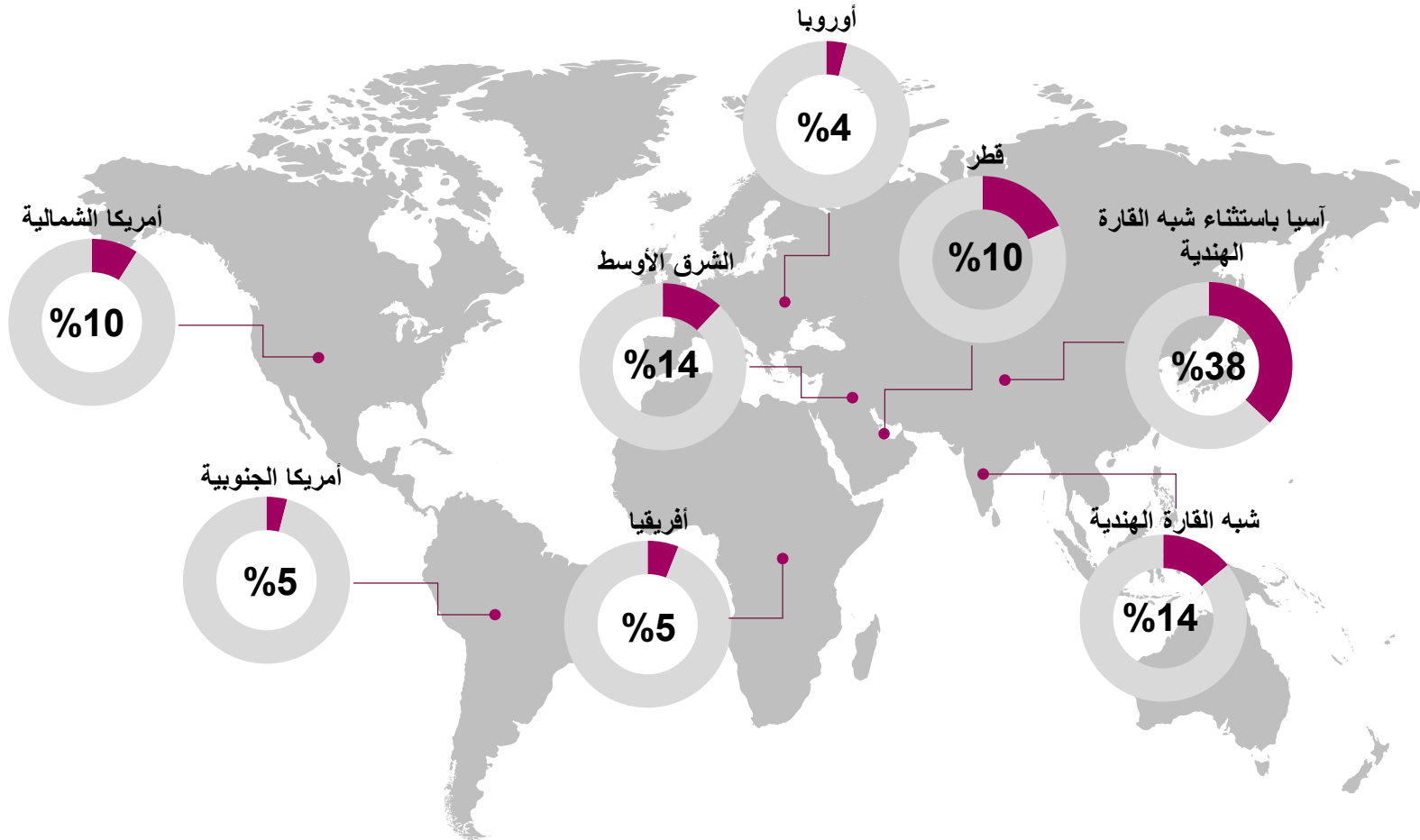


* ملاحظة: اعتباراً من 1 أبريل 2020، قررت الإدارة إيقاف تشغيل بعض مرافق إنتاجية في قطر ستيل، وعليه فقد تم تعديل الطاقة الإنتاجية الاسمية لتعكس المستويات الجديدة للطاقة الإنتاجية بعد إجراء عملية إيقاف التشغيل.

كما قررت قطر ستيل، وبداية من الربع الأول من عام 2022، إعادة تشغيل المرفق (DR-2) ذي الطاقة الإنتاجية الأكبر وإيقاف تشغيل المرفق (DR-1) الذي ظل قيد التشغيل حتى نهاية عام 2021. وتبلغ الطاقة الإنتاجية للمرفق (DR-2) ما يصل إلى مليون ونصف طن متري في العام مقارنة بالمرفق (DR-1) الذي تبلغ طاقته الإنتاجية 800,000 طن متري في العام.

تحليل جغرافي - إيرادات مجموعة صناعات قطر

ظلت آسيا أكبر سوق للمجموعة التي واصلت تواجدها القوي في الأمريكتين



نتائج القطاعات (لفترة الستة أشهر المنتهية في 30 يونيو 2022)

التفاصيل الخاصة بقطاعات المجموعة: البتروكيماويات

- تنتج الشركات العاملة في قطاع البتروكيماويات (قابكو، قاتوفين، كفاك، وكبو في سي) ما يلي:

المنتج	(ألف طن متري في العام)
إيثيلين	920
بولي إيثيلين منخفض الكثافة	600
بولي إيثيلين خطي منخفض الكثافة	280
ميثانول	500
ثلاثي ميثايل بيوتائل الإثير	305
الإجمالي	2,605

- يتضمن اللقيم الأساسي للقطاع غاز الميثان (الذي يستخدم لإنتاج الميثانول) وغاز الإيثان (الإيثيلين) وغاز البوتان (ثلاثي ميثايل بيوتائل الإثير).



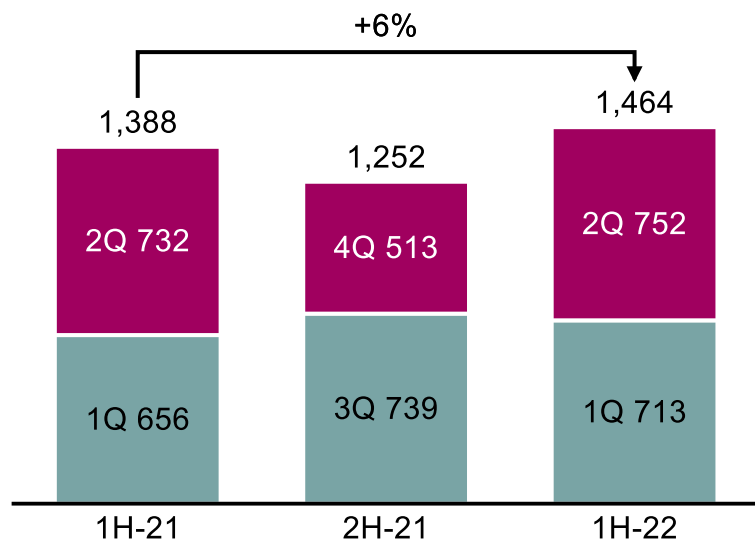
1 تعكس الطاقة الإنتاجية حصة صناعات قطر في الكيانات المعنية

نتائج النصف الأول من عام 2022: قطاع البتروكيماويات

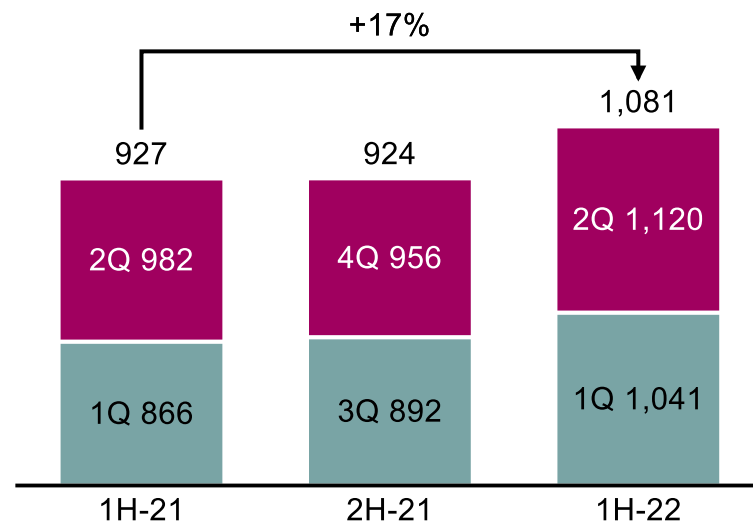
تحليل للإنتاج وأسعار البيع

- الإنتاج: ارتفعت أحجام الإنتاج بنسبة تبلغ 6% مقارنة بالنصف الأول من عام 2021، وهو ما يُعزى بصورة أساسية إلى زيادة أحجام الإنتاج من مرافق إنتاج ثلاثي ميثايل بيوتاييل الإثير، إذ إن هذه المرافق قد تم إيقاف تشغيلها لأسباب تجارية خلال الربع الأول من عام 2021، الأمر الذي عادله جزئياً انخفاض طفيف في أحجام الإنتاج من مرافق إنتاج البولي إيثيلين؛
- ارتفعت أحجام الإنتاج للربع الثاني من عام 2022 بنسبة تبلغ 5% مقارنة بالربع الأول من نفس العام، حيث ازداد معدل تشغيل مرافق إنتاج البولي إيثيلين مقارنة بالربع الفائت. كما ارتفعت أحجام إنتاج الإضافات البترولية مقارنة بالربع الفائت.
- أسعار البيع: ارتفعت بنسبة تبلغ 17% مقارنة بالنصف الأول من عام 2021، وهو ما يعود إلى زيادة الطلب وارتفاع أسعار الطاقة، هذا إلى جانب وجود نقص في المعروض.
- ازدادت أسعار البيع للربع الثاني من عام 2022 بنسبة تبلغ 8% مقارنة بالربع الأول من نفس العام، الأمر الذي يُعزى بصورة أساسية إلى ارتفاع أسعار ثلاثي ميثايل بيوتاييل الإثير (+23%). كما ارتفعت أسعار البولي إيثيلين بعض الشيء (+5%) مقارنة بالربع الفائت.

الإنتاج (ألف طن متري)



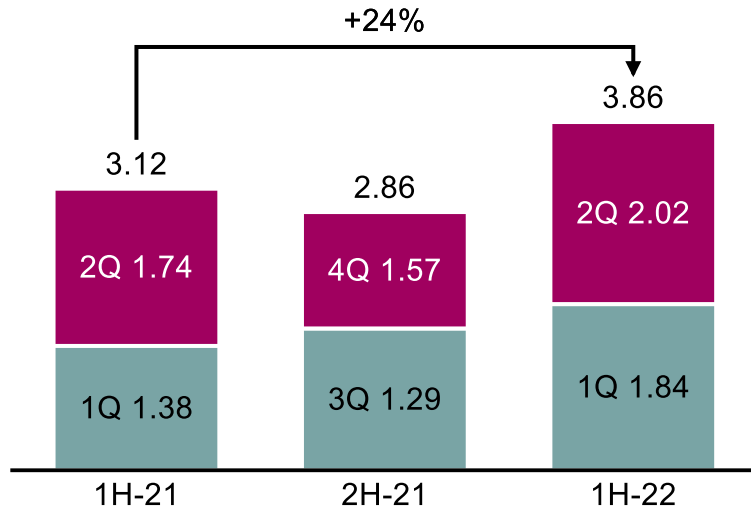
أسعار البيع (دولار أمريكي / طن متري)



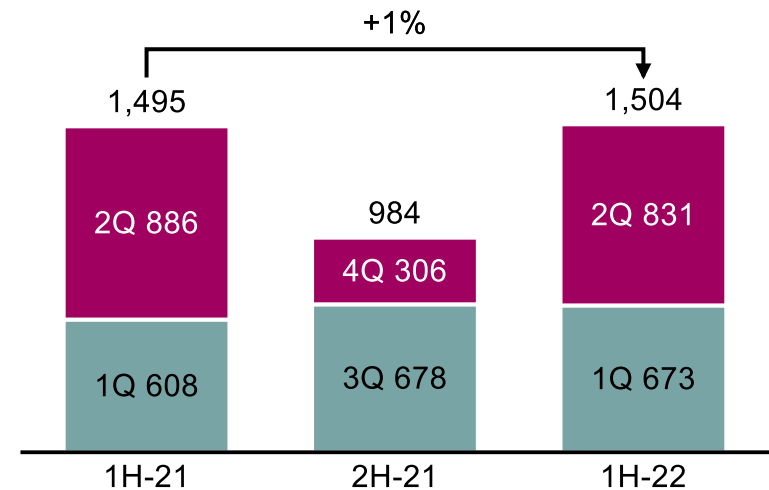
نتائج النصف الأول من عام 2022: قطاع البتروكيماويات

- الإيرادات: 3.9 مليار ريال قطري، بارتفاع تبلغ نسبته 24% مقارنة بالنصف الأول من عام 2021، وهو ما يعود بصورة أساسية إلى ارتفاع أسعار المنتجات (+17%) وأحجام المبيعات (+6%). يُعزى بصورة أساسية نمو أحجام المبيعات إلى زيادة أحجام إنتاج ثلاثي ميثايل بيوتائل الإثير؛
- ارتفعت إيرادات الربع الثاني من عام 2022 بنسبة تبلغ 10% مقارنة بالربع الأول من نفس العام، وهو ما يعود بصورة أساسية إلى ارتفاع أسعار البيع بنسبة 8% وزيادة أحجام المبيعات (+2%) في ظل ارتفاع أحجام الإنتاج.
- صافي الأرباح: 1.5 مليار ريال قطري، بارتفاع تبلغ نسبته 1% مقارنة بالنصف الأول من عام 2021، وهو ما يُعزى بصورة أساسية إلى النمو العام في إيرادات القطاع، الأمر الذي عادله بشكل أساسي ارتفاع مستوى الإنفاق التشغيلي.
- ارتفع صافي أرباح الربع الثاني من عام 2022 بنسبة تبلغ 24% مقارنة بالربع الأول من نفس العام، وهو ما يعود بصورة أساسية إلى ارتفاع الإيرادات مقارنة بالربع الفائت، هذا بالإضافة إلى انخفاض مستوى الإنفاق التشغيلي.

الإيرادات (مليار ريال قطري)



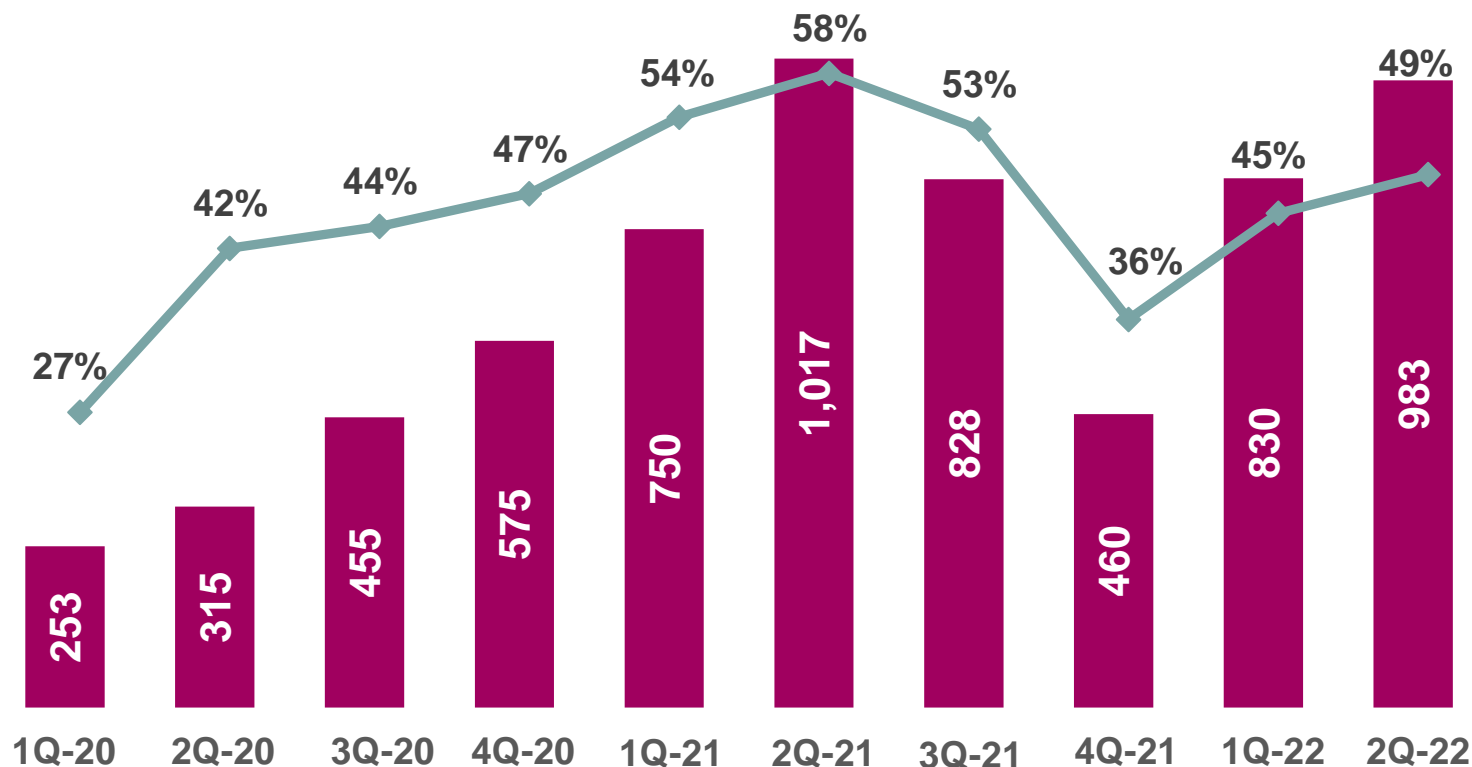
صافي الأرباح (مليون ريال قطري)



تحليل هوامش أرباح القطاع
قبل احتساب الفوائد والضرائب
والإهلاك والاستهلاك

نتائج النصف الأول من عام 2022: قطاع البتروكيماويات

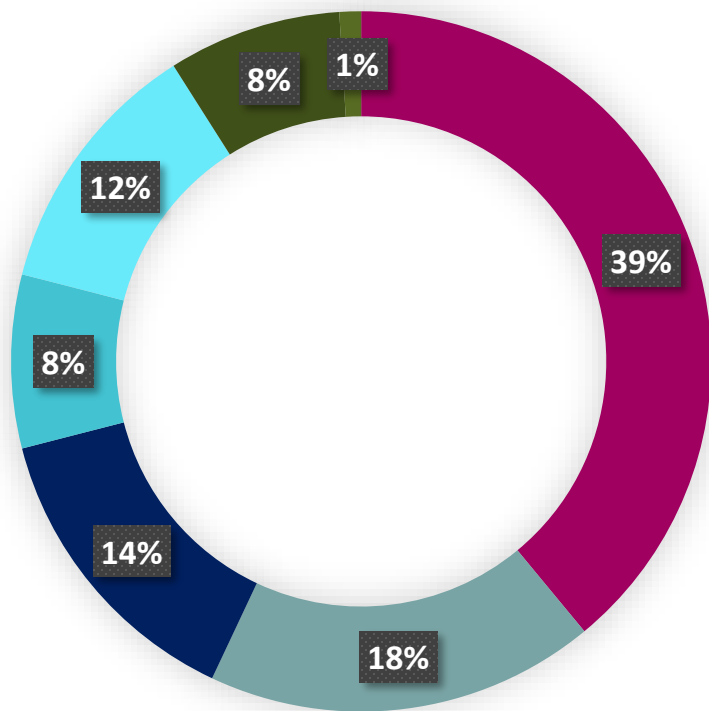
حافظت هوامش أرباح القطاع قبل احتساب الفوائد والضرائب والإهلاك والاستهلاك على ارتفاعها



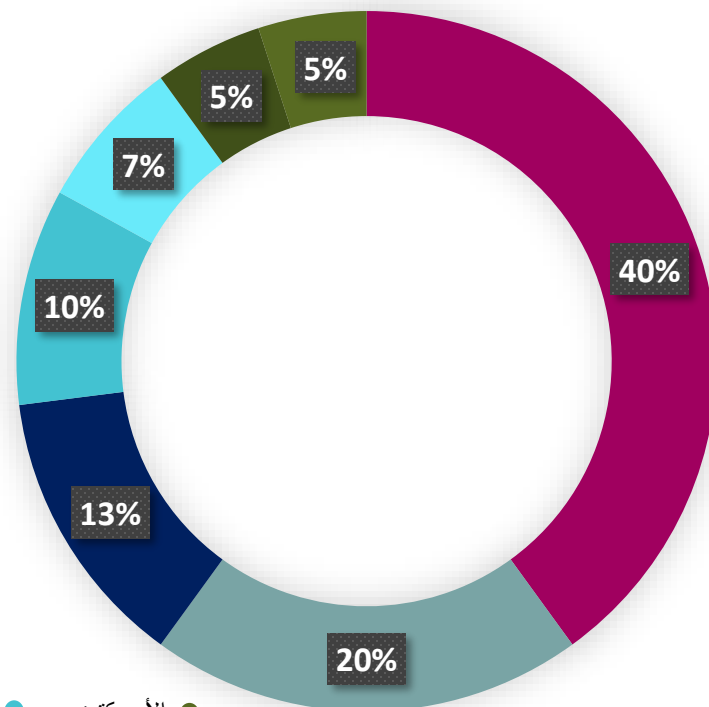
نتائج النصف الأول من عام 2022: قطاع البتروكيماويات

- ظلت آسيا سوقاً رئيسية لمنتجات الشركة من البولي إيثيلين (البولي إيثيلين منخفض الكثافة والبولي إيثيلين الخطي منخفض الكثافة) وثلاثي ميثايل بيوتائل الإثير
- ظلت شبه القارة الهندية سوقاً رئيسية للبولي إيثيلين (البولي إيثيلين منخفض الكثافة والبولي إيثيلين الخطي منخفض الكثافة) والميثانول

إيرادات القطاع للنصف الأول من عام 2022 (%)



إيرادات القطاع للنصف الأول من عام 2021 (%)

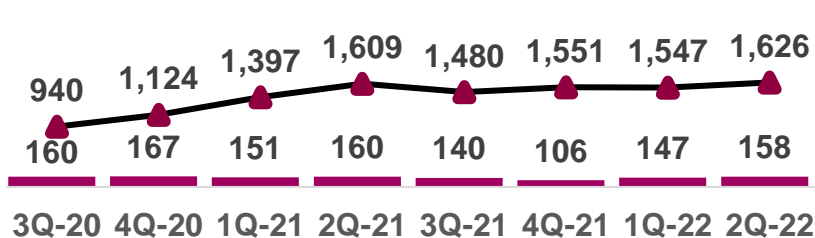


● الأمريكتين ● أفريقيا
● الشرق الأوسط ● آسيا، شبه القارة الهندية
● أوروبا ● شبه القارة الهندية

نتائج النصف الأول من عام 2022: قطاع البتروكيماويات

البولي إيثيلين منخفض الكثافة

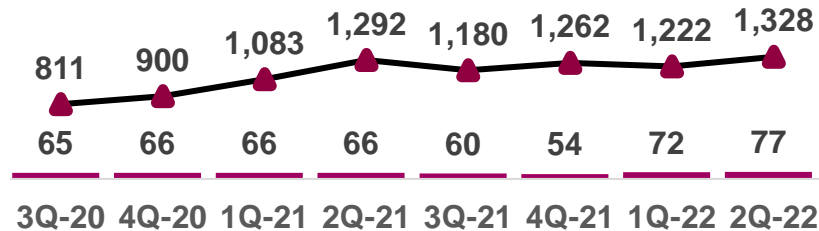
(أسهم بحوالي 44% ضمن إيرادات القطاع للنصف الأول من عام 2022)



ارتفعت أحجام المبيعات خلال الربع الثاني من عام 2022 بفضل زيادة عدد أيام تشغيل المصانع. ارتفعت أسعار البيع بعض الشيء في ظل زيادة الطلب وارتفاع أسعار الطاقة.

البولي إيثيلين الخطي منخفض الكثافة

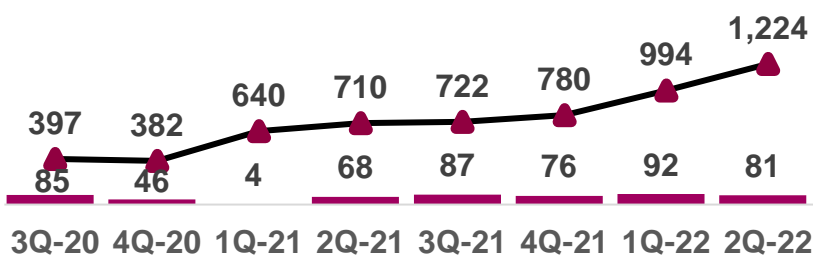
(أسهم بحوالي 17% ضمن إيرادات القطاع للنصف الأول من عام 2022)



ارتفعت أحجام المبيعات بعض الشيء خلال الربع الثاني من عام 2022 بفضل زيادة معدلات تشغيل المصانع. ارتفعت أسعار البيع بعض الشيء خلال الربع الثاني من عام 2022 في ظل زيادة الطلب.

ثلاثي ميثايل بيوتاييل الإثير

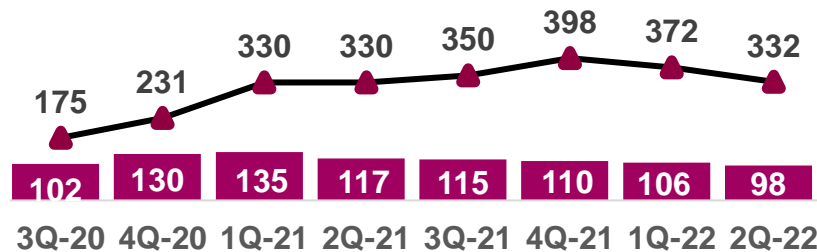
(أسهم بحوالي 17% ضمن إيرادات القطاع للنصف الأول من عام 2022)



انخفضت أحجام المبيعات بعض الشيء خلال الربع الثاني من عام 2022. واصلت أسعار البيع ارتفاعها في ظل تحسن الأوضاع على مستوى الاقتصاد الكلي.

الميثانول

(أسهم بحوالي 7% ضمن إيرادات القطاع للنصف الأول من عام 2022)



انخفضت أحجام المبيعات بعض الشيء خلال الربع الثاني من عام 2022 مقارنة بالربع الأول من نفس العام. كما تراجعت أسعار البيع للربع الثاني من عام 2022 جراء انخفاض طفيف في الطلب.



التفاصيل الخاصة بقطاعات المجموعة: الأسمدة الكيماوية

- لدى شركة قطر للأسمدة الكيماوية ستة خطوط لإنتاج الأمونيا وستة خطوط لإنتاج اليوريا تقع جميعها في قطر.

المنتج	(بالآلف طن متري في العام) الطاقة الإنتاجية ¹
أمونيا	3,840
يوريا	5,957
ميلامين	60
الإجمالي	9,922

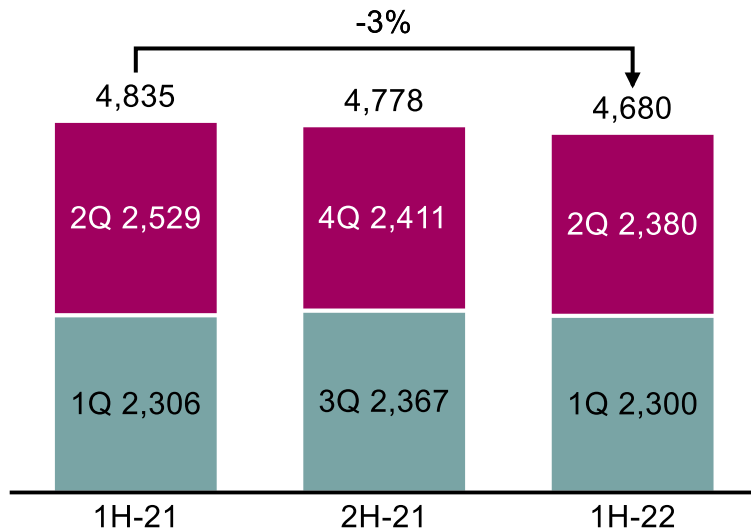
- يتضمن اللقيم الأساسي للقطاع غاز الميثان (الذي يستخدم لإنتاج الأمونيا) والأمونيا (التي تستخدم لإنتاج اليوريا).



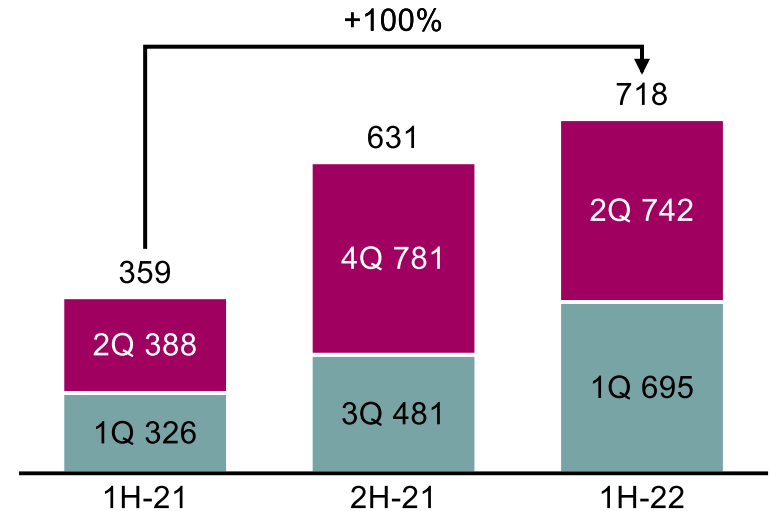
نتائج النصف الأول من عام 2022: قطاع الأسمدة الكيماوية

- الإنتاج: انخفضت أحجام الإنتاج للنصف الأول من عام 2022 انخفاضاً طفيفاً بنسبة تبلغ 3% مقارنة بنفس الفترة من العام الماضي، وهو ما يعود إلى زيادة عدد أيام التطفنة المخطط لها وغير المخطط لها لتنفيذ أعمال الصيانة.
- ارتفعت مستويات الإنتاج للربع الثاني من عام 2022 ارتفاعاً هامشياً بنسبة تبلغ 3% مقارنة بالربع الأول من نفس العام، وذلك برغم إجراء عملية تطفنة غير مخطط لها لتنفيذ أعمال الصيانة خلال الربع الثاني من عام 2022.
- أسعار البيع: ارتفعت الأسعار ارتفاعاً كبيراً بنسبة تبلغ 100% مقارنة بالنصف الأول من عام 2021، وذلك نتيجة نقص المعروض من المناطق المصدرة الرئيسية، بالإضافة إلى الضغوط التضخمية الناتجة عن ارتفاع أسعار المحاصيل والطاقة.
- ارتفعت الأسعار بنسبة تبلغ 7% خلال الربع الثاني من عام 2022 مقارنة بالربع الأول من نفس العام، الأمر الذي يُعزى بصورة أساسية إلى استمرار نقص المعروض، وذلك برغم التزام المشترين جانب الحذر. كما خلق ارتفاع أسعار الطاقة والمحاصيل والعقوبات الروسية حالة من عدم اليقين بشأن المعروض.

الإنتاج (ألف طن متري)



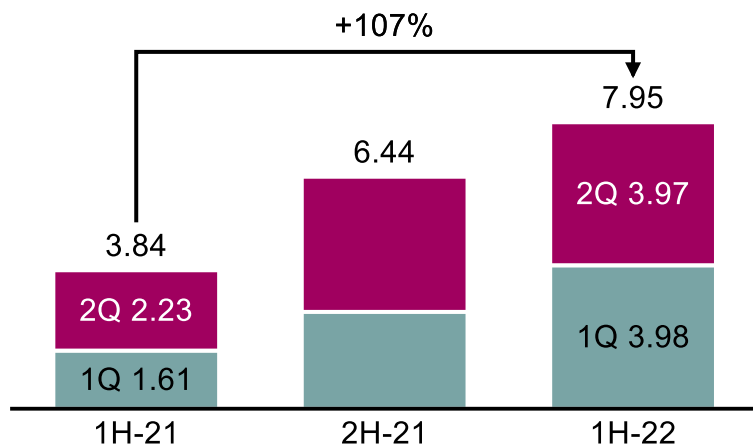
أسعار البيع (دولار أمريكي / طن متري)



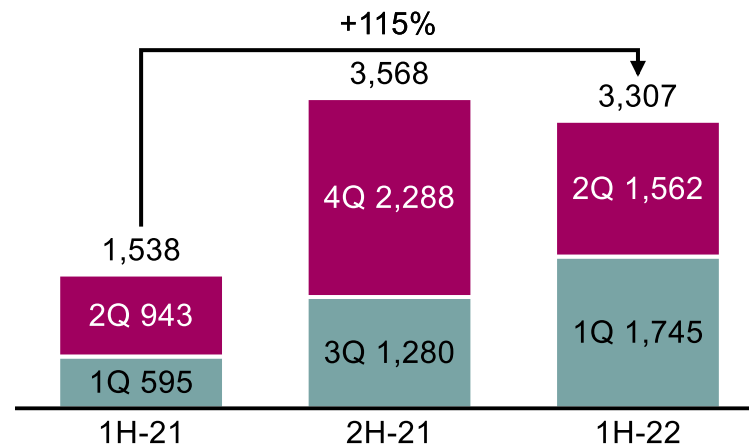
نتائج النصف الأول من عام 2022: قطاع الأسمدة الكيماوية

- الإيرادات: 8.0 مليارات ريال قطري، بارتفاع تبلغ نسبته 107% مقارنة بالنصف الأول من عام 2021، وهو ما يُعزى بصورة أساسية إلى زيادة أسعار المنتجات (+100%) وأحجام المبيعات (+4%)؛
- لم تشهد الإيرادات تغييراً يُذكر خلال الربع الثاني من عام 2022 مقارنة بالربع الأول من نفس العام، وهو ما يعود إلى انخفاض أحجام المبيعات (-7%)، الأمر الذي عادل بالكامل الأثر الناتج عن ارتفاع أسعار البيع (+7%). ويعود انخفاض أحجام المبيعات بصورة أساسية إلى مواعيد الشحنات التي تم ترحيلها من الربع الرابع من عام 2021، الأمر الذي انعكس إيجابياً على أحجام مبيعات القطاع للربع الأول من عام 2022.
- صافي الأرباح: 3.3 مليار ريال قطري، بارتفاع تبلغ نسبته 115% مقارنة بالنصف الأول من عام 2021، وهو ما يُعزى إلى الزيادة العامة في إيرادات القطاع؛
- انخفض صافي أرباح الربع الثاني من عام 2022 بنسبة تبلغ 11% مقارنة بالربع الأول من نفس العام، وهو ما يعود إلى الارتفاع النسبي في التكاليف التشغيلية نتيجة إجراء عملية تطفئة لم يكن مخطط لها لتنفيذ أعمال الصيانة، هذا إلى جانب أن إيرادات القطاع ظلت على مستواها دون تغيير يُذكر.

الإيرادات (مليار ريال قطري)



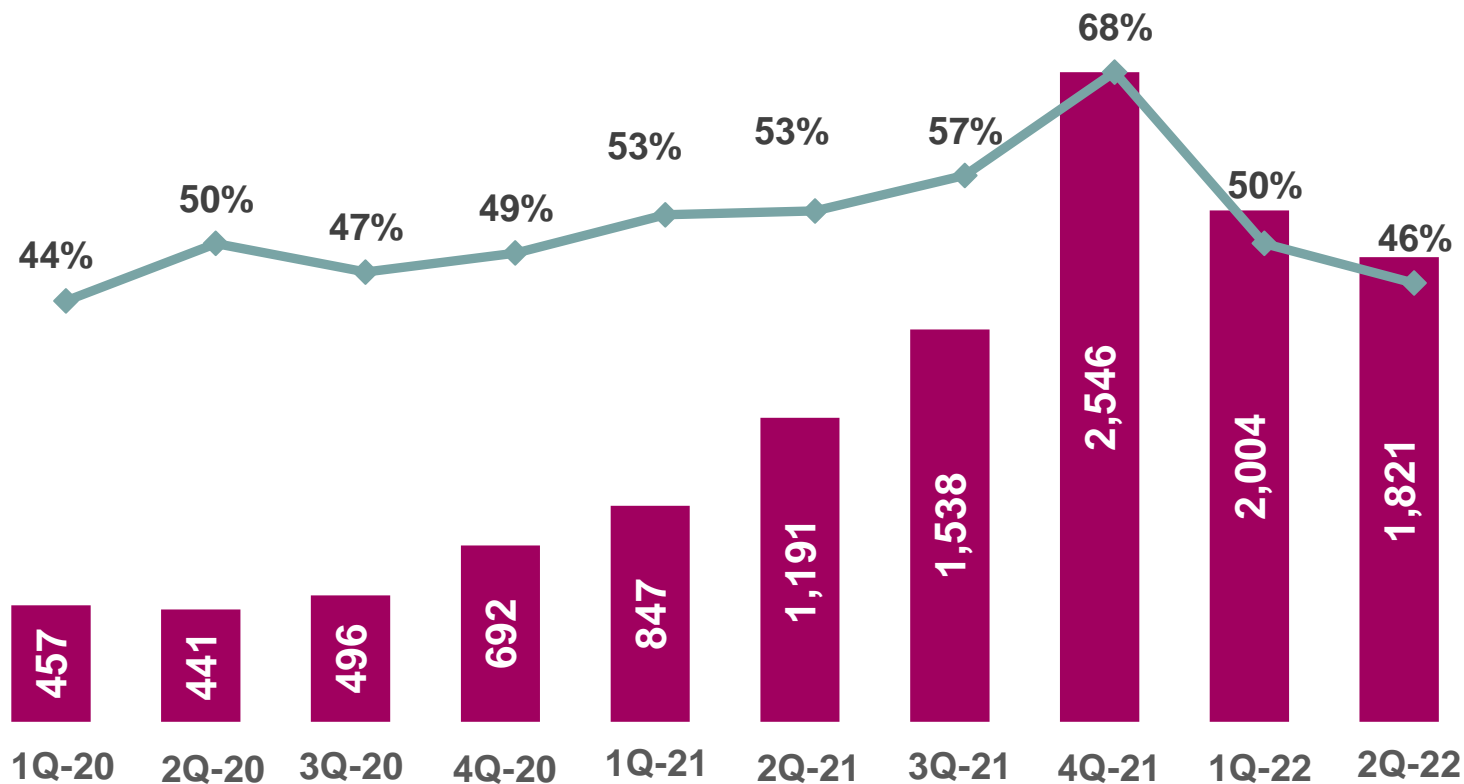
صافي الأرباح (مليون ريال قطري)



نتائج النصف الأول من عام 2022: قطاع الأسمدة الكيماوية

تحليل لهوامش أرباح القطاع
قبل احتساب الفوائد والضرائب
والإهلاك والاستهلاك

حافظت هوامش أرباح القطاع قبل احتساب الفوائد والضرائب والإهلاك والاستهلاك على ارتفاعها

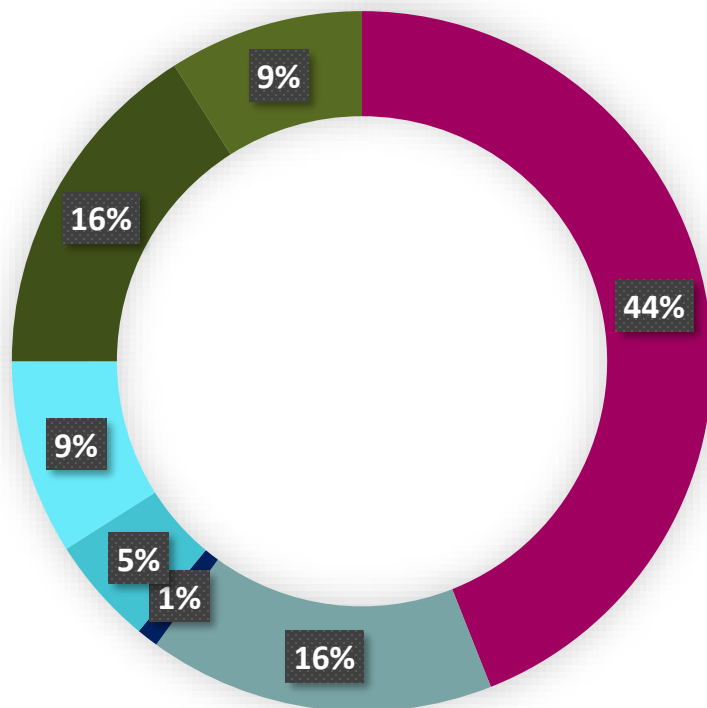


نتائج النصف الأول من عام 2022: قطاع الأسمدة الكيماوية

تحليل جغرافي
لإيرادات القطاع

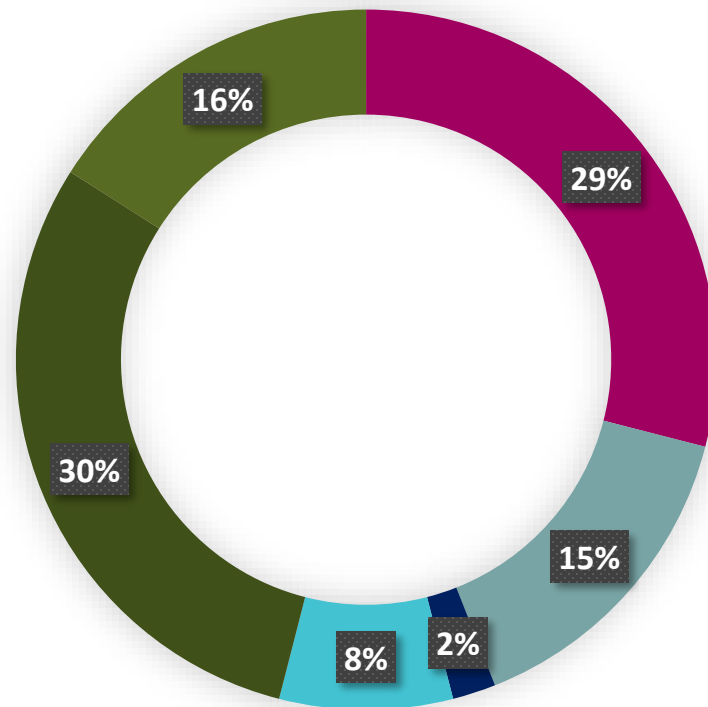
- ظلت الأمريكتين سوقاً رئيسية لقطاع الأسمدة الكيماوية.
- تعد آسيا سوقاً رئيسية أخرى للأسمدة الكيماوية إلى جانب شبه القارة الهندية

إيرادات القطاع للنصف الأول من عام 2022 (%)




● آسيا، شبه القارة الهندية
● شبه القارة الهندية
● أوروبا


إيرادات القطاع للنصف الأول من عام 2021 (%)



● أميركا الجنوبية
● أفريقيا
● الشرق الأوسط
● أميركا الشمالية

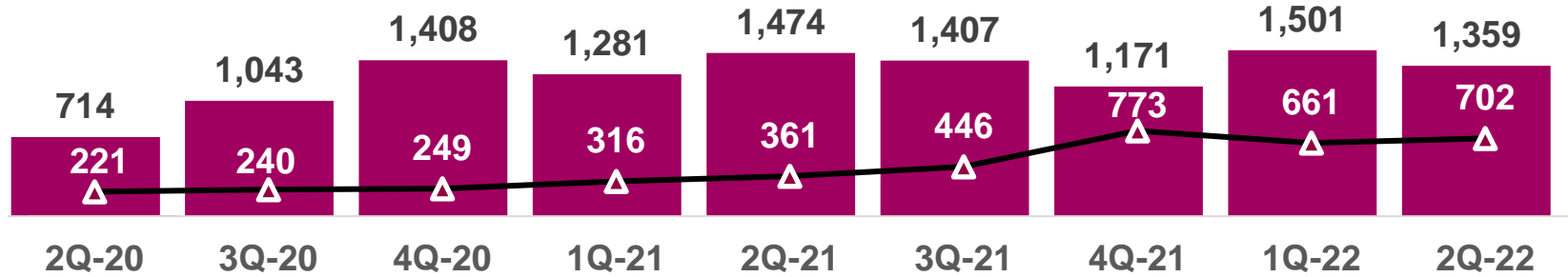
نتائج النصف الأول من عام 2022: قطاع الأسمدة الكيماوية

أحجام المبيعات (ألف طن متري) 

أسعار البيع (دولار أمريكي/طن متري) 

اليوريا

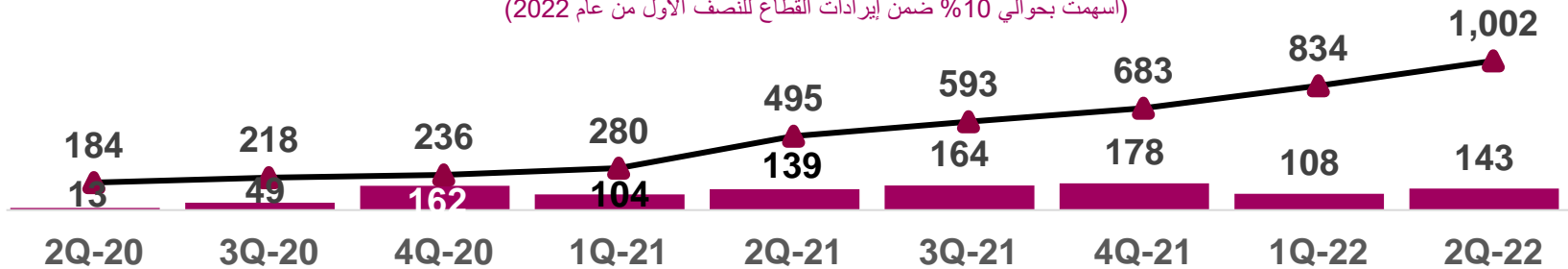
(أسهمت بحوالي 86% ضمن إيرادات القطاع للنصف الأول من عام 2022)



تراجعت أحجام المبيعات خلال الربع الثاني من عام 2022، الأمر الذي يُعزى بصورة أساسية إلى مواعيد الشحنات التي تم ترحيلها من الربع الرابع من عام 2021، الأمر الذي انعكس إيجابياً على أحجام مبيعات القطاع للربع الأول من عام 2022. ارتفعت أسعار اليوريا خلال الربع الثاني من عام 2022 في ظل استمرار نقص المعروض، وذلك برغم التزام المشترين جانب الحذر. كما خلق ارتفاع أسعار الطاقة والمحاصيل والعقوبات الروسية حالة من عدم اليقين بشأن المعروض.

الأمونيا

(أسهمت بحوالي 10% ضمن إيرادات القطاع للنصف الأول من عام 2022)



تتوقف مبيعات الأمونيا على توافر كميات فائضة منها، حيث يتم توجيه معظم كميات الأمونيا المنتجة نحو إنتاج اليوريا.

التفاصيل الخاصة بقطاعات المجموعة: الحديد والصلب

- تنتج قطر ستيل مجموعة من منتجات الحديد والصلب الوسيطة.

فيما يلي الطاقة الإنتاجية للمصانع:

المنتج	(بالألف طن متري في العام) الطاقة الإنتاجية ¹
الحديد المختزل المباشر / الحديد المقولب على الساخن	2,300 *
حديد التسليح	1,800 *
كتل الحديد	2,520 *
لفائف	240
الإجمالي	6,860

¹ تعكس الطاقة الإنتاجية حصة مصانع قطر في الكويزات المعنية

- تتضمن المواد الخام الأساسية للقطاع كريات أكسيد الحديد والخردة.

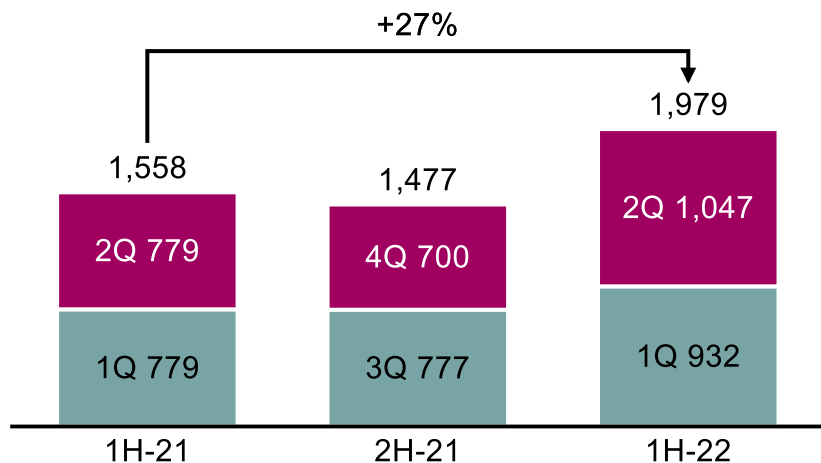


*ملاحظة: وفقاً للقرار الأخير المعني بإيقاف تشغيل بعض مرافق إنتاجية تابعة لشركة قطر ستيل اعتباراً من 1 أبريل 2020، فقد تم تغيير الطاقة الاسمية لإنتاج؛ الحديد المختزل بالطريقة المباشرة / الحديد المقولب على الساخن: 1,500 ألف طن متري؛ كتل الحديد: 1,000 ألف طن متري؛ حديد التسليح: 1,100 ألف طن متري في العام (بما في ذلك 300 ألف طن متري من حديد التسليح من عمليات دولة الإمارات العربية المتحدة).

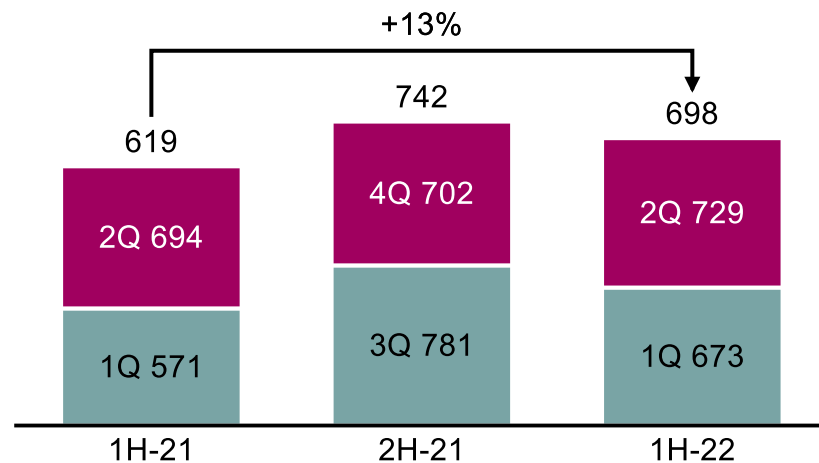
نتائج النصف الأول من عام 2022: قطاع الحديد والصلب

- الإنتاج: ازداد الإنتاج بنسبة تبلغ 27% مقارنة بالنصف الأول من عام 2021، حيث قام القطاع بإعادة تشغيل المرفق (DR-2) خلال الربع الأول من عام 2022 وأوقف تشغيل المرفق (DR-1) الذي ظل قيد التشغيل حتى نهاية عام 2021. وتبلغ الطاقة الإنتاجية للمرفق (DR-2) ما يصل إلى مليون ونصف طن متري في العام مقارنة بالمرفق (DR-1) الذي تبلغ طاقته الإنتاجية 800,000 طن متري في العام؛
- ارتفعت أحجام الإنتاج بنسبة تبلغ 12% خلال الربع الثاني من عام 2022 مقارنة بالربع الأول من نفس العام، وهو ما يُعزى إلى زيادة معدلات تشغيل المصانع.
- أسعار البيع: ارتفعت بنسبة تبلغ 13% مقارنة بالنصف الأول من عام 2021، الأمر الذي يعود إلى زيادة الطلب في ظل ارتفاع مستوى أنشطة قطاع الإنشاءات بداية من العام الماضي، هذا بالإضافة إلى ارتفاع أسعار خام الحديد على الصعيد الدولي.
- ازدادت الأسعار خلال الربع الثاني من عام 2022 بنسبة تبلغ 8% مقارنة بالربع الأول من نفس العام، وذلك نتيجة ارتفاع أسعار الحديد والصلب على الصعيد الدولي.

الإنتاج (ألف طن متري)



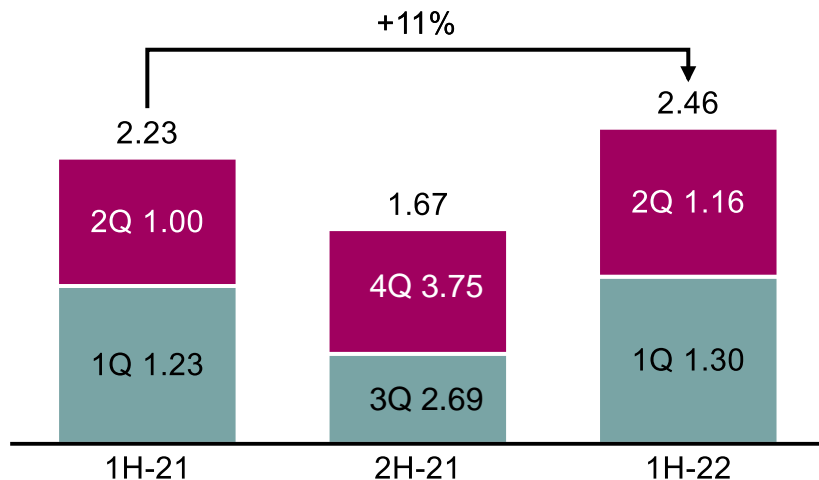
أسعار البيع (دولار أمريكي / طن متري)



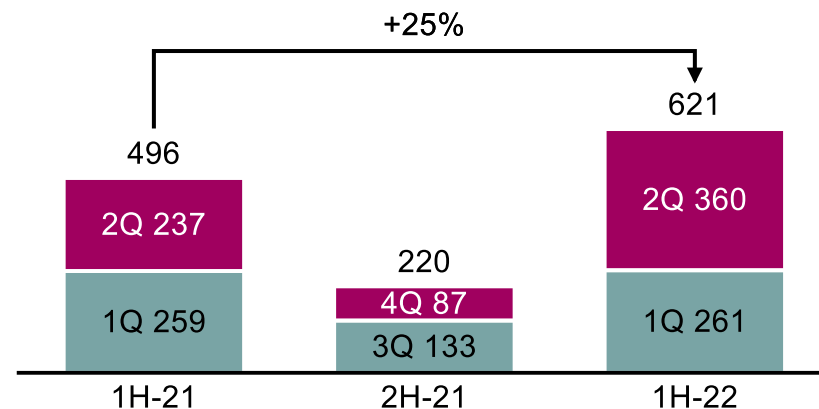
نتائج النصف الأول من عام 2022: قطاع الحديد والصلب

- الإيرادات: 2.5 مليار ريال قطري، بارتفاع تبلغ نسبته 11% مقارنة بالنصف الأول من عام 2021، وهو ما يعود إلى زيادة أسعار البيع (+13%)، الأمر الذي عادله بصورة هامشية انخفاض أحجام المبيعات (-1%)؛
- انخفضت الإيرادات بنسبة 11% خلال الربع الثاني من عام 2022 مقارنة بالربع الأول من نفس العام، وهو ما يعود إلى تراجع أحجام المبيعات (-18%) نتيجة انخفاض الطلب، الأمر الذي عادله جزئياً ارتفاع أسعار البيع (+8%).
- صافي الأرباح: بلغ صافي أرباح النصف الأول من عام 2022 ما يصل إلى 621 مليون ريال قطري، بارتفاع تبلغ نسبته 25% مقارنة بالنصف الأول من عام 2021، وهو ما يعود بصورة أساسية إلى تحسن نتائج فولاذ القابضة، الأمر الذي عادلته بعض الشيء زيادة التكاليف التشغيلية نتيجة ارتفاع مستوى النشاط الإنتاجي.
- ارتفعت الأرباح بنسبة تبلغ 38% خلال الربع الثاني من عام 2022 مقارنة بالربع الأول من نفس العام، الأمر الذي يُعزى بصورة أساسية إلى انخفاض التكاليف التشغيلية.

الإيرادات (مليار ريال قطري)



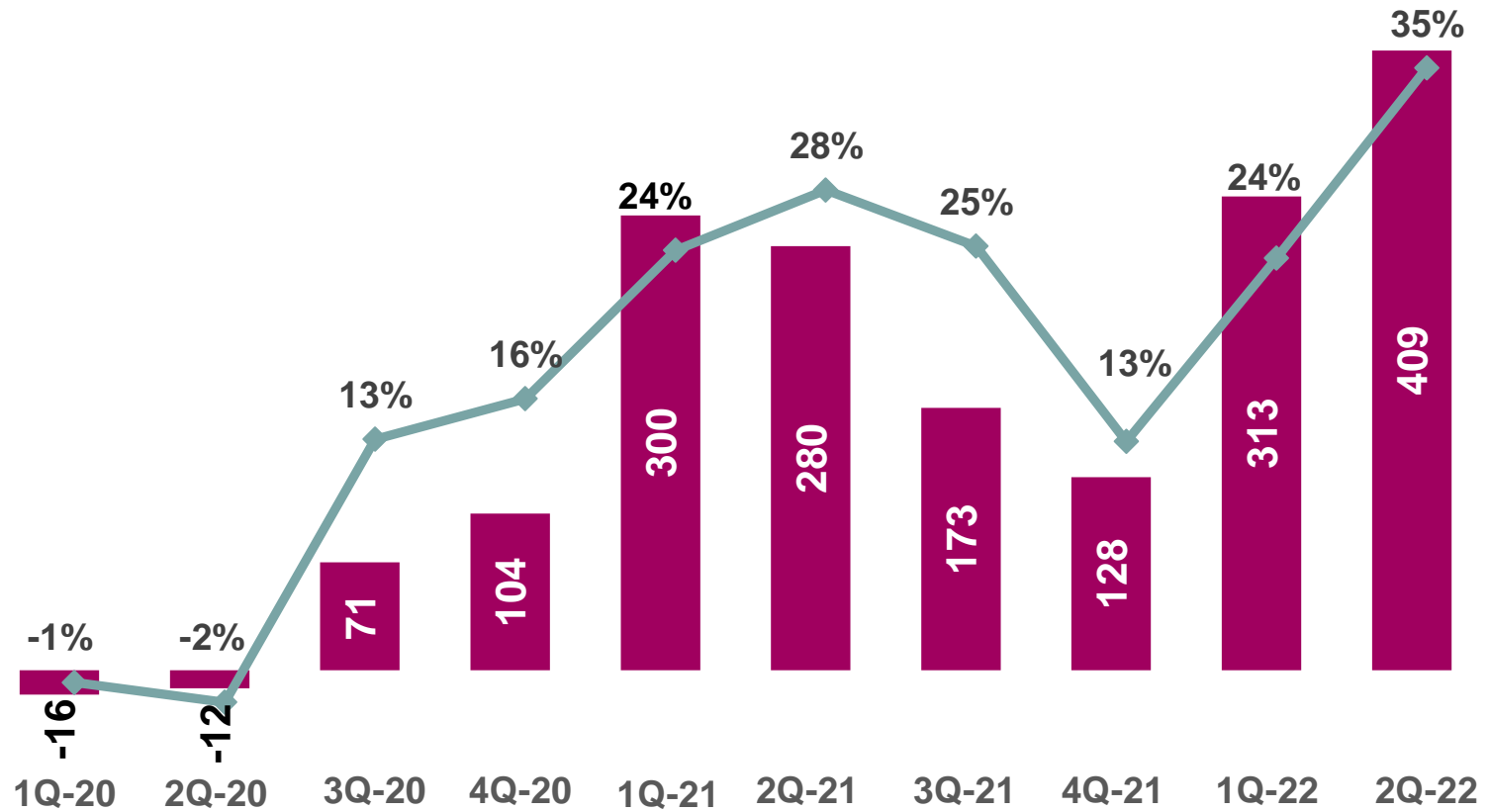
صافي الأرباح (مليون ريال قطري)



نتائج النصف الأول من عام 2022: قطاع الحديد والصلب

تحليل لهوامش أرباح القطاع
قبل احتساب الفوائد والضرائب
والإهلاك والاستهلاك

ارتفعت هوامش الأرباح قبل احتساب الفوائد والضرائب والإهلاك والاستهلاك بعد قرار إيقاف التشغيل الذي اتخذته القطاع



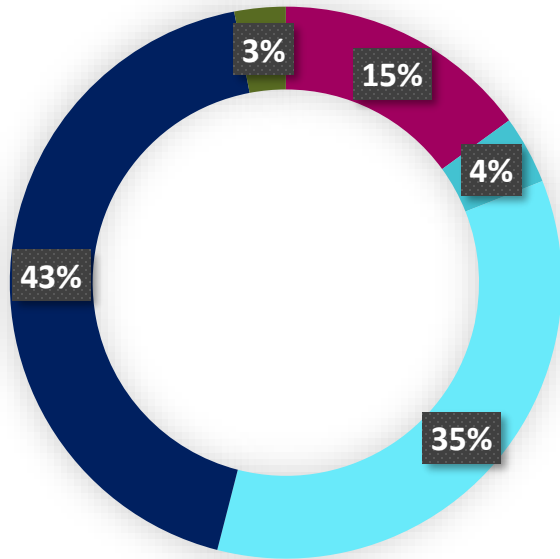
الأرباح قبل احتساب الفوائد والضرائب والإهلاك والاستهلاك (مليار ريال قطري)

هوامش الأرباح قبل احتساب الفوائد والضرائب والإهلاك والاستهلاك (%)

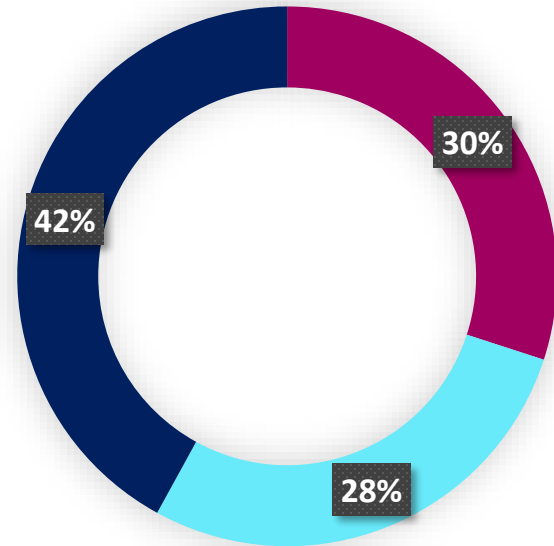
نتائج النصف الأول من عام 2022: قطاع الحديد والصلب

- اعتباراً من الربع الثاني من عام 2020، قررت المجموعة تغيير طاقة العمليات المحلية في قطاع الحديد والصلب إلى 0.8 مليون طن متري سنوياً من حديد التسليح (عمليات قطر)، وذلك لتلبية الطلب المحلي بصورة أساسية في ظل اشتداد المنافسة وتراجع الهوامش على الصعيد الدولي. وبرغم ذلك، فقد تمكن القطاع أيضاً خلال عام 2021 من بيع بعض كميات خارج السوق المحلية في ظل ارتفاع الأسعار الدولية.
- أعاد القطاع تشغيل المرفق (DR-2) خلال الربع الأول من عام 2022 وأوقف تشغيل المرفق (DR-1) الذي ظل قيد التشغيل حتى نهاية عام 2021. وتبلغ الطاقة الإنتاجية للمرفق (DR-2) ما يصل إلى مليون ونصف طن متري في العام من الحديد المختزل مباشرة مقارنة بالمرفق (DR-1) الذي تبلغ طاقته الإنتاجية 800,000 طن متري في العام. وستوفر إعادة تشغيل المرفق (DR-2) الفرصة لبيع ما يقرب من 400,000 طن متري في العام من الحديد المختزل مباشرة في السوق.

إيرادات القطاع للنصف الأول من عام 2022 (%)



إيرادات القطاع للنصف الأول من عام 2021 (%)

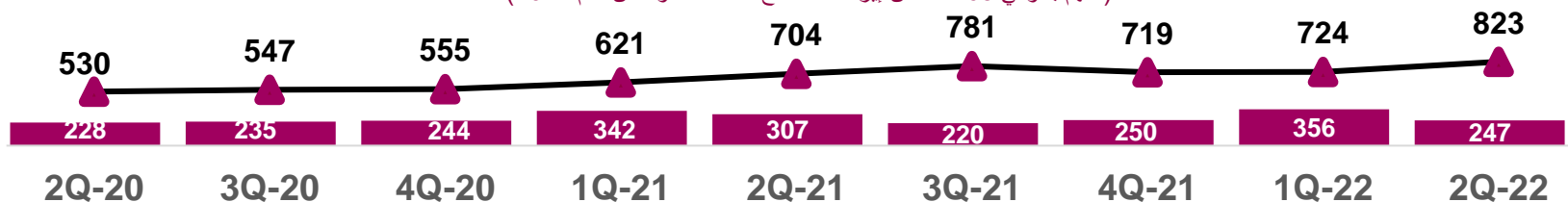


قطر ● الشرق الأوسط ● آسيا ● أفريقيا ● أميركا الشمالية

نتائج النصف الأول من عام 2022: قطاع الحديد والصلب

حديد التسليح

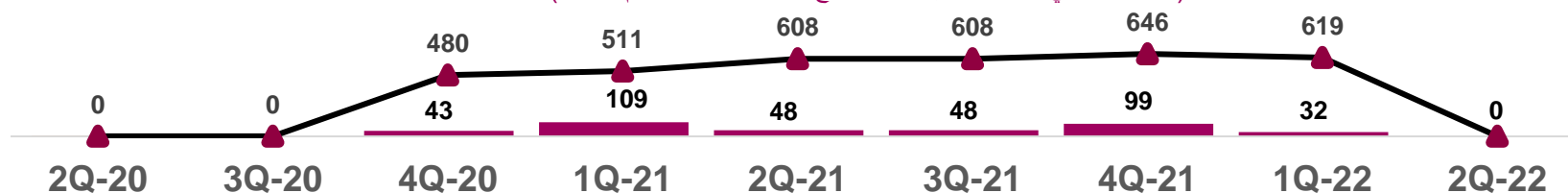
(أسهم بحوالي 68% ضمن إيرادات القطاع للنصف الأول من عام 2022)



ارتفعت أسعار البيع خلال الربع الثاني من عام 2022 تماثياً مع أسعار الحديد والصلب على الصعيد الدولي. ورغم ذلك، فقد انخفضت أحجام المبيعات نتيجة تراجع الطلب.

كتل الحديد

(أسهمت بحوالي 3% ضمن إيرادات القطاع للنصف الأول من عام 2022)



ظلت مبيعات كتل الحديد مرتبطة بالفرص وفقاً لظروف السوق وتوافر كميات فائضة منها. ويتم توجيه معظم كميات كتل الحديد المنتجة نحو إنتاج حديد التسليح.

الحديد المختزل بالطريقة المباشرة / الحديد المقولب على الساخن

(أسهم بحوالي 21% ضمن إيرادات القطاع للنصف الأول من عام 2022)



ارتفعت أحجام مبيعات الحديد المختزل بالطريقة المباشرة / الحديد المقولب على الساخن ارتفاعاً كبيراً منذ بداية عام 2022 عقب إعادة تشغيل المرفق (DR-2).

الإنفاق الرأسمالي والتدفقات النقدية (2022 – 2026)

الإنفاق الرأسمالي والتدفقات النقدية (2022 – 2026)

يتضمن الإنفاق الرأسمالي للمجموعة والذي تبلغ قيمته 11.1 مليار ريال قطري ما يلي:

- إضافة طاقة إنتاجية في قطاع الأسمدة الكيماوية (4.1 مليار ريال قطري في قافكو 7)
 - يتضمن الإنفاق الرأسمالي الآخر إجراء عملية صيانة شاملة (1.6 مليار ريال قطري)
 - مشاريع استثمارية (3.3 مليار ريال قطري).
 - **قافكو (إنفاق رأسمالي بواقع 1.6 مليار ريال قطري)**
 - مشاريع تتعلق بالعمليات التشغيلية - 0.9 مليار ريال قطري (استبدال آلات التبريد وخفض مستويات الحرق، إلى آخره)؛
 - صيانة شاملة / موثوقية - 0.4 مليار ريال قطري؛
 - ليس هناك إنفاق رأسمالي يتعلق بمشاريع قيد الإنشاء/ استثمارات.
 - **كفاك (إنفاق رأسمالي بواقع 0.3 مليار ريال قطري)**
 - صيانة شاملة / صيانة سنوية - 0.1 مليار ريال قطري؛
 - إنفاق رأسمالي روتيني آخر - 0.2 مليار ريال قطري؛
 - ليس هناك إنفاق رأسمالي يتعلق بالطاقة الإنتاجية.
 - **قافكو (إنفاق رأسمالي بواقع 8.8 مليار ريال قطري)**
 - قافكو 7 - 4.1 مليار ريال قطري تتضمن تكاليف تمويل مرسلة (اقتراض 2.6 مليار لتمويل قافكو 7؛ 70% من تكاليف المشروع)؛
 - مشاريع استثمارية - 3.3 مليار ريال قطري (منع تصريف السوائل شبه نهائياً - 0.5 مليار ريال قطري؛ مشروع SAP Hana - 0.2 مليار ريال قطري؛ وحدة استعادة الكبريت - 0.2 مليار ريال قطري؛ إصلاح واستبدال مستودعات المنتجات السائبة - 0.2 مليار ريال قطري)؛
 - إنفاق رأسمالي يتعلق بأعمال الصيانة الشاملة - 1.0 مليار ريال قطري؛
 - **قطر ستيل (إنفاق رأسمالي بواقع 0.5 مليار ريال قطري)**
 - إنفاق رأسمالي يتعلق بأعمال الصيانة الشاملة - 0.2 مليار ريال قطري؛
 - استثمارات في تكنولوجيا المعلومات - 0.1 مليار ريال قطري؛
- لا تتضمن التوقعات المبينة أعلاه الإنفاق الرأسمالي الخاص بالمصنع الجديد لإنتاج البولي فينيل كلوريد الذي أعلنت عنه مؤخراً شركة قطر للفينيل.

	CAPITAL EXPENDITURE (in QR Billion)				
	2022	2023	2024	2025	2026
Capital Spares	0.1	0.0	0.0	0.0	0.0
Catalysts	0.0	0.0	0.0	0.0	0.1
Turnaround CAPEX	0.3	0.7	0.2	0.3	0.2
Investments / PUD	0.9	1.3	0.8	0.7	0.5
Qafco-7	0.8	2.0	0.6	0.5	0.3
IT / Technical	0.1	0.0	0.0	0.0	0.0
Other Routine CAPEX	0.1	0.1	0.1	0.1	0.1
Total CAPEX	2.2	4.1	1.9	1.6	1.2

	CASH FLOWS (in QR Billion)				
	2022	2023	2024	2025	2026
Cash Flows:					
- Operating	4.5	+3.1	+3.9	+4.1	+3.4
- Investing	-1.9	-3.8	-1.5	-1.2	-0.8
- Financing	0.4	+1.2	+0.3	+0.1	-0.0
FCFF	2.3	-1.0	+2.1	+2.6	+2.3
FCFE	3.6	+2.2	+3.1	+3.2	+2.6

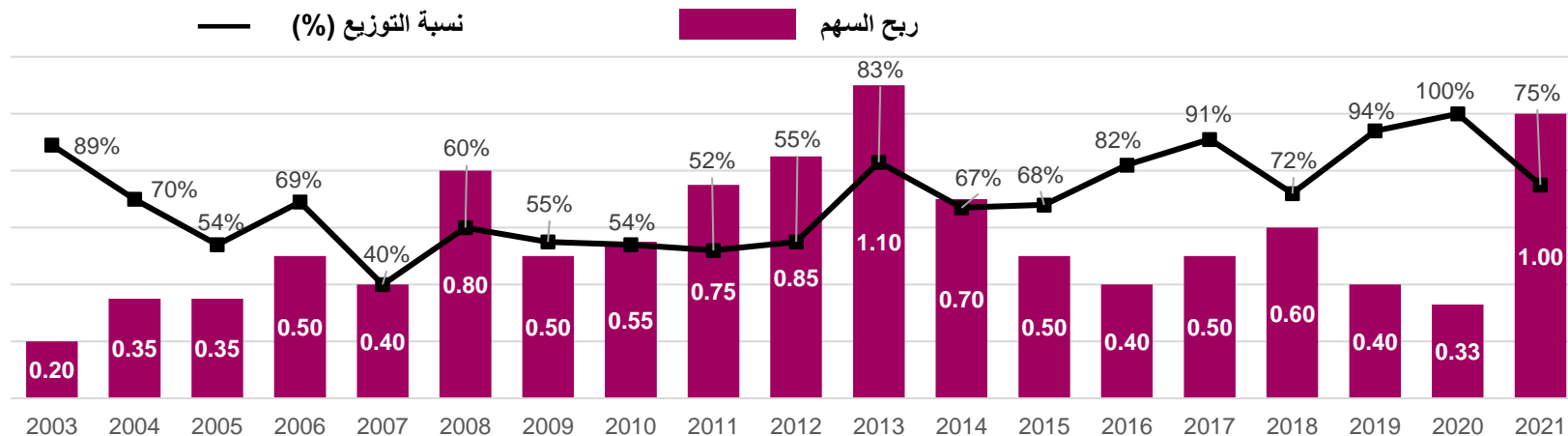
التدفق النقدي الحر إلى أسهم رأس المال = التدفق النقدي الحر إلى الشركة +/- صافي الدين - مصاريف التمويل

ملاحظة: تستند أرقام التدفقات النقدية والإنفاق الرأسمالي للفترة الممتدة من عام 2021 إلى 2025 إلى الموازنة التقديرية المعتمدة وخطة العمل لعام 2021، وذلك بناءً على التوقعات بشأن ظروف السوق وأسعار السلع الأساسية والتي تم التنبؤ بها عند وضع الصيغة النهائية للموازنة التقديرية وخطة العمل لعام 2021.

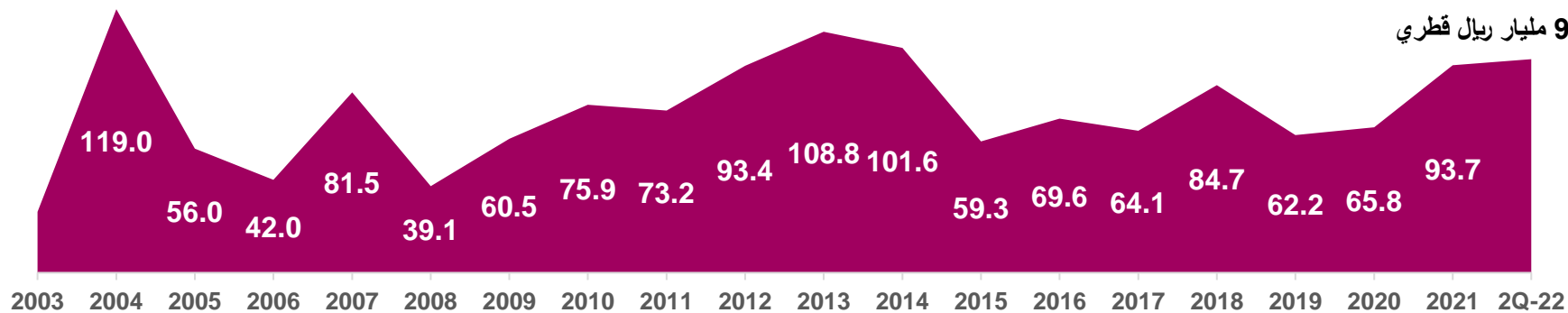
- وفي ظل الظروف الحالية التي تشهدها الأسواق واتجاهات أسعار السلع الأساسية، فإنه يتعذر الاعتماد بيقين مطلق على التوقعات الواردة في الجدول أعلاه، إذ قد يختلف التحقق الفعلي لهذه الأرقام اختلافاً كبيراً عن هذه التوقعات، وذلك حسب ظروف الاقتصاد الكلي التي تتضمن، من بين عوامل أخرى، بيئة الأعمال وديناميكيات السوق وأسعار المنتجات وغيرها، والتي كانت سائدة في ذلك العام. يجوز لمجلس الإدارة أن يؤول أو يلغي مشاريع وفقاً للتوقعات بشأن السوق والاقتصاديات.

التوزيعات والقيمة السوقية

التوزيعات والقيمة السوقية



رأس المال السوقي (مليار ريال قطري)

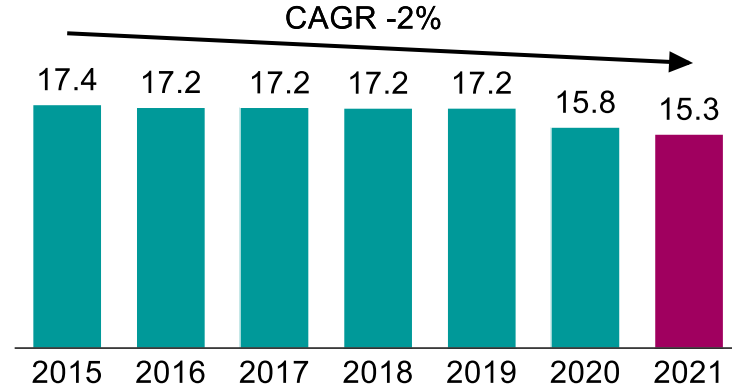


- بلغ إجمالي التوزيعات النقدية حتى تاريخه 61.4 مليار ريال قطري، أي ما يعادل 10.8 ريال قطري للسهم؛
- تم إدراج الشركة على مؤشر MSCI Qatar في مايو 2014.

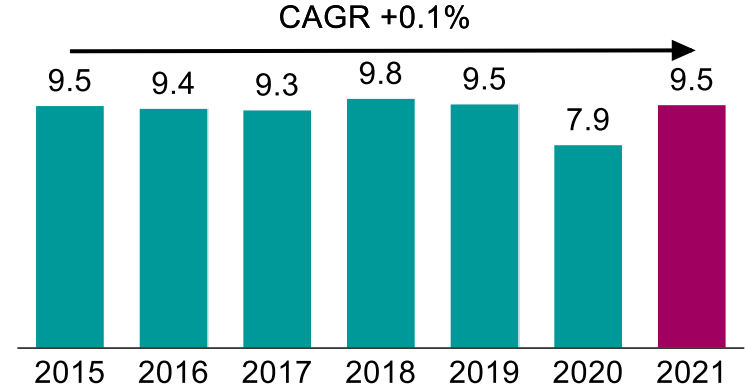
نظرة سريعة على النتائج (2015 - 2021)

نظرة سريعة على النتائج (2015 - 2021)

الإنتاج (مليون طن متري)

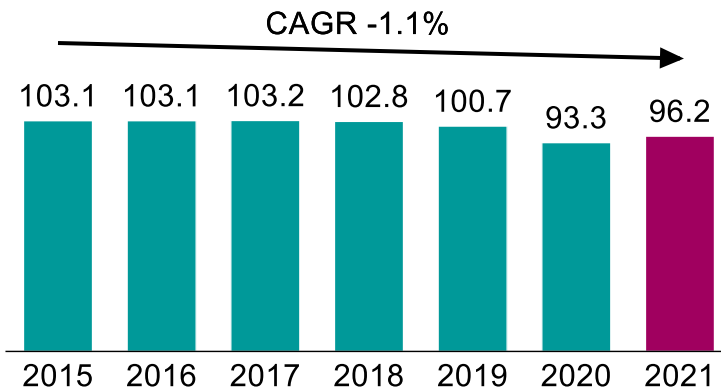


أحجام المبيعات (مليون طن متري)

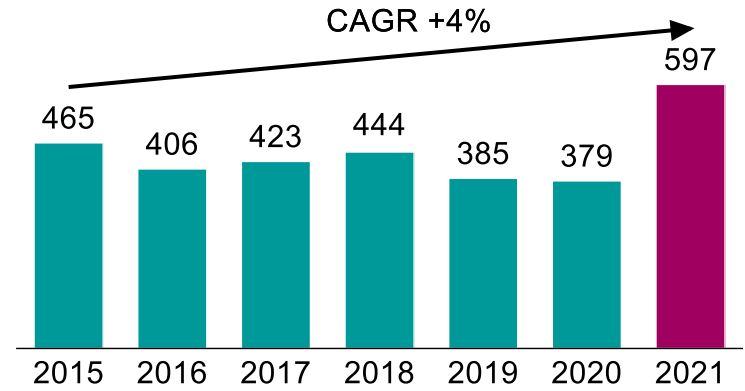


حافظت الأحجام على استقرارها منذ عام 2015 وحتى عام 2019، ثم انخفضت خلال عام 2020. يُعزى انخفاض الإنتاج خلال عام 2020 بصورة أساسية إلى قرار إيقاف تشغيل بعض مرافق لإنتاج الحديد والصلب، فيما تأثرت أيضاً أحجام المبيعات بالاتفاقية المؤقتة لمعالجة الغاز في قافكو. تأثرت أسعار البيع بدورات الاقتصاد الكلي.

الطاقة التشغيلية (%)

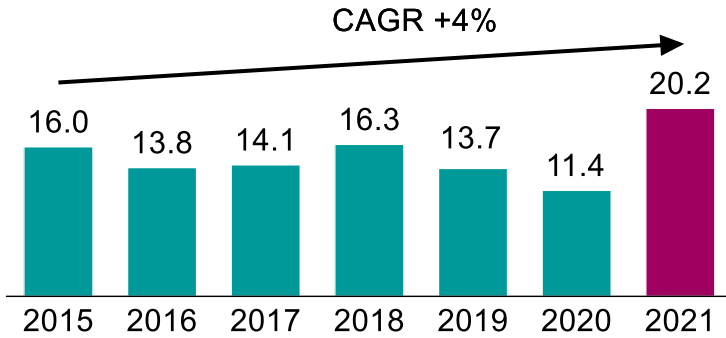


أسعار البيع (دولار أمريكي / طن متري)

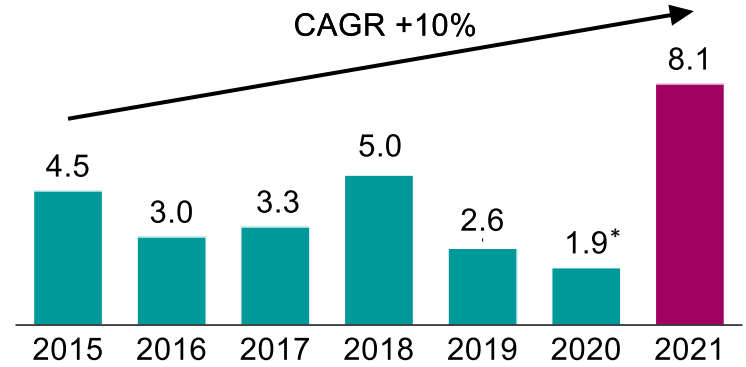


نظرة سريعة على النتائج (2015 - 2021)

الإيرادات (مليار ريال قطري)

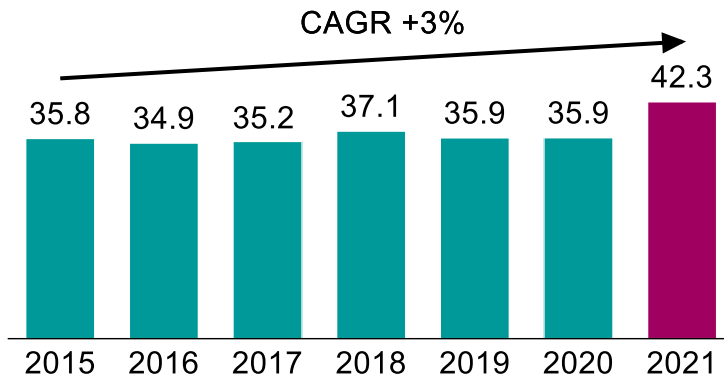


صافي الدخل (مليار ريال قطري)



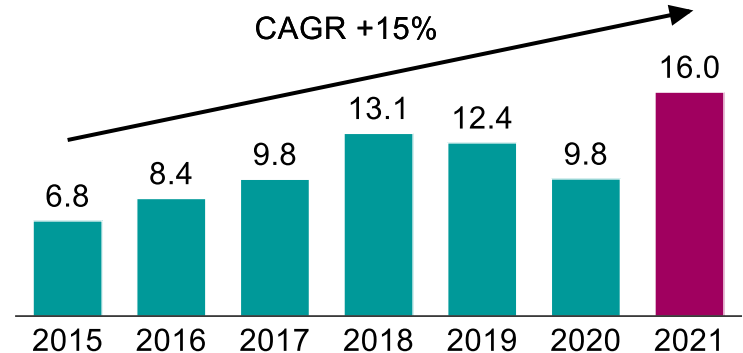
اتخذت الإيرادات اتجاهًا متوافقًا مع أسعار البيع ▪ أثرت التغييرات التي شهدتها الإيرادات إلى جانب تكاليف التشغيل على نمو صافي الدخل ▪ استمرت التدفقات النقدية في تحقيق مستويات كبيرة برغم التقلبات الدورية التي تشهدها الأرباح.

إجمالي الأصول (مليار ريال قطري)



صافي النقد / (الدين) (مليار ريال قطري)

بموجب المعيار المحاسبي الدولي 31



هيكل الحوكمة

هيكل مجلس الإدارة

- يتشكل مجلس إدارة صناعات قطر من ثمانية (8) أعضاء، يتم تعيين سبعة (7) أعضاء من قِبَل المساهم الخاص، وهو قطر للطاقة، بينما تم تعيين عضو واحد (1) من قِبَل الهيئة العامة للتقاعد والتأمينات الاجتماعية.
- وتحرص قطر للطاقة والهيئة العامة للتقاعد والتأمينات الاجتماعية على اختيار أعضاء مجلس الإدارة المؤهلين والمستوفين لشروط عضوية مجلس الإدارة ممن تتوافر فيهم الخبرة الكافية والدراية التامة لتأدية مهامهم بصورة فعالة لما فيه مصلحة الشركة وتحقيق أهدافها وغاياتها.

اللجان التابعة لمجلس الإدارة

- قام مجلس الإدارة بتشكيل بعض اللجان المنبثقة عنه، وكذلك بعض اللجان الخاصة لإجراء عمليات محددة مع بقاء المجلس مسؤولاً عن جميع الصلاحيات أو السلطات التي فوضها. ومن لجان مجلس الإدارة حالياً هناك لجنة التدقيق ولجنة المكافآت.

الحوكمة والامتثال

- تلتزم صناعات قطر بتطبيق مبادئ الحوكمة الواردة في نظام حوكمة الشركات والكيانات القانونية المدرجة في السوق الرئيسية الصادر عن هيئة قطر للأسواق المالية وبما يتماشى مع أحكام تأسيسها.
- يحرص مجلس الإدارة دوماً على وجود إطار تنظيمي يتوافق مع الإطار القانوني والمؤسسي للشركات المساهمة المدرجة من خلال مراجعة وتحديث تطبيقات الحوكمة بالشركة كلما تطلب الأمر.

الصلاحيات

- ليس هناك لأي شخص في الشركة السلطة المطلقة لاتخاذ القرارات، فعملية اتخاذ القرار تتم دائماً وفقاً لدليل صلاحيات وإجراءات الشركة واللوائح ذات الصلة.

المكافآت

مجلس الإدارة

- قامت الشركة بإعداد سياسة لمكافآت أعضاء مجلس الإدارة وتقوم بمراجعتها بشكل دوري. وتأخذ هذه السياسة في اعتبارها جزءاً ثابتاً مقابل عضوية مجلس الإدارة وحضور جلسات مجلس الإدارة، وجزءاً متغيراً يرتبط بالأداء العام للشركة. ويتم اعتماد المكافآت المقترحة لأعضاء مجلس إدارة الشركة من قبل الجمعية العامة للشركة.

الإدارة التنفيذية

- يتم توفير جميع الخدمات المالية والإدارية والمكتب الرئيسي من خلال موارد توفرها قطر للطاقة بموجب اتفاقية خدمات. ووفقاً لذلك، يتم تحديد راتب العضو المنتدب للشركة، الذي يمثل الإدارة التنفيذية لصناعات قطر، والموافقة عليه من قبل مجلس إدارة الشركة. ولا يحصل العضو المنتدب بهذه الصفة على مكافأة.

حقوق المساهمين

- ينص النظام الأساسي للشركة على حقوق المساهمين، وبوجه خاص حق الحصول على النصيب المقرر من أرباح الأسهم، وحق حضور الجمعية العامة والاشتراك في مداولاتها والتصويت على قراراتها وممارسة حقوق الارتباط بالبيع وحق الوصول إلى المعلومات وطلبها بما لا يضر بمصالح الشركة.

الإفصاح والشفافية

- يحرص المجلس على اتخاذ التدابير الملائمة لضمان إجراء جميع عمليات الإفصاح وفقاً لتعليمات وقواعد الجهات الرقابية ذات الصلة، كذلك توفير معلومات صحيحة وغير مضللة ودقيقة بالكم والكيف المناسبين، وبما يمكن كافة مساهمي الشركة من العلم بها بشكل منصف واتخاذ قرارهم بشكل صحيح.

نظام الرقابة بالشركة

- اعتمدت الشركة نظام رقابة داخلي يضم السياسات والإجراءات التشغيلية المتعلقة بإدارة المخاطر، والتدقيق الداخلي والخارجي، ورقابة التزام الشركة بالضوابط واللوائح ذات الصلة. وتم وضع معايير واضحة للرقابة الذاتية والمسؤولية والمساءلة في أقسام الشركة كلها.
- يتم الإشراف على إطار الرقابة الداخلية من قبل الإدارة التنفيذية العليا ولجنة التدقيق ومجلس الإدارة.

المبيعات والتسويق

المبيعات والتسويق

- تمتلك شركة قطر لتسويق وتوزيع الكيماويات والبتروكيماويات ش.م.خ.ق. "منتجات"، وهي شركة مملوكة بالكامل لحكومة دولة قطر، الحقوق الحصرية لشراء وتسويق وبيع وتوزيع منتجات الدولة من البتروكيماويات والأسمدة الكيماوية الخاضعة للتنظيم الحكومي؛
- تم نقل مهام تسويق وتوزيع منتجات الحديد والصلب إلى "منتجات" أوائل عام 2018 بعد أن تحققت الفوائد المرجوة للقطاعين الآخرين التابعين للمجموعة.
- تم ضم أنشطة "منتجات" إلى قطر للطاقة خلال عام 2020 على المستوى التشغيلي فقط، وسيظل فريق التسويق يعمل بصورة مستقلة، وبالتالي فليس لهذه العملية أي أثر على صناعات قطر.
- تمت إعادة مهام تسويق الحديد والصلب إلى قطر ستيل اعتباراً من 1 سبتمبر 2020 وفقاً للاستراتيجية التشغيلية الجديدة بعد تقليص أنشطة التسويق الدولية.

للحصول على المزيد من المعلومات، يمكنك الاتصال **صناعات قطر** من خلال الوسائل التالية:

هاتف: (974) 4013 2080

فاكس: (974) 4013 9750

بريد إلكتروني: iq@qatarenergy.qa و iq.investorrelations@qatarenergy.qa

العنوان: ص.ب. 3212، الدوحة، قطر

يرجى زيارة www.iq.com.qa للحصول على أحدث المعلومات والمنشورات والبيانات الصحفية والعروض التقديمية حول صناعات قطر وشركات المجموعة.