

التاريخ : 03 اغسطس 2022

المحترمين

عناية السادة / شركة بورصة الكويت

دولة الكويت

تحية طيبة وبعد،،

الموضوع / النتائج المالية المرحلية عن الفترة المنتهية في 30 يونيو 2022

بالإشارة الى الموضوع اعلاه، يرجى العلم أن مجلس ادارة شركة اعادة التأمين الكويتية قد اجتمع اليوم - الاربعاء الموافق 03 اغسطس 2022 - في تمام الساعة 01:30 ظهرا واعتمد البيانات المالية المرحلية للفترة المنتهية 30 يونيو 2022.

هذا نرفق لكم طية

*نموذج نتائج البيانات المالية المرحلية للفترة المذكورة للشركات الكويتية، مع تقرير مراقب الحسابات.

وتفضلوا بقبول فائق الاحترام والتقدير ،،،

سليمان حمد الدلاي

رئيس مجلس الإدارة



Kuwait
Re

شركة إعادة التأمين الكويتية

Financial Results Form
Kuwaiti Company (KWD)

نموذج نتائج البيانات المالية
الشركات الكويتية (د.ك.)

Company Name	اسم الشركة
Kuwait Reinsurance Company K.S.C.P.	شركة إعادة التأمين الكويتية (ش.م.ك.ع)

Second quarter results Ended on	2022-06-30	نتائج الربع الثاني المنتهي في
---------------------------------	------------	-------------------------------

Board of Directors Meeting Date	2022-08-03	تاريخ اجتماع مجلس الإدارة
---------------------------------	------------	---------------------------

Required Documents	المستندات الواجب إرفاقها بالنموذج
Approved financial statements. Approved auditor's report This form shall not be deemed to be complete unless the documents mentioned above are provided	نسخة من البيانات المالية المعتمدة نسخة من تقرير مراقب الحسابات المعتمد لا يعتبر هذا النموذج مكتملاً ما لم يتم إرفاق هذه المستندات

التغيير (%)	فترة الستة اشهر المقارنة	فترة الستة اشهر الحالية	البيان
Change (%)	Six Month Comparative Period	Six Month Current Period	Statement
	2021-06-30	2022-06-30	
14.7%	3,484,656	3,998,589	صافي الربح (الخسارة) الخاص بمساهمي الشركة الأم Net Profit (Loss) represents the amount attributable to the owners of the parent Company
14.7%	14.63	16.79	ربحية (خسارة) السهم الأساسية والمخفضة Basic & Diluted Earnings per Share
12.8%	145,713,813	164,383,098	الموجودات المتداولة Current Assets
13.4%	189,295,344	214,616,298	إجمالي الموجودات Total Assets
4.2%	81,055,268	84,453,332	المطلوبات المتداولة Current Liabilities
15.2%	129,177,180	148,766,747	إجمالي المطلوبات Total Liabilities
9.5%	60,118,164	65,849,551	إجمالي حقوق الملكية الخاصة بمساهمي الشركة الأم Total Equity attributable to the owners of the Parent Company
4.9%	35,325,017	37,054,860	إجمالي الإيرادات التشغيلية Total Operating Revenue
14.6%	3,658,192	4,190,569	صافي الربح (الخسارة) التشغيلية Net Operating Profit (Loss)
	لا توجد خسائر متراكمة No accumulated losses	لا توجد خسائر متراكمة No accumulated losses	الخسائر المتراكمة / رأس المال المدفوع Accumulated Loss / Paid-Up Share Capital

التغيير (%)	الربع الثاني المقارن	الربع الثاني الحالي	البيان
Change (%)	Second quarter Comparative Period	Second quarter Current Period	Statement
	2021-06-30	2022-06-30	
16.7%	1,668,361	1,947,126	صافي الربح (الخسارة) الخاص بمساهمي الشركة الأم Net Profit (Loss) represents the amount attributable to the owners of the parent Company
16.7%	7.00	8.17	ربحية (خسارة) السهم الأساسية والمخفضة Basic & Diluted Earnings per Share
5.2%	18,090,632	19,025,691	إجمالي الإيرادات التشغيلية Total Operating Revenue
16.6%	1,750,876	2,041,215	صافي الربح (الخسارة) التشغيلية Net Operating Profit (Loss)

• Not Applicable for first Quarter

• لا ينطبق على الربع الأول

سبب ارتفاع/انخفاض صافي الربح (الخسارة)	Increase/Decrease in Net Profit (Loss) is due to
- ارتفاع صافي الأقساط المكتسبة - ارتفاع صافي دخل الاستثمار	- Increase in net earned premium - Increase in net investment income

بلغ إجمالي الإيرادات من التعاملات مع الأطراف ذات الصلة (المبلغ د.ك.)	KWD 2,007,182	Total Revenue realized from dealing with related parties (value, KWD)
بلغ إجمالي المصروفات من التعاملات مع الأطراف ذات الصلة (المبلغ د.ك.)	KWD 2,036,731	Total Expenditures incurred from dealing with related parties (value, KWD)

Auditor Opinion			رأي مراقب الحسابات
1.	Unqualified Opinion	<input checked="" type="checkbox"/>	1. رأي غير متحفظ
2.	Qualified Opinion	<input type="checkbox"/>	2. رأي متحفظ
3.	Disclaimer of Opinion	<input type="checkbox"/>	3. عدم إبداء الرأي
4.	Adverse Opinion	<input type="checkbox"/>	4. رأي معاكس

In the event of selecting item No. 2, 3 or 4,
the following table must be filled out, and this form is not
considered complete unless it is filled.

بحال اختيار بند رقم 2 أو 3 أو 4 يجب تعبئة
الجدول التالي، ولا يعتبر هذا النموذج مكتملاً ما لم يتم تعبئته

-	تص رأي مراقب الحسابات كما ورد في التقرير
-	شرح تفصيلي بالحالة التي استدعت مراقب الحسابات لإبداء الرأي
-	الخطوات التي ستقوم بها الشركة لمعالجة ما ورد في رأي مراقب الحسابات
-	الجدول الزمني لتنفيذ الخطوات لمعالجة ما ورد في رأي مراقب الحسابات

Corporate Actions		استحقاقات الأسهم (الإجراءات المؤسسية)
النسبة	القيمة	
لا يوجد/None	لا يوجد/None	توزيعات نقدية Cash Dividends
لا يوجد/None	لا يوجد/None	توزيعات أسهم منحة Bonus Share
لا يوجد/None	لا يوجد/None	توزيعات أخرى Other Dividend
لا يوجد/None	لا يوجد/None	عدم توزيع أرباح No Dividends
لا يوجد/None	لا يوجد/None	زيادة رأس المال Capital Increase
لا يوجد/None	لا يوجد/None	تخفيض رأس المال Capital Decrease

ختم الشركة Company Seal	التوقيع Signature	المسمى الوظيفي Title	الاسم Name
 شركة إعادة التأمين الكويتية		رئيس مجلس الإدارة Chairman	سليمان حمد الدلالي Sulaiman Hamad Aldalali

تقرير المراجعة حول المعلومات المالية المرحلية المكثفة إلى حضرات السادة أعضاء مجلس إدارة شركة إعادة التأمين الكويتية ش.م.ك.ع.

مقدمة

لقد راجعنا بيان المركز المالي المرحلي المكثف المرفق لشركة إعادة التأمين الكويتية ش.م.ك.ع. ("الشركة") كما في 30 يونيو 2022 وبياني الدخل والدخل الشامل المرحليين المكثفين المتعلقين به لفترتي الثلاثة أشهر والستة أشهر المنتهيتين بذلك التاريخ وبياني التدفقات النقدية والتغيرات في حقوق الملكية المرحليين المكثفين لفترة الستة أشهر المنتهية بذلك التاريخ. إن إدارة الشركة هي المسؤولة عن إعداد هذه المعلومات المالية المرحلية المكثفة وعرضها وفقاً لمعيار المحاسبة الدولي 34 "التقرير المالي المرحلي". إن مسؤوليتنا هي التعبير عن نتيجة مراجعتنا لهذه المعلومات المالية المرحلية المكثفة.

نطاق المراجعة

لقد قمنا بمراجعتنا وفقاً للمعيار الدولي 2410 "مراجعة المعلومات المالية المرحلية المنفذة من قبل مراقب الحسابات المستقل للمنشأة" المتعلق بمهام المراجعة. تتمثل مراجعة المعلومات المالية المرحلية في توجيه الاستفسارات بصفة أساسية إلى الموظفين المسؤولين عن الأمور المالية والمحاسبية وتطبيق الإجراءات التحليلية والإجراءات الأخرى للمراجعة. إن نطاق المراجعة أقل بشكل كبير من نطاق التدقيق الذي يتم وفقاً لمعايير التدقيق الدولية وعليه، فإنه لا يمكننا الحصول على تأكيد بأننا على علم بكافة الأمور الهامة التي يمكن تحديدها في التدقيق. وبالتالي فإننا لا نبدي رأياً يتعلق بالتدقيق.

النتيجة

استناداً إلى مراجعتنا، فإنه لم يرد إلى علمنا ما يستوجب الاعتقاد بأن المعلومات المالية المرحلية المكثفة المرفقة لم يتم إعدادها، من جميع النواحي المادية، وفقاً لمعيار المحاسبة الدولي 34.

تقرير حول المتطلبات القانونية والرقابية الأخرى

إضافة إلى ذلك، واستناداً إلى مراجعتنا، فإن المعلومات المالية المرحلية المكثفة متفقة مع ما هو وارد في الدفاتر المحاسبية للشركة. نبين أيضاً، حسبما وصل إليه علمنا واعتقادنا، أنه لم يرد إلى علمنا وجود أية مخالفات لقانون الشركات رقم 1 لسنة 2016 والتعديلات اللاحقة له ولائحته التنفيذية والتعديلات اللاحقة لها، أو لعقد التأسيس أو للنظام الأساسي للشركة، والتعديلات اللاحقة لهما، خلال فترة الستة أشهر المنتهية في 30 يونيو 2022 على وجه قد يكون له تأثيراً مادياً على نشاط الشركة أو مركزها المالي.

نبين أيضاً أنه خلال مراجعتنا، حسبما وصل إليه علمنا واعتقادنا، لم يرد إلى علمنا وجود أية مخالفات لأحكام القانون رقم 7 لسنة 2010 بشأن هيئة أسواق المال والتعليمات المتعلقة به خلال فترة الستة أشهر المنتهية في 30 يونيو 2022 على وجه قد يكون له تأثيراً مادياً على نشاط الشركة أو مركزها المالي.

عبدالكريم عبدالله السمدان
سجل مراقبي الحسابات رقم 208 فئة أ
إرنست ويونغ
العيان والعصيمي وشركاهم

3 أغسطس 2022

الكويت

شركة إعادة التأمين الكويتية ش.م.ك.ع.

بيان الدخل المرحلي المكثف (غير مدقق)

للفترة المنتهية في 30 يونيو 2022

الستة أشهر المنتهية في 30 يونيو		الثلاثة أشهر المنتهية في 30 يونيو		إيضاحات
2021	2022	2021	2022	
دينار كويتي	دينار كويتي	دينار كويتي	دينار كويتي	
33,580,172	34,876,550	17,229,912	17,896,982	أقساط مكتسبة
(2,584,118)	(2,825,517)	(1,140,577)	(1,564,949)	أقساط مسندة إلى معيدي التأمين
30,996,054	32,051,033	16,089,335	16,332,033	صافي الأقساط المكتسبة
(20,775,627)	(20,915,012)	(11,508,141)	(10,320,202)	تعويضات متكبدة
136,685	1,408,806	336,378	637,255	حصة معيدي التأمين من التعويضات المتكبدة
(20,638,942)	(19,506,206)	(11,171,763)	(9,682,947)	صافي التعويضات المتكبدة
(6,598,833)	(8,253,419)	(3,359,472)	(4,082,138)	تكاليف حيازة أقساط
181,232	155,657	63,785	82,195	عمولة مستلمة من إعادة تأمين مسند
3,939,511	4,447,065	1,621,885	2,649,143	صافي نتيجة الاكتتاب
1,360,620	1,813,148	661,692	956,497	4 صافي إيرادات استثمار
384,225	365,162	199,028	172,212	إيرادات إيجار ناتجة من عقارات استثمارية
(1,675,654)	(1,793,069)	(661,134)	(1,282,315)	مصرفات عمومية وإدارية
(27,327)	(34,970)	(13,886)	(15,284)	مصرفات عقارات استثمارية
(47,085)	(34,653)	(23,521)	(17,281)	استهلاك
(34)	-	-	-	تكلفة تمويل
(276,064)	(574,614)	(33,188)	(421,757)	خسائر تحويل عملات أجنبية
-	2,500	-	-	ربح من بيع ممتلكات ومعدات
3,658,192	4,190,569	1,750,876	2,041,215	الربح قبل حصة مؤسسة الكويت للتقدم العلمي
(36,582)	(41,906)	(17,509)	(20,412)	و ضريبة دعم العمالة الوطنية والزكاة
(97,872)	(107,298)	(46,481)	(52,626)	حصة مؤسسة الكويت للتقدم العلمي
(39,082)	(42,776)	(18,525)	(21,051)	ضريبة دعم العمالة الوطنية
3,484,656	3,998,589	1,668,361	1,947,126	الزكاة
14.63	16.79	7.00	8.17	ربح الفترة
				5 ربحية السهم الأساسية والمخفضة (فلس)

إن الإيضاحات المرفقة من 1 إلى 14 تشكل جزءاً من هذه المعلومات المالية المرحلية المكثفة.

شركة إعادة التأمين الكويتية ش.م.ك.ع.

بيان الدخل الشامل المرحلي المكثف (غير مدقق)
للفترة المنتهية في 30 يونيو 2022

الستة أشهر المنتهية في 30 يونيو		الثلاثة أشهر المنتهية في 30 يونيو	
2021	2022	2021	2022
دينار كويتي	دينار كويتي	دينار كويتي	دينار كويتي
3,484,656	3,998,589	1,668,361	1,947,126
ربح الفترة			
(خسائر) إيرادات شاملة أخرى:			
بنود يتم أو قد يتم إعادة تصنيفها لاحقاً إلى بيان الدخل المرحلي المكثف:			
موجودات مالية متاحة للبيع			
930,654	(406,880)	922,773	(951,163)
- صافي التغيرات في القيمة العادلة			
- المحول إلى بيان الدخل المرحلي المكثف من بيع			
118,580	(108,217)	183,800	(31,727)
(231,522)	279,135	(44,810)	221,049
موجودات مالية متاحة للبيع			
تعديل تحويل عملات أجنبية			
817,712	(235,962)	1,061,763	(761,841)
4,302,368	3,762,627	2,730,124	1,185,285

(خسائر) إيرادات شاملة أخرى للفترة

إجمالي الإيرادات الشاملة للفترة

إن الإيضاحات المرفقة من 1 إلى 14 تشكل جزءاً من هذه المعلومات المالية المرحلية المكثفة.

شركة إعادة التأمين الكويتية ش.م.ك.ع.

بيان المركز المالي المرحلي المكثف (غير مدقق)
كما في 30 يونيو 2022

30 يونيو 2021	31 ديسمبر 2021	30 يونيو 2022	إيضاحات	الموجودات
دينار كويتي	دينار كويتي	دينار كويتي		
5,444,719	5,900,918	4,243,266	6	أرصدة لدى البنوك ونقد
82,914,799	91,985,290	97,235,838	6	ودائع محددة الأجل
11,810,287	9,804,351	9,416,756	7	موجودات مالية متاحة للبيع
49,020,588	37,153,327	53,303,758		أرصدة مدينة ناتجة من عقود إعادة التأمين وأقساط مستحقة
5,678,445	10,025,960	10,240,527		حصة إعادة التأمين المستردة من تعويضات تحت التسوية
9,388,810	6,606,275	10,194,190		مدىون آخرون
11,699,600	16,699,600	16,699,600		موجودات مالية محتفظ بها حتى الاستحقاق
11,816,618	11,814,673	11,816,349		عقارات استثمارية
1,521,478	1,481,039	1,466,014		ممتلكات ومعدات
189,295,344	191,471,433	214,616,298		إجمالي الموجودات
				المطلوبات وحقوق الملكية
				المطلوبات
2,032,981	2,339,003	2,390,323		داننون آخرون
2,908,117	3,542,104	5,167,748		أرصدة دائنة ناتجة من عقود إعادة التأمين
124,236,082	122,410,605	141,208,676		احتياطات فنية ناتجة من عقود التأمين
129,177,180	128,291,712	148,766,747		إجمالي المطلوبات
				حقوق الملكية
22,032,363	22,032,363	24,015,275	8	رأس المال
5,296,366	5,296,366	5,296,366		علاوة إصدار أسهم
7,023,983	7,707,547	7,707,547		احتياطي إجباري
7,023,983	7,707,547	7,707,547		احتياطي اختياري
11,250,000	12,500,000	12,500,000		احتياطي عام
(233,971)	(233,971)	(234,015)	9	أسهم خزينة
893	893	893		احتياطي أسهم خزينة
561,663	690,973	175,876		احتياطي التغيرات المتراكمة في القيمة العادلة
340,031	439,844	718,979		احتياطي تحويل عملات أجنبية
6,822,853	7,038,159	7,961,083		أرباح مرحلة
60,118,164	63,179,721	65,849,551		إجمالي حقوق الملكية
189,295,344	191,471,433	214,616,298		مجموع المطلوبات وحقوق الملكية

السيد/ محمد عبد المحسن عبد الله السعد
نائب رئيس مجلس الإدارة

السيد/ سليمان حمد محمد الدلاي
رئيس مجلس الإدارة

إن الإيضاحات المرفقة من 1 إلى 12 تشكل جزءاً من هذه المعلومات المالية المرحلية المكثفة.

REPORT ON THE REVIEW OF INTERIM CONDENSED FINANCIAL INFORMATION TO THE BOARD OF DIRECTORS OF KUWAIT REINSURANCE COMPANY K.S.C.P.

Introduction

We have reviewed the accompanying interim condensed statement of financial position of Kuwait Reinsurance Company K.S.C.P. (the "Company") as at 30 June 2022, and the related interim condensed statement of income and interim condensed statement of comprehensive income for the three months and six months period then ended, and the interim condensed statement of cash flows and interim condensed statement of changes in equity for the six months period then ended. Management of the Company is responsible for the preparation and presentation of this interim condensed financial information in accordance with International Accounting Standard, IAS 34: *Interim Financial Reporting* ("IAS 34"). Our responsibility is to express a conclusion on this interim condensed financial information based on our review.

Scope of review

We conducted our review in accordance with the International Standard on Review Engagements 2410, "*Review of Interim Financial Information Performed by the Independent Auditor of the Entity*". A review of interim financial information consists of making inquiries, primarily of persons responsible for financial and accounting matters and applying analytical and other review procedures. A review is substantially less in scope than an audit conducted in accordance with International Standards on Auditing and consequently does not enable us to obtain assurance that we would become aware of all significant matters that might be identified in an audit. Accordingly, we do not express an audit opinion.


Conclusion

Based on our review, nothing has come to our attention that causes us to believe that the accompanying interim condensed financial information is not prepared, in all material respects, in accordance with IAS 34.

Report on Other Legal and Regulatory Requirements

Furthermore, based on our review, the interim condensed financial information is in agreement with the books of account of the Company. We further report that, to the best of our knowledge and belief, we have not become aware of any violations of the Companies Law No. 1 of 2016, as amended, and its executive regulations, as amended, or of the Company's Memorandum of Incorporation and Articles of Association, as amended, during the six-month period ended 30 June 2022 that might have had a material effect on the business of the Company or on its financial position.

We further report that, during the course of our review, to the best of our knowledge and belief, we have not become aware of any violations of the provisions of Law No 7 of 2010 concerning the Capital Markets Authority and its related regulations during the six-month period ended 30 June 2022 that might have had a material effect on the business of the Company or on its financial position.



ABDULKARIM ALSAMDAN
LICENSE NO. 208 A

EY
AL AIBAN, AL OSAIMI & PARTNERS

3 August 2022

Kuwait

A member firm of Ernst & Young Global Limited

Kuwait Reinsurance Company K.S.C.P.

INTERIM CONDENSED STATEMENT OF INCOME (UNAUDITED)

For the period ended 30 June 2022

	<i>Notes</i>	<i>Three months ended 30 June</i>		<i>Six months ended 30 June</i>	
		2022	2021	2022	2021
		KD	KD	KD	KD
Premiums earned		17,896,982	17,229,912	34,876,550	33,580,172
Premiums ceded to reinsurers		(1,564,949)	(1,140,577)	(2,825,517)	(2,584,118)
Net premiums earned		16,332,033	16,089,335	32,051,033	30,996,054
Claims incurred		(10,320,202)	(11,508,141)	(20,915,012)	(20,775,627)
Reinsurers' share of claims incurred		637,255	336,378	1,408,806	136,685
Net claims incurred		(9,682,947)	(11,171,763)	(19,506,206)	(20,638,942)
Premiums acquisition costs		(4,082,138)	(3,359,472)	(8,253,419)	(6,598,833)
Commission received on reinsurance ceded		82,195	63,785	155,657	181,232
NET UNDERWRITING RESULT		2,649,143	1,621,885	4,447,065	3,939,511
Net investment income	4	956,497	661,692	1,813,148	1,360,620
Rental income from investment properties		172,212	199,028	365,162	384,225
General and administrative expenses		(1,282,315)	(661,134)	(1,793,069)	(1,675,654)
Investment property expenses		(15,284)	(13,886)	(34,970)	(27,327)
Depreciation		(17,281)	(23,521)	(34,653)	(47,085)
Finance cost		-	-	-	(34)
Foreign exchange loss		(421,757)	(33,188)	(574,614)	(276,064)
Gain on sale of property and equipment		-	-	2,500	-
PROFIT BEFORE CONTRIBUTION TO KUWAIT FOUNDATION FOR THE ADVANCEMENT OF SCIENCES ("KFAS"), NATIONAL LABOUR SUPPORT TAX ("NLST") AND ZAKAT		2,041,215	1,750,876	4,190,569	3,658,192
Contribution to KFAS		(20,412)	(17,509)	(41,906)	(36,582)
NLST		(52,626)	(46,481)	(107,298)	(97,872)
Zakat		(21,051)	(18,525)	(42,776)	(39,082)
PROFIT FOR THE PERIOD		1,947,126	1,668,361	3,998,589	3,484,656
BASIC AND DILUTED EARNINGS PER SHARE (fils)	5	8.17	7.00	16.79	14.63

The attached notes 1 to 12 form part of this interim condensed financial information

Kuwait Reinsurance Company K.S.C.P.

INTERIM CONDENSED STATEMENT OF COMPREHENSIVE INCOME
(UNAUDITED)

For the period ended 30 June 2022


	<i>Three months ended</i> <i>30 June</i>		<i>Six months ended</i> <i>30 June</i>	
	2022	2021	2022	2021
	KD	KD	KD	KD
PROFIT FOR THE PERIOD	1,947,126	1,668,361	3,998,589	3,484,656
Other comprehensive (loss) income:				
<i>Items that are or may be reclassified subsequently to</i>				
<i>interim condensed statement of income:</i>				
Financial assets available for sale				
- Net changes in fair values	(951,163)	922,773	(406,880)	930,654
- Transferred to interim condensed statement of				
income on sale of financial assets available for sale	(31,727)	183,800	(108,217)	118,580
Foreign currency translation adjustment	221,049	(44,810)	279,135	(231,522)
OTHER COMPREHENSIVE (LOSS) INCOME FOR				
THE PERIOD	(761,841)	1,061,763	(235,962)	817,712
TOTAL COMPREHENSIVE INCOME FOR THE				
PERIOD	1,185,285	2,730,124	3,762,627	4,302,368


Kuwait Reinsurance Company K.S.C.P.

INTERIM CONDENSED STATEMENT OF FINANCIAL POSITION (UNAUDITED)

As at 30 June 2022

		30 June	<i>(Audited)</i> 31 December	30 June
		2022	2021	2021
	<i>Notes</i>	KD	KD	KD
ASSETS				
Bank balances and cash	6	4,243,266	5,900,918	5,444,719
Term deposits	6	97,235,838	91,985,290	82,914,799
Financial assets available for sale	7	9,416,756	9,804,351	11,810,287
Receivables arising from reinsurance contracts and premium accruals		53,303,758	37,153,327	49,020,588
Reinsurance recoverable on outstanding claims		10,240,527	10,025,960	5,678,445
Other receivables		10,194,190	6,606,275	9,388,810
Financial assets held to maturity		16,699,600	16,699,600	11,699,600
Investment properties		11,816,349	11,814,673	11,816,618
Property and equipment		1,466,014	1,481,039	1,521,478
TOTAL ASSETS		214,616,298	191,471,433	189,295,344
LIABILITIES AND EQUITY				
LIABILITIES				
Other payables		2,390,323	2,339,003	2,032,981
Payables arising from reinsurance contracts		5,167,748	3,542,104	2,908,117
Technical reserves arising from insurance contracts		141,208,676	122,410,605	124,236,082
TOTAL LIABILITIES		148,766,747	128,291,712	129,177,180
EQUITY				
Share capital	8	24,015,275	22,032,363	22,032,363
Share premium		5,296,366	5,296,366	5,296,366
Statutory reserve		7,707,547	7,707,547	7,023,983
Voluntary reserve		7,707,547	7,707,547	7,023,983
General reserve		12,500,000	12,500,000	11,250,000
Treasury shares	9	(234,015)	(233,971)	(233,971)
Treasury shares reserve		893	893	893
Cumulative changes in fair value reserve		175,876	690,973	561,663
Foreign currency translation reserve		718,979	439,844	340,031
Retained earnings		7,961,083	7,038,159	6,822,853
TOTAL EQUITY		65,849,551	63,179,721	60,118,164
TOTAL LIABILITIES AND EQUITY		214,616,298	191,471,433	189,295,344


Mr. Sulaiman H.M. Aldalali
Chairman


Mr. Mohammad Abdulmohsen Abdullah Alsaad
Vice Chairman

The attached notes 1 to 12 form part of this interim condensed financial information