

Classification: Public



بنك بويان  
Boubyan Bank

الكويت: 2022/07/20

الإشارة: 2022/3057

Kuwait: 20/07/2022

Ref: 3057/2022

To: Mr. Mohammad Saud Al-Osaimi  
CEO - Boursa Kuwait

السيد / محمد سعود العصيمي  
الرئيس التنفيذي - شركة بورصة الكويت

Dear Sir,

السلام عليكم ورحمة الله وبركاته وبعد ...

البيانات المالية المرحلية للفترة المنتهية في 2022/06/30

Interim Financial Statements for the Period  
Ended June 30<sup>th</sup> 2022

With reference to the above subject, attached is the quarterly financial statements results form for the period ended June 30<sup>th</sup> 2022 after obtaining Central Bank of Kuwait's approval as per the attached letter.

بالإشارة إلى الموضوع أعلاه، نرفق لكم طيه نموذج نتائج البيانات المالية المرحلية لمصرفنا عن الفترة المنتهية في 2022/06/30، وذلك بعد الحصول على موافقة بنك الكويت المركزي بشأنها وفقا للكتاب المرفق.

On the other hand, and in line with the requirements of the Boursa' rules issued by virtue of resolution no. 1 of 2018 which apply to listed companies classified under the Premier Market, Boubyan bank is pleased to announce that the Analyst Conference call will be held through (Live webcast) session at 02:00 pm on Monday, July 25<sup>th</sup> 2022. Interested analysts may send an email to: [Investor-Relations@bankboubyan.com](mailto:Investor-Relations@bankboubyan.com) in order to provide them with the Call instructions for attendance.

من جهة أخرى وعملاً بمتطلبات قواعد البورصة الصادرة بموجب القرار رقم (1) لسنة 2018 والتي تنطبق على الشركات المدرجة التي تم تصنيفها ضمن السوق الأول، يسر بنك بويان الإعلان عن مؤتمر المحللين والذي تقرر انعقاده عن طريق بث مباشر عبر شبكة الإنترنت (Live webcast) في تمام الساعة 02:00 من بعد ظهر يوم الاثنين الموافق 2022/07/25 حيث يمكن للمحللين المهتمين التواصل مع مصرفنا على البريد الإلكتروني: [Investor-Relations@bankboubyan.com](mailto:Investor-Relations@bankboubyan.com) ل يتم تزويدهم بالرابط الخاص بالمؤتمر المذكور.

Best regards,

وتفضلوا بقبول فائق الاحترام ...



عبد السلام محمد الصالح

الرئيس التنفيذي للخدمات المصرفية للشركات  
والإدارة المالية والخزانة والإدارة القانونية

**AbdulSalam Al Saleh**  
Chief Executive Officer, Corporate Banking,  
Financial Control, Treasury & Legal Affairs

Classification: Public

P.O.Box 25507  
Safat 13116 Kuwait

ص.ب. 25507  
الصفاءة 13116 الكويت

Tel. (965) 2232 5000  
Fax. (965) 2245 4263  
Call Center (965) 1 82 00 82

C.R. 104042

bankboubyan.com

نعمل باتقان

|                      |                       |
|----------------------|-----------------------|
| Company Name         | اسم الشركة            |
| Boubyan Bank K.S.C.P | بنك بوبيان (ش.م.ك.ع.) |

|                                 |            |                               |
|---------------------------------|------------|-------------------------------|
| Second quarter results Ended on | 2022-06-30 | نتائج الربع الثاني المنتهي في |
|---------------------------------|------------|-------------------------------|

|                                 |            |                           |
|---------------------------------|------------|---------------------------|
| Board of Directors Meeting Date | 2022-07-06 | تاريخ اجتماع مجلس الإدارة |
|---------------------------------|------------|---------------------------|

|   |   |
|---|---|
| Required Documents  | المستندات الواجب إرفاقها بالنموذج   |
| Approved financial statements.<br>Approved auditor's report<br>This form shall not be deemed to be complete unless the documents mentioned above are provided | نسخة من البيانات المالية المعتمدة<br>نسخة من تقرير مراقب الحسابات المعتمد<br>لا يعتبر هذا النموذج مكتملاً ما لم يتم إرفاق هذه المستندات |

| التغيير (%)<br>Change (%) | فترة السنة اشهر المقارنة<br>Six Month Comparativ<br>Period | فترة السنة اشهر الحالية<br>Six Month Current Per | البيان<br>Statement   |
|---------------------------|--|--|---|
|                           | 2021-06-30   | 2022-06-30                                       | صافي الربح (الخسارة) الخاص بمساهمي الشركة الأم<br>Net Profit (Loss) represents the amount<br>attributable to the owners of the parent Company |
| 54%                       | 21,454,100   | 33,083,103                                       | ربحية (خسارة) السهم الأساسية والمخفضة<br>Basic & Diluted Earnings per Share   |
| 55%                       | 5.46   | 8.46   | الموجودات المتداولة<br>Current Assets   |
| 13%                       | 4,422,258,097  | 5,011,050,101                                    | إجمالي الموجودات<br>Total Assets  |
| 10%                       | 6,945,102,141  | 7,635,996,839                                    | المطلوبات المتداولة<br>Current Liabilities  |
| 4%                        | 5,488,807,199  | 5,718,174,338                                    | إجمالي المطلوبات<br>Total Liabilities   |
| 7%                        | 6,219,274,545  | 6,676,995,539                                    | إجمالي حقوق الملكية الخاصة بمساهمي الشركة الأم<br>Total Equity attributable to the owners of the<br>Parent Company                            |
| 43%                       | 541,717,344  | 776,294,967                                      | إجمالي الإيرادات التشغيلية<br>Total Operating Revenue   |
| 10%                       | 92,646,208   | 102,260,358                                      | صافي الربح (الخسارة) التشغيلية<br>Net Operating Profit (Loss)   |
| 5%                        | 50,185,810   | 52,610,689                                       | الخسائر المترتبة / رأس المال المدفوع<br>Accumulated Loss / Paid-Up Share Capital  |
| --                        | لا يوجد<br>Nil   | لا يوجد<br>Nil                                   |   |

| التغيير (%)<br>Change (%) | الربع الثاني المقارن<br>Second quarter<br>Comparative Period | الربع الثاني الحالي<br>Second quarter Current<br>Period | البيان<br>Statement  |
|---------------------------|--|---|--|
|                           | 2021-06-30   | 2022-06-30  |  |
| 82%                       | 8,839,360  | 16,128,565  | صافي الربح (الخسارة) الخاص بمساهمي الشركة الأم<br>Net Profit (Loss) represents the amount attributable to the owners of the parent Company |
| 141%                      | 1.85   | 4.46  | ربحية (خسارة) السهم الأساسية والمخفضة<br>Basic & Diluted Earnings per Share  |
| 11%                       | 47,530,314   | 52,560,213  | إجمالي الإيرادات التشغيلية<br>Total Operating Revenue  |
| 5%                        | 25,359,366   | 26,577,506  | صافي الربح (الخسارة) التشغيلية<br>Net Operating Profit (Loss)  |

• Not Applicable for first Quarter

• لا ينطبق على الربع الأول

| Increase/Decrease in Net Profit (Loss) is due to  | سبب ارتفاع/انخفاض صافي الربح (الخسارة)  |
|---|---|
| The increase in net profit for the six months period ended 30 June 2022 compared to the six months period ended 30 June 2021 is mainly due to the increase in net financing income by KD 6,965,969, fees and commission income by KD 4,503,971 and the decrease in the provision for impairment by KD 6,822,407 which was partially offset by an increase in operating expenses by KD 7,189,271 | يعود الارتفاع في صافي ربح فترة الستة أشهر المنتهية في 30 يونيو 2022 مقارنة بفترة الستة أشهر المنتهية في 30 يونيو 2021 بشكل رئيسي إلى الزيادة في صافي إيرادات التمويل بمبلغ 6,965,969 د.ك. وصافي إيرادات الأتعاب والعمولات بمبلغ 4,503,971 د.ك. والانخفاض في مخصص انخفاض القيمة بمبلغ 6,822,407 د.ك. والذي قابل ذلك جزئياً زيادة في المصروفات التشغيلية بمبلغ 7,189,271 د.ك. |

|   |             |  |
|---|-------------|--|
| Total Revenue realized from dealing with related parties (value, KWD) | KWD 825,591 | بلغ إجمالي الإيرادات من التعاملات مع الأطراف ذات الصلة (المبلغ د.ك.) |
|---|-------------|--|

|  |             |  |
|--|-------------|--|
| Total Expenditures incurred from dealing with related parties (value, KWD) | KWD 433,091 | بلغ إجمالي المصروفات من التعاملات مع الأطراف ذات الصلة (المبلغ د.ك.) |
|--|-------------|--|





| Auditor Opinion |                       | رأي مراقب الحسابات                  |                    |
|-----------------|-----------------------|-------------------------------------|--------------------|
| 1.              | Unqualified Opinion   | <input checked="" type="checkbox"/> | 1. رأي غير متحفظ   |
| 2.              | Qualified Opinion     | <input type="checkbox"/>            | 2. رأي متحفظ       |
| 3.              | Disclaimer of Opinion | <input type="checkbox"/>            | 3. عدم إبداء الرأي |
| 4.              | Adverse Opinion       | <input type="checkbox"/>            | 4. رأي معاكس       |

In the event of selecting item No. 2, 3 or 4, the following table must be filled out, and this form is not considered complete unless it is filled.

بحال اختيار بند رقم 2 أو 3 أو 4 يجب تعبئة الجدول التالي، ولا يعتبر هذا النموذج مكتملاً ما لم يتم تعبئته

|     |  |
|-----|--|
| N/A | نص رأي مراقب الحسابات كما ورد في التقرير                           |
| N/A | شرح تفصيلي بالحالة التي استندت مراقب الحسابات لإبداء الرأي         |
| N/A | الخطوات التي ستقوم بها الشركة لمعالجة ما ورد في رأي مراقب الحسابات |
| N/A | الجدول الزمني لتنفيذ الخطوات لمعالجة ما ورد في رأي مراقب الحسابات  |

| Corporate Actions |                | استحقاقات الأسهم (الإجراءات المؤسسية) |                |                                     |
|-------------------|----------------|---------------------------------------|----------------|-------------------------------------|
| النسبة            | القيمة         |                                       |                |                                     |
| لا يوجد<br>Nil    | لا يوجد<br>Nil | توزيعات نقدية<br>Cash Dividends       |                |                                     |
| لا يوجد<br>Nil    | لا يوجد<br>Nil | توزيعات أسهم منحة<br>Bonus Share      |                |                                     |
| لا يوجد<br>Nil    | لا يوجد<br>Nil | توزيعات أخرى<br>Other Dividend        |                |                                     |
| لا يوجد<br>Nil    | لا يوجد<br>Nil | عدم توزيع أرباح<br>No Dividends       |                |                                     |
| لا يوجد<br>Nil    | لا يوجد<br>Nil | علاوة الإصدار<br>Issue Premium        | لا يوجد<br>Nil | زيادة رأس المال<br>Capital Increase |
| لا يوجد<br>Nil    | لا يوجد<br>Nil | تخفيض رأس المال<br>Capital Decrease   |                |                                     |

| ختم الشركة<br>Company Seal  | التوقيع<br>Signature  | المسمى الوظيفي<br>Title  | الاسم<br>Name                 |
|---|---|--|-------------------------------|
|  <p>بنك بويان<br/>Boubyan Bank<br/>014</p> |  | <p>الرئيس التنفيذي للخدمات<br/>المصرفية للشركات<br/>والإدارة المالية والخزينة<br/>والإدارة القانونية</p> | <p>عبد السلام محمد الصالح</p> |

## تقرير مراجعة المعلومات المالية المرحلية المكثفة المراجعة إلى حضرات السادة أعضاء مجلس إدارة بنك بوبيان ش.م.ك.ع.

### مقدمة

لقد راجعنا بيان المركز المالي المرحلي المكثف المجمع المرفق لبنك بوبيان ش.م.ك.ع. ("البنك") وشركاته التابعة (يشار إليها معاً بـ "المجموعة") كما في 30 يونيو 2022، وبياني الأرباح أو الخسائر والإيرادات الشاملة الأخرى المرحليين المكثفين المجمعين المتعلقين به لفترتي الثلاثة أشهر والستة أشهر المنتهيتين بذلك التاريخ، وبياني التغيرات في حقوق الملكية والتدفقات النقدية المرحليين المكثفين المجمعين المتعلقين به لفترة الستة أشهر المنتهية بذلك التاريخ. إن إدارة البنك هي المسؤولة عن إعداد وعرض هذه المعلومات المالية المرحلية المكثفة المراجعة وفقاً لأساس العرض المبين في إيضاح رقم 2. إن مسؤوليتنا هي التعبير عن نتيجة مراجعتنا لهذه المعلومات المالية المرحلية المكثفة المراجعة.

### نطاق المراجعة

لقد قمنا بمراجعتنا وفقاً للمعيار الدولي 2410 "مراجعة المعلومات المالية المرحلية المنفذة من قبل مراقب الحسابات المستقل المنشأة" المتعلق بمهام المراجعة. تتمثل مراجعة المعلومات المالية المرحلية في توجيه الاستفسارات بصفة مبدئية إلى الموظفين المسؤولين عن الأمور المالية والمحاسبية وتطبيق الإجراءات التحليلية والإجراءات الأخرى للمراجعة. إن نطاق المراجعة أقل بشكل كبير من التدقيق الذي يتم وفقاً لمعايير التدقيق الدولية وعليه، فإنه لا يمكننا الحصول على تأكيد بأننا على علم بكافة الأمور الهامة التي يمكن تحديدها في التدقيق. وبالتالي فإننا لا نبدي رأياً يتعلق بالتدقيق.


### النتيجة

استناداً إلى مراجعتنا، فإنه لم يرد إلى علمنا ما يستوجب الاعتقاد بأن المعلومات المالية المرحلية المكثفة المراجعة المرفقة لم يتم إعدادها، من جميع النواحي المادية، وفقاً لأساس العرض المبين في إيضاح 2.

### تقرير حول المتطلبات القانونية والرقابية الأخرى

إضافة إلى ذلك، واستناداً إلى مراجعتنا، فإن المعلومات المالية المرحلية المكثفة المراجعة متفقة مع ما هو وارد في الدفاتر المحاسبية للبنك. حسبما وصل إليه علمنا واعتقادنا، لم يرد إلى علمنا وجود أية مخالفات لقانون الشركات رقم 1 لسنة 2016 والتعديلات اللاحقة له ولائحته التنفيذية والتعديلات اللاحقة لها، أو لعقد التأسيس وللنظام الأساسي للبنك والتعديلات اللاحقة لهما، خلال فترة الستة أشهر المنتهية في 30 يونيو 2022 على وجه قد يكون له تأثيراً مادياً على نشاط البنك أو مركزه المالي.

نبين أيضاً أنه خلال مراجعتنا، حسبما وصل إليه علمنا واعتقادنا، لم يرد إلى علمنا وجود أية مخالفات لأحكام القانون رقم 32 لسنة 1968 والتعديلات اللاحقة له في شأن النقد وبنك الكويت المركزي وتنظيم المهنة المصرفية والتعليمات المتعلقة به والقانون رقم 7 لسنة 2010 في شأن هيئة أسواق المال والتعليمات المتعلقة به خلال فترة الستة أشهر المنتهية في 30 يونيو 2022 على وجه قد يكون له تأثيراً مادياً على نشاط البنك أو مركزه المالي.



بدر عبد الله الوزان  
سجل مراقبي الحسابات رقم 62 فئة أ  
من ديلويت وتوش  
الوزان وشركاه



عبد الكريم عبدالله السمدان  
سجل مراقبي الحسابات رقم 208 فئة أ  
إرنست ويونغ  
العيان والعصيمي وشركاهم

19 يوليو 2022  
الكويت

بنك بوبيان ش.م.ك.ع. وشركاته التابعة  
بيان الأرباح أو الخسائر المرحلي المكثف المجمع (غير مدقق)

للفترة من 1 يناير 2022 إلى 30 يونيو 2022

| الستة أشهر المنتهية<br>في 30 يونيو |                 | الثلاثة أشهر المنتهية<br>في 30 يونيو |                 | الإيضاحات   |
|------------------------------------|-----------------|--------------------------------------|-----------------|---|
| 2021                               | 2022            | 2021                                 | 2022            |   |
| ألف                                | ألف             | ألف                                  | ألف             |   |
| دينار كويتي                        | دينار كويتي     | دينار كويتي                          | دينار كويتي     |   |
| 110,338                            | <b>126,405</b>  | 55,490                               | <b>66,879</b>   | <b>الإيرادات</b>  |
| (31,266)                           | <b>(40,367)</b> | (15,272)                             | <b>(22,634)</b> | إيرادات من المراجعات والتمويلات الإسلامية الأخرى          |
| 79,072                             | <b>86,038</b>   | 40,218                               | <b>44,245</b>   | تكاليف التمويل والتوزيعات للمودعين                        |
| 4,195                              | <b>2,066</b>    | 2,682                                | <b>(176)</b>    | <b>صافي إيرادات التمويل</b>                               |
| 7,326                              | <b>11,830</b>   | 3,638                                | <b>7,265</b>    | صافي (خسائر) إيرادات الاستثمار                            |
| 2,053                              | <b>2,326</b>    | 992                                  | <b>1,226</b>    | صافي إيرادات الأتعاب والعمولات                            |
| 92,646                             | <b>102,260</b>  | 47,530                               | <b>52,560</b>   | صافي ربح تحويل عملات أجنبية                               |
|                                    |                 |                                      |                 | <b>الإيرادات التشغيلية</b>                                |
| (25,318)                           | <b>(30,000)</b> | (12,297)                             | <b>(15,919)</b> | تكاليف موظفين   |
| (12,259)                           | <b>(13,465)</b> | (7,432)                              | <b>(6,935)</b>  | مصروفات عمومية وإدارية                                    |
| (4,883)                            | <b>(6,184)</b>  | (2,442)                              | <b>(3,128)</b>  | استهلاك   |
| (42,460)                           | <b>(49,649)</b> | (22,171)                             | <b>(25,982)</b> | <b>المصروفات التشغيلية</b>                                |
| 50,186                             | <b>52,611</b>   | 25,359                               | <b>26,578</b>   | <b>الربح التشغيلي قبل مخصص انخفاض القيمة</b>              |
| (28,404)                           | <b>(21,582)</b> | (16,447)                             | <b>(11,593)</b> | مخصص انخفاض القيمة  |
| 21,782                             | <b>31,029</b>   | 8,912                                | <b>14,985</b>   | <b>الربح التشغيلي قبل الاستقطاعات</b>                     |
| (650)                              | <b>(36)</b>     | (137)                                | <b>(1,014)</b>  | الضرائب   |
| 21,132                             | <b>30,993</b>   | 8,775                                | <b>13,971</b>   | <b>صافي ربح الفترة</b>                                    |
|                                    |                 |                                      |                 | <b>العائد إلى:</b>  |
| 21,454                             | <b>33,083</b>   | 8,839                                | <b>16,129</b>   | مساهمي البنك  |
| (322)                              | <b>(2,090)</b>  | (64)                                 | <b>(2,158)</b>  | حصص غير مسيطرة  |
| 21,132                             | <b>30,993</b>   | 8,775                                | <b>13,971</b>   | <b>صافي ربح الفترة</b>                                    |
|                                    |                 |                                      |                 | <b>ربحية السهم الأساسية والمخفضة الخاصة بمساهمي البنك</b> |
| 5.46                               | <b>8.46</b>     | 1.85                                 | <b>4.46</b>     | <b>(فلس)</b>  |

إن الإيضاحات من 1 إلى 20 تشكل جزءاً لا يتجزأ من هذه المعلومات المالية المرحلية المكثفة المجمع.

بنك بوبيان ش.م.ك.ع. وشركاته التابعة  
بيان الإيرادات الشاملة الأخرى المرحلي المكثف المجمع (غير مدقق)  
للفترة من 1 يناير 2022 إلى 30 يونيو 2022

| السنة أشهر المنتهية<br>في 30 يونيو   |                    | الثلاثة أشهر المنتهية<br>في 30 يونيو |                    |
|--|--------------------|--------------------------------------|--------------------|
| 2021   | 2022               | 2021                                 | 2022               |
| ألف<br>دينار كويتي   | ألف<br>دينار كويتي | ألف<br>دينار كويتي                   | ألف<br>دينار كويتي |
| 21,132   | <b>30,993</b>      | 8,775                                | <b>13,971</b>      |
| <b>صافي ربح الفترة</b>   |                    |                                      |                    |
| <b>(الخسائر)/الإيرادات الشاملة الأخرى:</b>   |                    |                                      |                    |
| بنود تم أو من الممكن إعادة تصنيفها إلى بيان الأرباح أو الخسائر المرحلي المكثف المجمع في فترات لاحقة: |                    |                                      |                    |
| التغير في القيمة العادلة لاستثمارات أوراق الدين بالقيمة العادلة من خلال الإيرادات الشاملة الأخرى     |                    |                                      |                    |
| 5,922  | <b>(1,367)</b>     | 2,848                                | <b>(2,039)</b>     |
| (1,187)  | <b>(1,389)</b>     | (1,169)                              | <b>(796)</b>       |
| تعديلات تحويل عملات أجنبية   |                    |                                      |                    |
| بنود لن يتم إعادة تصنيفها إلى بيان الأرباح أو الخسائر المرحلي المكثف المجمع في فترات لاحقة:          |                    |                                      |                    |
| التغير في القيمة العادلة لاستثمارات أوراق مالية بالقيمة العادلة من خلال الإيرادات الشاملة الأخرى     |                    |                                      |                    |
| 415  | <b>(338)</b>       | 150                                  | <b>(103)</b>       |
| 5,150  | <b>(3,094)</b>     | 1,829                                | <b>(2,938)</b>     |
| 26,282   | <b>27,899</b>      | 10,604                               | <b>11,033</b>      |
| <b>(الخسائر)/الإيرادات الشاملة الأخرى للفترة</b>   |                    |                                      |                    |
| <b>إجمالي الإيرادات الشاملة للفترة</b>   |                    |                                      |                    |
| <b>العائد إلى:</b>   |                    |                                      |                    |
| مساهمي البنك   |                    |                                      |                    |
| 26,834   | <b>31,782</b>      | 10,898                               | <b>14,307</b>      |
| (552)  | <b>(3,883)</b>     | (294)                                | <b>(3,274)</b>     |
| 26,282   | <b>27,899</b>      | 10,604                               | <b>11,033</b>      |
| حصص غير مسيطرة   |                    |                                      |                    |
| <b>إجمالي الإيرادات الشاملة للفترة</b>   |                    |                                      |                    |

إن الإيضاحات من 1 إلى 20 تشكل جزءاً لا يتجزأ من هذه المعلومات المالية المرحلية المكثفة المجمعة.



بنك بوبيان ش.م.ك.ع. وشركاته التابعة  
بيان المركز المالي المرحلي المكثف المجمع (غير مدقق)

كما في 30 يونيو 2022

| 30 يونيو<br>2021 | 31 ديسمبر<br>2021 | 30 يونيو<br>2022 | إيضاحات |  |
|------------------|-------------------|------------------|---------|--|
| ألف              | ألف               | ألف              |         |  |
| دينار كويتي      | دينار كويتي       | دينار كويتي      |         |  |
|                  |                   |                  |         | <b>الموجودات</b>                         |
| 214,741          | 350,500           | 282,748          | 7       | النقد والأرصدة لدى البنوك                |
| 308,958          | 225,858           | 328,921          |         | ودائع لدى بنك الكويت المركزي             |
| 395,097          | 387,915           | 325,662          |         | ودائع لدى بنوك أخرى                      |
| 5,152,383        | 5,513,074         | 5,749,210        | 8       | تمويلات إسلامية للعملاء                  |
| 529,663          | 529,253           | 541,463          | 9       | استثمار في صكوك                          |
| 106,191          | 125,875           | 156,301          | 9       | استثمارات في أوراق مالية أخرى            |
| 47,380           | 21,706            | 32,792           |         | استثمارات عقارية                         |
| 92,820           | 89,515            | 102,720          |         | موجودات أخرى                             |
| 97,869           | 108,203           | 116,180          |         | ممتلكات ومعدات                           |
| 6,945,102        | 7,351,899         | 7,635,997        |         | <b>مجموع الموجودات</b>                   |
|                  |                   |                  |         | <b>المطلوبات وحقوق الملكية</b>           |
|                  |                   |                  |         | <b>المطلوبات</b>                         |
| 347,369          | 395,150           | 312,714          |         | المستحق للبنوك                           |
| 5,417,251        | 5,618,787         | 5,645,809        |         | حسابات المودعين                          |
| 333,275          | 485,371           | 640,664          | 10      | تمويل متوسط الأجل                        |
| 121,380          | 102,519           | 77,809           |         | مطلوبات أخرى                             |
| 6,219,275        | 6,601,827         | 6,676,996        |         | <b>مجموع المطلوبات</b>                   |
|                  |                   |                  |         | <b>حقوق الملكية</b>                      |
| 317,970          | 317,970           | 373,868          |         | رأس المال                                |
| 156,942          | 156,942           | 316,942          |         | علاوة إصدار أسهم                         |
| -                | 15,898            | -                |         | أسهم منحة مقترحة                         |
| (54)             | (54)              | (54)             | 12      | أسهم خزينة                               |
| 35,512           | 40,651            | 40,651           |         | احتياطي قانوني                           |
| 15,327           | 15,327            | 15,327           |         | احتياطي اختياري                          |
| (955)            | (3,193)           | (4,494)          | 13      | احتياطيات أخرى                           |
| 16,975           | 4,100             | 34,055           |         | أرباح مرحلة                              |
| -                | 15,896            | -                |         | توزيعات أرباح نقدية مقترحة               |
| 541,717          | 563,537           | 776,295          |         | <b>حقوق الملكية الخاصة بمساهمي البنك</b> |
| 150,385          | 150,385           | 150,385          | 18      | الصكوك المستدامة - الشريحة 1             |
| 33,725           | 36,150            | 32,321           |         | حصص غير مسيطرة                           |
| 725,827          | 750,072           | 959,001          |         | <b>إجمالي حقوق الملكية</b>               |
| 6,945,102        | 7,351,899         | 7,635,997        |         | <b>مجموع المطلوبات وحقوق الملكية</b>     |



عادل عبد الوهاب الماجد  
نائب رئيس مجلس الإدارة والرئيس التنفيذي للمجموعة



عبد العزيز عبدالله دخيل الشايح  
رئيس مجلس الإدارة

إن الإيضاحات من 1 إلى 20 تشكل جزءاً لا يتجزأ من هذه المعلومات المالية المرحلية المكثفة المجمعة.

الإشارة : ...../105/2..... Ref. :

التاريخ : 20 ذو الحجة 1443  
الموافق : 19 يوليو 2022

السيد نائب رئيس مجلس الإدارة والرئيس التنفيذي للمجموعة المحترم  
بنك بوبيان

تحية طيبة وبعد،

بالإشارة إلى كتابكم المؤرخ 2022/7/6 المرفق به البيانات المالية المرحلية المجمعة  
لمصرفكم عن الفترة المنتهية في 2022/6/30، والتي تم إعدادها لأغراض النشر وفقاً لمتطلبات  
بورصة الكويت، وعطفاً على الإيضاحات والبيانات التفصيلية الواردة إلينا في هذا الشأن والتي كان  
آخرها بتاريخ 2022/7/18.

نفيدكم بأن بنك الكويت المركزي قد أحيط علماً بما جاء في البيانات المشار إليها، وعليه  
فإنه يمكنكم اتخاذ كافة الإجراءات الضرورية المتبعة في مثل هذا الخصوص.

مع أطيب التحيات .



د. محمد بدر الخميس

مدير إدارة الرقابة المكتبية

**بنك بوبيان ش.م.ك.ع. وشركاته التابعة**  
**المعلومات المالية المرحلية المكثفة المجمعة**

**30 يونيو 2022**

| الصفحة | الفهرس  |
|--------|---|
| 1      | تقرير مراجعة مراقبي الحسابات المستقلين حول المعلومات المالية المرحلية المكثفة المجمعة |
| 2      | بيان الأرباح أو الخسائر المرحلي المكثف المجمع (غير مدقق)                              |
| 3      | بيان الإيرادات الشاملة الأخرى المرحلي المكثف المجمع (غير مدقق)                        |
| 4      | بيان المركز المالي المرحلي المكثف المجمع (غير مدقق)                                   |
| 5      | بيان التغيرات في حقوق الملكية المرحلي المكثف المجمع (غير مدقق)                        |
| 6      | بيان التدفقات النقدية المرحلي المكثف المجمع (غير مدقق)                                |
| 19 -7  | إيضاحات حول المعلومات المالية المرحلية المكثفة المجمعة (غير مدققة)                    |



## تقرير مراجعة المعلومات المالية المرحلية المكثفة المراجعة إلى حضرات السادة أعضاء مجلس إدارة بنك بوبيان ش.م.ك.ع.

### مقدمة

لقد راجعنا بيان المركز المالي المرحلي المكثف المجمع المرفق لبنك بوبيان ش.م.ك.ع. ("البنك") وشركاته التابعة (يشار إليها معاً بـ "المجموعة") كما في 30 يونيو 2022، وبياني الأرباح أو الخسائر والإيرادات الشاملة الأخرى المرحليين المكثفين المجمعين المتعلقين به لفترتي الثلاثة أشهر والستة أشهر المنتهيتين بذلك التاريخ، وبياني التغيرات في حقوق الملكية والتدفقات النقدية المرحليين المكثفين المجمعين المتعلقين به لفترة الستة أشهر المنتهية بذلك التاريخ. إن إدارة البنك هي المسؤولة عن إعداد وعرض هذه المعلومات المالية المرحلية المكثفة المراجعة وفقاً لأساس العرض المبين في إيضاح رقم 2. إن مسؤوليتنا هي التعبير عن نتيجة مراجعتنا لهذه المعلومات المالية المرحلية المكثفة المراجعة.

### نطاق المراجعة

لقد قمنا بمراجعتنا وفقاً للمعيار الدولي 2410 "مراجعة المعلومات المالية المرحلية المنفذة من قبل مراقب الحسابات المستقل المنشأة" المتعلق بمهام المراجعة. تتمثل مراجعة المعلومات المالية المرحلية في توجيه الاستفسارات بصفة مبدئية إلى الموظفين المسؤولين عن الأمور المالية والمحاسبية وتطبيق الإجراءات التحليلية والإجراءات الأخرى للمراجعة. إن نطاق المراجعة أقل بشكل كبير من التدقيق الذي يتم وفقاً لمعايير التدقيق الدولية وعليه، فإنه لا يمكننا الحصول على تأكيد بأننا على علم بكافة الأمور الهامة التي يمكن تحديدها في التدقيق. وبالتالي فإننا لا نبدي رأياً يتعلق بالتدقيق.


### النتيجة

استناداً إلى مراجعتنا، فإنه لم يرد إلى علمنا ما يستوجب الاعتقاد بأن المعلومات المالية المرحلية المكثفة المراجعة المرفقة لم يتم إعدادها، من جميع النواحي المادية، وفقاً لأساس العرض المبين في إيضاح 2.

### تقرير حول المتطلبات القانونية والرقابية الأخرى

إضافة إلى ذلك، واستناداً إلى مراجعتنا، فإن المعلومات المالية المرحلية المكثفة المراجعة متفقة مع ما هو وارد في الدفاتر المحاسبية للبنك. حسبما وصل إليه علمنا واعتقادنا، لم يرد إلى علمنا وجود أية مخالفات لقانون الشركات رقم 1 لسنة 2016 والتعديلات اللاحقة له ولائحته التنفيذية والتعديلات اللاحقة لها، أو لعقد التأسيس وللنظام الأساسي للبنك والتعديلات اللاحقة لهما، خلال فترة الستة أشهر المنتهية في 30 يونيو 2022 على وجه قد يكون له تأثيراً مادياً على نشاط البنك أو مركزه المالي.

نبين أيضاً أنه خلال مراجعتنا، حسبما وصل إليه علمنا واعتقادنا، لم يرد إلى علمنا وجود أية مخالفات لأحكام القانون رقم 32 لسنة 1968 والتعديلات اللاحقة له في شأن النقد وبنك الكويت المركزي وتنظيم المهنة المصرفية والتعليمات المتعلقة به والقانون رقم 7 لسنة 2010 في شأن هيئة أسواق المال والتعليمات المتعلقة به خلال فترة الستة أشهر المنتهية في 30 يونيو 2022 على وجه قد يكون له تأثيراً مادياً على نشاط البنك أو مركزه المالي.



بدر عبد الله الوزان  
سجل مراقبي الحسابات رقم 62 فئة أ  
من ديلويت وتوش  
الوزان وشركاه



عبد الكريم عبدالله السمدان  
سجل مراقبي الحسابات رقم 208 فئة أ  
إرنست ويونغ  
العيان والعصيمي وشركاهم

بنك بوبيان ش.م.ك.ع. وشركاته التابعة  
بيان الأرباح أو الخسائر المرحلي المكثف المجمع (غير مدقق)

للفترة من 1 يناير 2022 إلى 30 يونيو 2022

| الستة أشهر المنتهية<br>في 30 يونيو |                 | الثلاثة أشهر المنتهية<br>في 30 يونيو |                 | الإيضاحات   |
|------------------------------------|-----------------|--------------------------------------|-----------------|---|
| 2021                               | 2022            | 2021                                 | 2022            |   |
| ألف                                | ألف             | ألف                                  | ألف             |   |
| دينار كويتي                        | دينار كويتي     | دينار كويتي                          | دينار كويتي     |   |
| 110,338                            | <b>126,405</b>  | 55,490                               | <b>66,879</b>   | <b>الإيرادات</b>  |
| (31,266)                           | <b>(40,367)</b> | (15,272)                             | <b>(22,634)</b> | إيرادات من المراجعات والتمويلات الإسلامية الأخرى          |
| 79,072                             | <b>86,038</b>   | 40,218                               | <b>44,245</b>   | تكاليف التمويل والتوزيعات للمودعين                        |
| 4,195                              | <b>2,066</b>    | 2,682                                | <b>(176)</b>    | <b>صافي إيرادات التمويل</b>                               |
| 7,326                              | <b>11,830</b>   | 3,638                                | <b>7,265</b>    | صافي (خسائر) إيرادات الاستثمار                            |
| 2,053                              | <b>2,326</b>    | 992                                  | <b>1,226</b>    | صافي إيرادات الأتعاب والعمولات                            |
| 92,646                             | <b>102,260</b>  | 47,530                               | <b>52,560</b>   | صافي ربح تحويل عملات أجنبية                               |
|                                    |                 |                                      |                 | <b>الإيرادات التشغيلية</b>                                |
| (25,318)                           | <b>(30,000)</b> | (12,297)                             | <b>(15,919)</b> | تكاليف موظفين   |
| (12,259)                           | <b>(13,465)</b> | (7,432)                              | <b>(6,935)</b>  | مصروفات عمومية وإدارية                                    |
| (4,883)                            | <b>(6,184)</b>  | (2,442)                              | <b>(3,128)</b>  | استهلاك   |
| (42,460)                           | <b>(49,649)</b> | (22,171)                             | <b>(25,982)</b> | <b>المصروفات التشغيلية</b>                                |
| 50,186                             | <b>52,611</b>   | 25,359                               | <b>26,578</b>   | <b>الربح التشغيلي قبل مخصص انخفاض القيمة</b>              |
| (28,404)                           | <b>(21,582)</b> | (16,447)                             | <b>(11,593)</b> | مخصص انخفاض القيمة  |
| 21,782                             | <b>31,029</b>   | 8,912                                | <b>14,985</b>   | <b>الربح التشغيلي قبل الاستقطاعات</b>                     |
| (650)                              | <b>(36)</b>     | (137)                                | <b>(1,014)</b>  | الضرائب   |
| 21,132                             | <b>30,993</b>   | 8,775                                | <b>13,971</b>   | <b>صافي ربح الفترة</b>                                    |
|                                    |                 |                                      |                 | <b>العائد إلى:</b>  |
| 21,454                             | <b>33,083</b>   | 8,839                                | <b>16,129</b>   | مساهمي البنك  |
| (322)                              | <b>(2,090)</b>  | (64)                                 | <b>(2,158)</b>  | حصص غير مسيطرة  |
| 21,132                             | <b>30,993</b>   | 8,775                                | <b>13,971</b>   | <b>صافي ربح الفترة</b>                                    |
|                                    |                 |                                      |                 | <b>ربحية السهم الأساسية والمخفضة الخاصة بمساهمي البنك</b> |
| 5.46                               | <b>8.46</b>     | 1.85                                 | <b>4.46</b>     | <b>(فلس)</b>  |

إن الإيضاحات من 1 إلى 20 تشكل جزءاً لا يتجزأ من هذه المعلومات المالية المرحلية المكثفة المجمعة.

بنك بوبيان ش.م.ك.ع. وشركاته التابعة  
بيان الإيرادات الشاملة الأخرى المرحلي المكثف المجمع (غير مدقق)  
للفترة من 1 يناير 2022 إلى 30 يونيو 2022

| السنة أشهر المنتهية<br>في 30 يونيو   |                    | الثلاثة أشهر المنتهية<br>في 30 يونيو |                    |
|--|--------------------|--------------------------------------|--------------------|
| 2021   | 2022               | 2021                                 | 2022               |
| ألف<br>دينار كويتي   | ألف<br>دينار كويتي | ألف<br>دينار كويتي                   | ألف<br>دينار كويتي |
| 21,132   | <b>30,993</b>      | 8,775                                | <b>13,971</b>      |
| <b>صافي ربح الفترة</b>   |                    |                                      |                    |
| <b>(الخسائر)/الإيرادات الشاملة الأخرى:</b>   |                    |                                      |                    |
| بنود تم أو من الممكن إعادة تصنيفها إلى بيان الأرباح أو الخسائر المرحلي المكثف المجمع في فترات لاحقة: |                    |                                      |                    |
| التغير في القيمة العادلة لاستثمارات أوراق الدين بالقيمة العادلة من خلال الإيرادات الشاملة الأخرى     |                    |                                      |                    |
| 5,922  | <b>(1,367)</b>     | 2,848                                | <b>(2,039)</b>     |
| (1,187)  | <b>(1,389)</b>     | (1,169)                              | <b>(796)</b>       |
| تعديلات تحويل عملات أجنبية   |                    |                                      |                    |
| بنود لن يتم إعادة تصنيفها إلى بيان الأرباح أو الخسائر المرحلي المكثف المجمع في فترات لاحقة:          |                    |                                      |                    |
| التغير في القيمة العادلة لاستثمارات أوراق مالية بالقيمة العادلة من خلال الإيرادات الشاملة الأخرى     |                    |                                      |                    |
| 415  | <b>(338)</b>       | 150                                  | <b>(103)</b>       |
| 5,150  | <b>(3,094)</b>     | 1,829                                | <b>(2,938)</b>     |
| 26,282   | <b>27,899</b>      | 10,604                               | <b>11,033</b>      |
| <b>(الخسائر)/الإيرادات الشاملة الأخرى للفترة</b>   |                    |                                      |                    |
| <b>إجمالي الإيرادات الشاملة للفترة</b>   |                    |                                      |                    |
| <b>العائد إلى:</b>   |                    |                                      |                    |
| مساهمي البنك   |                    |                                      |                    |
| 26,834   | <b>31,782</b>      | 10,898                               | <b>14,307</b>      |
| (552)  | <b>(3,883)</b>     | (294)                                | <b>(3,274)</b>     |
| 26,282   | <b>27,899</b>      | 10,604                               | <b>11,033</b>      |
| حصص غير مسيطرة   |                    |                                      |                    |
| <b>إجمالي الإيرادات الشاملة للفترة</b>   |                    |                                      |                    |

إن الإيضاحات من 1 إلى 20 تشكل جزءاً لا يتجزأ من هذه المعلومات المالية المرحلية المكثفة المجمعة.


بنك بوبيان ش.م.ك.ع. وشركاته التابعة  
بيان المركز المالي المرحلي المكثف المجمع (غير مدقق)

كما في 30 يونيو 2022

| 30 يونيو<br>2021 | 31 ديسمبر<br>2021 | 30 يونيو<br>2022 | إيضاحات |  |
|------------------|-------------------|------------------|---------|--|
| ألف              | ألف               | ألف              |         |  |
| دينار كويتي      | دينار كويتي       | دينار كويتي      |         |  |
|                  |                   |                  |         | <b>الموجودات</b>                         |
| 214,741          | 350,500           | 282,748          | 7       | النقد والأرصدة لدى البنوك                |
| 308,958          | 225,858           | 328,921          |         | ودائع لدى بنك الكويت المركزي             |
| 395,097          | 387,915           | 325,662          |         | ودائع لدى بنوك أخرى                      |
| 5,152,383        | 5,513,074         | 5,749,210        | 8       | تمويلات إسلامية للعملاء                  |
| 529,663          | 529,253           | 541,463          | 9       | استثمار في صكوك                          |
| 106,191          | 125,875           | 156,301          | 9       | استثمارات في أوراق مالية أخرى            |
| 47,380           | 21,706            | 32,792           |         | استثمارات عقارية                         |
| 92,820           | 89,515            | 102,720          |         | موجودات أخرى                             |
| 97,869           | 108,203           | 116,180          |         | ممتلكات ومعدات                           |
| 6,945,102        | 7,351,899         | 7,635,997        |         | <b>مجموع الموجودات</b>                   |
|                  |                   |                  |         | <b>المطلوبات وحقوق الملكية</b>           |
|                  |                   |                  |         | <b>المطلوبات</b>                         |
| 347,369          | 395,150           | 312,714          |         | المستحق للبنوك                           |
| 5,417,251        | 5,618,787         | 5,645,809        |         | حسابات المودعين                          |
| 333,275          | 485,371           | 640,664          | 10      | تمويل متوسط الأجل                        |
| 121,380          | 102,519           | 77,809           |         | مطلوبات أخرى                             |
| 6,219,275        | 6,601,827         | 6,676,996        |         | <b>مجموع المطلوبات</b>                   |
|                  |                   |                  |         | <b>حقوق الملكية</b>                      |
| 317,970          | 317,970           | 373,868          |         | رأس المال                                |
| 156,942          | 156,942           | 316,942          |         | علاوة إصدار أسهم                         |
| -                | 15,898            | -                |         | أسهم منحة مقترحة                         |
| (54)             | (54)              | (54)             | 12      | أسهم خزينة                               |
| 35,512           | 40,651            | 40,651           |         | احتياطي قانوني                           |
| 15,327           | 15,327            | 15,327           |         | احتياطي اختياري                          |
| (955)            | (3,193)           | (4,494)          | 13      | احتياطيات أخرى                           |
| 16,975           | 4,100             | 34,055           |         | أرباح مرحلة                              |
| -                | 15,896            | -                |         | توزيعات أرباح نقدية مقترحة               |
| 541,717          | 563,537           | 776,295          |         | <b>حقوق الملكية الخاصة بمساهمي البنك</b> |
| 150,385          | 150,385           | 150,385          | 18      | الصكوك المستدامة - الشريحة 1             |
| 33,725           | 36,150            | 32,321           |         | حصص غير مسيطرة                           |
| 725,827          | 750,072           | 959,001          |         | <b>إجمالي حقوق الملكية</b>               |
| 6,945,102        | 7,351,899         | 7,635,997        |         | <b>مجموع المطلوبات وحقوق الملكية</b>     |



عادل عبد الوهاب الماجد  
نائب رئيس مجلس الإدارة والرئيس التنفيذي للمجموعة



عبد العزيز عبدالله دخيل الشايح  
رئيس مجلس الإدارة

إن الإيضاحات من 1 إلى 20 تشكل جزءاً لا يتجزأ من هذه المعلومات المالية المرحلية المكثفة المجمع.



بنك بوبيان ش.م.ك.ع. وشركاته التابعة  
بيان التغيرات في حقوق الملكية المرحلي المكثف المجمع (غير مدقق)

للفترة من 1 يناير 2022 إلى 30 يونيو 2022

| إجمالي حقوق الملكية | حصة غير مسيطرة | الصكوك المستخدمة - الشريحة 1 | حقوق الملكية الخاصة بمساهمي البنك | توزيعات أرباح نقدية مقترحة | أرباح مرحلة   | احتياطيات أخرى (إيضاح 13) | احتياطي اختياري | احتياطي قانوني | أسهم خزينة  | أسهم منحة مقترحة | علاوة إصدار أسهم | رأس المال      |
|---------------------|----------------|------------------------------|-----------------------------------|----------------------------|---------------|---------------------------|-----------------|----------------|-------------|------------------|------------------|----------------|
| الف                 | الف            | الف                          | الف                               | الف                        | الف           | الف                       | الف             | الف            | الف         | الف              | الف              | الف            |
| دينار كويتي         | دينار كويتي    | دينار كويتي                  | دينار كويتي                       | دينار كويتي                | دينار كويتي   | دينار كويتي               | دينار كويتي     | دينار كويتي    | دينار كويتي | دينار كويتي      | دينار كويتي      | دينار كويتي    |
| 750,072             | 36,150         | 150,385                      | 563,537                           | 15,896                     | 4,100         | (3,193)                   | 15,327          | 40,651         | (54)        | 15,898           | 156,942          | 317,970        |
| 30,993              | (2,090)        | -                            | 33,083                            | -                          | 33,083        | -                         | -               | -              | -           | -                | -                | -              |
| (3,094)             | (1,793)        | -                            | (1,301)                           | -                          | -             | (1,301)                   | -               | -              | -           | -                | -                | -              |
| 27,899              | (3,883)        | -                            | 31,782                            | -                          | 33,083        | (1,301)                   | -               | -              | -           | -                | -                | -              |
| (15,896)            | -              | -                            | (15,896)                          | (15,896)                   | -             | -                         | -               | -              | -           | -                | -                | -              |
| (3,001)             | -              | -                            | (3,001)                           | -                          | (3,001)       | -                         | -               | -              | -           | -                | -                | -              |
| -                   | -              | -                            | -                                 | -                          | -             | -                         | -               | -              | -           | (15,898)         | -                | 15,898         |
| 200,000             | -              | -                            | 200,000                           | -                          | -             | -                         | -               | -              | -           | -                | 160,000          | 40,000         |
| (127)               | -              | -                            | (127)                             | -                          | (127)         | -                         | -               | -              | -           | -                | -                | -              |
| 54                  | 54             | -                            | -                                 | -                          | -             | -                         | -               | -              | -           | -                | -                | -              |
| <b>959,001</b>      | <b>32,321</b>  | <b>150,385</b>               | <b>776,295</b>                    | <b>-</b>                   | <b>34,055</b> | <b>(4,494)</b>            | <b>15,327</b>   | <b>40,651</b>  | <b>(54)</b> | <b>-</b>         | <b>316,942</b>   | <b>373,868</b> |
| 626,730             | 33,482         | 75,388                       | 517,860                           | -                          | 14,123        | (21,958)                  | 30,468          | 35,512         | (54)        | -                | 156,942          | 302,827        |
| 21,132              | (322)          | -                            | 21,454                            | -                          | 21,454        | -                         | -               | -              | -           | -                | -                | -              |
| 5,150               | (230)          | -                            | 5,380                             | -                          | -             | 5,380                     | -               | -              | -           | -                | -                | -              |
| 26,282              | (552)          | -                            | 26,834                            | -                          | 21,454        | 5,380                     | -               | -              | -           | -                | -                | -              |
| -                   | -              | -                            | -                                 | -                          | (15,623)      | 15,623                    | -               | -              | -           | -                | -                | -              |
| -                   | -              | -                            | -                                 | -                          | (2)           | -                         | (15,141)        | -              | -           | -                | -                | 15,143         |
| (75,388)            | -              | (75,388)                     | -                                 | -                          | -             | -                         | -               | -              | -           | -                | -                | -              |
| 150,385             | -              | 150,385                      | -                                 | -                          | -             | -                         | -               | -              | -           | -                | -                | -              |
| (2,367)             | -              | -                            | (2,367)                           | -                          | (2,367)       | -                         | -               | -              | -           | -                | -                | -              |
| (610)               | -              | -                            | (610)                             | -                          | (610)         | -                         | -               | -              | -           | -                | -                | -              |
| 795                 | 795            | -                            | -                                 | -                          | -             | -                         | -               | -              | -           | -                | -                | -              |
| <b>725,827</b>      | <b>33,725</b>  | <b>150,385</b>               | <b>541,717</b>                    | <b>-</b>                   | <b>16,975</b> | <b>(955)</b>              | <b>15,327</b>   | <b>35,512</b>  | <b>(54)</b> | <b>-</b>         | <b>156,942</b>   | <b>317,970</b> |

إن الإيضاحات من 1 إلى 20 تشكل جزءاً لا يتجزأ من هذه المعلومات المالية المرحلية المكثفة المجمع.

بنك بوبيان ش.م.ك.ع. وشركاته التابعة  
بيان التدفقات النقدية المرحلي المكثف المجمع (غير مدقق)  
للفترة من 1 يناير 2022 إلى 30 يونيو 2022

| السنة أشهر المنتهية في<br>30 يونيو |                    | إيضاحات |
|------------------------------------|--------------------|---------|
| 2021                               | 2022               |         |
| الف<br>دينار كويتي                 | الف<br>دينار كويتي |         |
| 21,132                             | 30,993             |         |
| 28,404                             | 21,582             | 4       |
| 4,883                              | 6,184              |         |
| (54)                               | 1,653              |         |
| (1,327)                            | 848                | 3       |
| (164)                              | 47                 | 3       |
| (237)                              | 37                 | 3       |
| -                                  | (1,020)            | 3       |
| (1,539)                            | (1,433)            | 3       |
| 51,098                             | 58,891             |         |
| 2,990                              | (3,063)            |         |
| (54,361)                           | 61,651             |         |
| (406,395)                          | (253,243)          |         |
| 1,614                              | (17,538)           |         |
| 65,998                             | (82,436)           |         |
| 309,523                            | 27,022             |         |
| 13,273                             | (2,599)            |         |
| (16,260)                           | (211,315)          |         |
| (175,567)                          | (222,946)          |         |
| 163,207                            | 159,562            |         |
| (632)                              | (26,254)           |         |
| -                                  | 13,560             |         |
| (11,392)                           | (14,161)           |         |
| 1,539                              | 1,433              | 3       |
| (22,845)                           | (88,806)           |         |
| -                                  | 200,000            |         |
| -                                  | (127)              |         |
| (2,367)                            | (3,001)            |         |
| (610)                              | -                  |         |
| 795                                | 54                 |         |
| 150,385                            | -                  |         |
| (75,388)                           | -                  |         |
| -                                  | (15,896)           |         |
| 30,006                             | 152,225            |         |
| -                                  | (1,284)            |         |
| 102,821                            | 331,971            |         |
| 63,716                             | 31,850             |         |
| 587,200                            | 766,008            |         |
| 650,916                            | 797,858            | 7       |

إن الإيضاحات من 1 إلى 20 تشكل جزءاً لا يتجزأ من هذه المعلومات المالية المرحلية المكثفة المجمعة.

## بنك بوبيان ش.م.ك.ع. وشركاته التابعة إيضاحات حول المعلومات المالية المرحلية المكثفة المجمعة (غير مدققة)

للفترة من 1 يناير 2022 إلى 30 يونيو 2022

### 1. التأسيس والأنشطة

تأسس بنك بوبيان ش.م.ك.ع. ("البنك") كشركة مساهمة كويتية عامة بتاريخ 21 سبتمبر 2004 وفقاً لقانون الشركات التجارية المعمول به في دولة الكويت وبموجب المرسوم الأميري رقم 88 والذي تم نشره في 18 إبريل 2004 ووفقاً لقواعد وتعليمات بنك الكويت المركزي (القانون رقم 30 لسنة 2003).

تم إدراج أسهم البنك في سوق الكويت للأوراق المالية في 15 مايو 2006.

في 28 نوفمبر 2004 تم الترخيص للبنك بمزاولة أعماله من قبل بنك الكويت المركزي.

يقوم البنك بشكل رئيسي بتقديم كافة الخدمات المصرفية وفقاً لأحكام الشريعة الإسلامية السمحة وطبقاً لما تعتمده هيئة الرقابة الشرعية بالبنك.

إن البنك إحدى الشركات التابعة لبنك الكويت الوطني ش.م.ك.ع. ("الشركة الأم").

تتضمن هذه المعلومات المالية المرحلية المكثفة المجمعة كما في ولفترة السنة أشهر المنتهية في 30 يونيو 2022 المعلومات المالية لكل من البنك وشركاته التابعة الرئيسية وهي شركة بنك لندن والشرق الأوسط القابضة بي إل سي ( BLME Holdings plc) وشركة بوبيان للتأمين التكافلي ش.م.ك. (مقفلة) وشركة بوبيان كابيتال للاستثمار ش.م.ك. (مقفلة)، (يُشار إليهم مجتمعين بـ"المجموعة")، إضافة إلى حصص المجموعة في الشركات الزميلة.

عنوان البنك المسجل هو ص.ب. 25507 الصفاة، 13116 دولة الكويت.

تم التصريح بإصدار هذه المعلومات المالية المرحلية المكثفة المجمعة من قبل مجلس الإدارة بتاريخ 6 يوليو 2022.

### 2. السياسات المحاسبية الهامة

#### 1-2 أساس الإعداد

(أ) تم إعداد المعلومات المالية المرحلية المكثفة المجمعة للمجموعة وفقاً لمعيار المحاسبة الدولي 34 "التقرير المالي المرهلي"، وتعديلها بالبند (ب) أدناه:

(ب) تم إعداد المعلومات المالية المرحلية المكثفة المجمعة وفقاً لتعليمات مؤسسات الخدمات المالية الصادرة عن بنك الكويت المركزي في دولة الكويت. وتتطلب هذه التعليمات من البنوك والمؤسسات المالية الأخرى الخاضعة لرقابة بنك الكويت المركزي تطبيق المعايير الدولية للتقارير المالية في ضوء التعديلات التالية:

◀ يتم قياس خسائر الائتمان المتوقعة وفقاً لخسائر الائتمان المتوقعة للتسهيلات الائتمانية المحسوبة وفقاً للمعيار الدولي للتقارير المالية 9 التزاماً بتعليمات بنك الكويت المركزي أو المخصصات المطلوبة وفقاً لتعليمات بنك الكويت المركزي، أيهما أعلى؛ بالإضافة إلى التأثير الناتج على الإفصاحات ذات الصلة؛ و

◀ يتم الاعتراف بخسائر التعديل للموجودات المالية الناتجة عن فترات تأجيل السداد المقدمة إلى العملاء خلال السنة المالية المنتهية في 31 ديسمبر 2020 نتيجة تفشي كوفيد-19، ضمن الأرباح المرحلة وفقاً لمتطلبات تعميم بنك الكويت المركزي رقم 2 /رب/ رب أ/461/2020 بدلاً من بيان الأرباح أو الخسائر المجمع طبقاً لمتطلبات المعيار الدولي للتقارير المالية 9. ومع ذلك، يجب أن يتم الاعتراف بخسائر التعديل من الموجودات المالية الناتجة عن أي فترات تأجيل سداد أخرى مقدمة إلى العملاء خلال السنة المالية المنتهية في 31 ديسمبر 2021 في إطار مواجهة كوفيد-19 ضمن بيان الأرباح أو الخسائر المجمع وفقاً للمعيار الدولي للتقارير المالية 9. يتم الاعتراف بكافة خسائر التعديل المتكبدة بعد السنة المنتهية في 31 ديسمبر 2020 في بيان الأرباح أو الخسائر المجمع. سوف يؤدي تطبيق هذه السياسة إلى تطبيق عرض محاسبي مختلف لخسائر التعديل في سنة 2020 مقارنة بالفترات الأخرى.

يشار إلى الإطار المذكور أعلاه فيما يلي بـ "المعايير الدولية للتقارير المالية المتبعة من قبل بنك الكويت المركزي والمطبقة بدولة الكويت".

إن المعلومات المالية المرحلية المكثفة المجمعة لا تتضمن جميع المعلومات والإفصاحات المطلوبة للبيانات المالية السنوية الكاملة المعدة وفقاً للمعايير الدولية للتقارير المالية ويجب أن يتم قراءتها مع البيانات المالية المجمعة السنوية للمجموعة للسنة المنتهية في 31 ديسمبر 2021. بالإضافة إلى ذلك، فإن نتائج فترة الستة أشهر المنتهية في 30 يونيو 2022 لا تعبر بالضرورة عن النتائج التي قد تكون متوقعة للسنة المالية المنتهية في 31 ديسمبر 2022.

إن السياسات المحاسبية المستخدمة في إعداد هذه المعلومات المالية المرحلية المكثفة المجمعة مماثلة لتلك المستخدمة في إعداد البيانات المالية المجمعة السنوية للسنة المنتهية في 31 ديسمبر 2021. إن التعديلات على المعايير الدولية للتقارير المالية والتي تسري كما في 1 يناير 2022 لم يكن لها تأثير مادي على السياسات المحاسبية أو المركز أو الأداء المالي للمجموعة.

بنك بوبيان ش.م.ك.ع. وشركاته التابعة  
إيضاحات حول المعلومات المالية المرحلية المكثفة المجمعة (غير مدققة)

للفترة من 1 يناير 2022 إلى 30 يونيو 2022

3. صافي / (خسائر) إيرادات الاستثمار

| السنة أشهر المنتهية في<br>30 يونيو |             | الثلاثة أشهر المنتهية في<br>30 يونيو |             |
|------------------------------------|-------------|--------------------------------------|-------------|
| 2021                               | 2022        | 2021                                 | 2022        |
| ألف                                | ألف         | ألف                                  | ألف         |
| دينار كويتي                        | دينار كويتي | دينار كويتي                          | دينار كويتي |
| 1,539                              | 1,433       | 899                                  | 873         |
| 1,327                              | (848)       | 1,062                                | (1,406)     |
| 164                                | (47)        | 70                                   | (60)        |
| -                                  | 1,020       | -                                    | 15          |
| 928                                | 545         | 460                                  | 475         |
| 237                                | (37)        | 191                                  | (73)        |
| 4,195                              | 2,066       | 2,682                                | (176)       |

إيرادات توزيعات أرباح  
صافي (الخسارة) / الربح من موجودات مالية  
بالقيمة العادلة من خلال الأرباح أو الخسائر  
صافي (الخسارة) / الربح من بيع استثمارات  
في أدوات دين بالقيمة العادلة من خلال  
الإيرادات الشاملة الأخرى  
ربح محقق من بيع استثمارات عقارية  
صافي إيرادات تأجير من استثمارات عقارية  
الحصة في نتائج شركات زميلة

4. مخصص انخفاض القيمة

| السنة أشهر المنتهية في<br>30 يونيو |             | الثلاثة أشهر المنتهية في<br>30 يونيو |             |
|------------------------------------|-------------|--------------------------------------|-------------|
| 2021                               | 2022        | 2021                                 | 2022        |
| ألف                                | ألف         | ألف                                  | ألف         |
| دينار كويتي                        | دينار كويتي | دينار كويتي                          | دينار كويتي |
| 25,499                             | 17,118      | 13,381                               | 7,388       |
| 2,905                              | 4,464       | 3,066                                | 4,205       |
| 28,404                             | 21,582      | 16,447                               | 11,593      |

تحميل مخصص التمويل الإسلامي إلى  
العملاء  
خسائر الائتمان المتوقعة - الموجودات المالية  
الأخرى

5. الضرائب

| السنة أشهر المنتهية في<br>30 يونيو |             | الثلاثة أشهر المنتهية في<br>30 يونيو |             |
|------------------------------------|-------------|--------------------------------------|-------------|
| 2021                               | 2022        | 2021                                 | 2022        |
| ألف                                | ألف         | ألف                                  | ألف         |
| دينار كويتي                        | دينار كويتي | دينار كويتي                          | دينار كويتي |
| 200                                | 391         | 82                                   | 232         |
| 579                                | 885         | 242                                  | 431         |
| 232                                | 354         | 97                                   | 172         |
| (361)                              | (1,594)     | (284)                                | 179         |
| 650                                | 36          | 137                                  | 1,014       |

حصة مؤسسة الكويت للتقدم العلمي  
ضريبة دعم العمالة الوطنية  
الزكاة (حسب قانون الزكاة رقم 2006/46)  
ضرائب خارجية



بنك بوبيان ش.م.ك.ع. وشركاته التابعة  
إيضاحات حول المعلومات المالية المرحلية المكثفة المجمعة (غير مدققة)

للفترة من 1 يناير 2022 إلى 30 يونيو 2022

6. ربحية السهم الأساسية والمخفضة

يتم احتساب ربحية السهم الأساسية بتقسيم صافي ربح الفترة العائد إلى مساهمي البنك على المتوسط المرجح لعدد الأسهم القائمة خلال الفترة.

تحتسب الأرباح المخفضة لكل سهم بقسمة صافي ربح الفترة العائد إلى مساهمي البنك على المتوسط المرجح لعدد الأسهم القائمة خلال الفترة زائداً المتوسط المرجح لعدد الأسهم التي يمكن إصدارها عند تحويل كافة الأسهم المخفضة المحتملة إلى أسهم.

| الستة أشهر المنتهية في<br>30 يونيو |           | الثلاثة أشهر المنتهية في<br>30 يونيو |           |
|------------------------------------|-----------|--------------------------------------|-----------|
| 2021                               | 2022      | 2021                                 | 2022      |
| 21,454                             | 33,083    | 8,839                                | 16,129    |
| (2,367)                            | (3,001)   | (2,367)                              | -         |
| 19,087                             | 30,082    | 6,472                                | 16,129    |
| 3,493,516                          | 3,555,213 | 3,493,470                            | 3,616,718 |
| 5.46                               | 8.46      | 1.85                                 | 4.46      |

صافي ربح الفترة العائد إلى مساهمي البنك (ألف دينار كويتي)

ناقصاً: مدفوعات الربح عن الصكوك المستدامة - الشريحة 1 (ألف دينار كويتي)

المتوسط المرجح لعدد الأسهم القائمة خلال الفترة صافياً من أسهم الخزينة (ألف سهم)  
ربحية السهم الأساسية والمخفضة الخاصة بمساهمي البنك (فلس)

بلغت ربحية السهم خلال الفترة الماضية 2.04 فلس و6 فلس، قبل إجراء تسوية بأثر رجعي لعدد الأسهم عقب إصدار أسهم المنحة (إيضاح 19).

7. النقد والتفقد المعادل

| (مدققة)           |                  | 30 يونيو<br>2022   |
|-------------------|------------------|--------------------|
| 31 ديسمبر<br>2021 | 30 يونيو<br>2021 | ألف<br>دينار كويتي |
| 350,500           | 214,741          | 282,748            |
| 415,508           | 436,175          | 515,110            |
| 766,008           | 650,916          | 797,858            |

النقد والأرصدة لدى البنوك

الودائع لدى البنوك التي تحل آجال استحقاقها خلال سبعة أيام

8. تمويل إسلامي للعملاء

| (مدققة)           |                  | 30 يونيو<br>2022   |
|-------------------|------------------|--------------------|
| 31 ديسمبر<br>2021 | 30 يونيو<br>2021 | ألف<br>دينار كويتي |
| 5,678,933         | 5,306,213        | 5,933,847          |
| (165,859)         | (153,830)        | (184,637)          |
| 5,513,074         | 5,152,383        | 5,749,210          |

تمويلات إسلامية للعملاء

مخصص انخفاض القيمة

إن المخصص المتاح لانخفاض قيمة التسهيلات غير النقدية بمبلغ 2,861 ألف دينار كويتي (31 ديسمبر 2021: 2,850 ألف دينار كويتي و30 يونيو 2021: 2,760 ألف دينار كويتي) مدرج ضمن مطلوبات أخرى.

بنك بوبيان ش.م.ك.ع. وشركاته التابعة  
إيضاحات حول المعلومات المالية المرحلية المكثفة المجمعة (غير مدققة)

للفترة من 1 يناير 2022 إلى 30 يونيو 2022

8. تمويلات إسلامية للعملاء (تتمة)

يتم إجراء تحليل القيم الدفترية للتسهيلات الائتمانية والخسائر الائتمانية المتوقعة المقابلة استناداً إلى معايير التصنيف إلى مراحل وفقاً للمعيار الدولي للتقارير المالية 9 التزاماً بتعليمات بنك الكويت المركزي. بالنسبة للمطلوبات المحتملة، تمثل المبالغ المعروضة في الجدول الملتزم بها أو المكفولة بضمان، على التوالي:

| المجموعة    | المرحلة 3   | المرحلة 2   | المرحلة 1   |
|-------------|-------------|-------------|-------------|
| ألف         | ألف         | ألف         | ألف         |
| دينار كويتي | دينار كويتي | دينار كويتي | دينار كويتي |

30 يونيو 2022

تمويلات إسلامية للعملاء

مطلوبات محتملة (إيضاح 14)

التزامات ائتمان (قابلة وغير قابلة للإلغاء)

|           |        |         |           |
|-----------|--------|---------|-----------|
| 5,933,847 | 59,993 | 259,331 | 5,614,523 |
| 407,783   | 2,051  | 76,298  | 329,434   |
| 797,207   | 197    | 38,822  | 758,188   |

31 ديسمبر 2021

تمويلات إسلامية للعملاء

مطلوبات محتملة (إيضاح 14)

التزامات ائتمان (قابلة وغير قابلة للإلغاء)

|           |        |         |           |
|-----------|--------|---------|-----------|
| 5,678,933 | 52,712 | 258,529 | 5,367,692 |
| 393,670   | 3,517  | 66,407  | 323,746   |
| 845,179   | 279    | 17,218  | 827,682   |

30 يونيو 2021

تمويلات إسلامية للعملاء

مطلوبات محتملة (إيضاح 14)

التزامات ائتمان (قابلة وغير قابلة للإلغاء)

|           |        |         |           |
|-----------|--------|---------|-----------|
| 5,306,213 | 59,380 | 256,565 | 4,990,268 |
| 357,024   | 3,598  | 69,486  | 283,940   |
| 794,331   | 278    | 7,988   | 786,065   |

فيما يلي تحليل للقيم الدفترية للتسهيلات الائتمانية وخسائر الائتمان المتوقعة المقابلة بناءً على معايير التصنيف المرحلي بموجب المعيار الدولي للتقارير المالية 9 التزاماً بتعليمات بنك الكويت المركزي:

| المجموعة    | المرحلة 3   | المرحلة 2   | المرحلة 1   |
|-------------|-------------|-------------|-------------|
| ألف         | ألف         | ألف         | ألف         |
| دينار كويتي | دينار كويتي | دينار كويتي | دينار كويتي |

30 يونيو 2022

مخصص خسائر الائتمان المتوقعة كما في 1 يناير

2022

التأثير نتيجة التحويل بين المراحل

تحويل من المرحلة 1

تحويل من المرحلة 2

تحويل من المرحلة 3

خسائر الائتمان المتوقعة الإضافية للفترة

مبالغ مشطوبة واسترادادات

تحويل عملات أجنبية

في 30 يونيو 2022

|         |         |         |         |
|---------|---------|---------|---------|
| 63,490  | 26,445  | 14,628  | 22,417  |
| -       | 2,576   | (2,335) | (241)   |
| -       | 1,236   | 455     | (1,691) |
| -       | 1,918   | (2,790) | 872     |
| -       | (578)   | -       | 578     |
| 2,739   | 3,023   | 1,472   | (1,756) |
| 3,266   | 3,266   | -       | -       |
| (1,207) | (1,065) | (64)    | (78)    |
| 68,288  | 34,245  | 13,701  | 20,342  |

بنك بوبيان ش.م.ك.ع. وشركاته التابعة  
إيضاحات حول المعلومات المالية المرحلية المكثفة المجمعة (غير مدققة)

للفترة من 1 يناير 2022 إلى 30 يونيو 2022

8. تمويلات إسلامية للعملاء (تتمة)

| المجموعة    | المرحلة 3   | المرحلة 2   | المرحلة 1   |  |
|-------------|-------------|-------------|-------------|--|
| ألف         | ألف         | ألف         | ألف         |  |
| دينار كويتي | دينار كويتي | دينار كويتي | دينار كويتي |  |
|             |             |             |             | 30 يونيو 2021                                    |
| 62,255      | 22,159      | 19,780      | 20,316      | مخصص خسائر الائتمان المتوقعة كما في 1 يناير 2021 |
| -           | 125         | (770)       | 645         | التأثير نتيجة التحويل بين المراحل                |
| -           | 873         | 173         | (1,046)     | تحويل من المرحلة 1                               |
| -           | 2,166       | (3,284)     | 1,118       | تحويل من المرحلة 2                               |
| -           | (2,914)     | 2,341       | 573         | تحويل من المرحلة 3                               |
| 5,370       | 6,999       | 1,160       | (2,789)     | خسائر الائتمان المتوقعة الإضافية للفترة          |
| 725         | 725         | -           | -           | مبالغ مشطوبة واسترادادات                         |
| 15          | 47          | 3           | (35)        | تحويل عملات أجنبية                               |
| 68,365      | 30,055      | 20,173      | 18,137      | في 30 يونيو 2021                                 |

9. استثمارات في أوراق مالية

|             | (مدققة)     |             |             |  |
|-------------|-------------|-------------|-------------|--|
| 30 يونيو    | 31 ديسمبر   | 30 يونيو    | 30 يونيو    |  |
| 2021        | 2021        | 2022        | 2022        |  |
| ألف         | ألف         | ألف         | ألف         |  |
| دينار كويتي | دينار كويتي | دينار كويتي | دينار كويتي |  |
| 529,663     | 529,253     | 541,463     |             | الاستثمار في الصكوك  |
| 85,332      | 102,848     | 133,198     |             | موجودات مالية بالقيمة العادلة من خلال الأرباح أو الخسائر       |
| 17,725      | 19,853      | 20,041      |             | موجودات مالية بالقيمة العادلة من خلال الإيرادات الشاملة الأخرى |
| 3,134       | 3,174       | 3,062       |             | استثمار في شركات زميلة   |
| 635,854     | 655,128     | 697,764     |             |  |

|             | (مدققة)     |             |             |  |
|-------------|-------------|-------------|-------------|--|
| 30 يونيو    | 31 ديسمبر   | 30 يونيو    | 30 يونيو    |  |
| 2021        | 2021        | 2022        | 2022        |  |
| ألف         | ألف         | ألف         | ألف         |  |
| دينار كويتي | دينار كويتي | دينار كويتي | دينار كويتي |  |
| 510,838     | 510,388     | 523,416     |             | الاستثمار في الصكوك  |
| 18,825      | 18,865      | 18,047      |             | الاستثمار في الصكوك - بالقيمة العادلة من خلال الإيرادات الشاملة الأخرى |
| 529,663     | 529,253     | 541,463     |             | الاستثمار في الصكوك - بالقيمة العادلة من خلال الأرباح أو الخسائر       |

موجودات مالية بالقيمة العادلة من خلال الأرباح أو الخسائر

|        |         |         |  |                               |
|--------|---------|---------|--|-------------------------------|
| 85,332 | 102,848 | 133,198 |  | استثمارات في صناديق غير مسعرة |
| 85,332 | 102,848 | 133,198 |  |                               |

موجودات مالية بالقيمة العادلة من خلال الإيرادات الشاملة الأخرى

|        |        |        |  |                                  |
|--------|--------|--------|--|----------------------------------|
| 15,367 | 16,600 | 17,133 |  | استثمار في أوراق مالية غير مسعرة |
| 2,358  | 3,253  | 2,908  |  | استثمار في أوراق مالية مسعرة     |
| 17,725 | 19,853 | 20,041 |  |                                  |

بنك بوبيان ش.م.ك.ع. وشركاته التابعة  
إيضاحات حول المعلومات المالية المرحلية المكثفة المجمعة (غير مدققة)

للفترة من 1 يناير 2022 إلى 30 يونيو 2022

10. تمويل متوسط الأجل

|             |             | (مدققة)     |   |
|-------------|-------------|-------------|---|
| 30 يونيو    | 31 ديسمبر   | 30 يونيو    |   |
| 2021        | 2021        | 2022        |   |
| ألف         | ألف         | ألف         |   |
| دينار كويتي | دينار كويتي | دينار كويتي |   |
| 227,992     | 229,137     | 380,386     | صكوك عالمية متوسطة الأجل ("برنامج صكوك عالمية متوسطة الأجل")* |
| 105,283     | 256,234     | 260,278     | تمويل آخر متوسط الأجل**                                       |
| 333,275     | 485,371     | 640,664     |   |

\* أنشأ البنك برنامجاً عالمياً للصكوك متوسطة الأجل بقيمة 1 مليار دولار أمريكي ("برنامج الصكوك العالمية متوسطة الأجل") في عام 2019، والذي تم تعديله لاحقاً إلى 3 مليارات دولار أمريكي في عام 2022.

في 29 مارس 2022، أصدر البنك صكوك ذات أولوية غير مضمونة بقيمة 500 مليون دولار أمريكي مستحقة في مارس 2027 بموجب برنامج الصكوك العالمية متوسطة الأجل من خلال أداة ذات أغراض خاصة مملوكة بالكامل. تم إصدار هذه الصكوك بنسبة 100٪ من القيمة الاسمية وتحمل معدل ربح ثابت بنسبة 3.389٪ سنوياً مستحقة الدفع بشكل نصف سنوي كمتأخرات.

خلال السنوات السابقة، في 18 فبراير 2020، أصدر البنك صكوك ذات أولوية غير مضمونة بقيمة 750 مليون دولار أمريكي مستحقة في فبراير 2025 بموجب برنامج الصكوك العالمية متوسطة الأجل من خلال أداة ذات أغراض خاصة مملوكة بالكامل. تم إصدار هذه الصكوك بنسبة 100٪ من القيمة الاسمية وتحمل معدل ربح ثابت بنسبة 2.593٪ سنوياً مستحقة الدفع بشكل نصف سنوي كمتأخرات.

\*\* مدة التمويل الآخر متوسط الأجل ثلاث سنوات ويحمل معدل ربح يتراوح من 2.9٪ إلى 3.2٪.



بنك بوبيان ش.م.ك.ع. وشركاته التابعة  
إيضاحات حول المعلومات المالية المرحلية المكثفة المجمعة (غير مدققة)

للفترة من 1 يناير 2022 إلى 30 يونيو 2022

11. المعاملات مع أطراف ذات علاقة

تتكون الأطراف ذات العلاقة من المساهمين الرئيسيين وأعضاء مجلس الإدارة والكيانات التي تخضع إلى سيطرتهم المنفردة أو المشتركة والشركات الزميلة وموظفي الإدارة الرئيسيين وأقاربهم من الدرجة الأولى والشركة الأم بما في ذلك أعضاء مجلس إدارتها وموظفي إدارتها الرئيسيين وفروعها والشركات الزميلة والتابعة لها. وتنشأ الأرصدة لدى الأطراف ذات العلاقة من المعاملات التجارية في إطار النشاط الاعتيادي على أسس تجارية بحتة وهي مدرجة ضمن بنود البيانات المالية التالية:

| عدد أعضاء مجلس الإدارة أو المدراء التنفيذيين |                |               | عدد الأطراف ذات العلاقة |                |               | (مدققة)        |               |  |
|--|----------------|---------------|-------------------------|----------------|---------------|----------------|---------------|--|
| 30 يونيو 2022                                | 31 ديسمبر 2021 | 30 يونيو 2021 | 30 يونيو 2022           | 31 ديسمبر 2021 | 30 يونيو 2021 | 31 ديسمبر 2021 | 30 يونيو 2021 | 30 يونيو 2022                                    |
| 10   | 10             | 7             | 1                       | -              | 458           | 360            | 352           | تمويلات إسلامية للعملاء                          |
| 24   | 24             | 21            | 22                      | 22             | 14,031        | 13,725         | 14,337        | حسابات المودعين                                  |
| -  | 1              | 1             | 1                       | 2              | 13            | 370            | 370           | خطابات ضمان واعتمادات مستندية                    |
|  |                |               |                         |                | 7             | 11             | 3             | إيرادات من المراجعات والتمويلات الإسلامية الأخرى |
|  |                |               |                         |                | (3)           | (3)            | (3)           | تكاليف التمويل والتوزيعات للمودعين               |
|  |                |               |                         |                | 142,901       | 117,243        | 147,717       | <b>الشركة الأم</b>                               |
|  |                |               |                         |                | 103,091       | 31,797         | 73,458        | المستحق من البنوك                                |
|  |                |               |                         |                | 484           | 508            | 635           | المستحق للبنوك                                   |
|  |                |               |                         |                | 819           | 788            | 368           | حسابات المودعين                                  |
|  |                |               |                         |                | (430)         | (920)          | (619)         | إيرادات من المراجعات والتمويلات الإسلامية الأخرى |
|  |                |               |                         |                |               |                |               | تكاليف التمويل والتوزيعات للمودعين               |

بنك بوبيان ش.م.ك.ع. وشركاته التابعة  
إيضاحات حول المعلومات المالية المرحلية المكثفة المجمعة (غير مدققة)

للفترة من 1 يناير 2022 إلى 30 يونيو 2022

11. معاملات مع أطراف ذات علاقة (تتمة)

مدفوعات لموظفي الإدارة العليا:  
فيما يلي تفاصيل المدفوعات لموظفي الإدارة العليا:

| الستة أشهر المنتهية في<br>30 يونيو |             | الثلاثة أشهر المنتهية في<br>30 يونيو |             |                     |
|------------------------------------|-------------|--------------------------------------|-------------|---------------------|
| 2021                               | 2022        | 2021                                 | 2022        |                     |
| ألف                                | ألف         | ألف                                  | ألف         |                     |
| دينار كويتي                        | دينار كويتي | دينار كويتي                          | دينار كويتي |                     |
| 1,273                              | 1,637       | 690                                  | 871         | مزايا قصيرة الأجل   |
| 218                                | 318         | 135                                  | 221         | مكافأة نهاية الخدمة |
| 357                                | 453         | 182                                  | 232         | مدفوعات مؤجلة       |
| 1,848                              | 2,408       | 1,007                                | 1,324       |                     |

12. أسهم خزينة  
يمتلك البنك أسهم الخزينة التالية:

| (مدققة)          |                   | 30 يونيو<br>2022 |   |
|------------------|-------------------|------------------|---|
| 30 يونيو<br>2021 | 31 ديسمبر<br>2021 |                  |   |
| 420,376          | 420,376           | 475,652          | عدد أسهم الخزينة                                  |
| 0.01322%         | 0.01322%          | 0.01272%         | نسبة أسهم الخزينة إلى إجمالي الأسهم المصدرة - %   |
| 54               | 54                | 54               | تكلفة أسهم الخزينة - ألف دينار كويتي              |
| 308              | 332               | 368              | القيمة السوقية لأسهم الخزينة - ألف دينار كويتي    |
| 0.634            | 0.711             | 0.856            | المتوسط المرجح للقيمة السوقية للسهم - دينار كويتي |

13. احتياطات أخرى

| احتياطي القيمة<br>العادلة | احتياطي تحويل<br>عملات أجنبية | احتياطي التغير في<br>التقييم الإكتواري | المجموع     |   |
|---------------------------|-------------------------------|--|-------------|---|
| ألف                       | ألف                           | ألف                                    | ألف         |   |
| دينار كويتي               | دينار كويتي                   | دينار كويتي                            | دينار كويتي |   |
| 11,891                    | (11,508)                      | (3,576)                                | (3,193)     | الرصيد في 1 يناير 2022  |
| (1,705)                   | 404                           | -                                      | (1,301)     | الإيرادات/ (الخسائر) الشاملة الأخرى للفترة  |
| (1,705)                   | 404                           | -                                      | (1,301)     | إجمالي الإيرادات/ (الخسائر) الشاملة للفترة  |
| 10,186                    | (11,104)                      | (3,576)                                | (4,494)     | الرصيد في 30 يونيو 2022   |
| (8,363)                   | (10,503)                      | (3,092)                                | (21,958)    | الرصيد في 1 يناير 2021  |
| 6,337                     | (957)                         | -                                      | 5,380       | الإيرادات/ (الخسائر) الشاملة الأخرى للفترة  |
| 6,337                     | (957)                         | -                                      | 5,380       | إجمالي الإيرادات/ (الخسائر) الشاملة للفترة  |
| 15,623                    | -                             | -                                      | 15,623      | صافي التحويل إلى الأرباح المرحلة لاستثمارات<br>في أوراق مالية بالقيمة العادلة من خلال<br>الإيرادات الشاملة الأخرى |
| 13,597                    | (11,460)                      | (3,092)                                | (955)       | الرصيد في 30 يونيو 2021   |

بنك بوبيان ش.م.ك.ع. وشركاته التابعة  
إيضاحات حول المعلومات المالية المرحلية المكثفة المجمعة (غير مدققة)

للفترة من 1 يناير 2022 إلى 30 يونيو 2022

14. مطلوبات محتملة والتزامات

في تاريخ المعلومات المالية، كانت هناك مطلوبات محتملة والتزامات قائمة ضمن أنشطة الأعمال الاعتيادية تتعلق بما يلي:

|                               | 30 يونيو<br>2021 | 31 ديسمبر<br>2021 | 30 يونيو<br>2022 |
|-------------------------------|------------------|-------------------|------------------|
| كفالات                        | 278,318          | 292,528           | 294,570          |
| خطابات قبول واعتمادات مستندية | 78,706           | 101,142           | 113,213          |
| التزامات أخرى                 | 124,869          | 125,818           | 87,039           |
|                               | 481,893          | 519,488           | 494,822          |

15. تحليل القطاعات

يتم تحديد قطاعات التشغيل استناداً إلى معلومات التقارير المالية الداخلية والتي تتم مراجعتها بانتظام من قبل صانعي القرار من أجل تخصيص الموارد للقطاعات وتقييم أدائها، وتنقسم قطاعات التشغيل إما إلى قطاعات أعمال أو قطاعات جغرافية.

قطاعات الأعمال

يتم تنظيم أنشطة البنك لأغراض الإدارة إلى أربعة قطاعات أعمال رئيسية:

- الخدمات المصرفية الاستهلاكية**: تقدم سلسلة متنوعة من المنتجات والخدمات للعملاء الأفراد والمؤسسات، وتتضمن هذه السلسلة خدمات التمويل الاستهلاكي والإسكاني والبطاقات الائتمانية والودائع وخدمات الفروع المصرفية الأخرى.
- الخدمات المصرفية للشركات**: تقدم خدمات المراجحة والإجارة والخدمات التجارية والخدمات الأخرى ذات الصلة للعملاء من الشركات.
- الخدمات المصرفية الاستثمارية والعمليات الدولية**: تشمل بصورة رئيسية إدارة الاستثمارات المباشرة والاستثمار في الشركات الزميلة واستثمارات العقارات المحلية والدولية وإدارة الموجودات والثروة.
- الخزانة**: تقدم بصورة رئيسية خدمات تسهيلات المراجعة المحلية والدولية والتسهيلات التمويلية الإسلامية الأخرى بصورة رئيسية مع البنوك، إضافة إلى توفير الأموال اللازمة لتمويل عمليات البنك.
- مركز المجموعة**: تتضمن أنشطة المجموعة الأخرى والمتبقية فيما يتعلق بسياسة تسعير التحويل والتوزيع بين القطاعات.

| الخدمات المصرفية الاستهلاكية | الخدمات المصرفية للشركات | الخدمات المصرفية الاستثمارية والعمليات الدولية | مركز المجموعة   | المجموع         |
|------------------------------|--------------------------|--|-----------------|-----------------|
| الف دينار كويتي              | الف دينار كويتي          | الف دينار كويتي                                | الف دينار كويتي | الف دينار كويتي |

الستة أشهر المنتهية في 30 يونيو 2022

|           |           |         |           |          |           |                               |
|-----------|-----------|---------|-----------|----------|-----------|-------------------------------|
| 50,157    | 26,339    | 5,086   | 3,395     | 1,061    | 86,038    | صافي إيرادات التمويل          |
| 56,120    | 30,681    | 14,638  | 5,715     | (4,894)  | 102,260   | الإيرادات (الخسائر) التشغيلية |
| 33,919    | 29,860    | (2,932) | 5,071     | (34,925) | 30,993    | صافي ربح/(خسارة) الفترة       |
| 2,510,618 | 3,410,857 | 761,324 | 868,428   | 84,770   | 7,635,997 | مجموع الموجودات               |
| 3,480,638 | 432,900   | 713,831 | 1,593,654 | 455,973  | 6,676,996 | مجموع المطلوبات               |

الستة أشهر المنتهية في 30 يونيو 2021

|           |           |         |           |          |           |                         |
|-----------|-----------|---------|-----------|----------|-----------|-------------------------|
| 42,513    | 24,283    | 4,567   | 3,951     | 3,758    | 79,072    | صافي إيرادات التمويل    |
| 45,618    | 27,568    | 11,167  | 6,000     | 2,293    | 92,646    | الإيرادات التشغيلية     |
| 26,059    | 24,247    | 967     | 5,581     | (35,722) | 21,132    | صافي ربح/(خسارة) الفترة |
| 2,057,704 | 3,186,056 | 813,415 | 847,472   | 40,455   | 6,945,102 | مجموع الموجودات         |
| 3,253,905 | 263,056   | 674,564 | 1,757,589 | 270,161  | 6,219,275 | مجموع المطلوبات         |

بنك بوبيان ش.م.ك.ع. وشركاته التابعة  
إيضاحات حول المعلومات المالية المرحلية المكثفة المجمعة (غير مدققة)

للفترة من 1 يناير 2022 إلى 30 يونيو 2022

16. القيمة العادلة للأدوات المالية

تعرف القيمة العادلة بأنها السعر الذي يمكن الحصول عليه مقابل بيع أصل أو الذي يمكن دفعه لتحويل التزام في معاملات منظمة بين المشاركين في السوق في تاريخ القياس. ويتم التوصل إلى القيم العادلة من خلال أسعار السوق المعلنة، ونماذج خصم التدفقات النقدية وغيرها من النماذج حسبما يكون ملائماً.

مستويات القيمة العادلة

يحلل الجدول التالي الأدوات المالية المسجلة بالقيمة العادلة استناداً إلى طريقة التقييم، حيث يتم تعريف المستويات المختلفة على النحو التالي:

- ◀ المستوى 1: الأسعار المعلنة (غير المعدلة) لموجودات أو مطلوبات متطابقة في أسواق نشطة.
- ◀ المستوى 2: مدخلات غير السعر المعلن مدرجة في المستوى 1 والتي يتم رصدها، سواء بصورة مباشرة (مثل الأسعار) أو غير مباشرة (أي مشتقة من الأسعار).
- ◀ المستوى 3: مدخلات لا تستند إلى تلك المرصودة من السوق (معلومات غير ظاهرة).

| المستوى 1<br>ألف<br>دينار كويتي | المستوى 2<br>ألف<br>دينار كويتي | المستوى 3<br>ألف<br>دينار كويتي | الإجمالي<br>ألف<br>دينار كويتي |
|---------------------------------|---------------------------------|---------------------------------|--------------------------------|
| -                               | 133,198                         | -                               | 133,198                        |
| 541,463                         | -                               | -                               | 541,463                        |
| 2,908                           | -                               | 17,133                          | 20,041                         |
| 544,371                         | 133,198                         | 17,133                          | 694,702                        |

30 يونيو 2022

موجودات مالية بالقيمة العادلة من خلال الأرباح أو الخسائر

استثمار في صكوك

موجودات مالية بالقيمة العادلة من خلال الإيرادات الشاملة

الأخرى

31 ديسمبر 2021 (مدققة)

موجودات مالية بالقيمة العادلة من خلال الأرباح أو الخسائر

استثمار في صكوك

موجودات مالية بالقيمة العادلة من خلال الإيرادات الشاملة

الأخرى

|         |         |        |         |
|---------|---------|--------|---------|
| -       | 102,848 | -      | 102,848 |
| 529,253 | -       | -      | 529,253 |
| 3,253   | -       | 16,600 | 19,853  |
| 532,506 | 102,848 | 16,600 | 651,954 |

30 يونيو 2021

موجودات مالية بالقيمة العادلة من خلال الأرباح أو الخسائر

استثمار في صكوك

موجودات مالية بالقيمة العادلة من خلال الإيرادات الشاملة

الأخرى

|         |        |        |         |
|---------|--------|--------|---------|
| -       | 85,332 | -      | 85,332  |
| 529,663 | -      | -      | 529,663 |
| 2,358   | -      | 15,367 | 17,725  |
| 532,021 | 85,332 | 15,367 | 632,720 |

لا تختلف القيم العادلة لجميع الأدوات المالية جوهرياً عن قيمها الدفترية.

بنك بوبيان ش.م.ك.ع. وشركاته التابعة  
إيضاحات حول المعلومات المالية المرحلية المكثفة المجمعة (غير مدققة)

للفترة من 1 يناير 2022 إلى 30 يونيو 2022

16. القيمة العادلة للأدوات المالية (تتمة)

إن حركة الأدوات المالية المصنفة في المستوى 3 خلال الفترة يوضحها الجدول التالي:

| في 1 يناير      | التغير في القيمة العادلة | إطفاء           | إضافات/ تحويلات | بيع/ استرداد    | حركات معدل الصرف | في 30 يونيو     |
|-----------------|--------------------------|-----------------|-----------------|-----------------|------------------|-----------------|
| ألف دينار كويتي | ألف دينار كويتي          | ألف دينار كويتي | ألف دينار كويتي | ألف دينار كويتي | ألف دينار كويتي  | ألف دينار كويتي |
| 16,600          | -                        | -               | 1,542           | (1,015)         | 6                | 17,133          |
| 16,600          | -                        | -               | 1,542           | (1,015)         | 6                | 17,133          |

30 يونيو 2022:

موجودات تم قياسها بالقيمة العادلة

موجودات مالية بالقيمة العادلة من خلال الإيرادات الشاملة الأخرى

30 يونيو 2021:

موجودات تم قياسها بالقيمة العادلة

موجودات مالية بالقيمة العادلة من خلال الإيرادات الشاملة الأخرى

|        |   |   |   |      |      |        |
|--------|---|---|---|------|------|--------|
| 15,408 | - | - | - | (22) | (19) | 15,367 |
| 15,408 | - | - | - | (22) | (19) | 15,367 |

لن يكون هناك أثراً جوهرياً على بيان المركز المالي المرحلي المكثف المجمع أو على بيان الأرباح والخسائر المرحلي المكثف المجمع أو على بيان الإيرادات الشاملة الأخرى المرحلي المكثف المجمع في حال ما إذا تعرضت متغيرات المخاطر ذات الصلة، والتي يتم استخدامها للوصول إلى القيمة العادلة للأوراق المالية المصنفة تحت المستوى 2 والمستوى 3 إلى تغيير بنسبة 5%.

17. المشتقات

في سياق الأعمال الطبيعي، يدخل البنك في أنواع مختلفة من المعاملات التي تتضمن أدوات مالية مشتقة طبقاً للشريعة الإسلامية مثل مبادلات العملات ومبادلات معدلات الربح و عقود تحويل العملات الأجنبية الأجلة للتخفيف من مخاطر العملات الأجنبية ومعدلات الربح. الأداة المالية المشتقة هي عقد مالي بين طرفين حيث تعتمد المدفوعات على الحركات في أسعار أداة مالية أساسية أو أكثر أو معدل مرجعي أو مؤشر.

مبادلات العملات

مبادلات العملات هي اتفاقية تعاقدية بين طرفين لشراء أصل متوافق مع الشريعة الإسلامية بسعر متفق عليه في التاريخ المستقبلي ذي الصلة بعملات مختلفة. يتم تبادل المدفوعات الثابتة أو المتغيرة وكذلك المبالغ الافتراضية بعملات مختلفة.

مبادلات معدلات الربح

مبادلات معدلات الربح هي اتفاقيات تعاقدية بين اثنين من الأطراف المقابلة لتبادل المدفوعات الثابتة والمتغيرة على أساس القيمة الاسمية بعملة واحدة.

عقود تحويل العملات الأجنبية الأجلة

عقود تحويل العملات الأجنبية الأجلة هي اتفاقيات لشراء أو بيع العملات بسعر محدد وفي تاريخ مستقبلي.

المبلغ الاسمي، المفصح عنه بالإجمالي، هو مبلغ الأصل الأساسي للأداة المشتقة وهو الأساس الذي يتم على أساسه قياس التغيرات في قيمة المشتقات. تشير المبالغ الاسمية إلى حجم المعاملات القائمة في نهاية السنة وهي ليست مؤشراً على مخاطر السوق أو مخاطر الائتمان.

بنك بوبيان ش.م.ك.ع. وشركاته التابعة  
إيضاحات حول المعلومات المالية المرحلية المكثفة المجمعة (غير مدققة)

للفترة من 1 يناير 2022 إلى 30 يونيو 2022

17. المشتقات (تتمة)

تتلخص القيمة العادلة للأدوات المالية المشتقة الإسلامية المدرجة في السجلات المالية مع مبالغها الاسمية على النحو التالي:

| 30 يونيو 2021      |                           |                           | 31 ديسمبر 2021<br>(مدققة) |                           |                           | 30 يونيو 2022      |                           |                           |
|--------------------|---------------------------|---------------------------|---------------------------|---------------------------|---------------------------|--------------------|---------------------------|---------------------------|
| القيمة<br>الاسمية  | القيمة العادلة<br>السالبة | القيمة العادلة<br>الموجبة | القيمة<br>الاسمية         | القيمة العادلة<br>السالبة | القيمة العادلة<br>الموجبة | القيمة<br>الاسمية  | القيمة العادلة<br>السالبة | القيمة العادلة<br>الموجبة |
| ألف<br>دينار كويتي | ألف<br>دينار كويتي        | ألف<br>دينار كويتي        | ألف<br>دينار كويتي        | ألف<br>دينار كويتي        | ألف<br>دينار كويتي        | ألف<br>دينار كويتي | ألف<br>دينار كويتي        | ألف<br>دينار كويتي        |
| 351,747            | (17,373)                  | 781                       | 396,059                   | (13,583)                  | 1,255                     | 550,189            | (6,517)                   | 16,391                    |
| 546,703            | (1,159)                   | 8                         | 607,357                   | (384)                     | 895                       | 302,108            | (88)                      | 1,990                     |
| 4,262              | -                         | -                         | 8,664                     | (10)                      | -                         | 47,874             | -                         | 378                       |
| 902,712            | (18,532)                  | 789                       | 1,012,080                 | (13,977)                  | 2,150                     | 900,171            | (6,605)                   | 18,759                    |

مبادلات معدلات الربح (محتفظ بها كعمليات تحوط للقيمة  
العادلة)  
مبادلات العملات الأجنبية المتعددة  
عقود تحويل العملات الأجنبية الآجلة

جميع الأدوات المالية المشتقة الإسلامية المذكورة أعلاه مدرجة في المستوى 2 من الجدول الهرمي للقيمة العادلة كما في 30 يونيو 2022، و 31 ديسمبر 2021 و 30 يونيو 2021.

## 18. الصكوك المستدامة – الشريحة 1

خلال السنة السابقة في 1 أبريل 2021، أصدر البنك "صكوك الشريحة 1 - 2021" بموجب ترتيب صكوك متوافقة مع أحكام الشريعة الإسلامية بمبلغ 500 مليون دولار أمريكي والذي تم توزيعه بالكامل. إن "صكوك الشريحة 1 - 2021" هي أوراق مالية مستدامة ليس لها تاريخ استرداد محدد، وتشكل التزامات مساندة مباشرة وغير مضمونة (ذات أولوية على رأس المال فقط) للبنك وفقاً لأحكام وشروط عقد المضاربة. إن "صكوك الشريحة 1 - 2021" يمكن استدعاؤها من قبل البنك في 1 أكتوبر 2026 وتحمل معدل ربح متوقع بنسبة 3.95% سنوياً ويتم سدادها في نهاية كل نصف سنة كمتأخرات. يُعاد تحديد معدل الربح المتوقع في 1 أبريل 2027 بناءً على معدل الخزينة الأمريكي السائد لسنة سنوات زائداً هامش ربح مبدئي بنسبة 2.896% سنوياً. يتم استثمار صافي المتحصلات عن طريق عقد المضاربة مع البنك (بصفة المضارب) على أساس غير مقيد ومشارك في الأنشطة العامة للبنك التي تنفذ عن طريق وعاء المضاربة العام. لن يتم تراكم أرباح المضاربة ولا يعتبر هذا الحدث بمثابة حدث تعثر في السداد.

## 19. اجتماع الجمعية العمومية السنوية

وافقت الجمعية العمومية السنوية للمساهمين المنعقدة في 23 مارس 2022 على إصدار أسهم منحة بنسبة 5% (2020: 5%) وتوزيعات أرباح نقدية بنسبة 5 فلس للسهم (2020: لا شيء) للسنة المنتهية في 31 ديسمبر 2021. بلغت قيمة توزيعات الأرباح النقدية المدفوعة 15,896 ألف دينار كويتي وزادت أسهم المنحة بعدد الأسهم المصدرية والمدفوعة بالكامل بعدد 158,984,880 سهم (2020: 151,414,171 سهم) كما زاد رأس المال بمبلغ 15,898 ألف دينار كويتي (2020: 15,141 ألف دينار كويتي). تم توزيع أسهم المنحة المعتمدة بتاريخ 12 أبريل 2022.

خلال الفترة الحالية، وبعد الحصول على الموافقات اللازمة، قام البنك بزيادة رأس ماله من خلال إصدار أسهم حقوق أولوية بعدد 400,000,000 سهم، قيمة كل منه الاسمية 100 فلس وعلاوة الإصدار بقيمة 400 فلس. تم الاكتتاب في أسهم حقوق الأولوية بالكامل مما أدى إلى زيادة رأس المال بمبلغ 40,000 ألف دينار كويتي وعلاوة إصدار الأسهم بقيمة 160,000 ألف دينار كويتي.

## 20. أثر جائحة كوفيد-19

تتعافى المجموعة تدريجياً من آثار جائحة كوفيد-19. تشهد بيئة عمل المجموعة انتعاشاً معتدلاً وتظهر علامات الانتعاش الاقتصادي في المنطقة والعالم. إذ قللت معدلات التطعيم المرتفعة وإجراءات التباعد الاجتماعي الصارمة بشكل كبير من تأثير أحدث طفرات الفيروس.

خلال عامي 2020 و2021، نفذ بنك الكويت المركزي إجراءات مختلفة تهدف إلى تعزيز قدرة القطاعات المصرفية على لعب دور حيوي في الاقتصاد. تم الإفصاح عن هذه الإجراءات في البيانات المالية المجمعة السنوية للمجموعة للسنة المنتهية في 31 ديسمبر 2021 و31 ديسمبر 2020.