



شركة السينما الكويتية الوطنية  
KUWAIT NATIONAL CINEMA COMPANY (K.P.S.C.)

الكويت : 2020/08/10

إشارة : MGT / اءع 20/Z.B/

السادة / شركة بورصة الكويت للأوراق المالية المحترمين

تحية طيبة ،،، وبعد ،

الموضوع / افصاح بشأن نتائج اجتماع مجلس الإدارة

بالإشارة إلى الموضوع أعلاه، والتزاماً بتعليمات هيئة أسواق المال الواردة في اللائحة التنفيذية للقانون رقم 7 لسنة 2010 بشأن إنشاء هيئة أسواق المال وتنظيم نشاط الأوراق المالية وتعديلاته وخاصة ما ورد في المادة (1-1-4) من الفصل الرابع في الكتاب العاشر بشأن ضرورة الإفصاح عن المعلومات الجوهرية. يسرنا أن نرفق لكم طيه نموذج ملحق رقم (11) الخاص بالإفصاح عن المعلومات الجوهرية ونموذج نتائج البيانات المالية المرحلية للشركات الكويتية لفترة الستة أشهر المنتهية في 2020/6/30 .

وتفضلوا بقبول فائق الاحترام ،،،

هشام فهد الغانم

نائب رئيس مجلس الإدارة



شركة السينما الكويتية الوطنية  
KUWAIT NATIONAL CINEMA COMPANY (K.P.S.C.)



نموذج الإفصاح عن المعلومات الجوهرية

التاريخ	
2020/08/10	
اسم الشركة المدرجة	شركة السينما الكويتية الوطنية (ش.م.ك.ع)
المعلومات الجوهرية	إنعقد اجتماع مجلس إدارة شركة السينما الكويتية الوطنية يوم الأثنين الموافق 2020/08/10 في تمام الساعة الواحدة ظهراً لمناقشة التالي:- • المركز المالي للشركة عن الستة أشهر المنتهية في 2020/06/30 .
أثر المعلومة الجوهرية على المركز المالي للشركة	لا يوجد

م. ك. ع.

Financial Results Form  
Kuwaiti Company (KWD)

نموذج نتائج البيانات المالية  
الشركات الكويتية (د.ك.)

Second quarter results Ended on	2020-06-30	نتائج الربع الثاني المنتهي في
---------------------------------	------------	-------------------------------

Company Name	اسم الشركة
Kuwait National Cinema Company (K.P.S.C)	شركة السينما الكويتية الوطنية (ش.م.ك.ع)
Board of Directors Meeting Date	تاريخ اجتماع مجلس الإدارة
2020-08-10	
Required Documents	المستندات الواجب إرفاقها بالنموذج
<input checked="" type="checkbox"/> Approved financial statements	<input checked="" type="checkbox"/> نسخة من البيانات المالية المعتمدة
<input checked="" type="checkbox"/> Approved auditor's report	<input checked="" type="checkbox"/> نسخة من تقرير مراقب الحسابات المعتمد

التغيير (%)	فترة الستة أشهر المقارنة	فترة الستة أشهر الحالية	البيان Statement
Change (%)	Six Month Comparative Period	Six Month Current Period	
	2019-06-30	2020-06-30	
(%153)	4,093,138	(2,186,297)	صافي الربح (الخسارة) الخاص بمساهمي الشركة الأم Net Profit (Loss) represents the amount attributable to the owners of the parent Company
(%153)	44.14	(23.58)	ربحية (خسارة) السهم الأساسية والمخفضة Basic & Diluted Earnings per Share
%14	25,822,038	29,532,647	الموجودات المتداولة Current Assets
(%0.1)	112,333,246	112,238,593	إجمالي الموجودات Total Assets
%20	23,860,633	28,578,531	المطلوبات المتداولة Current Liabilities
%7	37,363,548	40,121,992	إجمالي المطلوبات Total Liabilities
(%4)	74,932,308	72,098,440	إجمالي حقوق الملكية الخاصة بمساهمي الشركة الأم Total Equity attributable to the owners of the Parent Company
(%51)	8,840,896	4,296,229	إجمالي الإيرادات التشغيلية Total Operating Revenue
(%185)	892,444	(757,274)	صافي الربح (الخسارة) التشغيلية Net Operating Profit (Loss)
Nil	لا يوجد خسائر متراكمة No Accumulated Loss	لا يوجد خسائر متراكمة No Accumulated Loss	الخسائر المتراكمة / رأس المال المدفوع Accumulated Loss / Paid-Up Share Capital



التغيير (%)	الربع الثاني المقارن	الربع الثاني الحالي	البيان
Change (%)	Second quarter Comparative Period	Second quarter Current Period	Statement
	2019-06-30	2020-06-30	
(%246)	2,218,702	(3,236,147)	صافي الربح (الخسارة) الخاص بمساهمي الشركة الأم Net Profit (Loss) represents the amount attributable to the owners of the parent Company
(%246)	23.93	(34.90)	ربحية (خسارة) السهم الأساسية والمخفضة Basic & Diluted Earnings per Share
(%80)	4,919,061	993,832	إجمالي الإيرادات التشغيلية Total Operating Revenue
(%529)	203,803	(874,830)	صافي الربح (الخسارة) التشغيلية Net Operating Profit (Loss)



• Not Applicable for first Quarter

• لا ينطبق على الربع الأول

Increase/Decrease in Net Profit (Loss) is due to	سبب ارتفاع/انخفاض صافي الربح (الخسارة)
Dec. in Operating Income by 51 % approximately.	انخفاض إيرادات النشاط بنسبه 51 % تقريباً.
Dec. in Operating Expenses by 36 % approximately.	انخفاض تكاليف النشاط بنسبه 36 % تقريباً.
Dec. in Other Operating Income by 43 % approximately.	انخفاض إيرادات نشاط اخري بنسبه 43 % تقريباً.
Dec. in Other Operating Expenses by 37% approximately.	انخفاض مصاريف النشاط الأخرى بنسبه 37 % تقريباً.
Dec. in share from associate results by 204%approximately.	انخفاض حصة من نتائج أعمال شركة زميلة بنسبه 204 % تقريباً.
Dec. in Finance Cost by 33% approximately.	انخفاض فوائد التمويل بنسبه 33 % تقريباً
Total Revenue realized from dealing with related parties (value, KWD)	بلغ إجمالي الإيرادات من التعاملات مع الأطراف ذات الصلة (المبلغ د.ك.)
(1,742,423)	(1,742,423)
Total Expenditures incurred from dealing with related parties (value, KWD)	بلغ إجمالي المصروفات من التعاملات مع الأطراف ذات الصلة (المبلغ د.ك.)
479,389	479,389

Corporate Actions		استحقاقات الأسهم (الإجراءات المؤسسية)	
النسبة	القيمة		
-	-	توزيعات نقدية	Cash Dividends
-	-	توزيعات أسهم منحة	Bonus Share
-	-	توزيعات أخرى	Other Dividend
-	-	عدم توزيع أرباح	No Dividends
-	-	زيادة رأس المال	Capital Increase
-	-	تخفيض رأس المال	Capital Decrease

The Company's comments in case the auditor has concerns or a qualified opinion	تعقيب الشركة في حال قيام مراقب الحسابات بإبداء ملاحظات أو تحفظات
N/A	لا يوجد

ختم الشركة Company Seal	التوقيع Signature	المسمى الوظيفي Title	الاسم Name
 شركة السينما الكويتية الوطنية المحدودة KUWAIT NATIONAL CINEMA COMPANY (K.P.S.C.)		نائب رئيس مجلس الإدارة	هشام فهد الغانم

Attach a copy of the financial statements approved by the Board of Directors and the approved auditor's report

يجب ارفاق نسخة البيانات المالية المعتمدة من مجلس الإدارة وتقرير مراقب الحسابات المعتمد

شركة السينما الكويتية الوطنية  
شركة مساهمة كويتية عامة  
دولة الكويت

تقرير عن مراجعة المعلومات المالية المرحلية المكونة إلى السادة أعضاء مجلس الإدارة

مقدمة

لقد قمنا بمراجعة بيان المركز المالي المرحلي المجمع المكثف المرفق لشركة السينما الكويتية الوطنية - شركة مساهمة كويتية عامة - "الشركة الأم" وشركاتها التابعة (يعرفوا مجتمعين بالمجموعة) كما في 30 يونيو 2020، وكذلك بيانات الدخل والدخل الشامل والتغيرات في حقوق الملكية والتدفقات النقدية المرحلية المكونة لفترة الستة أشهر المنتهية في ذلك التاريخ. إن إدارة الشركة الأم هي المسئولة عن إعداد وعرض هذه المعلومات المالية المرحلية المكونة وفقاً لمعيار المحاسبة الدولي رقم (34) "التقارير المالية المرحلية". إن مسؤليتنا هي إبداء استنتاج حول هذه المعلومات المالية المرحلية المكونة بناءً على مراجعتنا.

نطاق المراجعة


لقد تمت مراجعتنا وفقاً للمعيار الدولي المتعلق بمهام المراجعة 2410 "مراجعة المعلومات المالية المرحلية من قبل المدقق المستقل للمنشأة". إن أعمال مراجعة المعلومات المالية المرحلية المكونة تتضمن بصورة أساسية إجراء استفسارات من الأشخاص المسئولين عن الأمور المالية والمحاسبية وتطبيق إجراءات تحليلية وإجراءات مراجعة أخرى. إن المراجعة أقل إلى حد كبير في نطاقها من التدقيق الذي يتم وفقاً لمعايير التدقيق الدولية، وبالتالي فهي لا تمكننا من الحصول على تأكيد بأننا على دراية بكافة الأمور الهامة التي يمكن تحديدها من خلال أعمال التدقيق، وبناءً عليه فإننا لا نبدى رأي تدقيق.

الاستنتاج

استناداً إلى مراجعتنا، فإنه لم يرد إلى علمنا ما يجعلنا نعتقد أن المعلومات المالية المرحلية المكونة المرفقة لم يتم إعدادها، من جميع النواحي المادية، وفقاً لمعيار المحاسبة الدولي رقم (34) "التقارير المالية المرحلية".

تقرير عن الأمور القانونية والتنظيمية الأخرى

استناداً إلى مراجعتنا أيضاً، فإن المعلومات المالية المرحلية المكونة تتفق مع ما هو وارد بدفاتر الشركة الأم، وأنه في حدود المعلومات التي توافرت لدينا، لم يرد إلى علمنا ما يشير إلى وجود أية مخالفات خلال الستة أشهر المنتهية في 30 يونيو 2020 لأحكام قانون الشركات رقم 1 لسنة 2016 ولانحته التنفيذية وتعديلاتها اللاحقة، أو لعقد التأسيس والنظام الأساسي للشركة الأم وتعديلاتها اللاحقة على وجه يؤثر مادياً في نشاط المجموعة أو في مركزها المالي المجمع.



طلال يوسف المزيدي

سجل مراقبي الحسابات رقم 209 فئة أ

ديلويت وتوش - الوزان وشركاه



بيان المركز المالي المرحلي المجمع المكثف كما في 30 يونيو 2020  
(غير مدقق)

(جميع المبالغ بالدينار الكويتي)

30 يونيو 2019	31 ديسمبر 2019 (مدقق)	30 يونيو 2020	إيضاح
<b>الموجودات</b>			
<b>الموجودات غير المتداولة</b>			
17,267,735	22,770,559	23,722,508	
7,080,740	4,673,004	4,673,004	
13,639,971	12,513,576	11,430,525	4
1,353,050	796,514	60,585	
39,629,822	39,460,952	36,643,084	5
7,539,890	8,365,409	6,176,240	6
86,511,208	88,580,014	82,705,946	
<b>الموجودات المتداولة</b>			
679,535	658,188	649,597	
2,085,097	1,745,360	3,649,580	
23,057,406	28,181,756	25,233,470	7
25,822,038	30,585,304	29,532,647	
112,333,246	119,165,318	112,238,593	
<b>مجموع الموجودات</b>			
<b>حقوق الملكية والمطلوبات</b>			
<b>حقوق الملكية</b>			
10,106,250	10,106,250	10,106,250	
(8,122,116)	(8,122,474)	(8,122,474)	8
5,065,834	5,065,834	5,065,834	
13,346,691	14,241,729	14,241,729	
18,762,230	20,077,146	16,878,330	9
35,773,419	39,360,176	33,928,771	
74,932,308	80,728,661	72,098,440	
37,390	39,735	18,161	
74,969,698	80,768,396	72,116,601	
<b>المطلوبات</b>			
<b>المطلوبات غير المتداولة</b>			
11,742,250	10,721,130	9,737,009	4
1,760,665	1,755,042	1,806,452	
13,502,915	12,476,172	11,543,461	
<b>المطلوبات المتداولة</b>			
9,471,245	9,618,366	11,541,298	
1,765,902	1,594,341	1,769,467	4
12,623,486	14,708,043	15,267,766	10
23,860,633	25,920,750	28,578,531	
37,363,548	38,396,922	40,121,992	
112,333,246	119,165,318	112,238,593	
<b>إجمالي المطلوبات</b>			
<b>مجموع حقوق الملكية والمطلوبات</b>			

إن الإيضاحات المرفقة تمثل جزءاً لا يتجزأ من هذه المعلومات المالية المرحلية المجمعة المكثفة



هشام فهد الغانم  
نائب رئيس مجلس الإدارة

عبد الوهاب مرزوق المرزوق  
رئيس مجلس الإدارة

بيان الدخل المرحلي المجمع المكثف للستة أشهر المنتهية في 30 يونيو 2020  
 (غير مدقق)

(جميع المبالغ بالدينار الكويتي)

الستة أشهر المنتهية في 30 يونيو		الثلاثة أشهر المنتهية في 30 يونيو		إيضاح
2019	2020	2019	2020	
8,840,896	4,296,229	4,919,061	993,832	إيرادات النشاط
(7,948,452)	(5,053,503)	(4,715,258)	(1,868,662)	تكاليف النشاط
892,444	(757,274)	203,803	(874,830)	مجمل (الخسارة)/الربح
5,010,998	2,844,889	2,531,862	591,750	إيرادات نشاط أخرى
(1,337,327)	(1,117,555)	(515,580)	(616,607)	مصاريف إدارية وعمومية
(1,587,084)	(1,000,613)	(892,996)	(290,512)	مصاريف نشاط أخرى
236,766	106,812	196,024	106,606	صافي أرباح استثمارات مالية
1,750,782	(1,812,724)	1,071,991	(2,023,818)	5 حصة المجموعة في نتائج أعمال شركة زميلة
(62,925)	-	(26,238)	-	خسائر الائتمان المتوقعة
(668,663)	(445,156)	(282,417)	(205,701)	فوائد تمويلية
4,234,991	(2,181,621)	2,286,449	(3,313,112)	صافي (الخسارة)/الربح قبل الاستقطاعات
(20,774)	-	(10,198)	6,600	حصة مؤسسة الكويت للتقدم العلمي
(99,428)	-	(48,792)	25,015	ضريبة دعم العمالة الوطنية
(20,010)	-	(8,695)	48,088	زكاة
4,094,779	(2,181,621)	2,218,764	(3,233,409)	صافي (خسارة)/ربح الفترة
4,093,138	(2,186,297)	2,218,702	(3,236,147)	يوزع كما يلي:
1,641	4,676	62	2,738	مساهمي الشركة الأم
4,094,779	(2,181,621)	2,218,764	(3,233,409)	حقوق الجهات غير المسيطرة
44.14	(23.58)	23.93	(34.90)	11 (خسارة)/ربحية السهم (فلس)

إن الإيضاحات المرفقة تمثل جزءاً لا يتجزأ من هذه المعلومات المالية المرحلية المجمعة المكثفة.



بيان الدخل الشامل المرحلي المجمع المكثف للسنة المنتهية في 30 يونيو 2020  
(غير مدقق)

(جميع المبالغ بالدينار الكويتي)

السنة المنتهية في 30 يونيو		الثلاثة أشهر المنتهية في 30 يونيو		
2019	2020	2019	2020	
4,094,779	(2,181,621)	2,218,764	(3,233,409)	صافي (خسارة)/ ربح الفترة بنود الدخل الشامل الأخرى:
				بنود لا يمكن إعادة تصنيفها لاحقاً ضمن بيان الدخل:
1,570,889	(2,189,168)	944,807	(1,778,690)	صافي التغير في القيمة العادلة للاستثمارات من خلال بيان الدخل الشامل
(240,740)	(1,033,364)	222,080	(275,248)	حصة المجموعة من احتياطات شركة زميلة (إيضاح 5)
1,330,149	(3,222,532)	1,166,887	(2,053,938)	
(410)	28,220	(8,913)	(17,852)	بنود يمكن إعادة تصنيفها لاحقاً ضمن بيان الدخل:
(11,689)	(4,504)	(5,934)	7,163	حصة المجموعة من احتياطات شركة زميلة (إيضاح 5)
(12,099)	23,716	(14,847)	(10,689)	فروق ترجمة بيانات مالية بعملة اجنبية لشركة تابعة
1,318,050	(3,198,816)	1,152,040	(2,064,627)	(الخسائر الشاملة الأخرى)/ الدخل الشامل الآخر للفترة
5,412,829	(5,380,437)	3,370,804	(5,298,036)	إجمالي (الخسائر الشاملة)/ الدخل الشامل للفترة
5,411,188	(5,385,113)	3,370,742	(5,300,774)	يوزع كما يلي:
1,641	4,676	62	2,738	مساهمي الشركة الأم
5,412,829	(5,380,437)	3,370,804	(5,298,036)	حقوق الجهات غير المسيطرة

إن الإيضاحات المرفقة تمثل جزءاً لا يتجزأ من هذه المعلومات المالية المرحلية المجمعة المكثفة.

بيان التغيرات في حقوق الملكية المرحلي المجموع المكثف للسنة المنتهية في 30 يونيو 2020  
(غير مدقق)

المجموع	حقوق الجهات غير المسيطرة	إجمالي	أرباح مرحلة	احتياطيات أخرى (إيضاح 9)	احتياطي اختياري	حقوق الملكية المتاحة لمساهمين الشركة الام احتياطي قانوني	إسهم خزانة	رأس المال	الرصيد كما في 1 يناير 2019
74,664,371	36,124	74,628,247	36,760,616	17,444,180	13,346,691	5,065,834	(8,095,324)	10,106,250	الرصيد كما في 1 يناير 2019 أثر تطبيق معيار التقرير المالي الدولي رقم 16
(443,935)	-	(443,935)	(443,935)	-	-	-	-	-	الرصيد كما في 1 يناير 2019 المعدل
74,220,436	36,124	74,184,312	36,316,681	17,444,180	13,346,691	5,065,834	(8,095,324)	10,106,250	صافي ربح الفترة
4,094,779	1,641	4,093,138	4,093,138	-	-	-	-	-	الدخل الشامل الأخرى للفترة
1,318,050	-	1,318,050	-	1,318,050	-	-	-	-	إجمالي الدخل الشامل للفترة
5,412,829	1,641	5,411,188	4,093,138	1,318,050	-	-	-	-	شراء أسهم خزائنه
(26,792)	-	(26,792)	-	-	-	-	(26,792)	-	توزيعات نقدية
(4,636,775)	(375)	(4,636,400)	(4,636,400)	-	-	-	-	-	الرصيد كما في 30 يونيو 2019
74,969,698	37,390	74,932,308	35,773,419	18,762,230	13,346,691	5,065,834	(8,122,116)	10,106,250	الرصيد كما في 1 يناير 2020
80,768,396	39,735	80,728,661	39,360,176	20,077,146	14,241,729	5,065,834	(8,122,474)	10,106,250	صافي خسارة الفترة
(2,181,621)	4,676	(2,186,297)	(2,186,297)	-	-	-	-	-	بالخسائر الشاملة الأخرى للفترة
(3,198,816)	-	(3,198,816)	-	(3,198,816)	-	-	-	-	إجمالي الخسائر الشاملة للفترة
(5,380,437)	4,676	(5,385,113)	(2,186,297)	(3,198,816)	-	-	-	-	توزيعات نقدية (إيضاح 14)
(3,271,358)	(26,250)	(3,245,108)	(3,245,108)	-	-	-	-	-	الرصيد كما في 30 يونيو 2020
72,116,601	18,161	72,098,440	33,928,771	16,878,330	14,241,729	5,065,834	(8,122,474)	10,106,250	

إن الإيضاحات المرفقة تمثل جزءاً لا يتجزأ من هذه المعلومات المالية المرحلية المجمعة المكثفة.

بيان التدفقات النقدية المرحلي المجمع المكثف للسنة أشهر المنتهية في 30 يونيو 2020  
(غير مدقق)

(جميع المبالغ بالدينار الكويتي)

السنة أشهر المنتهية في 30 يونيو		
2019	2020	
		التدفقات النقدية من أنشطة العمليات
4,094,779	(2,181,621)	صافي (خسارة)/ ربح الفترة
		تسويات:
1,617,795	1,521,666	استهلاكات وإطفاءات
1,089,669	1,083,051	إطفاءات حق استخدام أصول
(236,766)	(106,812)	صافي أرباح استثمارات بالقيمة العادلة من خلال الدخل الشامل
(1,750,782)	1,812,724	حصة المجموعة في نتائج أعمال شركة زميلة
58,270	-	خسائر الائتمان المتوقعة
101,115	113,575	مكافأة نهاية الخدمة للموظفين
429,306	234,098	فوائد تمويلية
239,357	211,058	فوائد التزامات الإيجارات
5,642,743	2,687,739	ربح العمليات قبل التغييرات في الموجودات والمطلوبات التشغيلية
(53,706)	8,591	مخزون
(185,612)	(1,797,407)	ذمم وأرصدة مدينة أخرى
113,231	(1,388,872)	ذمم وأرصدة دائنة أخرى
5,516,656	(489,949)	النقد (المستخدم في)/ الناتج من أنشطة العمليات
(233,902)	(62,165)	المدفوع من مكافأة نهاية الخدمة للموظفين
5,282,754	(552,114)	صافي النقد (المستخدم في)/ الناتج من أنشطة العمليات
		التدفقات النقدية من أنشطة الاستثمار
(2,795,709)	(1,571,931)	المدفوع لشراء ممتلكات ومنشآت ومعدات
(832,843)	(161,212)	المدفوع لشراء موجودات غير ملموسة
(5,893,772)	-	المدفوع لاقتناء استثمارات بالقيمة العادلة من خلال الدخل الشامل
12,120,445	-	المحصل من بيع استثمارات بالقيمة العادلة من خلال بيان الدخل الشامل
243,511	-	توزيعات أرباح مستلمة
2,841,632	(1,733,143)	صافي النقد (المستخدم في)/ الناتج من أنشطة الاستثمار
		التدفقات النقدية من أنشطة التمويل
(13,604,751)	559,723	قروض وتسهيلات بنكية
(26,792)	-	مدفوع لشراء أسهم خزانة
(593,918)	(174,059)	فوائد تمويلية مدفوعة
(1,115,375)	(1,020,053)	مدفوع من التزامات الإيجارات
(4,362,515)	(28,640)	توزيعات أرباح مدفوعة
(19,703,351)	(663,029)	صافي النقد المستخدم في أنشطة التمويل
(11,578,965)	(2,948,286)	صافي التغيير في النقد والنقد المعادل
34,645,701	28,190,494	النقد والنقد المعادل في بداية الفترة
23,066,736	25,242,208	النقد والنقد المعادل في نهاية الفترة (إيضاح 7)

إن الإيضاحات المرفقة تمثل جزءاً لا يتجزأ من هذه المعلومات المالية المرحلية المجمعة المكثفة.