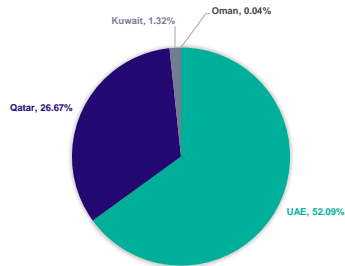
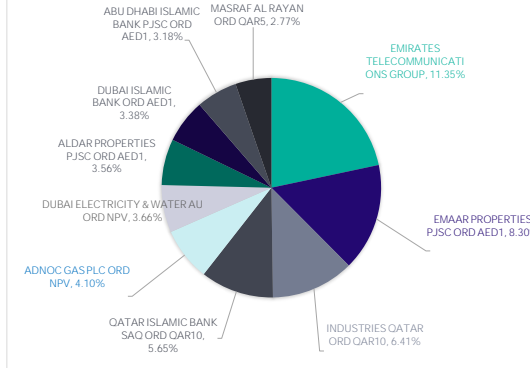


هدف الصندوق:		معلومات الصندوق	
التاريخ	9/30/2023	تاريخ بدء الصندوق:	2/14/2006
	هو صندوق عام مفتوح يستثمر في الاسهم الخليجية، باستثناء السعودية، المتوافقة مع الصوابط الشرعية المقررة من اللجنة الشرعية، ويهدف إلى تحقيق تنمية رأس المال على المدى الطويل.	سعر الوحدة عند الطرح:	10
تعريفات:		حجم الصندوق:	145,516,320.95
الانحراف المعياري:	في أغلب الأوقات يتذبذب متوسط أداء الصندوق الشهري بقدر هذا الرقم على الأقل.	نوع الصندوق:	صندوق استثماري عام مفتوح يستثمر في الاسهم الخليجية المتوافقة مع الصوابط الشرعية باستثناء الاسهم السعودية.
مؤشر شارب:	يحدد العائد لكل وحدة مخاطرة يأخذها الصندوق.	عملة الصندوق:	الريال السعودي
خطأ التنبؤ:	تقيس مدى تنوع محفظة أو صندوق ما للمؤشر الإرشادي، بيتا:	مستوى المخاطر:	عالي المخاطر
أنفا:	الفرق بين عوائد الصندوق المحققة والعوائد المتوقعة في ظل مخاطرة معينة.	المؤشر الاسترشادي:	مؤشر إيدبال ينتج الاسلامي* للأسواق الخليجية باستثناء السعودية للمستثمر السعودي -
مؤشر المعلومات:	يحدد العائد الفائق في ظل مخاطرة محددة، هي أيضاً أداة لقياس مدى مهارة مدير الصندوق.	عدد مرات التوزيع:	-
معلومات الأسعار كما في نهاية الربع (سبتمبر/2023):		نسبة رسوم الإدارة للصناديق المستثمر فيها:	-
سعر الوحدة نهاية الربع	14.05	مستشار الاستثمار ومدير الصندوق من الباطن:	المركز الكويتي المالي المركزي (إدارة أصول الصناديق المستثمرة في السوق الكويتي شركة الأوراق المالية والاستثمار/سيكو) وإدارة أصول الصناديق المستثمرة في أسواق الدون وفطر وعمان/شركة المشرك كابيتال (إدارة الأصول المستثمرة في الأسواق الإماراتية)
التغير في سعر الوحدة	1.86	عدد أيام المتوسط المرجح:	-
إجمالي وحدات الصندوق	10,349,004.48	معلومات الصندوق كما في نهاية الربع (سبتمبر/2023):	
إجمالي صافي الأصول	145,388,996.72	البنء	القيمة
مكرر الربحية (P/E)	-	نسبة التعاطب الاجمالية	878,830.32
بيانات ملكية استثمارات الصندوق:		نسبة الاقتراض	-
ملكية تامة	100%	مصاريف التعامل	-
حق متفعة	-	استثمار مدير الصندوق	-
		الأرباح الموزعة	-

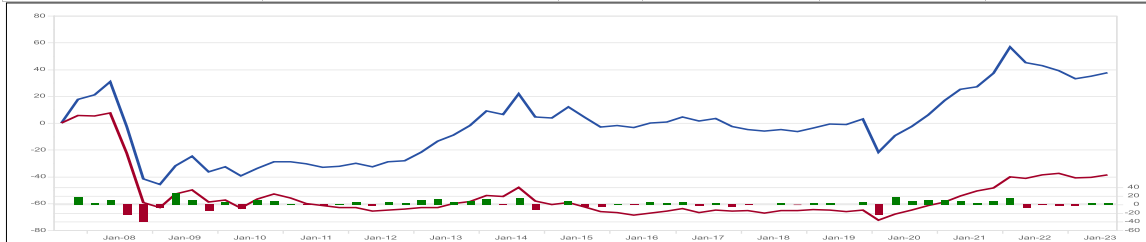
ASSET DISTRIBUTION BY GEOGRAPHICAL



TOP TEN INVESTMENTS



العائد:						
البنء	ثلاثة أشهر (نهاية الربع الحالي)	منذ بداية السنة	سنة واحدة	ثلاث سنوات	خمس سنوات	
أداء الصندوق	1.86	(1.00)	(3.66)	41.38	44.53	
أداء المؤشر	2.85	(1.96)	(2.24)	20.42	12.14	
الفرق	(0.99)	0.96	(1.42)	20.96	32.39	
الأداء و المخاطر:						
معايير الأداء و المخاطر	ثلاثة أشهر (نهاية الربع الحالي)	منذ بداية السنة	سنة واحدة	ثلاث سنوات	خمس سنوات	
الانحراف المعياري	3.14	2.38	8.74	11.83	15.58	
مؤشر شارب	0.15	(2.02)	(0.96)	0.88	0.38	
خطأ التنبؤ	0.90	0.82	3.75	8.23	8.23	
بيتا	0.78	0.78	0.73	0.73	0.90	
الفا	(0.13)	0.05	(3.63)	(1.86)	(2.63)	
مؤشر المعلومات	(1.12)	0.42	(0.90)	(0.92)	(0.54)	



اطلء مسؤولية:

الأداء السابق ليس مؤشرا ولا ضمانا للعوائد المستقبلية. يمكن أن ترتفع قيمة الوحدات والدخل منها أو تقل ، قد يتلقى المستثمرون أقل مما استثمروه أصلا، بالإضافة إلى ذلك ، الرسوم المفروضة على الأموال وأسعار صرف العملات قد يكون لها آثار سلبية إضافية يجب على المستثمرين النظر في وضعهم الفردي والمالي قبل الدخول في منتج معين / صندوق معين ويجب عليهم طلب المشورة من المهنيين في مجال الاستثمار والفاون . يتم توفير التوصيف التفصيلي والمحدد المتعلق بالمنتج في الشروط والأحكام واتفاقية إدارة المحفظة التقديرية المطبقة على الصندوق وإدارة المحفظة التقديرية التي يجب قراءتها وفهمها قبل الدخول فيها.

تفاصيل الاتصال

الرياض المالية شركة مساهمة مغلقة برأس مال مدفوع 500 مليون ريال وتعمل بموجب ترخيص من هيئة السوق المالية برقم 37-07070 (سجل تجاري رقم 1010239234) الإدارة العامة - وحدة غرناطة 2414 حى الشهداء - وحدة رقم 69، الرياض 13241 - 7279 المملكة العربية السعودية

مكتب الرياض المالية الرئيسي
مجمع غرناطة للأعمال 2414 حى الشهداء الوحدة رقم 69 ، الرياض 13241-7279 المملكة العربية السعودية

هاتف: 920012299
البريد الإلكتروني: ask@riyadcapital.com