



SOOR السور

شركة السور لتسويق الوقود ش.م.ك.ع
Soor Fuel Marketing Company k.s.c.p

التاريخ: 2020/08/13

المحترمين،

السادة / شركة بورصة الكويت

تحية طيبة وبعد،،،

الموضوع: نموذج بيانات الفترة المالية المنتهية 2020/06/30

بالإشارة إلى الموضوع أعلاه، مرفق لكم طيه نموذج نتائج أعمال الشركة عن الفترة المالية المنتهية في 2020/06/30 لشركة السور لتسويق الوقود.

ولكم جزيل الشكر والتقدير....

طريف باقر العوضي

رئيس مجلس الإدارة



تلفون Tel

+965 184 10 10

فاكس Fax

+965 22916 858/878

ص ب 28396
الصفاء Safat

الرمز البريدي 13144
الكويت Kuwait

Paid Capital K.D. 40,470,758.000

المرقاب - قطعة 3 شارع عمر بن الخطاب
برج مدينة الأعمال الكويتية العقارية

Al Mirqab - Bl.3 Omer Bin Al Khatab Street
KBT Tower

رقم السجل التجاري 113393 ١١٣٣٩٣

www.soor.com.kw



An ISO 9001 2008 14001-2004 OHSAS 18001: 2007 Certified company

رأس المال المدفوع: ٤٠,٤٧٠,٧٥٨.٠٠٠ د.ك.

First Quarter Results Ended on	2020-06-30	نتائج الربع الثاني المنتهي في
--------------------------------	------------	-------------------------------

Company Name	اسم الشركة
SOOR Fuel Marketing Co. (K.S.C.P)	شركة السور لتسويق الوقود (ش.م.ك.ع.)
Board of Directors Meeting Date	تاريخ اجتماع مجلس الإدارة
2020-08-13	
Required Documents	المستندات الواجب إرفاقها بالنموذج
<input checked="" type="checkbox"/> Approved financial statements	<input checked="" type="checkbox"/> نسخة من البيانات المالية المعتمدة
<input checked="" type="checkbox"/> Approved auditor's report	<input checked="" type="checkbox"/> نسخة من تقرير مراقب الحسابات المعتمد

التغير (%)	فترة الستة اشهر المقارنة	فترة الستة اشهر الحالية	البيان
Change (%)	Six Month Comparativ Period	Six Month Current Per	Statement
	2019-06-30	2020-06-30	
-53.94%	2,401,283	1,106,099	صافي الربح (الخسارة) الخاص بمساهمي الشركة الأم Net Profit (Loss) represents the amount attributable to the owners of the parent Company
-54.42%	5.99	2.73	ربحية (خسارة) السهم الأساسية والمخفضة Basic & Diluted Earnings per Share
-22.48%	29,242,146	22,668,856	الموجودات المتداولة Current Assets
-6.69%	89,383,230	83,405,614	إجمالي الموجودات Total Assets
-23.74%	22,505,355	17,161,935	المطلوبات المتداولة Current Liabilities
-25.76%	24,446,654	18,149,831	إجمالي المطلوبات Total Liabilities
0.49%	64,936,576	65,255,783	إجمالي حقوق الملكية الخاصة بمساهمي الشركة الأم Total Equity attributable to the owners of the Parent Company
-36.88%	77,948,587	49,200,274	إجمالي الإيرادات التشغيلية Total Operating Revenue
-96.33%	1,681,902	61,683	صافي الربح (الخسارة) التشغيلية Net Operating Profit (Loss)
-	لا يوجد/None	لا يوجد/None	الخسائر المتراكمة / رأس المال المدفوع Accumulated Loss / Paid-Up Share Capital

التغيير (%) Change (%)	الربع الثاني المقارن Second quarter Comparative Period	الربع الثاني الحالي Second quarter Current Period	البيان Statement
	2019-06-30	2020-06-30	
-73.20%	1,241,467	332,765	صافي الربح (الخسارة) الخاص بمساهمي الشركة الأم Net Profit (Loss) represents the amount attributable to the owners of the parent Company
-73.55%	3.10	0.82	ربحية (خسارة) السهم الأساسية والمخفضة Basic & Diluted Earnings per Share
-61.61%	39,027,278	14,983,145	إجمالي الإيرادات التشغيلية Total Operating Revenue
-179.18%	783,773	-620,569	صافي الربح (الخسارة) التشغيلية Net Operating Profit (Loss)

• Not Applicable for first Quarter

• لا ينطبق على الربع الأول

Increase/Decrease in Net Profit (Loss) is due to	سبب ارتفاع/انخفاض صافي الربح (الخسارة)
	انخفاض مبيعات الوقود في مارس و أبريل ومايو ويونيو بسبب الحظر الجزئي والكلي خلال جائحه فايروس كورونا .
Total Revenue realized from dealing with related parties (value, KWD)	بلغ إجمالي الإيرادات من التعاملات مع الأطراف ذات الصلة (المبلغ د.ك.)
None	لا يوجد
Total Expenditures incurred from dealing with related parties (value, KWD)	بلغ إجمالي المصروفات من التعاملات مع الأطراف ذات الصلة (المبلغ د.ك.)
KWD 45,136,238	45,136,238 د.ك

Corporate Actions		استحقاقات الأسهم (الإجراءات المؤسسية)	
النسبة	القيمة		
-	لا يوجد/None	توزيعات نقدية	Cash Dividends
-	لا يوجد/None	توزيعات أسهم منحة	Bonus Share
-	لا يوجد/None	توزيعات أخرى	Other Dividend
-	لا يوجد/None	عدم توزيع أرباح	No Dividends
-	لا يوجد/None	زيادة رأس المال	Capital Increase
-	لا يوجد/None	تخفيض رأس المال	Capital Decrease

The Company's comments in case the auditor has concerns or a qualified opinion	تعقيب الشركة في حال قيام مراقب الحسابات بإبداء ملاحظات أو تحفظات
None	لا يوجد

ختم الشركة Company Seal	التوقيع Signature	المسمى الوظيفي Title	الاسم Name
		رئيس مجلس الإدارة chairman	طريف محمد باقر العوضي Turaif M. Baqer Al Awadhi

Attach a copy of the financial statements approved by the Board of Directors and the approved auditor's report

يجب ارفاق نسخة البيانات المالية المعتمدة من مجلس الإدارة وتقرير مراقب الحسابات المعتمد

هاتف : 2245 2880 / 2295 5000
فاكس : 22456419
kuwait@kw.ey.com
www.ey.com/me

العيان والعصيمي وشركاهم
إرنست ويونغ

محاسبون قانونيون
صندوق رقم ٧٤ الصفاة
الكويت الصفاة ١٣٠٠١
ساحة الصفاة
برج بيتك الطابق ١٨-٢٠
شارع أحمد الجابر



تقرير المراجعة حول المعلومات المالية المرحلية المكثفة المجمعة إلى حضرات السادة أعضاء مجلس إدارة شركة السور لتسويق الوقود ش.م.ك.ع.

مقدمة

لقد راجعنا بيان المركز المالي المرحلي المكثف المجمع المرفق لشركة السور لتسويق الوقود ش.م.ك.ع. ("الشركة الأم") وشركتها التابعة (يشار إليهما معاً بـ "المجموعة") كما في 30 يونيو 2020 وبياني الأرباح أو الخسائر والدخل الشامل المرحليين المكثفين المجمعين المتعلقين به لفترتي الثلاثة أشهر والسنة أشهر المنتهيتين بذلك التاريخ، وبياني التغييرات في حقوق الملكية والتدفقات النقدية المرحليين المكثفين المجمعين المتعلقين بهما لفترة الستة أشهر المنتهية بذلك التاريخ. إن إدارة الشركة الأم هي المسؤولة عن إعداد هذه المعلومات المالية المرحلية المكثفة المجمعة وعرضها وفقاً لمعيار المحاسبة الدولي 34 "التقرير المالي المرحلي" ("معيار المحاسبة الدولي 34"). إن مسؤوليتنا هي التعبير عن نتيجة مراجعتنا لهذه المعلومات المالية المرحلية المكثفة المجمعة.

نطاق المراجعة

لقد قمنا بمراجعتنا وفقاً للمعيار الدولي 2410 "مراجعة المعلومات المالية المرحلية المنفذة من قبل المدقق المستقل للشركة" المتعلق بمهام المراجعة. تتمثل مراجعة المعلومات المالية المرحلية المكثفة المجمعة في توجيه الاستفسارات بصفة أساسية إلى الموظفين المسؤولين عن الأمور المالية والمحاسبية وتطبيق الإجراءات التحليلية والإجراءات الأخرى للمراجعة. إن نطاق المراجعة أقل بشكل كبير من نطاق التدقيق الذي يتم وفقاً لمعايير التدقيق الدولية وبالتالي، فإنه لا يمكننا الحصول على تأكيد بأننا على علم بكافة الأمور الهامة التي يمكن تحديدها في التدقيق. وبالتالي فإننا لا نبدي رأياً يتعلق بالتدقيق.


النتيجة

استناداً إلى مراجعتنا، فإنه لم يرد إلى علمنا ما يستوجب الاعتقاد بأن المعلومات المالية المرحلية المكثفة المجمعة المرفقة لم يتم إعدادها، من جميع النواحي المادية، وفقاً لمعيار المحاسبة الدولي 34.

تقرير المراجعة حول المعلومات المالية المرحلية المكثفة المجمعة
إلى حضرات السادة أعضاء مجلس إدارة شركة السور لتسويق الوقود ش.م.ك.ع. (تتمة)

تقرير حول المتطلبات القانونية والرقابية الأخرى

بالإضافة إلى ذلك، واستناداً إلى مراجعتنا، فإن المعلومات المالية المرحلية المكثفة المجمعة متفقة مع ما هو وارد في الدفاتر المحاسبية للشركة الأم. نبين أيضاً، حسبما وصل إليه علمنا واعتقادنا، أنه لم يرد إلى علمنا وجود أية مخالفات لقانون الشركات رقم 1 لسنة 2016 والتعديلات اللاحقة له ولائحته التنفيذية والتعديلات اللاحقة لها، أو لعقد التأسيس أو للنظام الأساسي للشركة الأم والتعديلات اللاحقة لهما، خلال فترة الستة أشهر المنتهية في 30 يونيو 2020 على وجه قد يكون له تأثيراً مادياً على نشاط الشركة الأم أو مركزها المالي.



بدر عادل العبدالجادر
سجل مراقبي الحسابات رقم 207 فئة أ
إرنست ويونغ
العيان والعصيمي وشركاهم

13 أغسطس 2020
الكويت

شركة السور لتسويق الوقود ش.م.ك.ع. وشركتها التابعة

بيان الدخل المرحلي المكثف المجمع (غير مدقق)
للفترة المنتهية في 30 يونيو 2020

الستة أشهر المنتهية في 30 يونيو		الثلاثة أشهر المنتهية في 30 يونيو			
2019	2020	2019	2020	ايضاحات	
دينار كويتي	دينار كويتي	دينار كويتي	دينار كويتي		
77,948,587	49,200,274	39,027,278	14,983,145		مبيعات
(71,534,255)	(45,136,238)	(35,830,552)	(13,747,854)	9	تكلفة مبيعات
(4,732,430)	(4,002,353)	(2,412,953)	(1,855,860)		مصروفات تشغيل
1,681,902	61,683	783,773	(620,569)		مجمل الربح
1,527,610	2,223,391	743,496	882,090		إيرادات أخرى
188,580	282,940	94,000	126,480		إيرادات تأجير
1,090,290	145,405	578,660	684,692	3	صافي إيرادات استثمار
(1,831,815)	(1,556,412)	(901,324)	(724,607)		مصروفات إدارية
(144,765)	-	-	-		مخصص خسائر الائتمان المتوقعة
2,511,802	1,157,007	1,298,605	348,086		ربح الفترة قبل حصة مؤسسة الكويت للتقدم العلمي ومخصص ضريبة دعم العمالة الوطنية والزكاة
(22,606)	(10,413)	(11,687)	(3,134)		حصة مؤسسة الكويت للتقدم العلمي
(62,795)	(28,925)	(32,465)	(8,705)		ضريبة دعم العمالة الوطنية
(25,118)	(11,570)	(12,986)	(3,482)		الزكاة
2,401,283	1,106,099	1,241,467	332,765		ربح الفترة
144,765	2,730	3,100	820	4	ربحية السهم الأساسية والمخفضة
5.99 فلس	2.73 فلس	3.10 فلس	0.82 فلس		

إن الإيضاحات المرفقة من 1 إلى 12 تشكل جزءاً من هذه المعلومات المالية المرحلية المكثفة المجمع.

شركة السور لتسويق الوقود ش.م.ك.ع. وشركتها التابعة

بيان الدخل الشامل المرحلي المكثف المجمع (غير مدقق)
للفترة المنتهية في 30 يونيو 2020

الستة أشهر المنتهية في 30 يونيو		الثلاثة أشهر المنتهية في 30 يونيو		
2019	2020	2019	2020	
دينار كويتي	دينار كويتي	دينار كويتي	دينار كويتي	
2,401,283	1,106,099	1,241,467	332,765	ربح الفترة
				(خسائر) إيرادات شاملة أخرى للفترة: بنود لن يتم إعادة تصنيفها لاحقاً إلى بيان الدخل المرحلي المكثف المجمع
(3,692,794)	(1,956,105)	87,066	(704,186)	صافي (خسائر) إيرادات القيمة العادلة من موجودات مالية مدرجة بالقيمة العادلة من خلال الإيرادات الشاملة الأخرى
(3,692,794)	(1,956,105)	87,066	(704,186)	(خسائر) إيرادات شاملة أخرى للفترة
(1,291,511)	(850,006)	1,328,533	(371,421)	إجمالي (الخسائر) الإيرادات الشاملة للفترة

إن الإيضاحات المرفقة من 1 إلى 12 تشكل جزءاً من هذه المعلومات المالية المرحلية المكثفة المجمعة.

شركة السور لتسويق الوقود ش.م.ك.ع. وشركتها التابعة


بيان المركز المالي المرحلي المكثف المجمع (غير مدقق)

في 30 يونيو 2020

30 يونيو 2019	31 ديسمبر 2019	30 يونيو 2020	إيضاحات	
دينار كويتي	دينار كويتي	دينار كويتي		
				الموجودات
19,194,180	14,264,197	13,733,944	6	النقد وأرصدة لدى البنوك وودائع محددة الأجل
3,994,966	4,266,848	4,024,789		مدينون ومدفوعات مقدما
717,304	728,475	795,644		مخزون
24,033,969	34,261,542	24,057,013	5	استثمارات في أسهم
24,439,908	23,611,585	22,890,161		ممتلكات ومعدات
12,473,040	11,737,135	13,415,658		موجودات غير ملموسة
4,529,863	4,509,083	4,488,405		عقارات استثمارية
<u>89,383,230</u>	<u>93,378,865</u>	<u>83,405,614</u>		إجمالي الموجودات
				حقوق الملكية والمطلوبات
				حقوق الملكية
40,470,758	40,470,758	40,470,758		رأس المال
4,980,145	5,348,000	5,348,000		احتياطي إجباري
4,980,145	5,348,000	5,348,000		احتياطي اختياري
(760,279)	(760,279)	(23,683)	7	أسهم خزينة
-	-	(293,796)		احتياطي أسهم خزينة
864,076	531,607	(1,424,936)		احتياطي التغيرات المترجمة في القيمة العادلة
14,401,731	14,724,903	15,831,440		أرباح مرحلة
<u>64,936,576</u>	<u>65,662,989</u>	<u>65,255,783</u>		إجمالي حقوق الملكية
				المطلوبات
1,000,000	6,000,000	-		قرض محدد الأجل
941,299	932,369	987,896		مكافأة نهاية الخدمة للموظفين
22,505,355	20,783,507	17,161,935		دائنون ومصروفات مستحقة
<u>24,446,654</u>	<u>27,715,876</u>	<u>18,149,831</u>		إجمالي المطلوبات
<u>89,383,230</u>	<u>93,378,865</u>	<u>83,405,614</u>		مجموع حقوق الملكية والمطلوبات

طلال أحمد الخرس
(نائب رئيس مجلس الإدارة والرئيس التنفيذي)

طريف محمد باقر العوضي
(رئيس مجلس الإدارة)



إن الإيضاحات المرفقة من 1 إلى 12 تشكل جزءاً من هذه المعلومات المالية المرحلية المكثفة المجمع.



Ernst & Young
Al Aiban, Al Osaimi & Partners
P.O. Box 74
18-20th Floor, Baitak Tower
Ahmed Al Jaber Street
Safat Square 13001, Kuwait

Tel: +965 2295 5000
Fax: +965 2245 6419
kuwait@kw.ey.com
ey.com/mena

REPORT ON REVIEW OF INTERIM CONDENSED CONSOLIDATED FINANCIAL INFORMATION TO THE BOARD OF DIRECTORS OF AL SOOR FUEL MARKETING COMPANY K.S.C.P.

Introduction

We have reviewed the accompanying interim condensed consolidated statement of financial position of Al Soor Fuel Marketing Company K.S.C.P. (the "Parent Company") and its subsidiary (collectively the "Group") as at 30 June 2020, and the related interim condensed consolidated statement of profit or loss and, interim condensed consolidated statement of comprehensive income for the three months and six months periods then ended, interim condensed consolidated statement of changes in equity and interim condensed consolidated statement of cash flows for the six months period then ended. The management of the Parent Company is responsible for the preparation and presentation of this interim condensed consolidated financial information in accordance with International Accounting Standard 34: 'Interim Financial Reporting' ("IAS 34"). Our responsibility is to express a conclusion on this interim condensed consolidated financial information based on our review.

Scope of Review

We conducted our review in accordance with International Standard on Review Engagements 2410, "Review of Interim Financial Information Performed by the Independent Auditor of the Entity". A review of interim financial information consists of making inquiries, primarily of persons responsible for financial and accounting matters, and applying analytical and other review procedures. A review is substantially less in scope than an audit conducted in accordance with International Standards on Auditing and consequently does not enable us to obtain assurance that we would become aware of all significant matters that might be identified in an audit. Accordingly, we do not express an audit opinion.

Conclusion

Based on our review, nothing has come to our attention that causes us to believe that the accompanying interim condensed consolidated financial information is not prepared, in all material respects, in accordance with IAS 34.

Report on Other Legal and Regulatory Requirements

Furthermore, based on our review, the interim condensed consolidated financial information is in agreement with the books of account of the Parent Company. We further report that, to the best of our knowledge and belief, we have not become aware of any violations of the Companies Law No. 1 of 2016, as amended, and its executive regulations, as amended, or of the Parent Company's Memorandum of Incorporation and Articles of Association, as amended, during the six-month period ended 30 June 2020 that might have had a material effect on the business of the Parent Company or on its financial position.

BADER A. AL-ABDULJADER
LICENCE NO. 207-A
EY
AL AIBAN, AL OSAIMI & PARTNERS

13 August 2020
Kuwait

Al Soor Fuel Marketing Company K.S.C.P. and its Subsidiary
INTERIM CONDENSED CONSOLIDATED STATEMENT OF INCOME
(UNAUDITED)
For the period ended 30 June 2020

	Notes	<i>Three months ended</i>		<i>Six months ended</i>	
		<i>30 June</i>		<i>30 June</i>	
		<i>2020</i>	<i>2019</i>	<i>2020</i>	<i>2019</i>
		<i>KD</i>	<i>KD</i>	<i>KD</i>	<i>KD</i>
Sales		14,983,145	39,027,278	49,200,274	77,948,587
Cost of sales	9	(13,747,854)	(35,830,552)	(45,136,238)	(71,534,255)
Operating expenses		(1,855,860)	(2,412,953)	(4,002,353)	(4,732,430)
Gross profit		(620,569)	783,773	61,683	1,681,902
Other income		882,090	743,496	2,223,391	1,527,610
Rental income		126,480	94,000	282,940	188,580
Net investment income	3	684,692	578,660	145,405	1,090,290
Administrative expenses		(724,607)	(901,324)	(1,556,412)	(1,831,815)
Provision for expected credit losses		-	-	-	(144,765)
PROFIT FOR THE PERIOD					
BEFORE CONTRIBUTION TO KUWAIT					
FOUNDATION FOR THE ADVANCEMENT					
OF SCIENCES (KFAS), PROVISION					
FOR NATIONAL LABOUR SUPPORT TAX					
(NLST) AND ZAKAT		348,086	1,298,605	1,157,007	2,511,802
Contribution to KFAS		(3,134)	(11,687)	(10,413)	(22,606)
NLST		(8,705)	(32,465)	(28,925)	(62,795)
Zakat		(3,482)	(12,986)	(11,570)	(25,118)
PROFIT FOR THE PERIOD		332,765	1,241,467	1,106,099	2,401,283
BASIC AND DILUTED EARNINGS PER					
SHARE	4	0.82 fils	3.10 fils	2.73 Fils	5.99 fils

The attached notes 1 to 12 form part of these interim condensed consolidated financial information.

Al Soor Fuel Marketing Company K.S.C.P. and its Subsidiary

INTERIM CONDENSED CONSOLIDATED STATEMENT OF COMPREHENSIVE
INCOME (UNAUDITED)

For the period ended 30 June 2020

	<i>Three months ended</i>		<i>Six months ended</i>	
	<i>30 June</i>		<i>30 June</i>	
	<i>2020</i>	<i>2019</i>	<i>2020</i>	<i>2019</i>
	<i>KD</i>	<i>KD</i>	<i>KD</i>	<i>KD</i>
Profit for the period	332,765	1,241,467	1,106,099	2,401,283
Other comprehensive (loss) income for the period:				
<i>Items that will not be reclassified subsequently to interim condensed consolidated statement of income:</i>				
Net fair value (loss) income on financial assets at fair value through other comprehensive income	(704,186)	87,066	(1,956,105)	(3,692,794)
Other comprehensive (loss) income for the period	(704,186)	87,066	(1,956,105)	(3,692,794)
TOTAL COMPREHENSIVE (LOSS) INCOME FOR THE PERIOD	(371,421)	1,328,533	(850,006)	(1,291,511)


The attached notes 1 to 12 form part of these interim condensed consolidated financial information.


Al Soor Fuel Marketing Company K.S.C.P. and its Subsidiary


INTERIM CONDENSED CONSOLIDATED STATEMENT OF FINANCIAL POSITION (UNAUDITED)

At 30 June 2020

		30 June	<i>(Audited)</i> 31 December	30 June
	<i>Notes</i>	2020	2019	2019
		KD	KD	KD
ASSETS				
Cash, bank balances and term deposits	6	13,733,944	14,264,197	19,194,180
Accounts receivable and prepayments		4,024,789	4,266,848	3,994,966
Inventories		795,644	728,475	717,304
Investment securities	5	24,057,013	34,261,542	24,033,969
Property and equipment		22,890,161	23,611,585	24,439,908
Intangible assets		13,415,658	11,737,135	12,473,040
Investment properties		4,488,405	4,509,083	4,529,863
TOTAL ASSETS		83,405,614	93,378,865	89,383,230
EQUITY AND LIABILITIES				
Equity				
Share capital		40,470,758	40,470,758	40,470,758
Statutory reserve		5,348,000	5,348,000	4,980,145
Voluntary reserve		5,348,000	5,348,000	4,980,145
Treasury shares	7	(23,683)	(760,279)	(760,279)
Treasury shares reserve		(293,796)	-	-
Cumulative changes in fair value reserve		(1,424,936)	531,607	864,076
Retained earnings		15,831,440	14,724,903	14,401,731
TOTAL EQUITY		65,255,783	65,662,989	64,936,576
LIABILITIES				
Term loan		-	6,000,000	1,000,000
Employees' end of service benefits		987,896	932,369	941,299
Accounts payable and accruals		17,161,935	20,783,507	22,505,355
TOTAL LIABILITIES		18,149,831	27,715,876	24,446,654
TOTAL EQUITY AND LIABILITIES		83,405,614	93,378,865	89,383,230


Turaif Mohammad Baqer Al Awadhi
(Chairman)


Talal Ahmad Al-Khars
(Vice Chairman & CEO)



The attached notes 1 to 12 form part of these interim condensed consolidated financial information.