

نموذج رقم ( 2 )

البيانات المالية المرحلية عن الربع الأول لفترة الثلاثة أشهر المنتهية  
في 2011/03/31  
لشركة / الشركة الوطنية الدولية القابضة

نود إفادتكم بأن مجلس إدارة الشركة قد اجتمع يوم الأحد الموافق 15 / 05 / 2011 ، واعتمد البيانات المالية المرحلية عن الربع الأول لفترة الثلاثة أشهر المنتهية في 2011 / 03 / 31 ، وفقاً لما يلي :-


نتائج أعمال الشركة :

| البند                              | فترة الثلاثة أشهر المنتهية<br>في 2011/03/31<br>( الفترة الحالية ) | فترة الثلاثة أشهر المنتهية<br>في 2010/03/31<br>( الفترة المقارنة ) |
|------------------------------------|---|--|
| الربح ( الخسارة ) - دينار كويتي    | 471,608) د.ك.   | 152,545 د.ك.   |
| ربحية ( خسارة السهم - (فلس كويتي ) | ( 2.29 ) فلس  | 0.74 فلس   |
| إجمالي الموجودات المتداولة         | 2,787,239 د.ك.  | 5,282,631 د.ك.   |
| إجمالي الموجودات                   | 44,463,214 د.ك.   | 52,266,479 د.ك.  |
| إجمالي المطلوبات المتداولة         | 8,262,037 د.ك.  | 7,438,423 د.ك.   |
| إجمالي المطلوبات                   | 8,262,037 د.ك.  | 7,438,423 د.ك.   |
| إجمالي حقوق المساهمين              | 36,201,177 د.ك.   | 44,828,056 د.ك.  |

بلغ إجمالي الإيرادات من التعاملات مع الأطراف ذات الصلة مبلغ -/ دينار كويتي .  
بلغ إجمالي المصروفات من التعاملات مع الأطراف ذات الصلة مبلغ (-/ 191,270 ) دينار كويتي

تفاصيل التحفظات أو أي فقرة توضيحية والواردة في تقرير مراقبي الحسابات .

لا يوجد

توقيع وختم الشركة  


• يرسل النموذج على أرقام الفاكس التالية : ( 965 ) 2403495 - ( 965 ) 2403496

الشركة الوطنية الدولية القابضة ش.م.ك. (مقفلة)  
وشركاتها التابعة

المعلومات المالية المرحلية المكثفة المجمعة  
(غير مدققة)  
31 مارس 2011

٤

٥

تقرير المراجعة حول المعلومات المالية المرحلية المكثفة المجمعة  
إلى حضرات السادة أعضاء مجلس الإدارة  
الشركة الوطنية الدولية للتأبضة ش.م.ك. (مقفلة)

مقدمة

لقد راجعنا بيان المركز المالي المرحلي المكثف المرفق للشركة الوطنية الدولية للتأبضة ش.م.ك. (مقفلة) ("الشركة الأم") وشركائها التابعة ("المجموعة") كما في 31 مارس 2011 وبيانات الدخل والحل والشامل والتدفقات النقدية والتغيرات في حقوق الملكية المرحلية المكثفة المجمعة المتصلة بها لفترة الثلاثة أشهر المنتهية بذلك التاريخ والإيضاحات الأخرى. إن إدارة الشركة الأم هي المسؤولة عن إعداد هذه المعلومات المالية المرحلية المكثفة المجمعة وعرضها وفقاً لمعيار المحاسبة الدولي رقم 34 "التقرير المالي المرحلي". إن مسئوليتنا هي التعبير عن نتيجة مراجعتنا لهذه المعلومات المالية المرحلية المكثفة المجمعة.

نطاق المراجعة

لقد قمنا بمراجعتنا وفقاً للمعيار الدولي 2410 "مراجعة المعلومات المالية المرحلية المنفذة من قبل مدققين مستقلين للشركة" المتعلق بمهام المراجعة. تتمثل مراجعة المعلومات المالية المرحلية في توجيها الاستفسارات بصفة ميدنية إلى الموظفين المسؤولين عن الأمور المالية والمحاسبية وتطبيق الإجراءات التحليلية والإجراءات الأخرى للمراجعة. إن نطاق المراجعة أقل بشكل كبير من التدقيق الذي يتم وفقاً لمعايير التدقيق الدولية. وعليه، فإنه لا يمكننا الحصول على تأكيد باننا على علم بكافة الأمور الهامة التي يمكن تحديدها في التدقيق. وبالتالي فإننا لا نبدى رأياً يتعلق بالتدقيق.

النتيجة

استناداً إلى مراجعتنا، لم يرد إلى علمنا ما يستوجب الاعتقاد بأن المعلومات المالية المرحلية المكثفة المجمعة المرفقة لم يتم إعدادها، من جميع النواحي المادية، وفقاً لمعيار المحاسبة الدولي رقم 34 "التقرير المالي المرحلي".

تقرير حول المتطلبات القانونية والرقابية الأخرى

إضافة إلى ذلك، واستناداً إلى مراجعتنا، فإن المعلومات المالية المرحلية المكثفة المجمعة متفقة مع ما هو وارد في الدفاتر المحاسبية للشركة الأم. وأنه حسيماً وصل إليه علمنا واعتقادنا: لم يرد إلى علمنا وجود مخالفات مادية خلال الفترة المنتهية في 31 مارس 2011 لقانون الشركات التجارية لعام 1960 والتعميمات اللاحقة له أو النظام الأساسي للشركة الأم على وجه قد يكون له تأثير مادي على نشاط الشركة الأم أو مركزها المالي.

عبد المجيد مراد أشكناني ، CIDA  
مراقب حسابات مرخص فئة أ رقم 95  
الأول لتدقيق الحسابات  
عضو في MGI العالمية

وليد عبد الله العصيمي  
سجل مراقبي الحسابات رقم 68 فئة أ- الكويت  
من العيبان والعصيمي وشركاهم  
عضو في إرنست ويونغ

2011 .....

الشركة الوطنية الدولية القابضة ش.م.ك.ه. (مقفلة) وشركاتها التابعة

بيان الدخل المرحلي المكثف المجموع (غير منسق)

الفترة المنتهية في 31 مارس 2011

| الثلاثة أشهر المنتهية في 31 مارس |             | إيضاح | ٤  |
|----------------------------------|-------------|-------|--|
| 2010                             | 2011        |       |  |
| دينار كويتي                      | دينار كويتي |       |  |
| 206,856                          | 33,257      |       | أرباح محققة من بيع موجودات مالية مدرجة بالقيمة العادلة من خلال الأرباح أو الخسائر        |
| (125,093)                        | (317,478)   |       | خسائر غير محتقة من موجودات مالية مدرجة بالقيمة العادلة من خلال الأرباح أو الخسائر        |
| 110,925                          | 61,151      |       | أرباح محققة من بيع موجودات مالية متاحة للبيع   |
| -                                | (198,052)   | 5     | خسائر انخفاض قيمة موجودات مالية متاحة للبيع  |
| 11,527                           | 6,720       |       | إيرادات توزيعات أرباح  |
| 19,293                           | -           |       | حصة في نتائج شركة زميلة  |
| 223,508                          | (414,402)   |       | صافي (خسائر) أرباح الاستثمار   |
| (92,819)                         | (89,862)    |       | مصروفات إدارية   |
| 130,689                          | (504,264)   |       | (خسائر) أرباح تشغيل  |
| 48,023                           | 20,464      |       | إيرادات فوائد  |
| (19,146)                         | 12,192      |       | ربح (خسارة) تحويل عملات أجنبية   |
| 159,566                          | (471,608)   |       | (خسارة) ربح الفترة قبل حصة مؤسسة الكويت للتقدم العلمي وجمعية دعم العمالة الوطنية والزكاة |
| (1,436)                          | -           |       | حصة مؤسسة الكويت للتقدم العلمي   |
| (3,989)                          | -           |       | جمعية دعم العمالة الوطنية  |
| (1,596)                          | -           |       | الزكاة   |
| 152,545                          | (471,608)   |       | (خسارة) ربح الفترة   |
| 0.74 فلس                         | (2,29) فلس  | 3     | (خسارة) ربحية السهم الأساسية والمخففة  |

إن الإيضاحات المرفقة من 1 إلى 10 تشكل جزءاً من هذه المعلومات المالية المرحلية المكثفة المجمعة.

الشركة الوطنية الدولية القابضة ش.م.ك. (مقفلة) وشركاتها التابعة

بيان الدخل الشامل المرحلي المكثف المجمع (غير منقح)  
الفترة المنتهية في 31 مارس 2011

| الثلاثة اشهر المنتهية في 31 مارس |             |  |
|----------------------------------|-------------|--|
| 2010                             | 2011        |  |
| دينار كويتي                      | دينار كويتي |  |
| 152,545                          | (471,608)   | خسارة) ربح الفترة  |
|                                  |             | إيرادات شاملة أخرى   |
|                                  |             | موجودات مالية متاحة للبيع:                                     |
| (1,932,275)                      | (607,250)   | - صافي الخسائر غير المحققة                                     |
| (110,925)                        | (61,151)    | - المحقق من البيع  |
| -                                | 198,052     | - المحول إلى بيان الدخل المرحلي المكثف المجمع من انخفاض القيمة |
| (2,043,200)                      | (470,349)   | خسائر شاملة أخرى للفترة  |
| (1,890,655)                      | (941,957)   | إجمالي الخسائر الشاملة للفترة                                  |

8

إن الأيضاحات المرفقة من 1 إلى 10 تشكل جزءاً من هذه المعلومات المالية المرحلية المكثفة المجمعة.


8


الشركة الوطنية الدولية القابضة ش.م.ك. (مقفلة) وشركاتها التابعة

بيان المركز المالي المرحلي المكثف المجمع (غير مدقق)

في 31 مارس 2011

| (مقفلة)                        |                   |                   |             |   |
|--------------------------------|-------------------|-------------------|-------------|---|
| 31 مارس<br>2010                | 31 ديسمبر<br>2010 | 31 مارس<br>2011   | دينار كويتي | إيضاحات   |
| 447,811                        | 886,042           | 753,741           | 4           | <b>الموجودات</b><br>الدقد والارصدة لدى البنوك                     |
| 2,480,366                      | 1,085,197         | 1,103,123         |             | مدينون وموجودات أخرى  |
| 2,354,454                      | 1,340,660         | 930,375           |             | موجودات مالية مدرجة بالقيمة العادلة من خلال<br>الارباح أو الخسائر |
| 34,459,334                     | 31,078,841        | 30,551,650        | 5           | موجودات مالية متاحة للبيع   |
| 78,019                         | 87,402            | 87,402            |             | استثمار في شركة زميلة   |
| 12,441,459                     | 10,911,879        | 11,032,020        | 6           | عقارات استثمارية  |
| 5,036                          | 4,850             | 4,903             |             | اثاث ومعدات   |
| <u>52,266,479</u>              | <u>45,394,871</u> | <u>44,463,214</u> |             | <b>مجموع الموجودات</b>  |
| <b>حقوق الملكية والمطلوبات</b> |                   |                   |             |   |
| <b>حقوق الملكية</b>            |                   |                   |             |   |
| 21,262,500                     | 21,262,500        | 21,262,500        | 7           | رأس المال   |
| 18,455,411                     | 13,324,422        | 13,324,422        |             | علاوة إصدار أسهم  |
| 11,108,152                     | 10,642,109        | 10,171,760        |             | التغيرات المترجمة في القيمة العادلة                               |
| (1,338,124)                    | (1,348,524)       | (1,348,524)       |             | أسهم خزينة  |
| 318,561                        | 318,561           | 318,561           |             | احتياطي أسهم خزينة  |
| (4,978,444)                    | (7,055,934)       | (7,527,542)       |             | عجز متراكم  |
| <u>44,828,056</u>              | <u>37,143,134</u> | <u>36,201,177</u> |             | <b>إجمالي حقوق الملكية</b>  |
| <b>المطلوبات</b>               |                   |                   |             |   |
| 533,392                        | 531,355           | 618,733           | 4           | حسابات مكشوفة لدى البنوك  |
| 905,031                        | 1,720,382         | 1,643,304         |             | دائنون ومطلوبات أخرى  |
| 6,000,000                      | 6,000,000         | 6,000,000         |             | قروض محددة الأجل  |
| <u>7,438,423</u>               | <u>8,251,737</u>  | <u>8,262,037</u>  |             | <b>إجمالي المطلوبات</b>   |
| <u>52,266,479</u>              | <u>45,394,871</u> | <u>44,463,214</u> |             | <b>مجموع حقوق الملكية والمطلوبات</b>                              |

  
عبد الوهاب محمد الوزان  
(نائب رئيس مجلس الإدارة)

  
علي أحمد البقلي  
(رئيس مجلس الإدارة)

إن الإيضاحات المرفقة من 1 إلى 10 تشكل جزءاً من هذه المعلومات المالية المرحلية المكثفة المجمع.

الشركة الوطنية الدولية القابضة ش.م.ك. (مقفلة) وشركاتها التابعة

بيان التدفقات النقدية المرحلي المكثف المجمع (غير منقح)

الفترة المنتهية في 31 مارس 2011

| 3 اشهر المنتهية في 31 مارس |             | ايضاحات |  |
|----------------------------|-------------|---------|--|
| 2011                       | 2010        |         |  |
| دينار كويتي                | دينار كويتي |         |  |
| 152,545                    | (471,608)   |         | أنشطة العمليات<br>(خسارة) ربح الفترة<br>تعديلات لـ:                      |
| (110,925)                  | (61,151)    |         | أرباح محققة من بيع موجودات مالية متاحة للبيع <sup>8</sup>                |
| -                          | 198,052     | 5       | خسارة انخفاض قيمة موجودات مالية متاحة للبيع                              |
| (11,527)                   | (6,720)     |         | إيرادات توزيعات أرباح  |
| (19,293)                   | -           |         | حصة في نتائج شركة زميلة  |
| (48,023)                   | (20,464)    |         | إيرادات فوائد  |
| 655                        | 98          |         | استهلاك  |
| 5,964                      | 7,829       |         | مخصص مكافأة نهاية الخدمة للموظفين  |
| (30,604)                   | (353,964)   |         |  |
| (57,147)                   | 2,538       |         | التغيرات في موجودات ومطلوبات التشغيل:                                    |
| (86,160)                   | 410,285     |         | مدينون وموجودات أخرى   |
| 375                        | (84,907)    |         | موجودات مالية مدرجة بالقيمة العادلة من خلال الأرباح أو الخسائر (بالصافي) |
| (173,536)                  | (26,048)    |         | دائنون ومطلوبات أخرى   |
|                            |             |         | النقد الناتج من (المستخدم في) أنشطة العمليات                             |
| (71,004)                   | (425,400)   |         | أنشطة الاستثمار  |
| 866,643                    | 345,341     |         | شراء موجودات مالية متاحة للبيع   |
| (58,726)                   | -           |         | المحصل من بيع موجودات مالية متاحة للبيع                                  |
| (723,013)                  | (120,141)   |         | شراء استثمار في شركة زميلة   |
| -                          | (151)       |         | إضافات إلى عقارات استثمارية  |
| 11,527                     | 6,720       |         | شراء أثاث ومعدات   |
| 25,427                     | (193,631)   |         | إيرادات توزيعات أرباح مستلمة   |
|                            |             |         | صافي النقد (المستخدم في) الناتج من أنشطة الاستثمار <sup>7</sup>          |
| (7,080)                    | -           |         | أنشطة التمويل  |
| (7,080)                    | -           |         | شراء أسهم خزينة  |
|                            |             |         | صافي النقد المستخدم في أنشطة التمويل                                     |
| (155,189)                  | (219,679)   |         | صافي النقص في النقد والذقد المعادل                                       |
| 69,608                     | 354,687     |         | النقد والذقد المعادل في بداية الفترة                                     |
| (85,581)                   | 135,008     | 4       | النقد والذقد المعادل في نهاية الفترة                                     |

إن الإيضاحات المرفقة من 1 إلى 10 تشكل جزءاً من هذه المعلومات المالية المرحلية المكثفة المجمعة.

الشركة الوطنية الحولية القابضة بش.م.ك. (مقابلة) وشركائها التابعة

بيان التغيرات في حقوق الملكية المرحلي المكفك للمجموع (غير مدفوع)  
الفترة المنتهية في 31 مارس 2011

| التغيرات<br>المتراكمة | احتياطي<br>أسهم الخزينة |                | أسهم<br>خزينة | التغيرات<br>في القيمة<br>العائلة |                | علاوة<br>إصدار أسهم | رأس<br>المال                            |
|-----------------------|-------------------------|----------------|---------------|----------------------------------|----------------|---------------------|---|
|                       | أسهم<br>كويتي           | مشارك<br>كويتي |               | أسهم<br>كويتي                    | مشارك<br>كويتي |                     |   |
| 37,143,134            | (7,035,934)             | 318,561        | (1,348,524)   | 10,642,109                       | 13,324,422     | 21,262,500          | كما في 1 يناير 2011<br>خسارة الفترة     |
| (471,608)             | (471,608)               | -              | -             | (470,349)                        | -              | -                   | خسائر شاملة أخرى للفترة                 |
| (470,349)             | -                       | -              | -             | (470,349)                        | -              | -                   | إجمالي الخسائر الشاملة للفترة           |
| (941,957)             | (471,608)               | -              | -             | -                                | -              | -                   | في 31 مارس 2011                         |
| 36,201,177            | (7,527,542)             | 318,561        | (1,348,524)   | 10,171,760                       | 13,324,422     | 21,262,500          | كما في 1 يناير 2010<br>ربح الفترة       |
| 46,725,791            | (5,130,989)             | 318,561        | (1,331,044)   | 13,151,352                       | 18,455,411     | 21,262,500          | خسائر شاملة أخرى                        |
| 152,545               | 152,545                 | -              | -             | -                                | -              | -                   | إجمالي (الخسائر) الأرباح الشاملة للفترة |
| (2,043,200)           | -                       | -              | -             | (2,043,200)                      | -              | -                   | شراء أسهم خزينة                         |
| (1,890,655)           | 152,545                 | -              | -             | (2,043,200)                      | -              | -                   | في 31 مارس 2010                         |
| (7,080)               | -                       | -              | (7,080)       | -                                | -              | -                   |   |
| 44,828,056            | (4,978,444)             | 318,561        | (1,338,124)   | 11,108,152                       | 18,455,411     | 21,262,500          |   |

إن الإيضاحات المرتبطة من 1 إلى 10 تشكل جزءاً من هذه المعلومات المالية المرحلية المكفكة المجمعة.



1 - الأنشطة

تم التصريح بإصدار المعلومات المالية المرحلية المكثفة المجمعة للشركة الوطنية الدولية الفايزة ش.م.ك. (مقفلة) ("الشركة الأم") وشركاتها التابعة (يشار إليها معاً بـ "المجموعة") لفترة الثلاثة أشهر المنتهية في 31 مارس 2011 وفقاً لقرار أعضاء مجلس الإدارة في ..... 2011.

لم تعقد الشركة الأم الجمعية العمومية السنوية لمساهميها بعد للسنة المنتهية في 31 ديسمبر 2010. إن الجمعية العمومية للمساهمين لها الحق في تعديل البيانات المالية المجمعة للسنة المنتهية في 31 ديسمبر 2010.

إن الشركة الأم هي شركة كويتية مساهمة مقفلة تأسست في 14 يناير 1979 وفقاً لعانون الشركات التجارية رقم 15 لعام 1960 والتعديلات اللاحقة له. يقع مكتب الشركة الأم المسجل في الدور الرابع من مبنى غرفة التجارة والصناعة، شارع الشهداء، الكويت.

تحمل المجموعة بصورة أساسية في الاستثمارات في الأسواق المحلية والدولية.

إن الشركة الأم هي شركة تابعة لصندوق جنوبال ماكرو "الشركة الأم الكبرى".

2 - أساس الإعداد

لقد أعدت المعلومات المالية المرحلية المكثفة المجمعة للمجموعة وفقاً لمعيار المحاسبة الدولي رقم 34 ، التقرير المالي المرحلي.

تم عرض المعلومات المالية المرحلية المكثفة المجمعة بالدينار الكويتي وهو العملة الرئيسية للشركة الأم وعملة العرض

إن المعلومات المالية المرحلية المكثفة المجمعة لا تتضمن كافة المعلومات والإفصاحات اللازمة لبيانات مالية مجمعة كاملة معدة وفقاً للمعايير الدولية للتقارير المالية. إضافة إلى ذلك، فإن نتائج التشغيل لفترة الثلاثة أشهر المنتهية في 31 مارس 2011 لا تعبر بالضرورة عن النتائج التي يمكن توقعها للسنة المالية التي تنتهي في 31 ديسمبر 2011. لمزيد من التفاصيل، يمكن الرجوع إلى البيانات المالية المجمعة والإفصاحات المتعلقة بها للسنة المنتهية في 31 ديسمبر 2010.

إن السياسات المحاسبية المستخدمة في إعداد المعلومات المالية المرحلية المكثفة المجمعة مماثلة لتلك المستخدمة في إعداد البيانات المالية السنوية المجمعة للسنة المنتهية في 31 ديسمبر 2010، باستثناء التعديلات على المعايير المبينة أعلاه والتي تسري على المجموعة اعتباراً من 1 يناير 2011:

معيار المحاسبة الدولي 24 إفصاحات الطرف ذي علاقة (معدل)

يوضح المعيار المعدل تعريف الطرف ذي علاقة وينص على متطلبات إضافية للإفصاح عن الالتزامات القائمة إلى الأطراف ذات علاقة. إن تطبيق التعديل لم يكن له أي تأثير على المركز أو الأداء المالي للمجموعة.

معيار المحاسبة الدولي 34 التقرير المالي المرحلي

يقدم التحسين على معيار المحاسبة الدولي 34 مفهوم "الأحداث والمعاملات الهامة" وقد نتج عنه إفصاحات إضافية لفرض التغييرات في الأعمال والسمات الاقتصادية والتحويلات بين مستويات الجدول الهرمي للقيمة العادلة المستخدمة والتغييرات في تصنيف الموجودات المالية الناتج عن التغيير في غرض أو استخدام تلك الموجودات. إن تطبيق هذا التحسين لم يكن له أي تأثير مادي على المركز أو الأداء المالي للمجموعة.

3 - (خسارة) ربحية السهم الأساسية والمخفضة

تحتسب (خسارة) ربحية السهم الأساسية والمخفضة بتقسيم (خسارة) ربح الفترة على المتوسط الموزون لعدد الأسهم العادية القائمة خلال الفترة (باستثناء أسهم الخزينة). تحتسب صافي (خسارة) ربحية السهم المخفضة بتقسيم صافي (الخسارة) الربح الخاص بمساهمي الشركة الأم على المتوسط الموزون لعدد الأسهم العادية القائمة خلال الفترة (باستثناء أسهم الخزينة) زائداً المتوسط الموزون لعدد الأسهم العادية التي قد تصدر عند تحويل كافة الأسهم المخفضة المحتملة إلى أسهم عادية.

فيما يلي المعلومات اللازمة لاحتساب (خسارة) ربحية السهم الأساسية والمخفضة استناداً إلى المتوسط الموزون لعدد الأسهم العادية القائمة، نالفاً أسهم الخزينة:

| الثلاثة اشهر المنتهية في |             |   |
|--------------------------|-------------|---|
| 31 مارس                  |             |   |
| 2010                     | 2011        |   |
| 152,545                  | (471,608)   | (خسارة) ربح الفترة (دينار كويتي)  |
| 207,341,968              | 206,336,150 | المتوسط الموزون لعدد الاسهم العادية القائمة خلال الفترة<br>(بعد استبعاد أسهم الخزينة) |
| 0.74 فلس                 | (2.29) فلس  | (خسارة) ربحية السهم الأساسية والمخفضة   |

4 - النقد والتقد المعادل

يشتمل النقد والتقد المعادل المدرج ضمن بيان التدفقات النقدية المرحلي المكثف المجمع على مبالغ بيان المركز المالي المرحلي المكثف المجمع التالية :

| (مدققة)         |                   |                 |                          |
|-----------------|-------------------|-----------------|--------------------------|
| 31 مارس<br>2010 | 31 ديسمبر<br>2010 | 31 مارس<br>2011 |                          |
| دينار كويتي     | دينار كويتي       | دينار كويتي     |                          |
| 4,999           | 4,999             | 4,999           | نقد في الصندوق           |
| 442,812         | 881,043           | 748,742         | أرصدة لدى البنوك         |
| 447,811         | 886,042           | 753,741         | أرصدة لدى البنوك ونقد    |
| (533,392)       | (531,355)         | (618,733)       | حسابات مكشوفة لدى البنوك |
| (85,581)        | 354,687           | 135,008         |                          |

يبلغ متوسط معدل الفائدة على الحسابات المكشوفة لدى البنوك 2.5٪ سنوياً (31 ديسمبر 2010؛ 2.5٪ و 31 مارس 2010؛ 2.5٪) فوق معدل خصم بنك الكويت المركزي.

الشركة الوطنية الدولية القابضة ش.م.ك. (مقفلة) وشركائها التابعة

إيضاحات حول المعلومات المالية المرحلية المكثفة المجمعة (غير مدققة)

في 31 مارس 2011

5 - موجودات مالية متاحة للبيع

|                         | (مدققة)           |                   |
|-------------------------|-------------------|-------------------|
|                         | 31 ديسمبر<br>2010 | 31 مارس<br>2011   |
|                         | دينار كويتي       | دينار كويتي       |
| أسهم مسعرة              | 782,204           | 1,025,344         |
| أسهم غير مسعرة          | 16,090,344        | 16,090,344        |
| محافظ مدارة (غير مسعرة) | 12,446,991        | 11,838,128        |
| صناديق مدارة            | 1,759,302         | 1,597,834         |
|                         | <u>31,078,841</u> | <u>30,551,650</u> |
|                         | 2,483,903         |                   |
|                         | 18,833,937        |                   |
|                         | 10,755,940        |                   |
|                         | 2,385,554         |                   |
|                         | 34,459,334        |                   |

تتضمن الأوراق المالية غير المسعرة استثمارات بمبلغ 299,728 دينار كويتي (31 ديسمبر 2010: 301,911 دينار كويتي و 31 مارس 2010: 10,014,945 دينار كويتي) مدرجة بالقيمة العادلة استناداً إلى أساليب تقييم داخلية.

تتضمن الأوراق المالية غير المسعرة استثمارات بمبلغ 15,790,616 دينار كويتي (31 ديسمبر 2010: 15,788,433 دينار كويتي و 31 مارس 2010: 8,818,992 دينار كويتي) مدرجة بالنكلفة ناقصاً انخفاض القيمة حيث إن القيمة العادلة لا يمكن قياسها بصورة موثوق فيها. إن الإدارة ليست على دراية بأية ظروف قد تشير إلى انخفاض إضافي في قيمة هذه الاستثمارات في تاريخ التقارير المالية.

إن محافظ مدارة بمبلغ 11,838,128 دينار كويتي (31 ديسمبر 2010: 12,446,991 دينار كويتي و 31 مارس 2010: 10,755,940 دينار كويتي) مدرجة بالقيمة العادلة. تم تسجيل خسائر انخفاض القيمة بمبلغ 95,489 دينار كويتي (31 ديسمبر 2010: 114,596 دينار كويتي و 31 مارس 2010: لا شيء) في بيان الدخل المرحلي المكثف المجموع.

تدرج الصناديق المدارة بصفة قيمة الأصل المسجلة من قبل مرء الاستثمار. وتم تسجيل خسائر انخفاض في القيمة بمبلغ 102,563 دينار كويتي (31 ديسمبر 2010: 114,596 دينار كويتي و 31 مارس 2010: لا شيء) على هذه الاستثمارات.

6 - عقارات استثمارية

تتكون العقارات الاستثمارية من قطعتين من الأرض ملك حر، تقع الأولى في دبي وتملكها الشركة الام والآخرى تقع في الكويت وتملكها شركة تابعة. لا تزال كلا قطعتي الأرض قيد الإنشاء والتطوير للاستخدام المستقبلي كـ " عقارات استثمارية". تتضمن العقارات الاستثمارية تكاليف الإنشاء بمبلغ 7,609,538 دينار كويتي (31 ديسمبر 2010: 7,576,779 دينار كويتي و 31 مارس 2010: 3,889,166 دينار كويتي).

تتضمن العقارات الاستثمارية تكاليف اقتراض مرسمة بمبلغ 1,291,539 دينار كويتي (31 ديسمبر 2010: 1,204,161 دينار كويتي و 31 مارس 2010: 850,293 دينار كويتي).

إن عقارات استثمارية بمبلغ 9,448,139 دينار كويتي (31 ديسمبر 2010: 9,328,000 دينار كويتي و 31 مارس 2010: 10,170,927 دينار كويتي) مرهونة مقابل قرض محدد الأجل.

7 - رأس المال

|   | (مدققة)           |                   |
|---|-------------------|-------------------|
|   | 31 ديسمبر<br>2010 | 31 مارس<br>2011   |
|   | دينار كويتي       | دينار كويتي       |
| رأس المال المصرح به والمصدر والمدفوع بالكامل<br>(212,625,000 سهم بقيمة 100 فلس للسهم) | 21,262,500        | 21,262,500        |
|   | <u>21,262,500</u> | <u>21,262,500</u> |

الشركة الوطنية الدولية القابضة ش.م.ك. (مقفلة) وشركاتها التابعة

إيضاحات حول المعلومات المالية المرحلية المكثفة المجمعة (غير محققة)

في 31 مارس 2011

8- معاملات مع أطراف ذات علاقة

تمثل الأطراف ذات علاقة المساهمين الرئيسيين و الشركات الزميلة وأعضاء مجلس الإدارة وموظفي الإدارة العليا للمجموعة و شركات يسيطرون عليها أو يمارسون عليها سيطرة مشتركة أو تأثيراً ملموساً، يتم الموافقة على سياسات تسعير وشروط هذه المعاملات من قبل إدارة المجموعة.

إن المعاملات مع أطراف ذات علاقة المدرجة في بيان الدخل المرحلي المكثف المجموع هي كما يلي:

الثلاثة أشهر المنتهية في 31 مارس

| 2010        | 2011        | مساهمون     | أخرى        |
|-------------|-------------|-------------|-------------|
| دينار كويتي | دينار كويتي | دينار كويتي | دينار كويتي |

خسائر غير محققة من موجودات مالية مدرجة بالقيمة العادلة من خلال الأرباح أو الخسائر  
حصصة في نتائج شركة زميلة  
خسائر انخفاض قيمة موجودات مالية متاحة للبيع

إن الأرصدة لدى أطراف ذات علاقة المدرجة في بيان المركز المالي المرحلي المكثف المجموع هي كما يلي:

(مقفلة)

| 31 مارس 2010 | 31 ديسمبر 2010 | 31 مارس 2011 | مساهمون     | أخرى        |
|--------------|----------------|--------------|-------------|-------------|
| دينار كويتي  | دينار كويتي    | دينار كويتي  | دينار كويتي | دينار كويتي |
| 9,184,707    | 8,243,032      | 9,883,756    | 9,883,756   | -           |
| 78,019       | 87,402         | 87,402       | -           | 87,402      |
| -            | 74,250         | 74,250       | -           | 74,250      |
| 356,979      | 356,979        | 356,979      | 356,979     | -           |

موجودات مالية متاحة للبيع  
استثمار في شركة زميلة  
مبلغ مستحق من أطراف ذات علاقة  
دائون ومطلوبات أخرى

الثلاثة أشهر المنتهية في 31 مارس

| 2010          | 2011          |
|---------------|---------------|
| دينار كويتي   | دينار كويتي   |
| 16,500        | 16,500        |
| 1,125         | 1,125         |
| <u>17,625</u> | <u>17,625</u> |

مدفوعات الإدارة العليا

مزايا قصيرة الأجل  
مكافأة نهاية الخدمة للموظفين

9- معلومات القطاعات

تنتظم المجموعة في وحدات أعمال استناداً إلى منتجات وخدمات هذه الوحدات، إن الأنشطة والخدمات الرئيسية تحت هذين القطاعين هي كما يلي:

- أنشطة الاستثمار في العقارات وتتضمن الاستثمار والمناجزة في العقارات وبناء أو تطوير المقارنات بغرض بيعها ضمن سياق العمل العادي والخدمات العقارية الأخرى المتعلقة بها.
- أنشطة الأسهم والاستثمارات الأخرى وتتضمن المشاركة في صنابير مالية وعقارية وإدارة متطلبات السيولة لدى المجموعة.

الشركة الوطنية الدولية الغابضة ش.م.ك. (مقفلة) وشركاتها التابعة

إيضاحات حول المعلومات المالية المرجحية المكثفة المجمعة (غير منقطة)

في 31 مارس 2011

9- معلومات القطاعات (تتمة)

معلومات القطاعات الرئيسية

تعمل المجموعة في قطاعين رئيسيين من الأعمال وهما الاستثمار والعقارات. إن الأنشطة الرئيسية والخدمات وفقا لهذين القطاعين هي كما يلي:

| الفترة المنتهية في 31 مارس 2011  |   |  |                             |
|--|---|--|-----------------------------|
| إيرادات القطاع   | انشطة الاسهم<br>والاستثمارات<br>الأخرى<br>دينار كويتي | انشطة<br>الاستثمار في<br>العقارات<br>دينار كويتي | غير<br>موزعة<br>دينار كويتي |
| المجموع<br>دينار كويتي   | المجموع<br>دينار كويتي                                | المجموع<br>دينار كويتي                           | المجموع<br>دينار كويتي      |
| 133,784  | 101,128   | -  | 32,656                      |
| <b>خسائر القطاع</b>  |   |  |                             |
| خسائر غير محققة من التغير في القيمة العادلة<br>لعقارات استثمارية                     |   |  |                             |
| -  | -   | -  | -                           |
| خسائر محققة من بيع موجودات مالية مدرجة<br>بالقيمة العادلة من خلال الأرباح أو الخسائر |   |  |                             |
| -  | -   | -  | -                           |
| خسائر غير محققة من موجودات مالية مدرجة<br>بالقيمة العادلة من خلال الأرباح أو الخسائر |   |  |                             |
| (317,478)  | (317,478)   | -  | -                           |
| خسائر انخفاض قيمة موجودات مالية متاحة<br>للبيع                                       |   |  |                             |
| (198,052)  | (198,052)   | -  | -                           |
| مصروفات غير موزعة = بالصافي  |   |  |                             |
| (89,862)   | -   | -  | (89,862)                    |
| (471,608)  | (414,402)   | -  | (57,206)                    |
| <b>نتائج القطاع</b>  |   |  |                             |
| كما في 31 مارس 2011  |   |  |                             |
| موجودات القطاع   | انشطة الاسهم<br>والاستثمارات<br>الأخرى<br>دينار كويتي | انشطة<br>الاستثمار في<br>العقارات<br>دينار كويتي | غير<br>موزعة<br>دينار كويتي |
| المجموع<br>دينار كويتي   | المجموع<br>دينار كويتي                                | المجموع<br>دينار كويتي                           | المجموع<br>دينار كويتي      |
| 44,463,214   | 32,461,224  | 11,032,020                                       | 969,970                     |
| 8,262,037  | -   | 7,414,322  | 847,715                     |
| <b>مطلوبات القطاع</b>  |   |  |                             |
| الفترة المنتهية في 31 مارس 2010  |   |  |                             |
| إيرادات القطاع   | انشطة الاسهم<br>والاستثمارات<br>الأخرى<br>دينار كويتي | انشطة<br>الاستثمار في<br>العقارات<br>دينار كويتي | غير<br>موزعة<br>دينار كويتي |
| المجموع<br>دينار كويتي   | المجموع<br>دينار كويتي                                | المجموع<br>دينار كويتي                           | المجموع<br>دينار كويتي      |
| 396,624  | 348,601   | -  | 48,023                      |
| <b>خسائر القطاع</b>  |   |  |                             |
| خسائر غير محققة من التغير في القيمة العادلة<br>لعقارات استثمارية                     |   |  |                             |
| -  | -   | -  | -                           |
| خسائر غير محققة من موجودات مالية مدرجة<br>بالقيمة العادلة من خلال الأرباح أو الخسائر |   |  |                             |
| (125,093)  | (125,093)   | -  | -                           |
| خسائر انخفاض قيمة موجودات مالية متاحة<br>للبيع                                       |   |  |                             |
| -  | -   | -  | -                           |
| مصروفات غير موزعة = بالصافي  |   |  |                             |
| (118,986)  | -   | -  | (118,986)                   |
| 152,545  | 223,508   | -  | (70,963)                    |
| <b>نتائج القطاع</b>  |   |  |                             |

الشركة الوطنية الدولية القابضة ش.م.ك. (مقفلت) وشركاؤها التابعة  
إيضاحات حول المعلومات المالية المرحلية المكثفة المجمعة (غير مدققة)  
في 31 مارس 2011

9- معلومات القطاعات (تتمة)

| المجموع<br>دينار كويتي | غير<br>موزعة<br>دينار كويتي | كما في 31 مارس 2010                                   |  |
|------------------------|-----------------------------|---|--|
|                        |                             | أنشطة الأسهم<br>والاستثمارات<br>الأخرى<br>دينار كويتي | أنشطة<br>الاستثمار في<br>المشاريع<br>دينار كويتي |
| 52,266,479             | 1,686,468                   | 12,441,459  | 38,138,552                                       |
| 7,438,423              | 905,031                     | 6,533,392   | -  |
|                        |                             |   | موجودات القطاع                                   |
|                        |                             |   | مطلوبات القطاع                                   |

10- التزامات

في 31 مارس 2011، كان لدى المجموعة التزامات رأسمالية بمبلغ 1,950,000 دينار كويتي (31 ديسمبر 2010: 1,950,000 دينار كويتي و 31 مارس 2010: 2,925,000 دينار كويتي) لقاء حيازة موجودات مالية متاحة للبيع وعقود إنشاء بمبلغ 1,093,966 دينار كويتي (31 ديسمبر 2010: 1,214,107 دينار كويتي و 31 مارس 2010: 2,136,376 دينار كويتي).

8

3