



هدف الصندوق

تنمية رأس المال المستثمر على المدى الطويل، من خلال الاستثمار في مجموعة متنوعة من الأصول وفق الضوابط الشرعية.

بيانات الصندوق

المؤشر الاسترشادي	سعر الوحدة	تاريخ بداية الصندوق	حجم الصندوق (مليون)
مؤشر الأول للاستثمار المتوازن للأصول المتنوعة	SAR 26.0195	28-Dec-04	SAR 584.95

أداء الصندوق^{(1) (2)}

صافي الأداء %	3 أشهر	منذ بداية السنة	سنة واحدة	3 سنوات	5 سنوات	10 سنوات	منذ بداية الصندوق
الصندوق	0.64	12.14	11.07	11.16	9.17	6.02	5.23
المؤشر الاسترشادي	-0.62	7.32	7.04	6.79	7.03	N/A	N/A
فارق الأداء	1.26	4.82	4.03	4.37	2.15	N/A	N/A

الأداء السنوي⁽¹⁾

صافي الأداء %	2016	2017	2018	2019	2020	2021	2022
الصندوق	1.26	6.51	1.98	11.64	8.27	15.98	0.77
المؤشر الاسترشادي	NA	7.97	3.01	11.50	10.78	15.28	(5.84)
فارق الأداء	NA	(1.46)	(1.02)	0.14	(2.51)	0.70	6.61

بيانات الصندوق	معلومات الصندوق
تاريخ بداية الصندوق 28-Dec-04	بلومبرغ AMABABF AB Equity
سعر الوحدة عند الطرح 10 ريال سعودي	إيسن لا يوجد
مجموع صافي الأصول (مليون) SAR 584.95	سيدول لا يوجد
مجموع عدد وحدات الصندوق 22,481,291.32	الموطن المملكة العربية السعودية
نوع الصندوق مفتوح	مدير الصندوق من الباطن لا ينطبق
عملة الصندوق ريال سعودي	مدير الصندوق الأول للاستثمار
مستوى المخاطر متوسط	المدير الإداري الأول للاستثمار
المؤشر الاسترشادي مؤشر الأول للاستثمار المتوازن للأصول المتنوعة	أيام التعامل الإثنين والأربعاء
دورة التوزيعات لا ينطبق	الموقع الإلكتروني sabinvest.com
الرسوم الإدارية 0.45% سنوي	رقم الهاتف 800-124-2442
رسوم الاشتراك حتى 2%	البريد الإلكتروني customercare@sabinvest.com
نسبة ملكية الصندوق 100%	
حق الانتفاع لا ينطبق	

إحصائيات الصندوق

الأرباح الموزعة	لا ينطبق
استثمارات مدير الصندوق لصافي قيمة الأصول	0.00%
تكاليف التعامل ⁽³⁾	14,277 ريال سعودي وتمثل 0.002% من متوسط قيمة صافي الأصول
متوسط الزمن المرجح (بالأيام)	لا ينطبق
التغير في سعر الوحدة مقارنة بالربع السابق	0.64%
سعر الوحدة المزدوج	لا ينطبق
نسبة المصروفات ⁽³⁾	0.14%
الاقتراض	لا يوجد

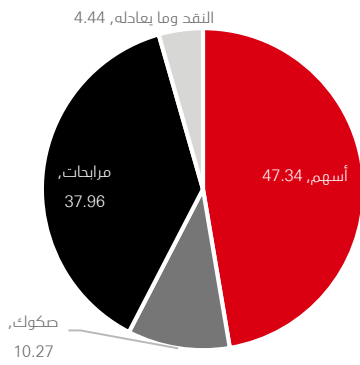
الأداء السابق لا يتوقع العوائد المستقبلية. قد تنخفض قيمة الاستثمار في الصندوق كما قد ترتفع وقد لا يسترد المستثمرون المبلغ المستثمر في الأصل. قد تؤدي التغيرات في أسعار الصرف بين العملات إلى انخفاض أو زيادة قيمة الاستثمارات.

الوزن (%)	الاستثمارات	الرقم
8.72	صندوق الأول للاستثمار للمرابحة المطور	6
3.43	صندوق اتش اس بي سي الاسلامي للأسواق الناشئة	7

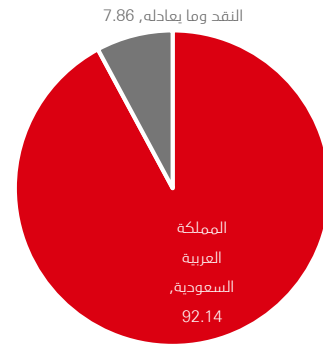
الوزن (%)	الاستثمارات	الرقم
29.24	صندوق الأول للاستثمار للمرابحة بالريال السعودي	1
21.22	صندوق الأول للاستثمار للأسهم الشركات السعودية	2
12.10	صندوق الأول للاستثمار للأسهم الخليجية	3
10.59	صندوق الأول للاستثمار لمؤشر الأسهم العالمية	4
10.27	صندوق صندوق الأول للاستثمار للصكوك	5

*حسب بداية الربع

توزيع أصول الصندوق حسب الفئة (%)

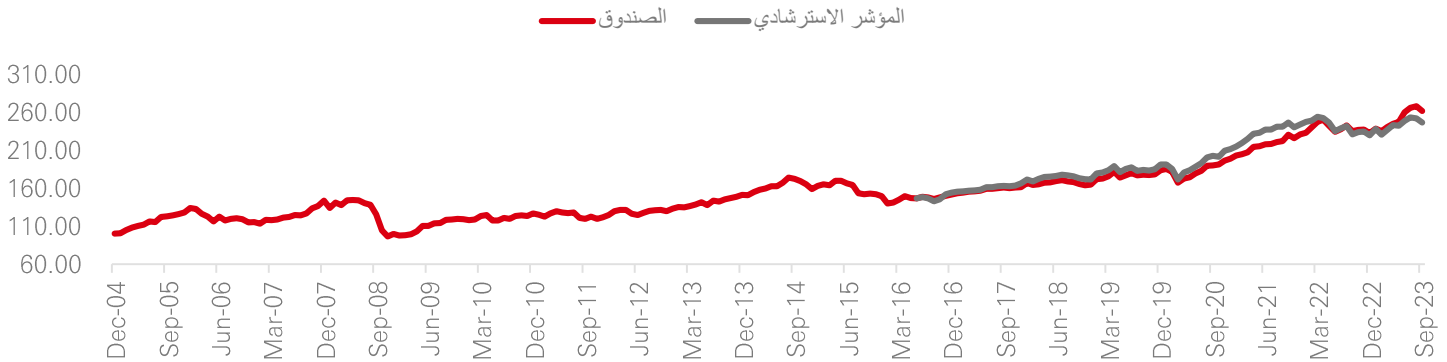


توزيع أصول الصندوق الجغرافي (%)



5 سنوات	3 سنوات	سنة واحدة	منذ بداية السنة	3 أشهر	معايير الأداء والمخاطر ⁽⁴⁾
6.92	6.49	5.80	5.67	6.51	الانحراف المعياري (%)
0.96	1.28	0.89	1.37	-0.14	مؤشر شارب
3.74	3.48	3.68	3.45	3.08	خطأ التتبع (%)
0.75	0.79	0.72	0.78	1.14	مؤشر بيتا
3.26	5.20	4.39	5.47	1.55	مؤشر ألفا (%)
0.57	1.26	1.11	1.40	0.41	مؤشر المعلومات

الأداء منذ التأسيس⁽⁵⁾



ملاحظات:

- (1) صافي الأداء يحسب اعتماداً على أقرب سعر إغلاق في الفترة المحددة ويمثل ذلك على المؤشر.
- (2) صافي الأداء يحسب على أساس سنوي لأي فترة أكثر من سنة.
- (3) تكاليف التعامل ونسبة المصروفات تتضمن ضرائب القيمة المضافة (إن وجد).
- (4) معايير الأداء والمخاطر محسوبة على أساس سنوي / معدل العائد الخالي من المخاطر المستخدم هو مؤشر سايبور لفترة ثلاثة أشهر.
- (5) لم يرتبط الصندوق بمؤشر استرشادي منذ بدايته وتم ربطه في وقت لاحق.