QAMCO

شركة قطر لصناعة الألمنيوم

Qatar Aluminium Manufacturing Company

شركة قطر لصناعة الألمنيوم

العرض التقديمي الخاص بعلاقات المستثمرين

30 سبتمبر 2022

بيان إخلاء المسؤولية

تُعد الشركة التي تمتلك فيها شركة قطر لصناعة الألمنيوم (ش.م.ع.ق.) استثماراً مباشراً إحدى الشركات ذات الكيانات المُستقلة. في هذا البيان الصحفي، يُشار أحياناً إلى شركة قطر لصناعة الألمنيوم بكلمة "قامكو" أو "الشركة" لدواعي الملائمة.

قد يحتوي هذا العرض التقديمي على بيانات تطلعية بشأن الأوضاع المالية ونتائج العمليات والأعمال التي تديرها شركة قطر لصناعة الألمنيوم. وتُعد جميع البيانات، باستثناء بيانات الحقائق التاريخية، بيانات تطلعية تتضمن تقديرات مستقبلية تستند إلى افتراضات وتوقعات في الحاضر، وتنطوي على مخاطر معلومة ومجهولة وشكوك، ما قد يؤدي إلى حدوث اختلاف مادي بين النتائج الفعلية أو الأداء العملي والتشغيلي أو الأحداث التي تؤثر على المجموعة وبين تلك المُعلنة أو التي قد تستنتج من هذه البيانات التطلعية.
ويرتبط تحقق هذه البيانات التطلعية بعدة عوامل، منها: (أ) تذبذب أسعار النفط الخام والغاز الطبيعي (ب) تغير الطلب وظروف الأسواق فيما يتعلق بمنتجات المجموعة (ج) فقدان الحصة من السوق وشدة المنافسة داخل القطاع (د) المخاطر البيئية والكوارث الطبيعية (هـ) تغير الظروف التشريعية والمالية والتنظيمية (و) تغير ظروف الأسواق المالية والاقتصادية (ز) المخاطر السياسية. وبالتالي، قد تختلف النتائج اختلافاً جوهرياً عن تلك المُعلنة أو التي قد تستنتج من البيانات التطلعية الواردة. والبيانات الواردة في هذا العرض التقديمي تهدف إلى استعراض نظرات تطلعية في تاريخ هذه الوثيقة .

لا تتحمل شركة قطر لصناعة الألمنيوم ومديريها وموظفيها ومسؤوليها ومستشاريها ووكلائها أي مسؤولية بأي شكل من الأشكال عن أية تكاليف أو خسائر أو آثار ضارة أخرى قد تنشأ عن استخدام أو اعتماد أي جهة على أي بيان تطلعي و/أو مادة أخرى وردت هنا. ولا تعتبر شركة قطر لصناعة الألمنيوم ومشروعها المشترك مُلزمان بأي حال من الأحوال بتحديث أو نشر تعديلات أدخلت على أي بيان تطلعي أو مادة أخرى وردت هنا ويُعرف أو لا يُعرف أنها قد تغيرت، أو أنها غير دقيقة نتيجة لورود معلومات جديدة أو أحداث مستقبلية، أو أي سبب آخر. كما لا تضمن شركة قطر لصناعة الألمنيوم دقة البيانات التاريخية الواردة هنا.

ملاحظات عامة

تتبع السنة المحاسبية لشركة شركة قطر لصناعة الألمنيوم التقويم الميلادي. وبرغم ذلك، فإن السنة المالية الأولى للشركة تتكون من 13 شهراً وتنتهي في 31 ديسمبر 2019. ولا يتم إدخال أية تعديلات على السنوات الكبيسة. وحيثما ينطبق ذلك، فإن جميع القيم تشير إلى حصة شركة قطر لصناعة الألمنيوم، ويتم التعبير عنها بملايين الريالات القطرية، وتجبر النسب المئوية إلى كسر عشري واحد. كما أن كل القيم الأخرى تجبر إلى أقرب عدد صحيح. وتستند القيم المُعبر عنها بالدولار الأمريكي إلى السعر التالي: دولار أمريكي واحد = 3.64 ريال قطري.

تعاريف

• Adjusted Free Cash Flow: تدفق نقدي حر معدل، تدفق نقدي من العمليات – إجمالي الإنفاق الرأس مالي – أرباح الأسهم •CAGR: معدل النمو السنوي المُركب لخمسة أعوام •Cash Realisation Ratio: نسبة التحقق النقدي، التدفق النقدي من العمليات /صافي الربح 100x •Debt to Equity: نسبة الدين إلى حقوق المساهمين، (الدين الحالي + الدين طويل الأجل)/ حقوق المساهمين •Dividend Yield 100x: عائد أرباح الأسهم، إجمالي أرباح الأسهم النقدية / القيمة السوقية عند الإغلاق •EBITDA 100x: الأرباح قبل احتساب الفوائد والضرائب والإهلاك والاستهلاك (صافي الربح + الفوائد المدينة + الإهلاك + الاستهلاك) •EPS: الربح لكل سهم (صافي الربح / عدد الأسهم العادية المستحقة السداد في نهاية العام) •Free Cash Flow: التدفق النقدي الحر، التدفقات النقدية من العمليات – إجمالي الإنفاق الرأسمالي • LME: بورصة لندن للمعادن •MT PA : طن متري/عام •Payout Ratio: نسبة توزيع الأرباح، إجمالي أرباح الأسهم النقدية/صافي الأرباح 100x• نسبة السعر إلى الأرباح (القيمة السوقية عند الإغلاق / صافي الأرباح) •Utilisation: الطاقة التشغيلية، حجم الإنتاج / الطاقة المُقدرة 100x.

جدول المحتويات

1. نبذة حول شركة قطر لصناعة الألمنيوم
2. هيكل الملكية
3. عمليات المشروع المشترك
4. نقاط القوة التنافسية
5. التقييم مقارنة بالنظراء
6. المستجدات على مستوى الاقتصاد الكلي
7. نتائج شركة قطر لصناعة الألمنيوم (لفترة التسعة أشهر المنتهية في 30 سبتمبر 2022)
8. الإنفاق الرأسمالي والتدفقات النقدية (2022 – 2026)
9. إحصاءات السوق والتوزيعات
10. الأداء التاريخي (2019- 2021)
11. هيكل الحوكمة
12. المبيعات والتسويق

نبذة حول شركة قطر لصناعة الألمنيوم

نبذة حول شركة قطر لصناعة الألمنيوم

استعراض عام

- تأسست شركة قطر لصناعة الألمنيوم ش.م.ع.ق. (قامكو) في 3 ديسمبر عام 2018، وتم إدراجها في بورصة قطر في 16 ديسمبر من نفس العام.
- تمتلك الشركة حصة بواقع 50% في شركة قطر للألومنيوم المحدودة (قطلوم).
- تقدم قطر للطاقة جميع وظائف المكتب الرئيسي للشركة من خلال اتفاقية شاملة للخدمات.
- تدار عمليات قطلوم بصورة مُستقلة من قِبَل مجلس إدارتها وفريق الإدارة العليا.

القيم الأساسية

هيكل المساهمين في شركة قطر لصناعة الألمنيوم

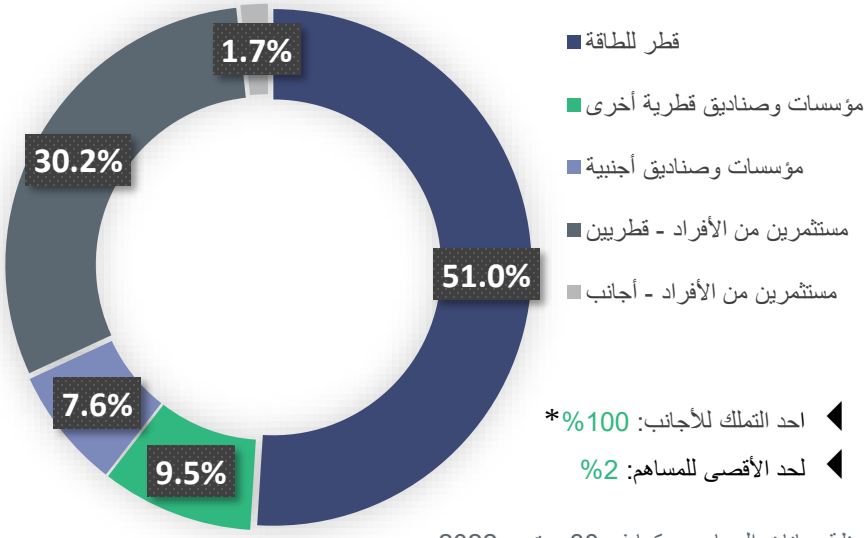

- احد التملك للأجانب: 100%*
- لحد الأقصى للمساهم: 2%

ملاحظة: بيانات المساهمين كما في 30 سبتمبر 2022
* وافق مجلس الإدارة على زيادة حد التملك لغير القطريين إلى 100%. وأبدى مجلس الوزراء موافقته في هذا الشأن، ويجري حالياً اتخاذ كافة الإجراءات اللازمة في هذا الصدد مع الجهات المعنية ذات الصلة.

هيكل الملكية

هيكل الملكية

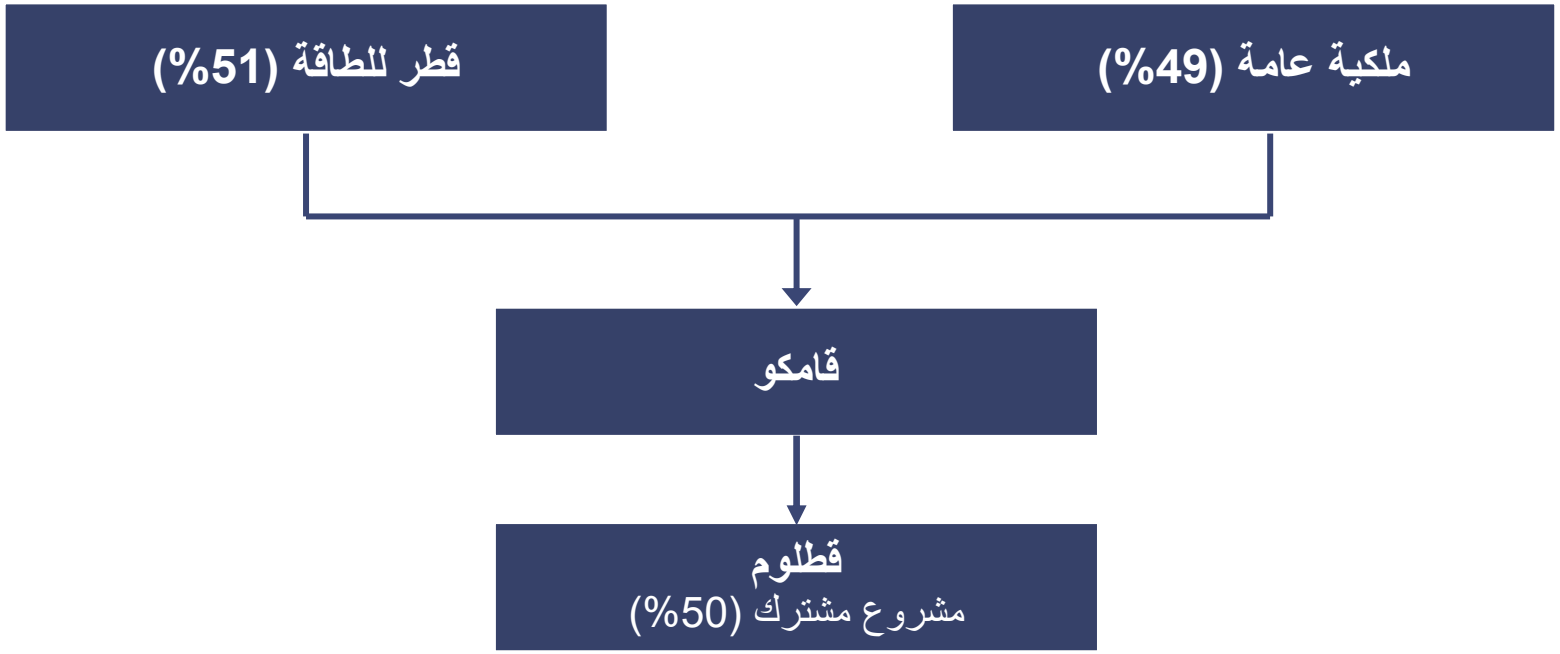

- تمتلك الشركة 50٪ من شركة قطر للألومنيوم المحدودة، التي تنتج حوالي 650,000 طن سنوياً من الألومنيوم عالي الجودة لعملاء في آسيا وأوروبا وأمريكا الشمالية، وتتضمن منشآتها مصنعاً للكربون وميناء ومرافق تخزين بالإضافة إلى محطة لتوليد الطاقة تعمل بالغاز.

عمليات المشروع المشترك

المشروع المشترك لقامكو



- تقع شركة الومنيوم قطر (قطلوم) في قطر، حيث تستفيد من الوصول إلى أحد أكبر مصادر الطاقة وأكثرها تنافسية من حيث الأسعار في العالم، مما يُمكِّنها من المحافظة على مركزها ضمن الشركات الأقل تكلفة، والتي تحقق أعلى هوامش الربح وتدر تدفقات نقدية قوية في هذا القطاع.

- تبلغ الطاقة التصميمة لشركة الومنيوم قطر (قطلوم) 575,000 طن سنوياً، إلا أنها تنتج حالياً ما يزيد على 650,000 طن سنوياً من منتجات الألمنيوم عالية الجودة، بما في ذلك السبائك القياسية ومنتجات المسبك ذات القيمة المضافة والتي تشتمل اسطوانات أو قواطع الألومنيوم (بطاقة إنتاجية تبلغ 375,000 طن سنوياً) وسبائك الألومنيوم الأولي (بطاقة إنتاجية تبلغ 275,000 طن / سنة).

- تتضمن مرافق شركة الومنيوم قطر (قطلوم) محطة خاصة للطاقة (بطاقة إنتاجية تبلغ 1,350 ميجاواط).

المشروع المشترك لقامكو

المبيعات والتسويق

- من خلال اتفاقية للتسويق والشراء، تضطلع هايدرو للألومنيوم بمسؤولية شراء وتسويق 100% من إنتاج شركة الومنيوم قطر (قطلوم). وتتيح اتفاقية التسويق والشراء لشركة الومنيوم قطر (قطلوم) الوصول إلى شبكة التسويق العالمية لهايدرو للألومنيوم وبمعاملة لا يقل مستواها عن نفس المعاملة التي تحظى بها مصانع الألومنيوم التابعة لهايدرو للألومنيوم.

- تمثل شركة الومنيوم قطر (قطلوم) هايدرو للألومنيوم في تسويق منتجات الألومنيوم في قطر.

نقاط القوة التنافسية

نقاط القوة التنافسية

مصهر منخفض التكلفة

- أحدث مرفق للإنتاج مزود بتكنولوجيا متطورة
- ضمان الإمداد باللقيم والحصول على الطاقة بأسعار تنافسية
- تركيز كبير على شؤون الصحة والسلامة والبيئة

مركز مالي قوي

- حصة إيجابية من الأرباح التشغيلية وهوامش الأرباح قبل احتساب الفوائد والضرائب والإهلاك والاستهلاك من المشروع المشترك.
- حصة جيدة من التدفقات النقدية التشغيلية التي يحققها المشروع المشترك

شراكة قوية

- 51% من الشركة مملوك لقطر للطاقة
- فريق إدارة عليا مُتَمَرّس
- شراكة في مشروع مشترك مع رائدة تتمتع بسمعة جيدة في هذا القطاع (نورسك هايدرو)

كفاءة في التسويق

- يعتبر المشروع المشترك لقامكو، الذي يحتل موقعاً استراتيجياً بالقرب من الأسواق الرئيسية، أحد المنتجين العالميين للألومنيوم الأولي ممن يتمتعون بالكفاءة من حيث التكاليف.
- قاعدة عملاء متنوعة من خلال اتفاقية للتسويق والتوزيع مع هايدرو

التقييم مقارنة بالنظراء

الوضع التنافسي مقارنة بالنظراء العالميين

هوامش الأرباح قبل احتساب الفوائد والضرائب والإهلاك والاستهلاك (%)

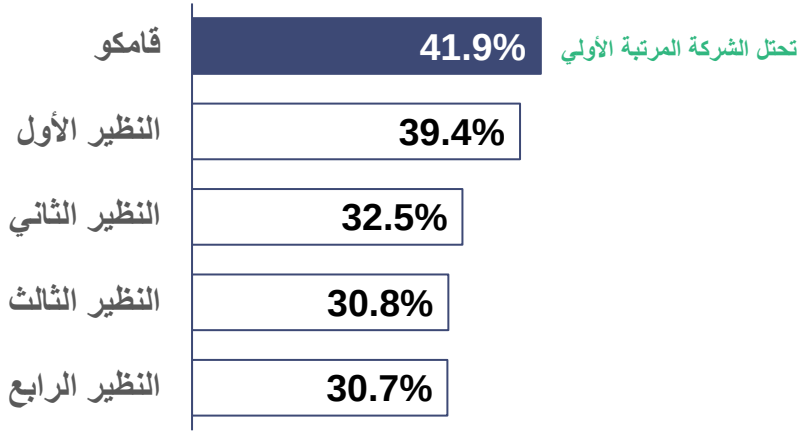

ملاحظة: البيانات كما في النصف الأول من عام 2022

هامش الربح الإجمالي (%)



ملاحظة: البيانات كما في النصف الأول من عام 2022

هامش صافي الأرباح (%)

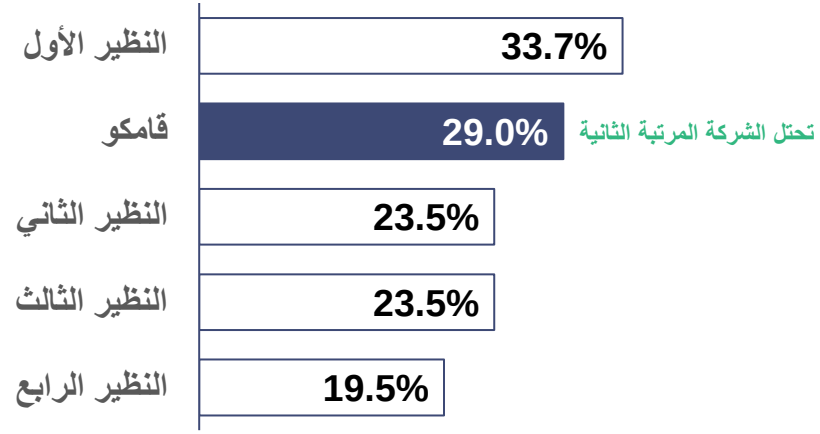

ملاحظة: البيانات كما في النصف الأول من عام 2022

ملاحظة: تتضمن بيانات النظراء كافة الشركات المدرجة الرئيسية التي تعمل في إنتاج الألومنيوم وسلسلة القيمة ذات الصلة.

المستجدات على مستوى الاقتصاد الكلي

المستجدات على مستوى الاقتصاد الكلي

أسعار الألومينا (دولار أمريكي/طن متري)

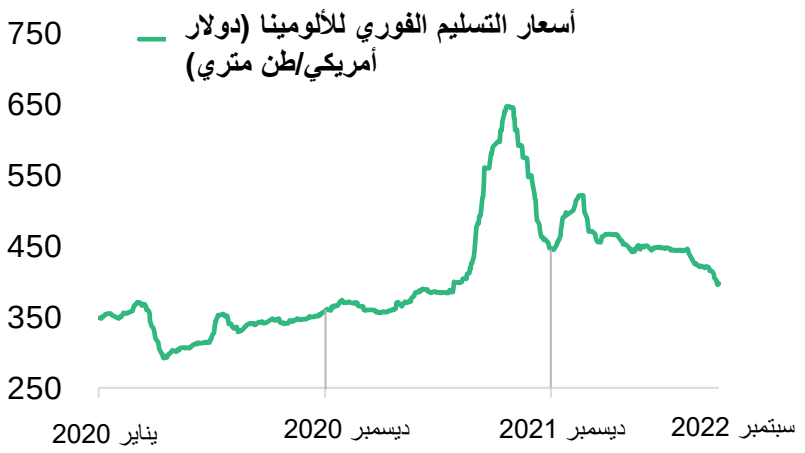

أسعار الألومنيوم (دولار أمريكي/طن متري)

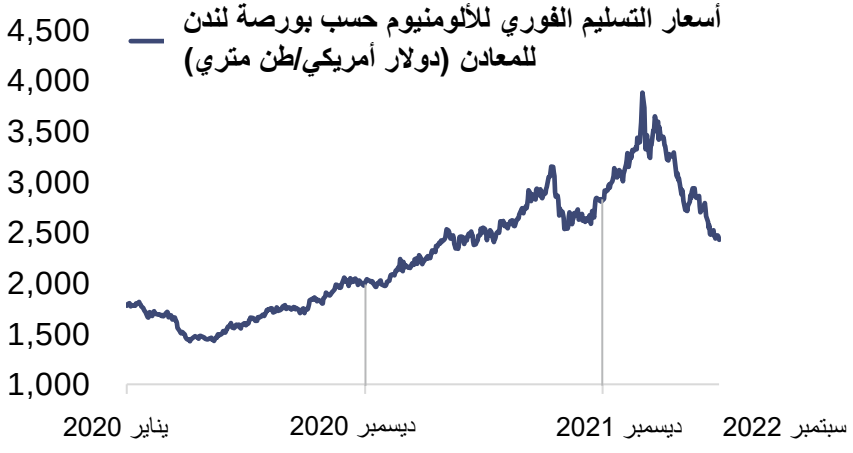

- ظلت أسواق الألومنيوم تشهد ظروفاً غير مستقرة على مستوى الاقتصاد الكلي طوال عام 2022، الأمر الذي يُعزى بصورة أساسية إلى ما يلي:
  - فرضت الأسعار الباهظة للطاقة في أوروبا تحديات أمام معظم المصاهر الأوروبية من حيث الطاقة الإنتاجية؛
  - أسفر فك الارتباط التجاري مع روسيا وسط توترات جيوسياسية عن حالة من عدم اليقين في أسواق السلع الأساسية، بالإضافة إلى تزايد المخاطر بشأن تكوين المخزون؛
  - قيام الصين بفرض تدابير الإغلاق العام بشكل صارم نتيجة فيروس كورونا والتباطؤ الذي يشهده قطاع الإنشاءات في الصين؛
  - تجاوز التضخم التوقعات على نطاق عالمي، مما أثر على الطلب الصناعي على معظم السلع الأساسية.
- بشكل عام، ارتفعت أسعار الألومنيوم في أوائل عام 2022، وبرغم ذلك، فقد تراجعت أسعار بورصة لندن للمعادن منذ منتصف العام وسط حالة من عدم اليقين تكتنف الاقتصاد الكلي.

ملاحظة: تم الحصول على أسعار السوق من بلومبرج وقد لا تعكس الأسعار التي حققها المشروع المشترك لقامكو

نتائج الشركة (لفترة التسعة أشهر المنتهية في 30 سبتمبر 2022)

النمو مقارنة بالتسعة أشهر الأولى من عام 2021

نظرة سريعة على نتائج التسعة أشهر الأولى من عام 2022

صافي الأرباح
803 مليون ريال قطري
%54

الأرباح قبل احتساب الفوائد والضرائب والإهلاك والاستهلاك
1.21 مليار ريال قطري
%32

الإيرادات
3.02 مليار ريال قطري
%42

العائد على السهم: 0.144 ريال قطري
العائد على متوسط حقوق الملكية: 17.4%

هوامش الأرباح قبل احتساب الفوائد والضرائب والإهلاك والاستهلاك: 40.0%

- حققت قامكو أعلى صافي أرباح لفترة التسعة أشهر منذ إنشائها
- شهدت الأسعار تقلبات في ظل عدم استقرار الأوضاع على مستوى الاقتصاد الكلي
- حافظت الأسعار منذ بداية العام حتى تاريخه على ارتفاعها مقارنة بالعام الماضي، غير أن الأسعار المحققة للمشروع المشترك تراجعت مقارنة بالربع الفائت
- سجلت الشركة أرصدة نقدية (تشمل الحصة من الأرصدة النقدية في مشروعها المشترك) بواقع 1.76 مليار ريال قطري

العائد على متوسط حقوق الملكية: صافي أرباح الاثني عشر شهراً الماضية / متوسط حقوق الملكية

استعراض للأداء التشغيلي

الإنتاج (ألف طن متري) - 100%

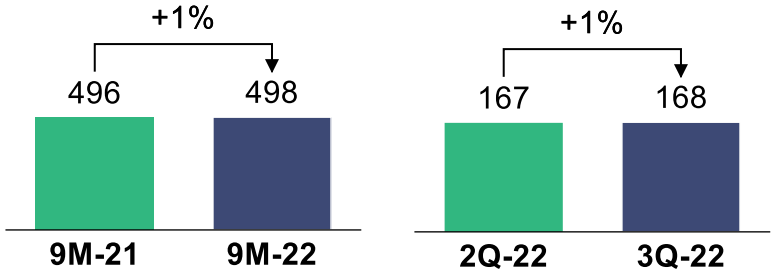

- ارتفعت أحجام الإنتاج للتسعة أشهر الأولى من عام 2022 ارتفاعاً طفيفاً مقارنة بالتسعة أشهر الأولى من عام 2021.
- ارتفعت أحجام الإنتاج للربع الثالث من عام 2022 ارتفاعاً هامشياً مقارنة بالربع الثاني من نفس العام، وهو ما يعود بصورة أساسية إلى الارتفاع النسبي لعدد أيام التشغيل.

أحجام المبيعات (ألف طن متري) - 100%

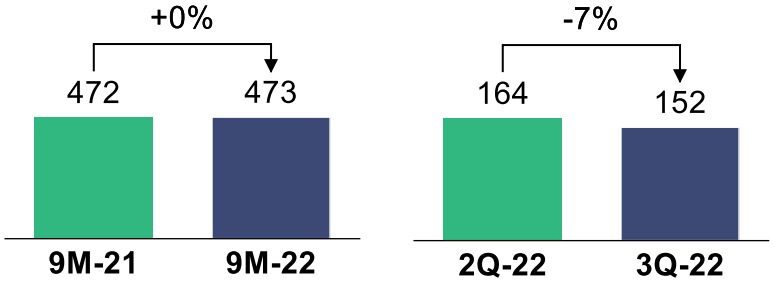

- ارتفعت أحجام المبيعات للتسعة أشهر الأولى من عام 2022 ارتفاعاً هامشياً مقارنة بالتسعة أشهر الأولى من عام 2021 تماشياً مع ارتفاع مستويات الإنتاج.
- انخفضت أحجام المبيعات للربع الثالث من عام 2022 بنسبة تبلغ 7% مقارنة بالربع الثاني من نفس العام نتيجة تراجع الطلب.

أسعار البيع (دولار أمريكي / طن متري)

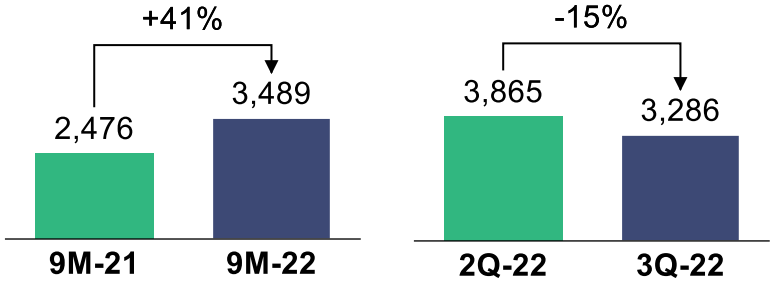

- مقارنة بين التسعة أشهر الأولى من عام 2022 والتسعة أشهر الأولى من عام 2021: ارتفعت أسعار البيع بفضل الزيادة العامة في أسعار الألومنيوم العالمية نتيجة الاختلالات في العرض والطلب بداية من أواخر عام 2021.
- مقارنة بين الربع الثالث من عام 2022 والربع الثاني من عام 2022: تراجعت أسعار البيع جراء حالة عدم اليقين التي تكتنف الاقتصاد الكلي، مما أثر على أسعار الألومنيوم العالمية.

استعراض للأداء المالي

صافي أرباح الشركة (مليون ريال قطري)

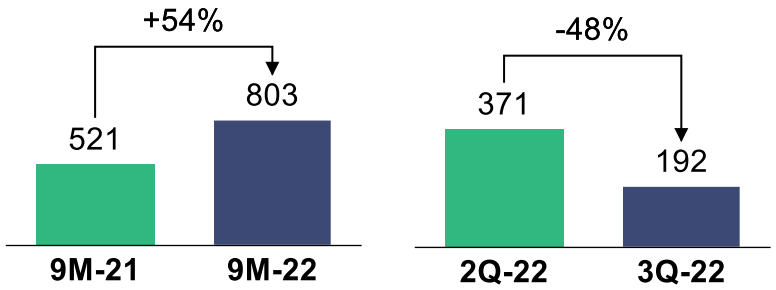

- مقارنة بين التسعة أشهر الأولى من عام 2022 والتسعة أشهر الأولى من عام 2021: شهدت الأرباح ارتفاعاً، وهو ما يعود بصورة أساسية إلى الارتفاع المستمر في أسعار الألومنيوم وزيادة فروقات الأسعار المحققة، بالإضافة إلى ارتفاع طفيف في أحجام المبيعات، الأمر الذي عادله جزئياً ارتفاع الإنفاق التشغيلي، وهو ما يُعزى بصورة أساسية إلى ارتفاع تكاليف المواد الخام.
- مقارنة بين الربع الثالث من عام 2022 والربع الثاني من عام 2022: انخفضت الأرباح في ظل تراجع أسعار البيع وأحجام المبيعات، الأمر الذي عادله جزئياً انخفاض تكلفة البضائع المُباعة (انخفاض تكاليف المواد الخام والتغيرات الإيجابية في المخزون).

الحصة من الإيرادات (مليون ريال قطري)

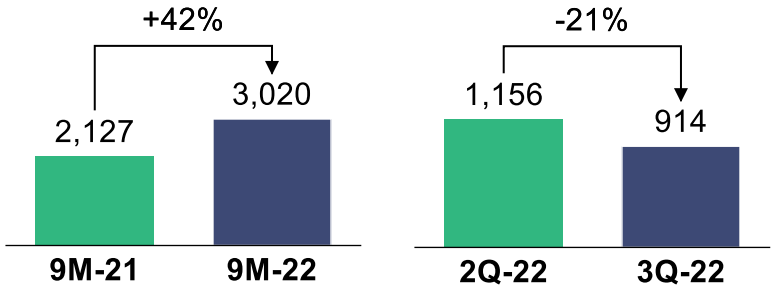

- مقارنة بين التسعة أشهر الأولى من عام 2022 والتسعة أشهر الأولى من عام 2021: ارتفعت الحصة من إيرادات المشروع المشترك، الأمر الذي يعود بصورة أساسية إلى ارتفاع أسعار البيع وزيادة طفيفة في أحجام المبيعات.
- مقارنة بين الربع الثالث من عام 2022 والربع الثاني من عام 2022: انخفضت الحصة من إيرادات المشروع المشترك، وهو ما يُعزى بصورة أساسية إلى تراجع أسعار البيع وأحجام المبيعات.

صافي الدين (مليون ريال قطري)

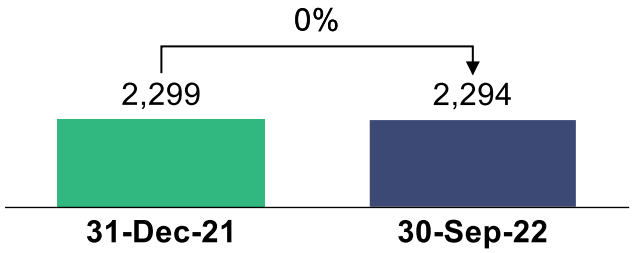

المعيار المحاسبي الدولي 31

انخفضت الحصة من الدين كما في 30 سبتمبر 2022 انخفاضاً هامشياً مقارنة بمستواها المسجل في 31 ديسمبر 2021، وهو ما يعود بصورة أساسية إلى صافي التغير في القرض الخاص بمشروع مسار الغاز المتقدم (AGP).

تحليل التباين في صافي الأرباح
(مليون ريال قطري)

مقارنة بين التسعة أشهر الأولى من عام 2022
والتسعة أشهر الأولى من عام 2021

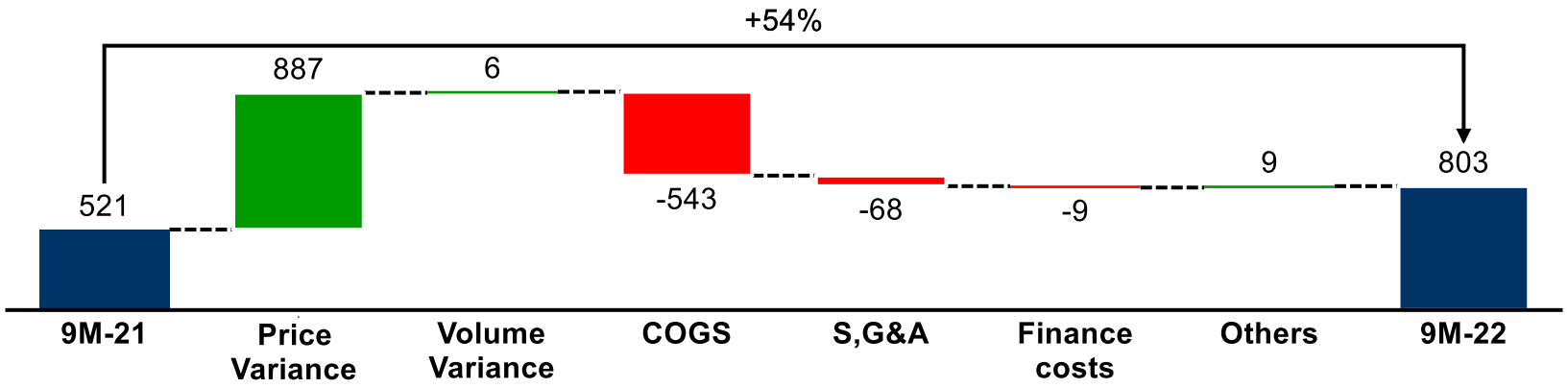

حققت الشركة صافي أرباح يبلغ **803 ملايين ريال قطري**، بزيادة تبلغ نسبتها 54% مقارنة بالتسعة أشهر الأولى من عام 2021.

تأثرت نتائج الشركة للتسعة أشهر الأولى من عام 2022 بأداء مشروعها المشترك، وهو ما يُعزى بصورة أساسية إلى الأسباب التالية:

- *تغيرات إيجابية*
  - أ- ارتفاع متوسط الأسعار المحقق (+41%) وزيادة فروقات الأسعار؛
  - ب- ارتفاع طفيف في أحجام المبيعات؛
  - ج- تغيرات أخرى تتضمن تحقيق وفورات من نفقات المكتب الرئيسي وارتفاع الدخل التمويلي من الودائع الثابتة.
- *تغيرات سلبية*
  - أ- ارتفاع تكلفة البضائع المُباعة، وهو ما يعود بصورة أساسية إلى ارتفاع تكاليف المواد الخام؛
  - ب- ارتفاع تكاليف الشحن والتأمين؛
  - ج- ارتفاع تكاليف التمويل نتيجة زيادة أسعار الإقراض المتغيرة في ظل الارتفاع العام لأسعار الفائدة العالمية.

تحليل التباين في صافي الأرباح
(مليون ريال قطري)

مقارنة بين الربع الثالث من عام 2022
والربع الثاني من عام 2022

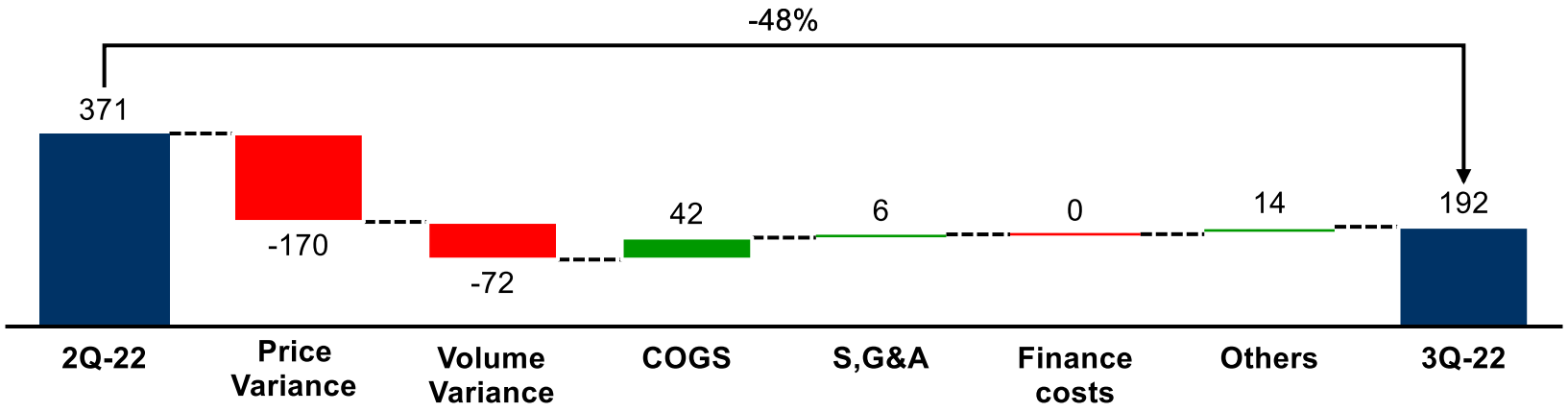

حققت الشركة صافي أرباح يبلغ **192 مليون ريال قطري**، بانخفاض تبلغ نسبته 48% مقارنة بالربع الثاني من عام 2022.

تأثرت نتائج الشركة للربع الثالث من عام 2022 بأداء مشروعها المشترك، وهو ما يُعزى بصورة أساسية إلى الأسباب التالية:

- *تغيرات سلبية*

أ- انخفاض متوسط الأسعار المحقق (-15%) والارتفاع النسبي في مبيعات السبائك القياسية خلال الربع الثالث من عام 2022 مقارنة بالربع الثاني من نفس العام؛

ب- انخفاض أحجام المبيعات (-7%)؛

- *تغيرات إيجابية*

أ- انخفاض تكلفة البضائع المُباعة، وهو ما يعود بصورة أساسية إلى انخفاض تكاليف المواد الخام وتغيرات إيجابية في المخزون؛

ب- تغيرات أخرى تتضمن انخفاض عدد عمليات خفض القيمة وارتفاع الدخل التمويلي من الودائع الثابتة.

تحليل لأسعار البيع وهوامش الأرباح قبل احتساب الفوائد

أسعار البيع (دولار أمريكي/طن متري)
مقارنة بين التسعة أشهر الأولى من عام 2022 والتسعة أشهر الأولى من عام 2021

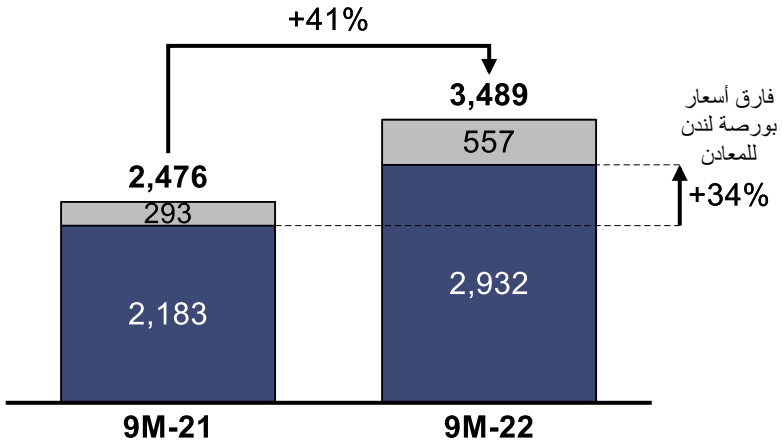

- ارتفع متوسط أسعار البيع مقارنة بنفس الفترة من العام الماضي، وهو ما يعود إلى التحسن المستمر للأوضاع على مستوى الاقتصاد الكلي بداية من أواخر عام 2021.
- ازدادت فروقات الأسعار مقارنة بأسعار بورصة لندن للمعادن، وهو ما يُعزى بصورة أساسية إلى إيجاد مزيج أفضل من المنتجات وارتفاع الطلب العالمي على منتجات الألومنيوم ذات الجودة العالية.

أسعار البيع (دولار أمريكي/طن متري)
مقارنة بين الربع الثالث من عام 2022 والربع الثاني من عام 2022

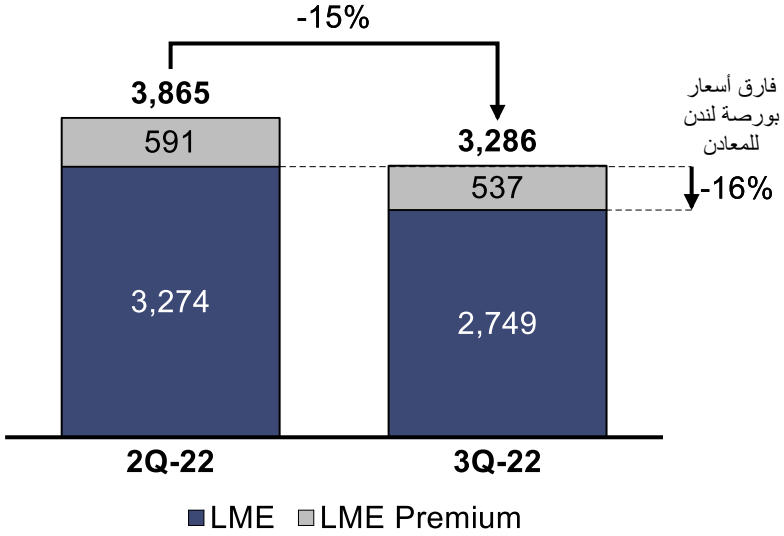

- انخفض متوسط أسعار البيع مقارنة بالربع الفائت، إذ إن التقلبات العالمية نتيجة التوترات الجيوسياسية، والزيادة الكبيرة في أسعار الطاقة، وارتفاع أسعار الفائدة، وتراجع التوقعات بشأن الاقتصادات الرئيسية قد أدت إلى مخاوف من الركود وبدأت تؤثر سلباً على أسواق الألومنيوم العالمية.
- مقارنة بالربع الفائت، فقد تأثرت فروقات الأسعار مقارنة بأسعار بورصة لندن للمعادن نتيجة انخفاض الطلب

مصدر أسعار الألومنيوم ببورصة لندن للمعادن: بلومبيرج، سي آر يو

تحليل لهوامش الأرباح قبل احتساب الفوائد والضرائب والإهلاك والاستهلاك

برغم تقلبات الأوضاع على مستوى الاقتصاد الكلي، حافظ المشروع المشترك على قوة واستقرار هوامش أرباحه قبل احتساب الفوائد والضرائب والإهلاك والاستهلاك

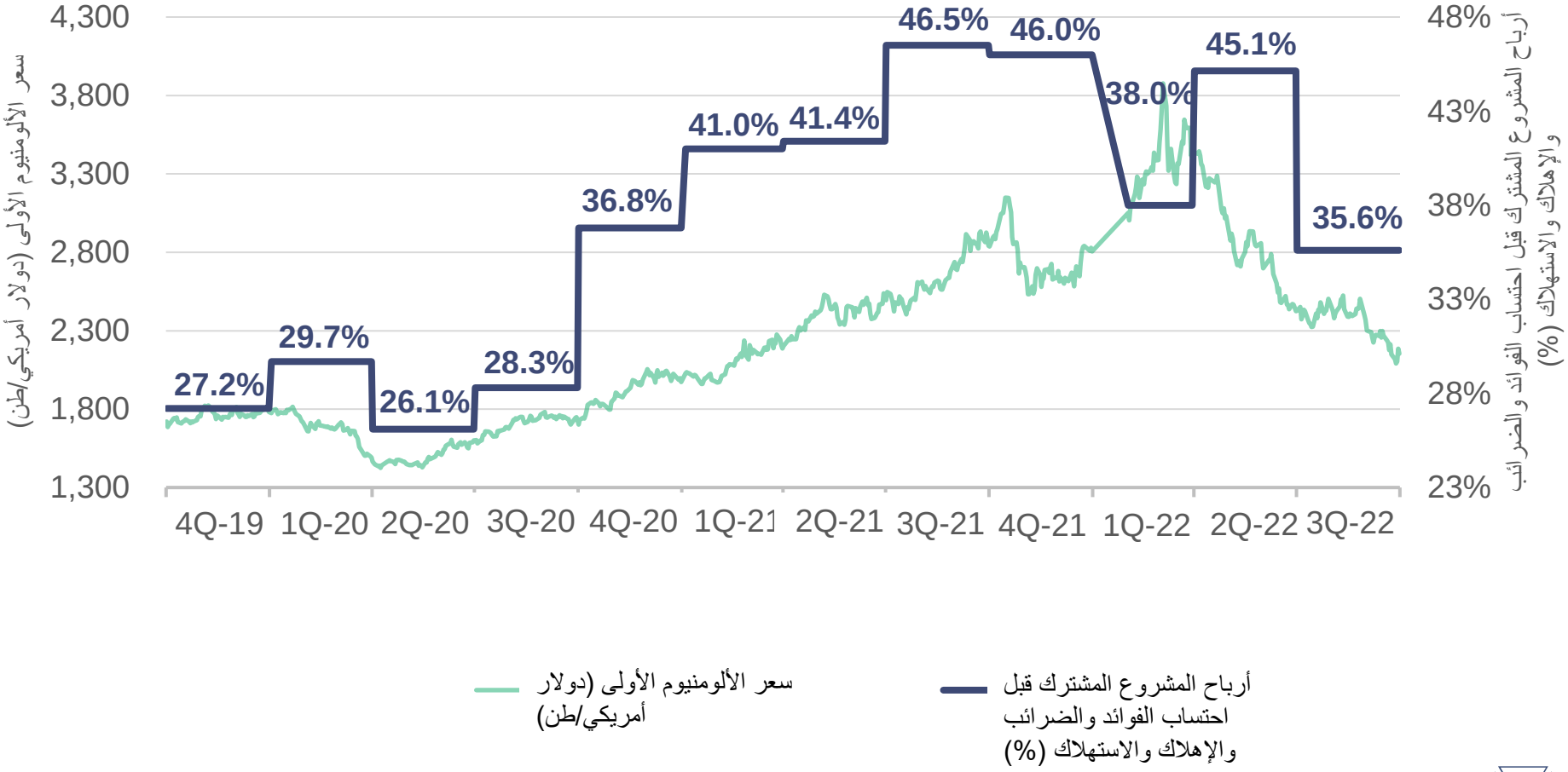

تحليل جغرافي - إيرادات المشروع المشترك لقامكو

ظلت آسيا أكبر سوق للمشروع المشترك الذي واصل تواجده القوي في الولايات المتحدة وأوروبا

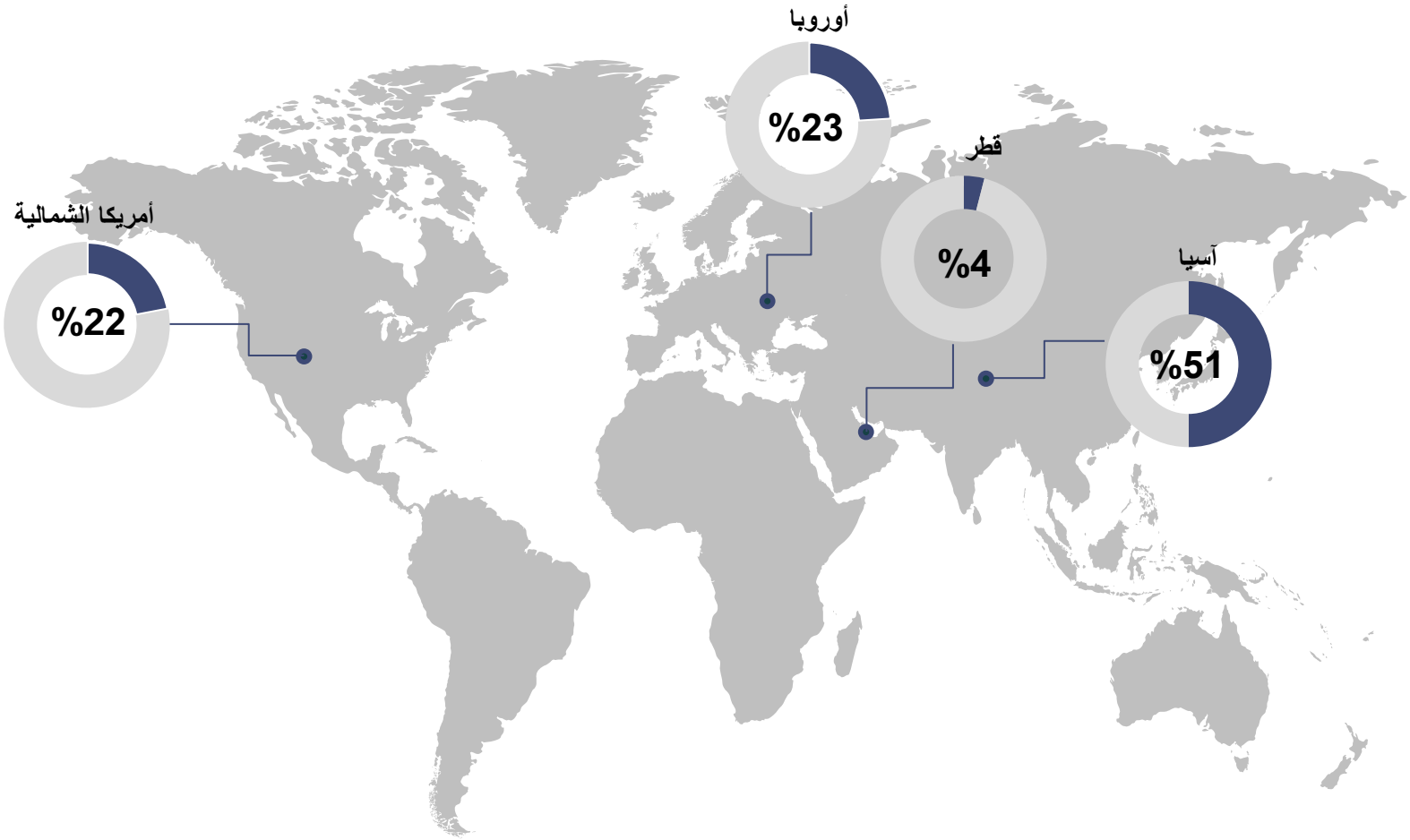

إيرادات المشروع المشترك لقامكو - مزيج المنتجات (%)

- ظلت سبائك البثق وسبائك الألومنيوم الأولي (يشار إليها معاً بالمنتجات ذات القيمة المضافة أو المنتجات عالية الجودة) المنتجات الرئيسية للمشروع المشترك

أحجام مبيعات المشروع المشترك للتسعة أشهر الأولى من عام 2022 - مزيج المنتجات (%)

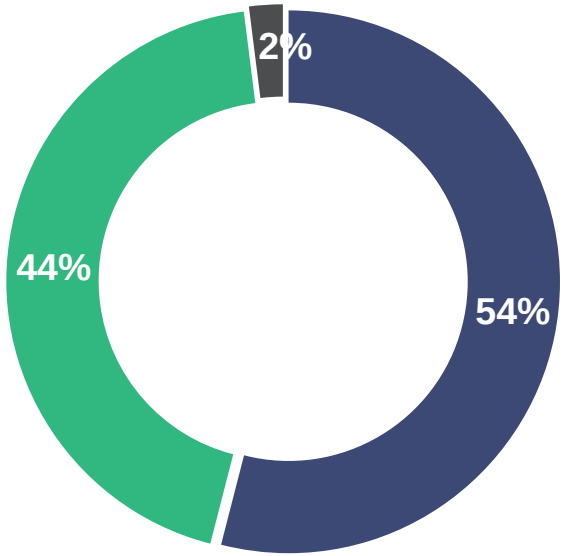

أحجام مبيعات المشروع المشترك للتسعة أشهر الأولى من عام 2021 - مزيج المنتجات (%)

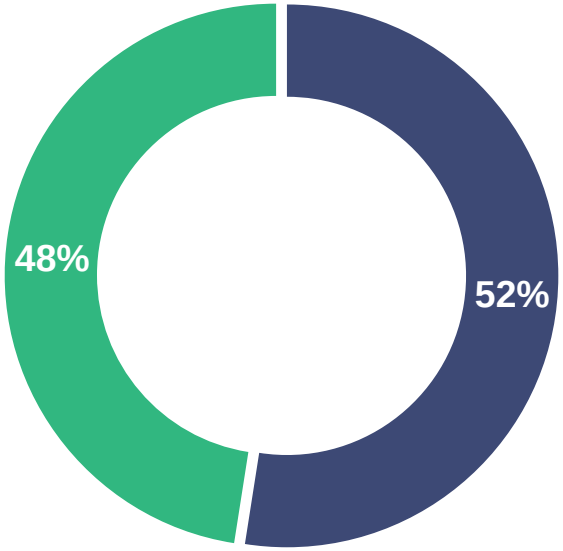

Extrusion Ingots Foundry Alloys Standard Ingots

إحصاءات السوق والتوزيعات

إحصاءات السوق والتوزيعات

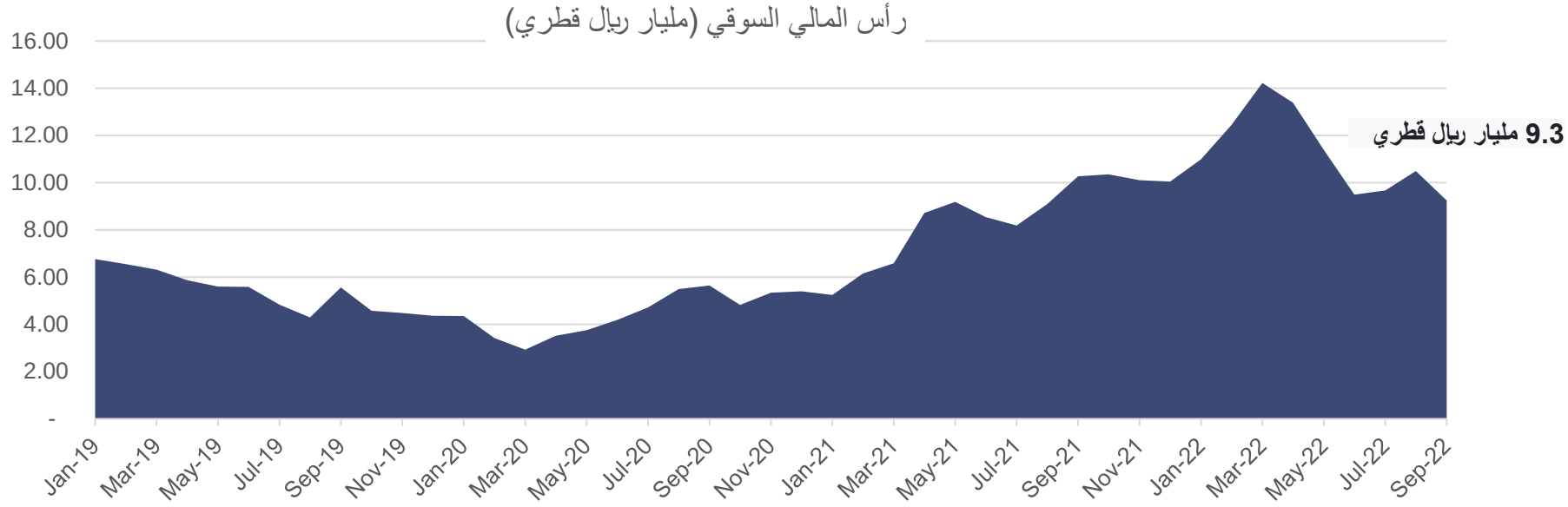

توزيعات الأرباح

التوزيعات – 2019		التوزيعات – 2020		التوزيعات – 2021		إجمالي التوزيعات
167.4 مليون ريال قطري *0.03 ريال قطري للسهم*	+	195.3 مليون ريال قطري *0.035 ريال قطري للسهم*	+	446.4 مليون ريال قطري *0.08 ريال قطري للسهم*	=	809.1 مليون ريال قطري *0.145 ريال قطري للسهم*

- يمثل إجمالي التوزيعات التي تم سدادها منذ تأسيس الشركة، والذي يبلغ 809.1 مليون ريال قطري، ما نسبته 14.5% من القيمة الاسمية للسهم

النفقات الرأسمالية والتدفقات النقدية (2022-2026)

الإنفاق الرأسمالي والتدفقات النقدية (2022- 2026) - (حصة قامكو)

الإنفاق الرأسمالي:

يتضمن الإنفاق الرأسمالي المخطط له (2022-2026) عمليات روتينية، مثل إعادة تبطين الأوعية وأعمال صيانة أخرى لمحطة الطاقة ومصنع الأنودات.

التدفقات النقدية (مليون ريال قطري)	2022	2023	2024	2025	2026
صافي التدفقات النقدية التشغيلية	1,270	1,158	1,086	993	988
صافي التدفقات النقدية الاستثمارية	(237)	(300)	(138)	(123)	(146)
صافي التدفقات النقدية التمويلية	(38)	10	(60)	(607)	(46)
صافي التدفقات النقدية	**995**	**869**	**887**	**263**	**795**

التدفقات النقدية:

- تدفقات نقدية كبيرة من عمليات المشروع المشترك بشرط أن تتحقق أسعار المبيعات بما يتماشى مع خطط الموازنة التقديرية.
- يتعلق تمويل التدفقات النقدية الخارجة فقط بتكاليف الفائدة، باستثناء عام 2025، والذي يتضمن سداد القرض على أساس تناسبي

ملاحظة: تستند مبالغ التدفقات النقدية للفترة الممتدة من عام 2022 إلى 2026 إلى الموازنة التقديرية المعتمدة وخطة العمل لعام 2022، وذلك بناءً على التوقعات بشأن ظروف السوق وأسعار الألومنيوم التي كانت سائدة وقت إعداد خطة العمل.

وفي ظل الظروف الحالية التي تشهدها الأسواق واتجاهات أسعار الألومنيوم، فإنه يتعذر الاعتماد بيقين مُطلق على التوقعات الواردة في الجدول أعلاه بشأن التدفقات النقدية للفترة الممتدة من عام 2022 إلى عام 2026، إذ قد يختلف التحقق الفعلي لهذه التدفقات النقدية اختلافاً كبيراً عن تلك التوقعات، والتي كانت سائدة في ذلك العام، وذلك فقاً لظروف الاقتصاد الكلي وعوامل أخرى، منها بيئة الأعمال وديناميكيات السوق وأسعار المنتجات وغيرها، والتي كانت سائدة في ذلك العام.

الأداء التاريخي (2019- 2021)

مؤشرات الأداء الرئيسية

حصة قامكو في المشروع المشترك

أسعار البيع (دولار أمريكي / طن متري)

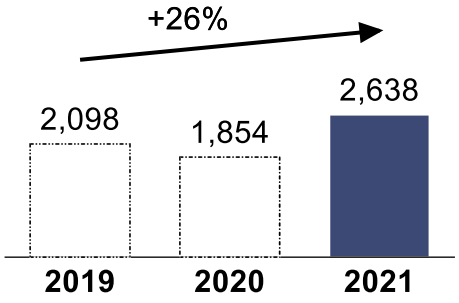

أحجام المبيعات (ألف طن متري) - 100%

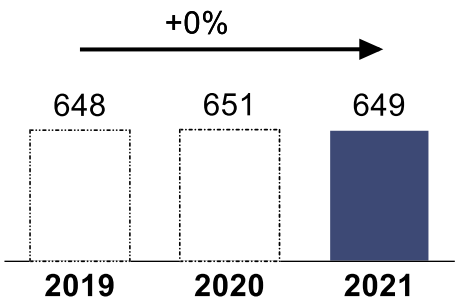

الإنتاج (ألف طن متري) - 100%

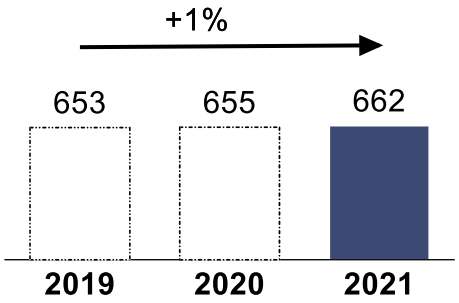

- حقق إنتاج عام 2021 أعلى مستوياته مقارنة بعامي 2019 و2020.
- أبدت أسعار البيع لعام 2021 أعلى مستوى لها في ظل تحسن الأوضاع على مستوى الاقتصاد الكلي.

صافي الدين (مليون ريال قطري)

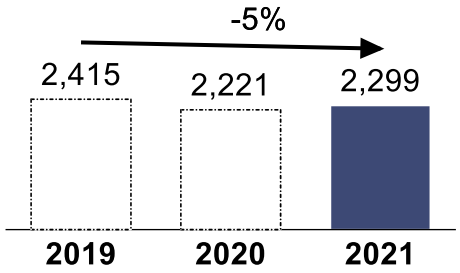

صافي أرباح الشركة (مليون ريال قطري)

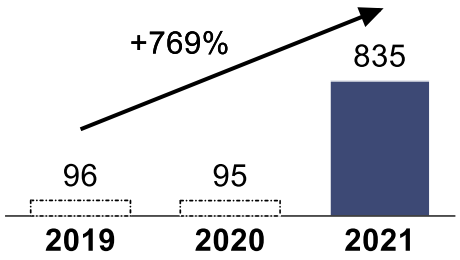

الحصة من الإيرادات (مليون ريال قطري)

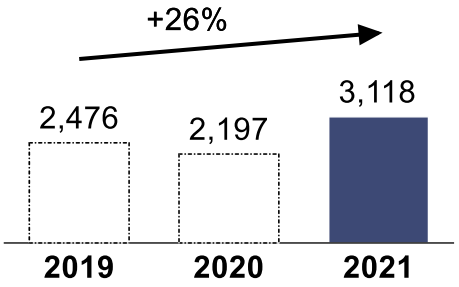

المعيار المحاسبي الدولي 31

- ظل نمو الإيرادات مرتبطاً باتجاهات أسعار البيع.
- حققت الشركة لعام 2021 أعلى صافي أرباح لها منذ أن تأسست، مستفيدة في ذلك بصورة أساسية من ارتفاع مستويات الأسعار.

ملاحظة: لأغراض المقارنة، فإن المعلومات المالية لعام 2019 الواردة هنا تخص الفترة الممتدة من 1 يناير 2019 وحتى 31 ديسمبر 2019، علماً بأن البيانات المالية التي نشرت للسنة المنتهية في 31 ديسمبر 2019 قد تضمنت معلومات مالية للفترة الممتدة من تاريخ تأسيس الشركة (أي 3 ديسمبر 2018) إلى 31 ديسمبر 2019.

هيكل الحوكمة

هيكل الحوكمة

هيكل مجلس الإدارة

- يتألف مجلس إدارة قامكو من ستة (6) أعضاء تم تعيينهم جميعاً من قِبَل المساهم الخاص، قطر للطاقة. وتحرص قطر للطاقة على اختيار أعضاء مجلس الإدارة المؤهلين والمستوفين لشروط عضوية مجلس الإدارة ممن تتوافر فيهم الخبرة الكافية والدراية التامة لتأدية مهامهم بصورة فعالة لما فيه مصلحة الشركة وتحقيق أهدافها وغاياتها.

اللجان التابعة لمجلس الإدارة

- قام مجلس الإدارة بتشكيل بعض اللجان المنبثقة عنه، وكذلك بعض اللجان الخاصة لإجراء عمليات محددة مع بقاء المجلس مسؤولاً عن جميع الصلاحيات أو السلطات التي فوضها. ومن لجان مجلس الإدارة حالياً هناك لجنة التدقيق ولجنة المكافآت.

الحوكمة والامتثال

- تلتزم شركة قطر لصناعة الألمنيوم بتطبيق مبادئ الحوكمة الواردة في نظام حوكمة الشركات والكيانات القانونية المدرجة في السوق الرئيسية الصادر عن هيئة قطر للأسواق المالية وبما يتماشى مع أحكام تأسيسها.

- يحرص مجلس الإدارة دوماً على وجود إطار تنظيمي يتوافق مع الإطار القانوني والمؤسسي للشركات المساهمة المدرجة، من خلال مراجعة وتحديث تطبيقات الحوكمة بالشركة كلما تطلب الأمر.

الصلاحيات

- ليس هناك لأي شخص في الشركة السلطة المطلقة لاتخاذ القرارات، فعملية اتخاذ القرار تتم دائماً وفقاً لدليل صلاحيات وإجراءات الشركة واللوائح ذات الصلة.

هيكل الحوكمة

حقوق المساهمين

- ينص النظام الأساسي للشركة على حقوق المساهمين، وبوجه خاص حق الحصول على النصيب المقرر من أرباح الأسهم، وحق حضور الجمعية العامة والاشتراك في مداولاتها والتصويت على قراراتها وممارسة حقوق الارتباط بالبيع وحق الوصول إلى المعلومات وطلبها بما لا يضر بمصالح الشركة.

نظام الرقابة بالشركة

- اعتمدت الشركة نظام رقابة داخلي يضم السياسات والإجراءات التشغيلية المتعلقة بإدارة المخاطر، والتدقيق الداخلي والخارجي، ورقابة التزام الشركة بالضوابط واللوائح ذات الصلة. وتم وضع معايير واضحة للرقابة الذاتية والمسؤولية والمساءلة في أقسام الشركة كلها.
- يتم الإشراف على إطار الرقابة الداخلية من قبل الإدارة التنفيذية ولجنة التدقيق ومجلس الإدارة.

المكافآت

مجلس الإدارة

- قامت الشركة بإعداد سياسة لمكافآت أعضاء مجلس الإدارة وتقوم بمراجعتها بشكل دوري. وتأخذ هذه السياسة في اعتبارها جزءاً ثابتاً مقابل عضوية مجلس الإدارة وحضور جلسات مجلس الإدارة، وجزءاً متغيراً يرتبط بالأداء العام للشركة. ويتم اعتماد المكافآت المقترحة لأعضاء مجلس إدارة الشركة من قبل الجمعية العامة للشركة.

الإدارة التنفيذية

- يتم توفير جميع الخدمات المالية والإدارية والمكتب الرئيسي من خلال موارد توفرها قطر للطاقة بموجب اتفاقية خدمات شاملة.

الإفصاح والشفافية

- يحرص المجلس على اتخاذ التدابير الملائمة لضمان إجراء جميع عمليات الإفصاح وفقاً لتعليمات وقواعد الجهات الرقابية ذات الصلة، كذلك توفير معلومات صحيحة وغير مضللة ودقيقة بالكم والكيف المناسبين، وبما يمكن كافة مساهمي الشركة من العلم بها بشكل منصف واتخاذ قرارهم بشكل صحيح.

QAMCO

شركة قطر لصناعة الألمنيوم

Qatar Aluminium Manufacturing Company

شكراً لكم

للحصول على المزيد من المعلومات، يمكنك الاتصال بشركة قطر لصناعة الألمنيوم من خلال الوسائل التالية:

هاتف: 2277 4013 (974+)

فاكس: 9750 4013 (974+)

البريد الإلكتروني: qamco@qatarenergy.qa أو qamco.investorrelations@qatarenergy.qa

العنوان: ص.ب 3212 الدوحة، قطر.

يرجى زيارة www.qamco.com.qa للحصول على أحدث المعلومات والمنشورات والبيانات الصحفية والعروض التقديمية حول شركة قطر لصناعة الألمنيوم.