



صناعات قطر

العرض التقديمي الخاص بعلاقات المستثمرين

31 مارس 2023

"إحدى أكبر الشركات الصناعية في المنطقة ذات الأنشطة المتعددة في إنتاج مجموعة كبيرة من منتجات البتروكيماويات والأسمدة الكيماوية ومنتجات الحديد والصلب"

بيان إخلاء المسؤولية

تندرج الشركات التي تمتلك فيها صناعات قطر (ش.م.ع.ق.) استثمارات مباشرة أو غير مباشرة ضمن الشركات ذات الكيانات المستقلة. في هذا العرض التقديمي، يُشار أحياناً إلى شركة صناعات قطر (ش.م.ع.ق.) بعبارة "صناعات قطر" أو كلمة "المجموعة".

قد يحتوي هذا عرض التقديمي على بيانات تطلعية بشأن الأوضاع المالية ونتائج العمليات والأعمال التي تديرها صناعات قطر. وتُعد جميع البيانات، باستثناء بيانات الحقائق التاريخية، بيانات تطلعية تتضمن تقديرات مستقبلية تستند إلى افتراضات وتوقعات في الحاضر، وتتطوي على مخاطر معلومة ومجهولة وشكوك، ما قد يؤدي إلى حدوث اختلاف مادي بين النتائج الفعلية أو الأداء العملي والتشغيلي أو الأحداث التي تؤثر على المجموعة وبين تلك المُعلنة أو التي قد تستنتج من هذه البيانات التطلعية.

ويرتبط تحقق هذه البيانات التطلعية بعدة عوامل، منها: (أ) تذبذب أسعار النفط الخام والغاز الطبيعي (ب) تغير الطلب وظروف الأسواق فيما يتعلق بمنتجات المجموعة (ج) فقدان الحصة من السوق وشدة المنافسة داخل القطاع (د) المخاطر البيئية والكوارث الطبيعية (هـ) تغير الظروف التشريعية والمالية والتنظيمية (و) تغير ظروف الأسواق المالية والاقتصادية (ز) المخاطر السياسية. وبالتالي، قد تختلف النتائج اختلافاً جوهرياً عن تلك المُعلنة أو التي قد تستنتج من البيانات التطلعية الواردة. والبيانات الواردة في هذا الإصدار الصحفي تهدف إلى استعراض نظرات تطلعية في تاريخ هذه الوثيقة.

لا تتحمل شركة صناعات قطر ومديريها وموظفيها ومسؤوليها ومستشاريها ووكلائها أي مسؤولية بأي شكل من الأشكال عن أية تكاليف أو خسائر أو آثار ضارة أخرى قد تنشأ عن استخدام أو اعتماد أي جهة على أي بيان تطلعي و/أو مادة أخرى وردت هنا. ولا تعتبر صناعات قطر وشركاتها التابعة ومشاريعها المشتركة وشركاتها الشقيقة ملزمة بأي حال من الأحوال بتحديث أو نشر تعديلات أدخلت على أي بيان تطلعي أو مادة أخرى وردت هنا ويُعرف أو لا يُعرف أنها قد تغيرت، أو أنها غير دقيقة نتيجة لورود معلومات جديدة أو أحداث مستقبلية، أو أي سبب آخر. كما لا تضمن صناعات قطر دقة البيانات التاريخية الواردة هنا.

ملاحظات عامة

تتبع السنة المحاسبية لشركة صناعات قطر التقويم الميلادي. ولا يتم إدخال أية تعديلات على السنوات الكبيسة. وحيثما ينطبق ذلك، فإن جميع القيم تشير إلى حصة صناعات قطر، وتستند القيم المُعبر عنها بالدولار الأمريكي إلى السعر التالي: دولار أمريكي واحد = 3.64 ريال قطري.

تعريف

Adjusted Free Cash Flow: تدفق نقدي حر معدل، تدفق نقدي من العمليات – إجمالي الإنفاق الرأسمالي – أرباح الأسهم • **CAGR:** معدل النمو السنوي المركب • **Cash:** **Realisation Ratio** نسبة التحقق النقدي، التدفق النقدي من العمليات / صافي الربح $\times 100$ • **Debt to Equity:** نسبة الدين إلى حقوق المساهمين، (الدين الحالي + الدين طويل الأجل) / حقوق المساهمين $\times 100$ • **Dividend Yield:** عائد أرباح الأسهم، إجمالي أرباح الأسهم النقدية / القيمة السوقية عند الإغلاق $\times 100$ • **EBITDA:** الأرباح قبل احتساب الفوائد والضرائب والإهلاك والاستهلاك (صافي الربح + الفوائد المدينة + الإهلاك + الاستهلاك) • **EPS:** الربح لكل سهم (صافي الربح / عدد الأسهم العادية المستحقة السداد في نهاية العام) • **Free Cash Flow:** التدفق النقدي الحر، التدفقات النقدية من العمليات – إجمالي الإنفاق الرأسمالي • **HBI:** الحديد المُقوَّب على الساخن • **mmBTU:** مليون وحدة حرارية بريطانية • **Payout Ratio:** نسبة توزيع الأرباح، إجمالي أرباح الأسهم النقدية/صافي الأرباح $\times 100$ • **نسبة السعر إلى الأرباح:** (القيمة السوقية عند الإغلاق / صافي الأرباح) • **Utilisation:** الطاقة الإنتاجية، حجم الإنتاج / الطاقة المُقدرة $\times 100$.

جدول المحتويات

1. نبذة حول صناعات قطر
2. نقاط القوة التنافسية
3. التقييم مقارنة بالنظراء في المنطقة
4. المستجدات على مستوى الاقتصاد الكلي
5. نتائج المجموعة (لفترة الثلاثة أشهر المنتهية في 31 مارس 2023)
6. نتائج القطاعات (لفترة الثلاثة أشهر المنتهية في 31 مارس 2023)
7. الإنفاق الرأسمالي (2023 – 2027)
8. التوزيعات والقيمة السوقية
9. الأداء التاريخي (2016-2022)
10. هيكل الحوكمة
11. المبيعات والتسويق

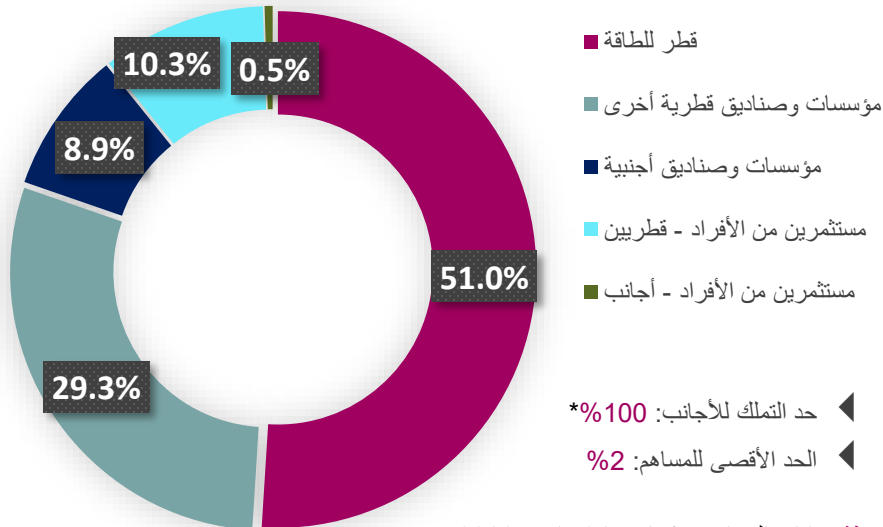
نبذة حول صناعات قطر

نبذة حول صناعات قطر

استعراض عام

- تقدم قطر للطاقة جميع وظائف المكتب الرئيسي للشركة بموجب اتفاقية خدمات شاملة.
- تدار عمليات الشركات التابعة والمشاريع المشتركة بصورة مُستقلة من قِبَل مجالس إدارة الشركات المعنية والإدارة العليا لكل منها.
- تأسست شركة صناعات قطر وتم إدراجها في بورصة قطر عام 2003.
- تعتبر صناعات قطر ثاني أكبر شركة مدرجة في بورصة قطر من حيث القيمة السوقية.
- منحت وكالة التصنيف الائتماني "ستاندرد آند بورز" صناعات قطر تصنيفاً ائتمانياً من الفئة (AA-)، ومنحتها وكالة "موديز" تصنيفاً ائتمانياً من الفئة (A1) مع نظرة مستقبلية مستقرة من قِبَل الوكالتين.

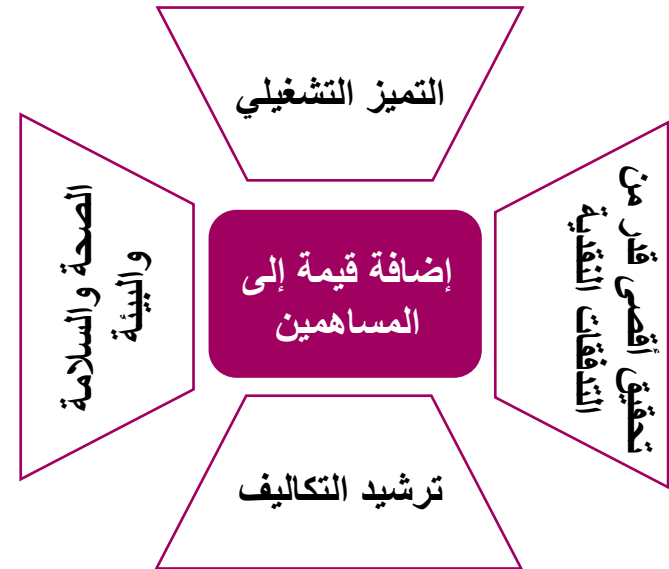
هيكل المساهمين في صناعات قطر



ملاحظة: بيانات المساهمين كما في 31 مارس 2023

* وافق مجلس الإدارة على زيادة حد التملك لغير القطريين إلى 100%. وأبدى مجلس الوزراء موافقته في هذا الشأن، ويجري حالياً اتخاذ كافة الإجراءات اللازمة في هذا الصدد مع الجهات المعنية ذات الصلة.

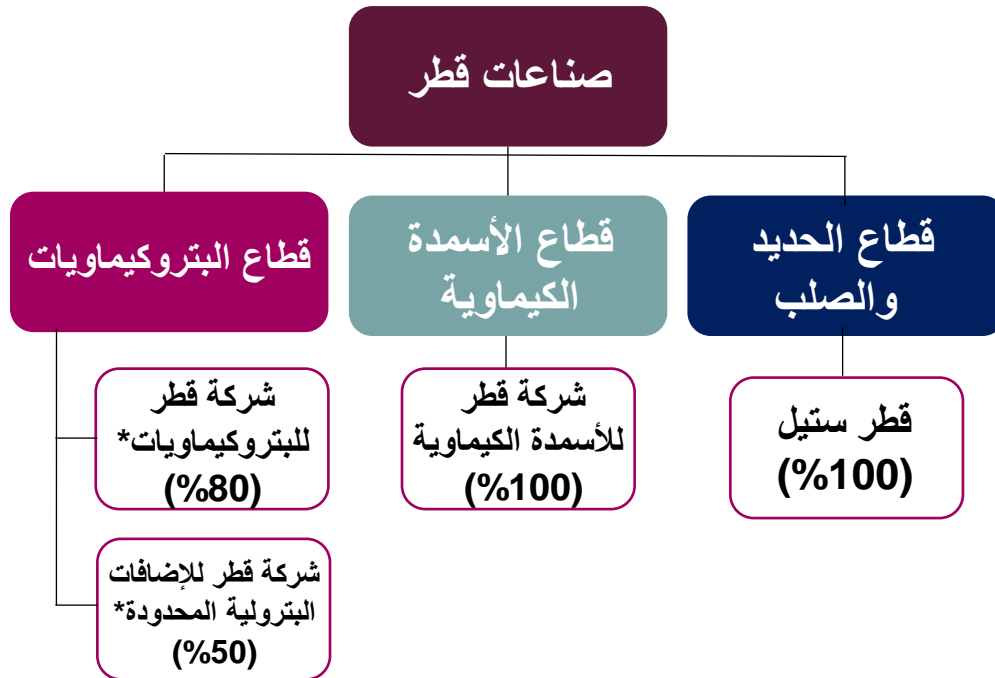
القيم الأساسية



نبذة حول قطاعات أعمال المجموعة

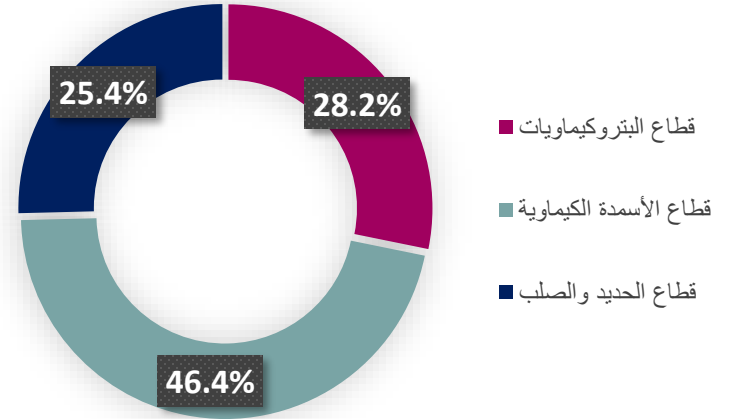
استعراض عام لقطاعات الأعمال

- من خلال شركات مجموعتها، تعمل صناعات قطر في ثلاثة قطاعات مختلفة: البتروكيماويات والأسمدة الكيماوية والحديد والصلب.
- تقع مرافق الإنتاج بصورة أساسية في دولة قطر.

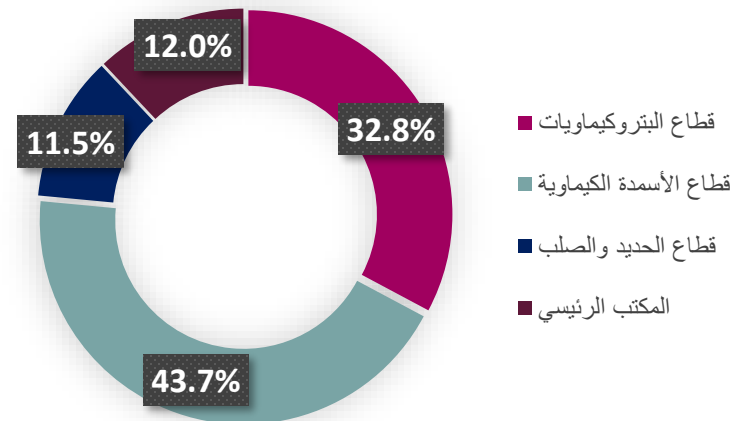


*حصة في مشروع مشترك

حجم القطاع حسب الإيرادات



حجم القطاع حسب صافي الأرباح



ملاحظة: بيانات الإيرادات وصافي الأرباح كما في 31 مارس 2023

نقاط القوة التنافسية

نقاط القوة التنافسية

مُنْتَج منخفض التكلفة

- ضمان الإمداد باللقيم
- وفورات الحجم وتنوع العمليات التشغيلية
- منافع التأزر

مركز مالي قوي

- مركز سيولة قوي وبلا ديون طويلة الأجل
- تحقيق تدفقات نقدية قوية مع هوامش أرباح مستقرة قبل احتساب الفوائد والضرائب والإهلاك والاستهلاك
- سجل متميز في توزيع الأرباح

رائدة في السوق

- منتج رئيسي للحديد والصلب في المنطقة
- أكبر منتج في العالم لليوريا من موقع واحد
- دعم تسويقي خاص من قِبَل "منتجات"

فريق مُتَمَرِّس

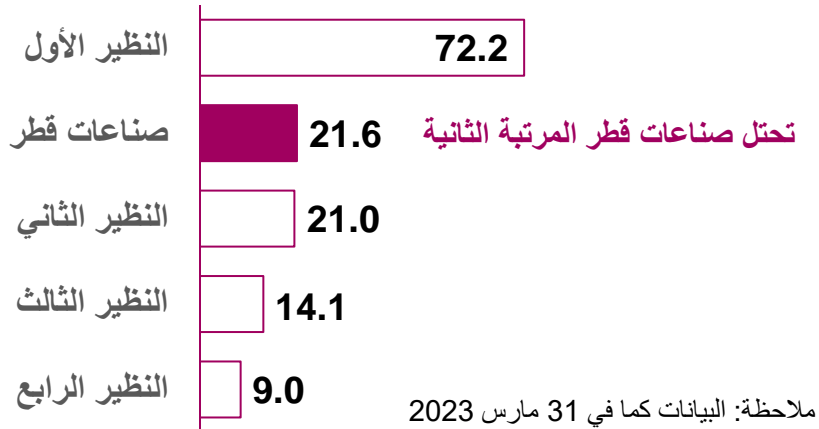
- فريق إدارة عليا يضم خبراء متخصصين
- شركاء مرموقين في المشاريع المشتركة

التقييم مقارنة بالنظراء في المنطقة

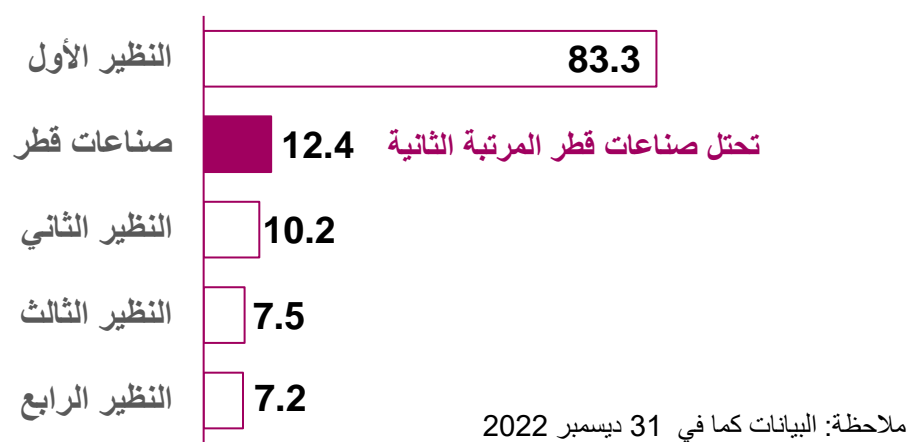
تحتل صناعات قطر المرتبة رقم 24 في
"قائمة فوربس لأفضل 100 شركة مدرجة في الشرق الأوسط لعام 2022"

الوضع التنافسي مقارنة بالنظراء في المنطقة

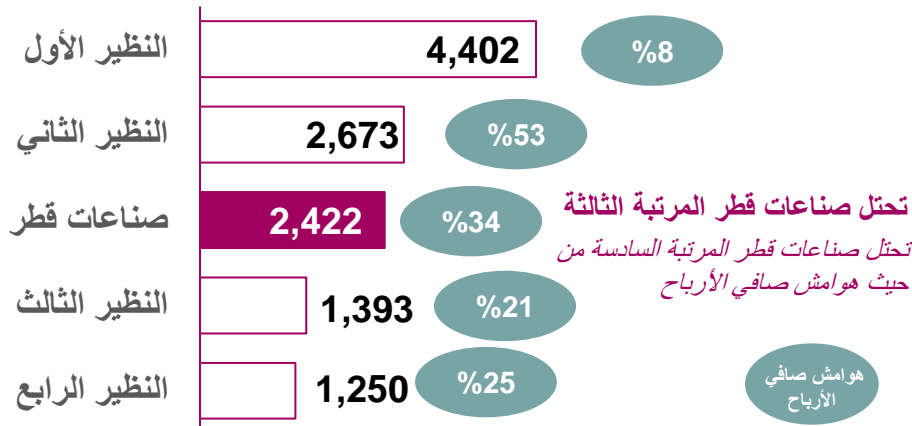
القيمة السوقية (مليار دولار أمريكي)



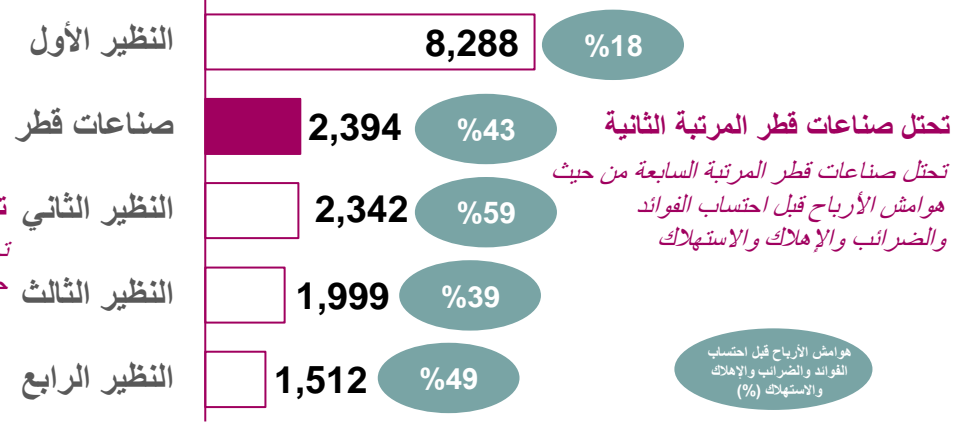
إجمالي الأصول (مليار دولار أمريكي)



صافي الأرباح (مليون دولار أمريكي)



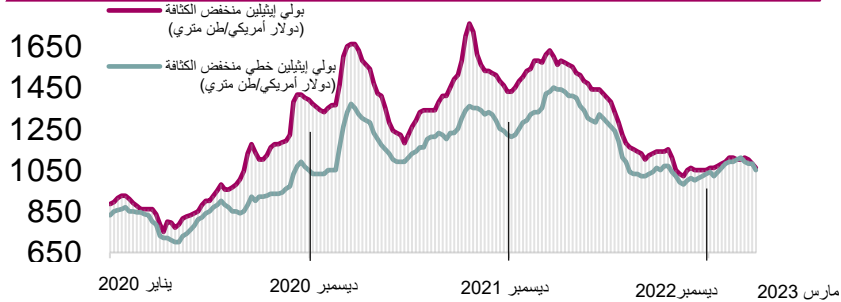
الأرباح قبل احتساب الفوائد والضرائب والإهلاك والاستهلاك (مليون دولار أمريكي)



المستجدات على مستوى الاقتصاد الكلي

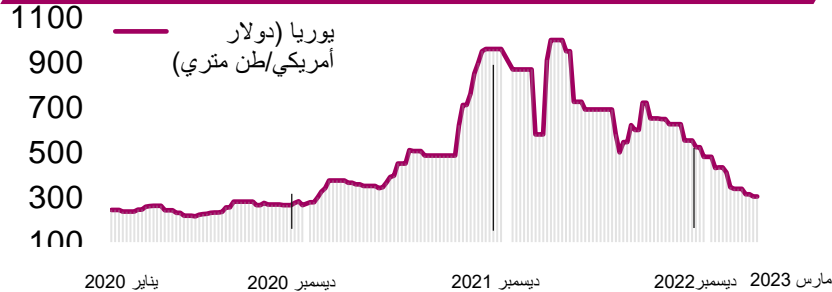
المستجدات على مستوى الاقتصاد الكلي

البتروكيماويات



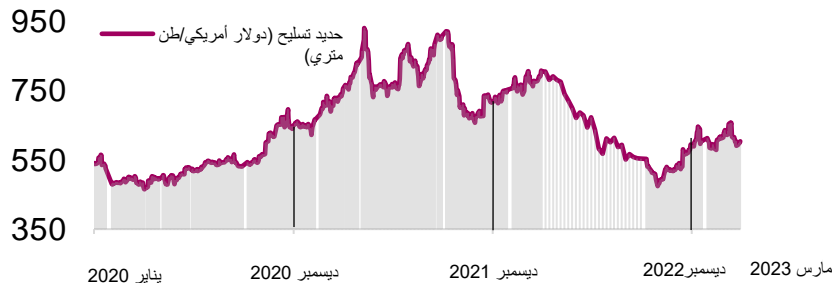
أداء قطاع البتروكيماويات خلال الربع الأول من عام 2023 تأثر بتوقعات السوق حول إعادة فتح الصين والتقلبات في أسعار النفط الخام وحالة عدم اليقين المناوئة على صعيد الاقتصاد العالمي، بالرغم من ذلك سجلت أسعار بعض منتجات البتروكيماويات للمجموعة تحسناً طفيفاً مقارنة بالربع الماضي، والأمر يعود إلى التحسن النسبي في ديناميكيات العرض والطلب.

الأسمدة الكيماوية



في قطاع الأسمدة الكيماوية، وعلى عكس الربع الأول من عام 2022 عندما وصلت أسعار الأسمدة إلى أعلى مستوياتها خلال العقد، استمرت الأسعار في الانخفاض خلال الربع الأول من عام 2023، وذلك بالتزامن مع الضغوطات التي نتج عنها تراجع أسعار القمح والطاقة والمنتجات الأخرى. بالإضافة إلى عودة بعض المنتجين الأوروبيين للإنتاج، وذلك بعد تقليص طاقتهم الإنتاجية خلال عام 2022 بسبب أزمة الطاقة.

الحديد والصلب



ظل قطاع الحديد والصلب مستقراً إلى حد ما على المستوى الدولي، حيث بدأت مرحلة التعافي البطيء في الصين بعد الرفع التدريجي لإجراءات الأغلاق الصارمة لمحاربة جائحة كورونا، وبالرغم من ذلك، استمر قطاع الإنشاءات الصيني في النمو المتباطئ منذ منتصف العام الماضي. وعلى المستوى المحلي، شهد قطاع الحديد والصلب علامات التحسن وذلك بعد ما شهد السوق تباطؤ في نشاط الإنشاءات منذ منتصف العام الماضي.

نتائج المجموعة (لفترة الثلاثة أشهر المنتهية في 31 مارس 2023)

نظرة سريعة على نتائج الربع الأول من عام 2023

النمو مقارنة بالربع الأول من عام 2022



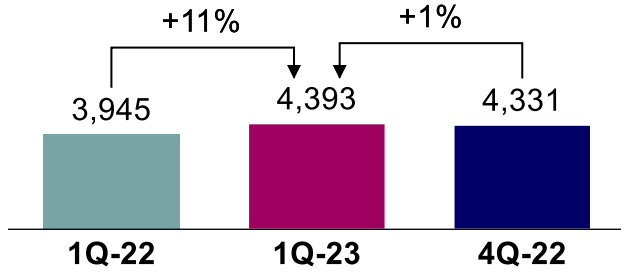
هوامش الأرباح قبل احتساب الفوائد والضرائب والإهلاك والاستهلاك: 34%

العائد على متوسط حقوق الملكية: 18.5%
العائد على السهم: 0.19 ريال قطري

- نتائج الربع الأول من عام 2023، تأثرت بالتغيرات السلبية على مستوى متوسط أسعار البيع، وسط التحديات على مستوى الاقتصاد الكلي
- المجموعة تحافظ على قوة عملياتها التشغيلية وارتفاع جميع مؤشرات الأداء التشغيلي مقارنة بالعام الماضي
- حافظت المجموعة على قوة السيولة لديها وسجلت إجمالي أرصدة نقدية ومصرفية يبلغ 13.9 مليار ريال قطري، وتدفقات نقدية حرة بواقع 0.8 مليار ريال قطري خلال الربع الأول من عام 2023

استعراض للأداء التشغيلي

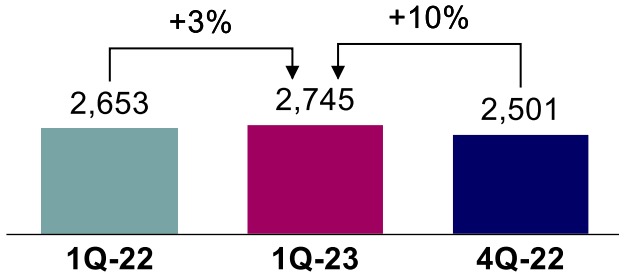
الإنتاج (ألف طن متري)



• مقارنة بين الربع الأول من عام 2023 والربع الأول من عام 2022: ارتفعت أحجام الإنتاج، الأمر الذي يُعزى بصورة أساسية إلى ارتفاع معدلات تشغيل المصانع وتحسن وفيات المصانع بشكل عام في جميع القطاعات.

• مقارنة بين الربع الأول من عام 2023 والربع الرابع من عام 2022: ارتفعت مستويات الإنتاج ارتفاعاً طفيفاً في ظل الزيادة الملحوظة في أحجام الإنتاج على مستوى قطاع الحديد والصلب. الأمر الذي عادله جزئياً هبوط طفيف في أحجام الإنتاج في قطاع البتروكيماويات.

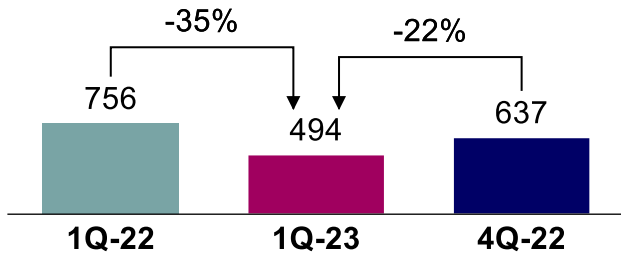
أحجام المبيعات (ألف طن متري)



• مقارنة بين الربع الأول من عام 2023 والربع الأول من عام 2022: ارتفاع أحجام المبيعات، الأمر الذي يعود بصورة أساسية إلى زيادة معدلات تشغيل المصانع.

• مقارنة بين الربع الأول من عام 2023 والربع الرابع من عام 2022: ارتفاع أحجام المبيعات، وهو ما يعود بصورة أساسية إلى زيادة الإنتاج في قطاع الحديد والصلب مقارنة بالربع الفائت، الذي عادله جزئياً تراجع أحجام مبيعات قطاع البتروكيماويات.

أسعار البيع (دولار أمريكي / طن متري)

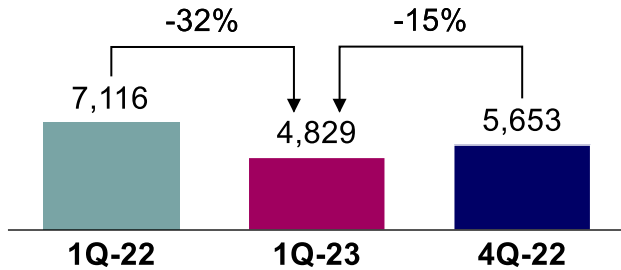


• مقارنة بين الربع الأول من عام 2023 والربع الأول من عام 2022: التراجع في أسعار المنتجات يُعزى بصورة أساسية إلى الهبوط التنافسي لأسعار سلة منتجات المجموعة وذلك نتيجة الظروف المناوئة على مستوى الاقتصاد الكلي منذ العام الماضي.

• مقارنة بين الربع الأول من عام 2023 والربع الرابع من عام 2022: انخفض متوسط أسعار البيع المُرجح وذلك نتيجة حالة عدم الاستقرار في الأوضاع الاقتصادية العالمية جراء المخاوف من الركود واستمرار التوترات الجيوسياسية، مما أسفر عن تراجع أسعار معظم السلع الأساسية، حيث انخفضت أسعار الأسمدة النيتروجينية بنسبة تتجاوز 30%، ومن ناحية أخرى سجلت أسعار البتروكيماويات والحديد والصلب ارتفاعاً طفيفاً.

استعراض للأداء المالي

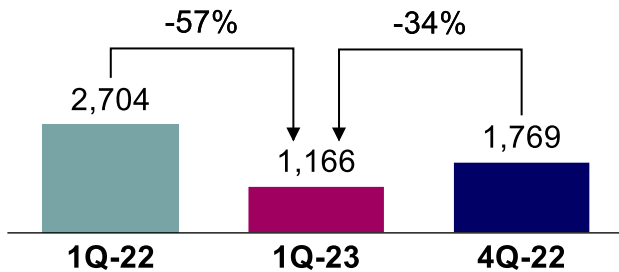
الإيرادات (مليون ريال قطري)



مقارنة بين الربع الأول من عام 2023 والربع الأول من عام 2022: انخفضت إيرادات المجموعة انخفاضاً كبيراً، وهو ما يعود بصورة كبيرة إلى التراجع العام في متوسط أسعار البيع المُرجح.

مقارنة بين الربع الأول من عام 2023 والربع الرابع من عام 2022: انخفضت إيرادات المجموعة نتيجة تراجع أسعار البيع، عادله جزئياً ارتفاع أحجام المبيعات.

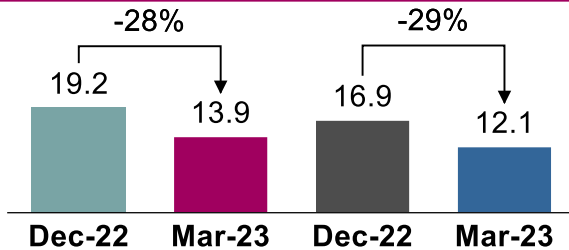
صافي الأرباح (مليون ريال قطري)



مقارنة بين الربع الأول من عام 2023 والربع الأول من عام 2022: النتائج تأثرت تأثيراً كبيراً جراء تراجع جميع أسعار المنتجات. الأمر الذي عادله جزئياً انخفاض التكاليف التشغيلية نتيجة إلى انخفاض التكاليف المتغيرة وتكلفة المواد الخام المرتبطة بمؤشر أسعار المنتجات النهائية، عادله نسبياً ارتفاع أحجام الإنتاج والارتفاع العام جراء التضخم.

مقارنة بين الربع الأول من عام 2023 والربع الرابع من عام 2022: تراجع الأرباح في ظل انخفاض الإيرادات، الأمر الذي عادله إلى حد ما انخفاض في التكاليف التشغيلية.

صافي النقد (مليار ريال قطري)



بلغ إجمالي الأرصدة النقدية في جميع شركات المجموعة 13.9 مليار ريال قطري (بموجب المعيار المحاسبي الدولي 31). يُعزى بصورة أساسية تراجع الأرصدة النقدية مقارنة بالعام الماضي إلى توزيعات الأرباح عن السنة المالية 2022 (بواقع 6.7 مليار ريال قطري). وهو ما عادله جزئياً التدفقات النقدية الحرة (0.8 مليار ريال قطري).

لا توجد أية ديون طويلة الأجل على مستوى جميع شركات المجموعة.

المعيار المحاسبي
الدولي 31

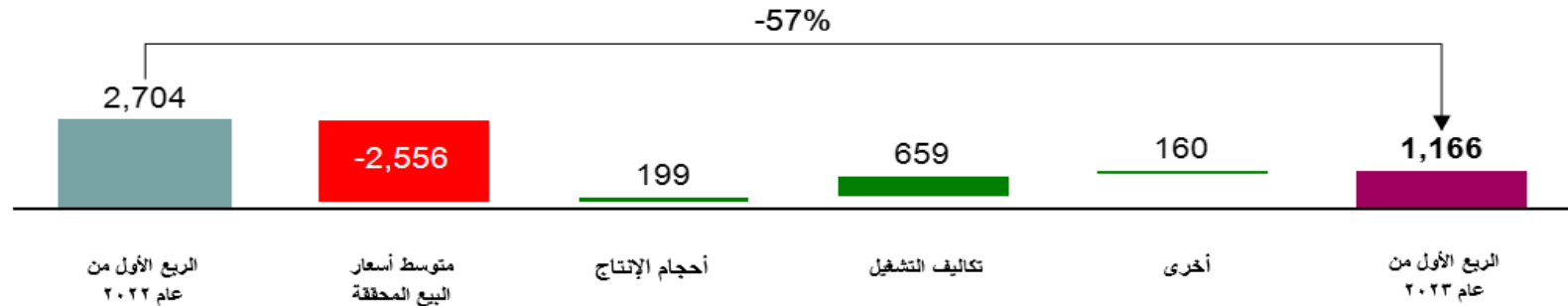
المعيار الدولي لإعداد
التقارير المالية 11

تحليل التباين في صافي الأرباح

مقارنة بين الربع الأول من عام 2023 والربع الأول من عام 2022

تأثر صافي أرباح المجموعة بتراجع أسعار المنتجات

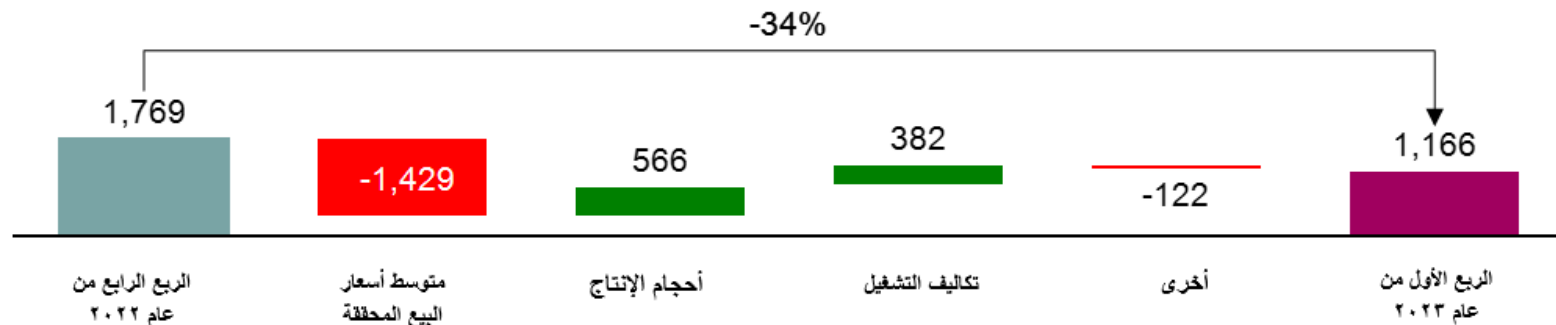
مليون ريال قطري



مقارنة بين الربع الأول من عام 2023 والربع الرابع من عام 2022

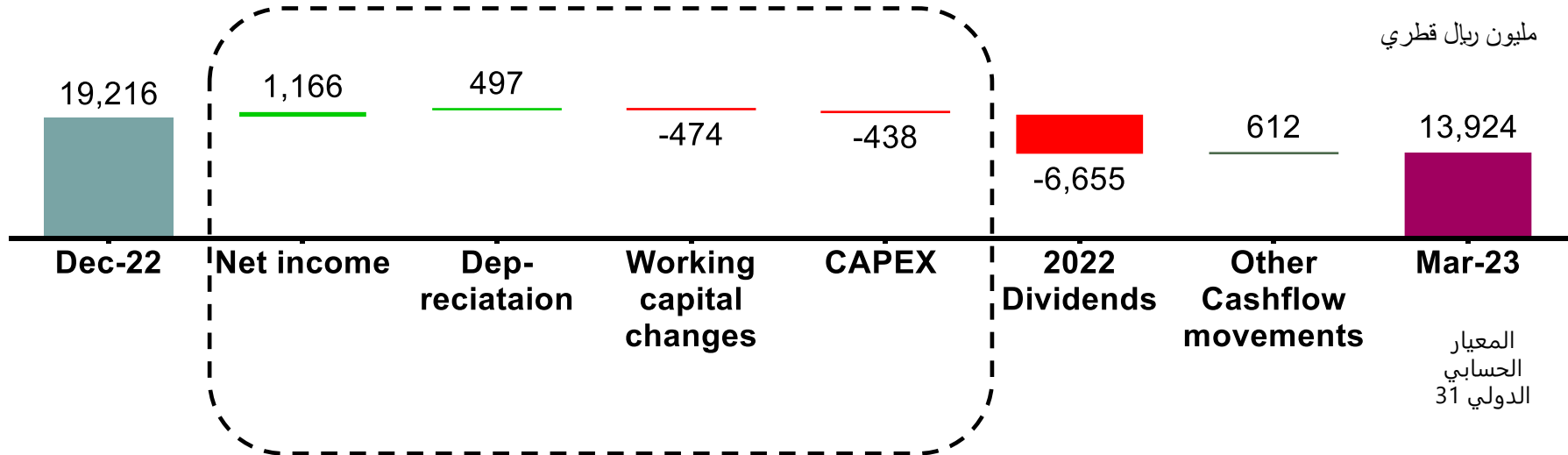
تراجع صافي الأرباح يُعزى إلى انخفاض أسعار البيع، الأمر الذي عادله جزئياً ارتفاعاً في أحجام المبيعات وانخفاض في التكلفة التشغيلية

مليون ريال قطري



قدرة صناعات قطر على تحقيق تدفقات نقدية

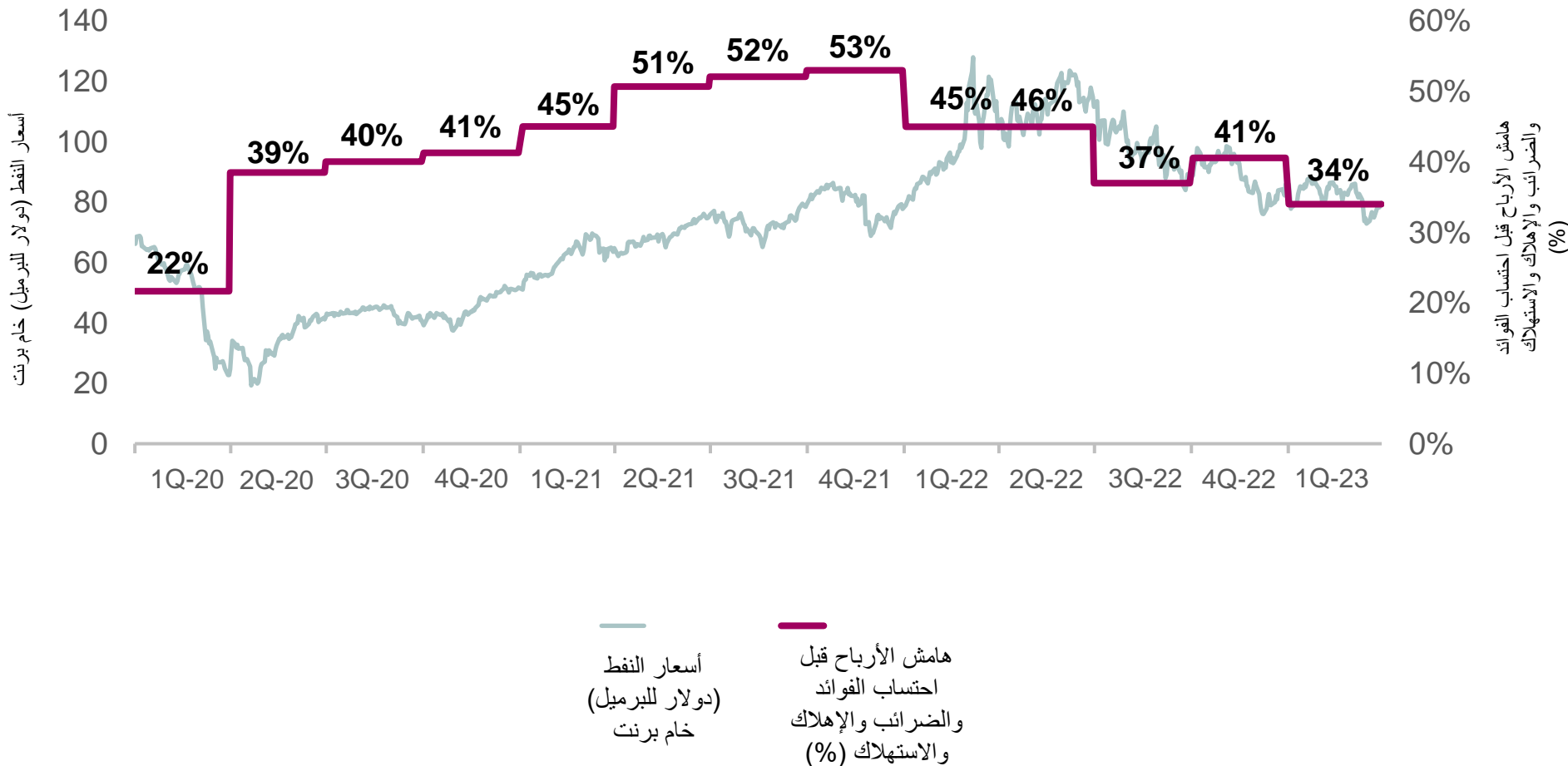
حافظت صناعات قطر على قدراتها في تحقيق تدفقات نقدية حرة



التدفقات النقدية الحرة التي تحققت خلال فترة الثلاثة أشهر المنتهية في 31 مارس 2023: 0.75 مليار ريال قطري

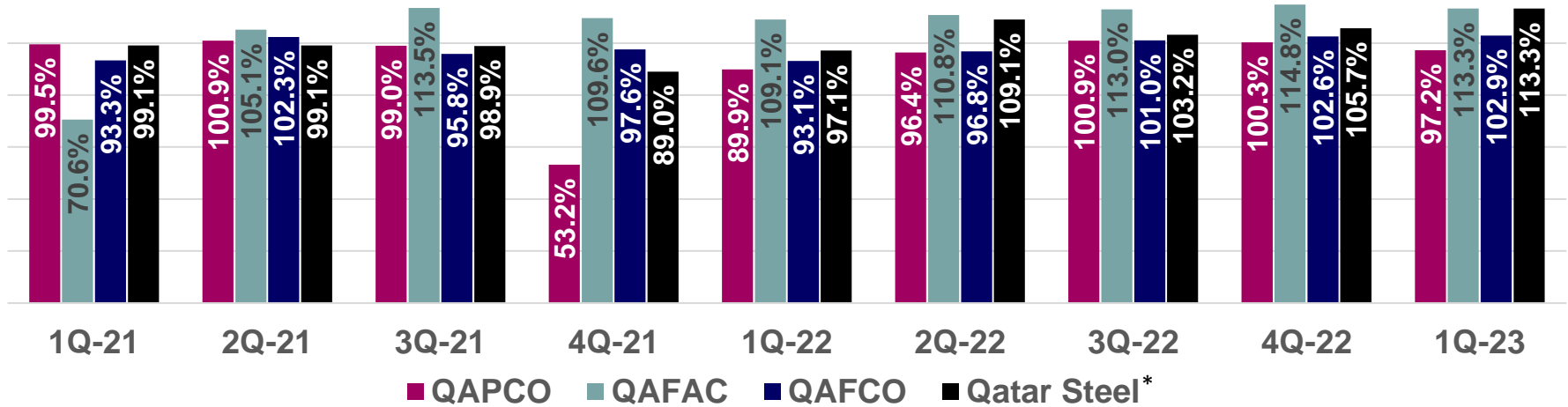
هامش قوي للأرباح قبل احتساب الفوائد والضرائب والإهلاك والاستهلاك

برغم تقلبات الأسعار التي تشهدها السلع الأساسية، إلا أن هامش أرباح الشركة قبل احتساب الفوائد والضرائب والإهلاك والاستهلاك قد حافظت على مستوياتها



معدلات التشغيل في صناعات قطر ظلت مستقرة

حافظت الشركة على استقرار معدلات التشغيل

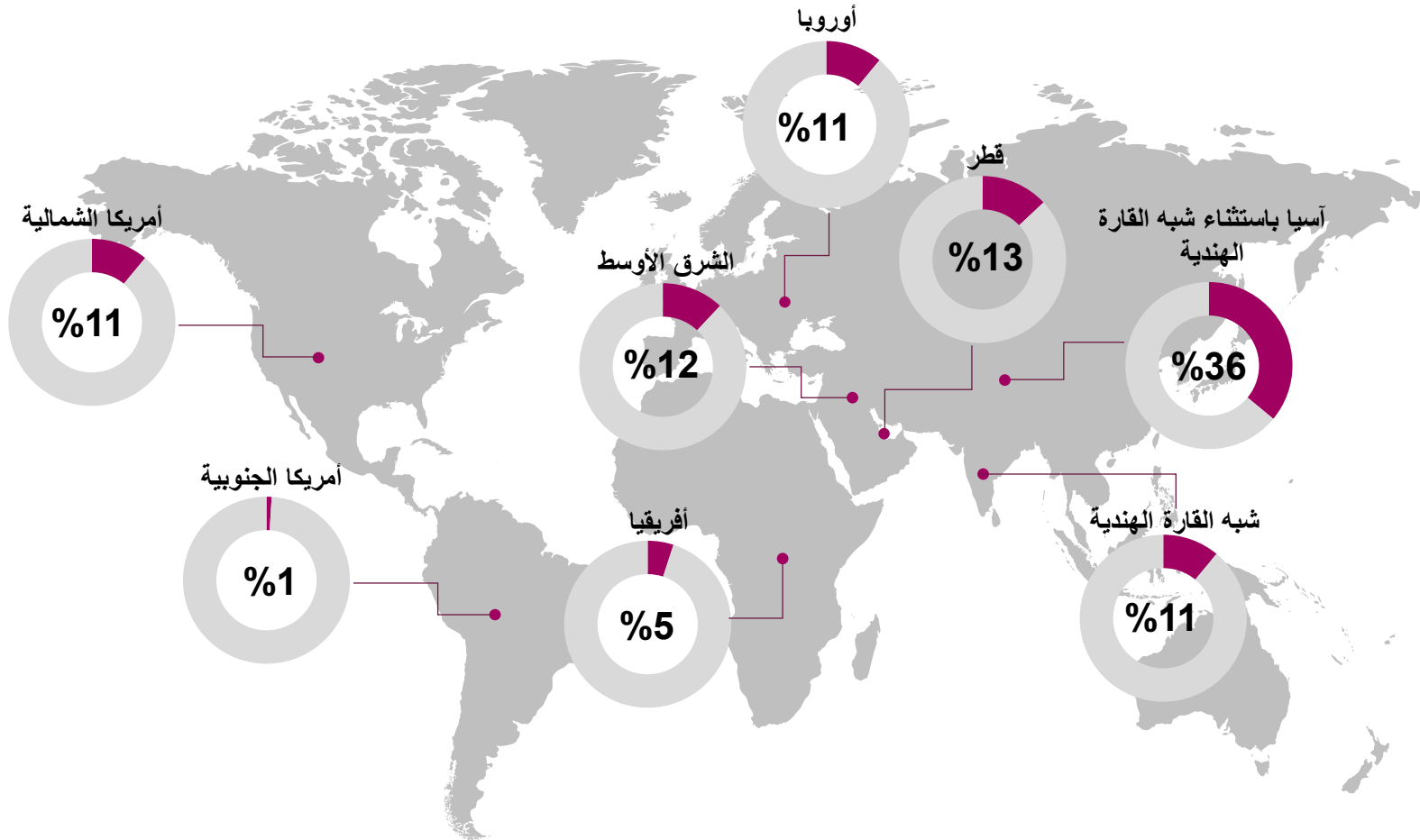


* ملاحظة: اعتباراً من 1 أبريل 2020، قررت الإدارة إيقاف تشغيل بعض مرافق إنتاجية في قطر ستيل، وعليه فقد تم تعديل الطاقة الإنتاجية الاسمية لتعكس المستويات الجديدة للطاقة الإنتاجية بعد إجراء عملية إيقاف التشغيل.

كما قررت قطر ستيل، وبداية من الربع الأول من عام 2022، إعادة تشغيل المرفق (DR-2) ذي الطاقة الإنتاجية الأكبر وإيقاف تشغيل المرفق (DR-1) الذي ظل قيد التشغيل حتى نهاية عام 2021. وتبلغ الطاقة الإنتاجية للمرفق (DR-2) ما يصل إلى مليون ونصف طن متري في العام مقارنة بالمرفق (DR-1) الذي تبلغ طاقته الإنتاجية 800,000 طن متري في العام.

تحليل جغرافي - إيرادات مجموعة صناعات قطر

ظلت آسيا أكبر سوق للمجموعة



نتائج القطاعات (لفترة الثلاثة أشهر المنتهية في 31 مارس 2023)

التفاصيل الخاصة بقطاعات المجموعة: البتروكيماويات

- تنتج الشركات العاملة في قطاع البتروكيماويات (قابكو، قاتوفين، كفاك، وكبو في سي) ما يلي:

المنتج	(ألف طن متري في العام)
إيثيلين	920
بولي إيثيلين منخفض الكثافة	600
بولي إيثيلين خطي منخفض الكثافة	280
ميثانول	500
ثلاثي ميثايل بيوتائل الإثير	305
الإجمالي	2,605

- يتضمن اللقيم الأساسي للقطاع غاز الميثان (الذي يستخدم لإنتاج الميثانول) وغاز الإيثان (الإيثيلين) وغاز البوتان (ثلاثي ميثايل بيوتائل الإثير).



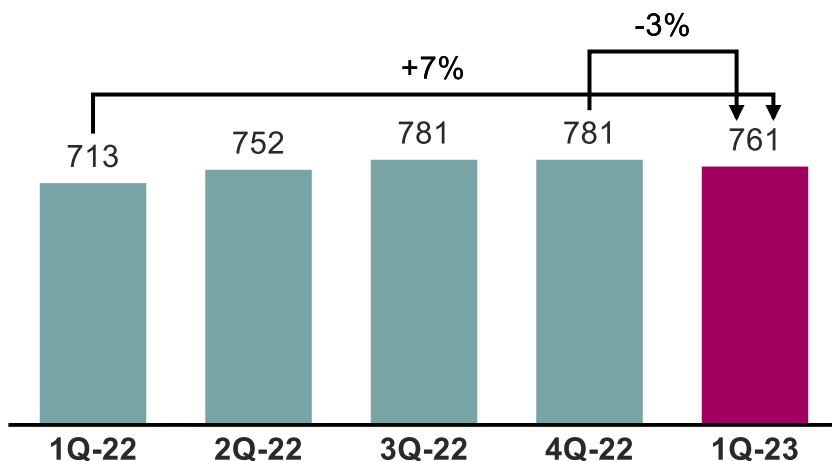
1 تعكس الطاقة الإنتاجية حصة صناعات قطر في الكيانات المعنية

نتائج قطاع البتروكيماويات

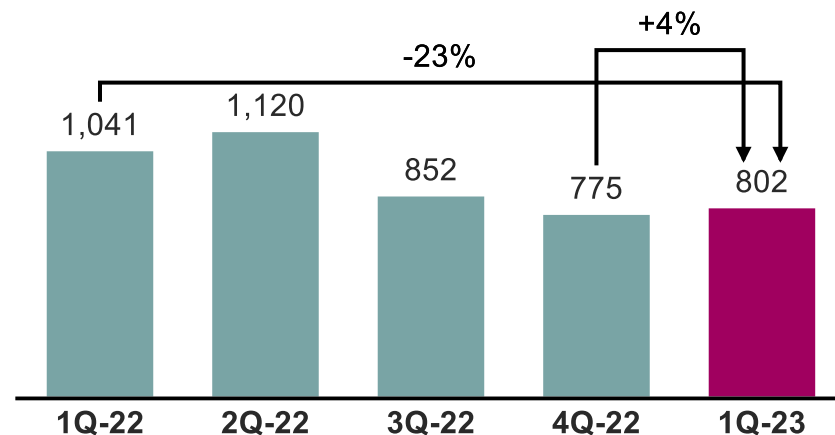
تحليل للإنتاج وأسعار البيع

- الإنتاج: ارتفعت أحجام الإنتاج بنسبة تبلغ 7% مقارنة بنفس الفترة من العام الماضي، وهو ما يعود بصورة أساسية إلى زيادة وفرات المرفقات الإنتاجية؛
- أحجام الإنتاج للربع الأول من عام 2023 تتخفص بنسبة تبلغ 3% مقارنة بالربع الماضي، الأمر في أغلبه يعود إلى انخفاض التشغيلية.
- أسعار البيع: انخفضت أسعار البيع بنسبة تبلغ 23% مقارنة بنفس الفترة من العام الماضي، وهو ما يعود إلى التراجع العام في القطاع، الذي أسفر عن انخفاض أسعار منتجات البتروكيماويات، ومن ناحية أخرى، تراجع أسعار النفط الخام والطلب الاستهلاكي مع تدهور أساسيات الاقتصاد الكلي. وبالإضافة إلى انخفاض الطلب نتيجة مخاوف الركود الاقتصادي؛
- ارتفعت أسعار البيع للربع الأول من عام 2023 مقارنة بالربع الماضي، وذلك الأمر يعود للتحسن النسبي في ديناميكيات العرض والطلب في قطاع البولي أثيلين.

الإنتاج (ألف طن متري)

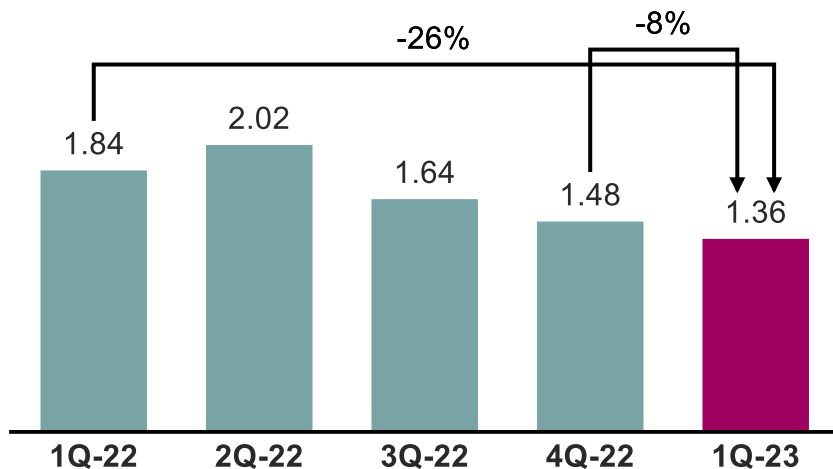


أسعار البيع (دولار أمريكي / طن متري)

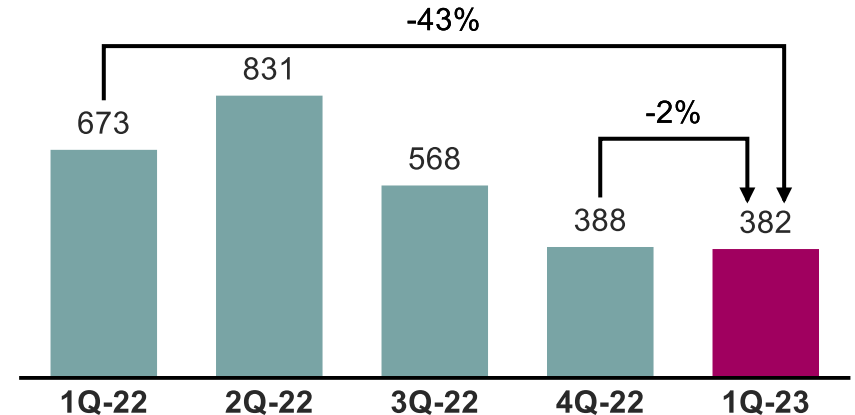


- الإيرادات: 1.36 مليارات ريال قطري، بانخفاض تبلغ نسبته 26% مقارنة بنفس الفترة من العام الماضي، وهو ما يعود بصورة كبيرة إلى تراجع متوسط أسعار البيع المحققة خلال الربع الأول من عام 2023، ومن جانب آخر، فقد انخفضت أحجام المبيعات مقارنة بنفس الفترة من العام الماضي؛
- انخفضت إيرادات الربع الحالي بنسبة تبلغ 8% مقارنة بالربع الفائت، وهو ما يعود بصورة أساسية إلى تراجع إيرادات القطاع بما يرجع في أمره إلى التراجع في أحجام المبيعات المسجلة (-11%) نتيجة إلى انخفاض أحجام الإنتاج.
- صافي الأرباح: 382 مليون ريال قطري، بانخفاض تبلغ نسبته 43% مقارنة بالربع الأول من العام الفائت. ويُعزى هذا الانخفاض بصورة أساسية إلى التراجع في إيرادات القطاع المسجلة، متأثرة بتراجع متوسط أسعار البيع المحققة خلال الربع الأول من عام 2023؛
- انخفض صافي أرباح الربع الأول من عام 2023 بنسبة تبلغ 2% مقارنة بالربع الفائت، وهو ما يعود بصورة أساسية إلى تراجع إيرادات القطاع.

الإيرادات (مليار ريال قطري)



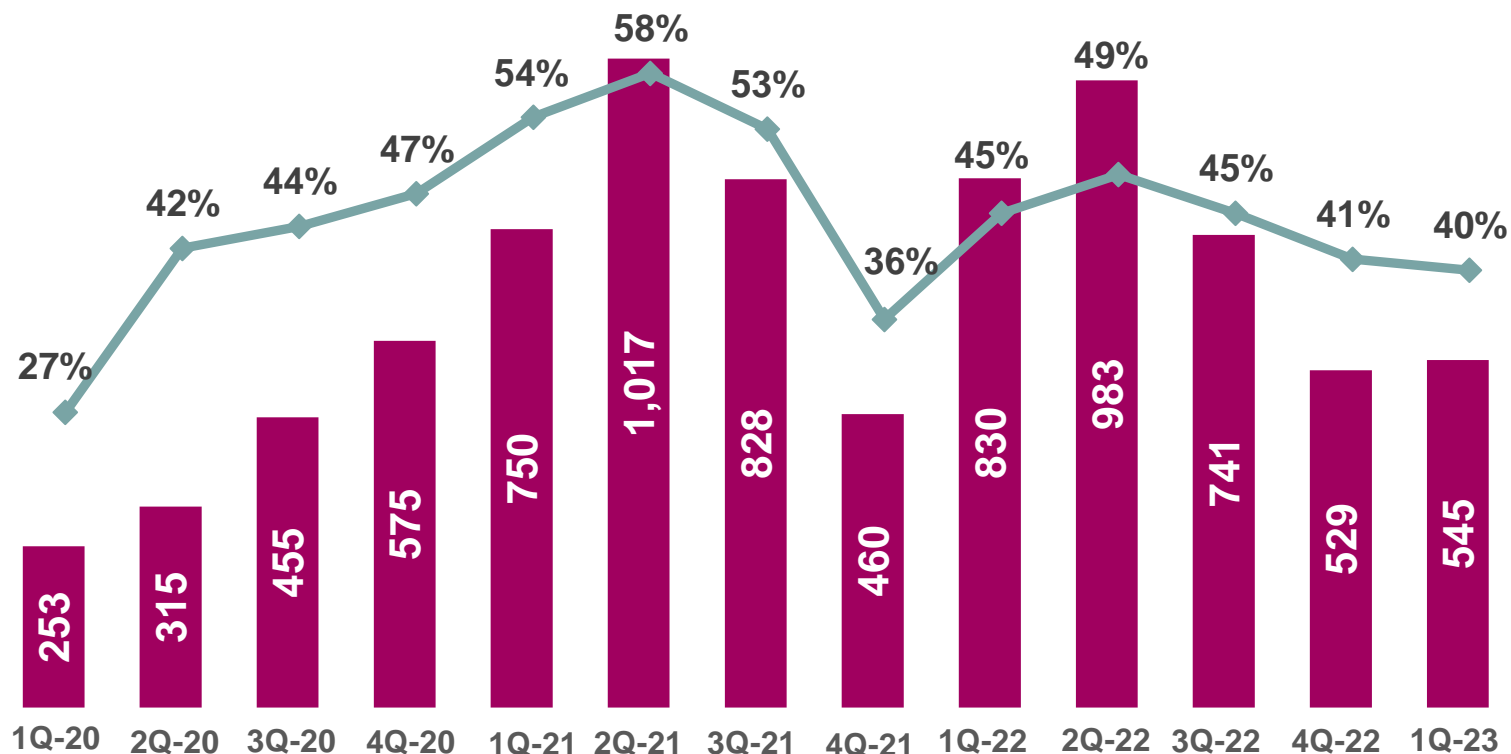
صافي الأرباح (مليون ريال قطري)



تحليل هوامش أرباح القطاع
قبل احتساب الفوائد والضرائب
والإهلاك والاستهلاك

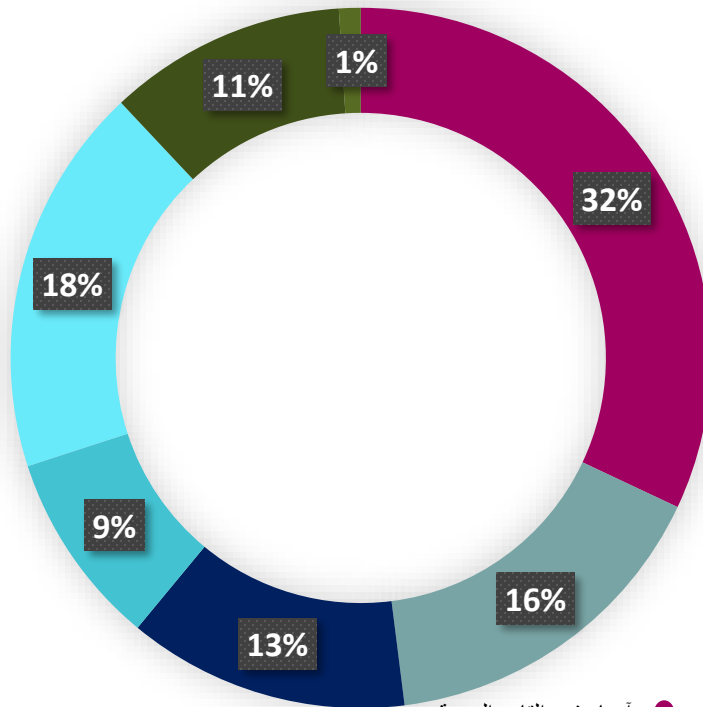
نتائج: قطاع البتروكيماويات

حافظت هوامش أرباح القطاع قبل احتساب الفوائد والضرائب والإهلاك والاستهلاك على قوتها

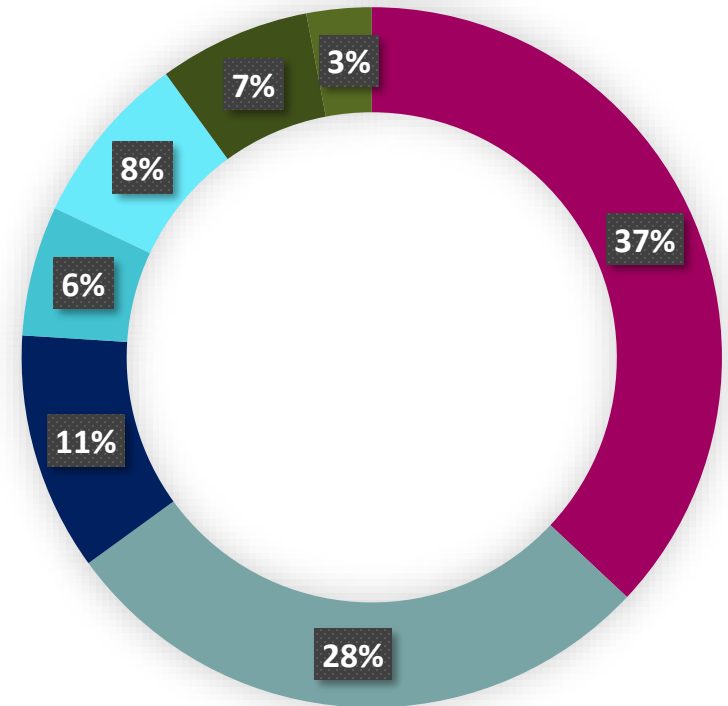


- ظلت آسيا سوقاً رئيسية لمنتجات الشركة من البولي إيثيلين (البولي إيثيلين منخفض الكثافة والبولي إيثيلين الخطي منخفض الكثافة) وثلاثي ميثايل بيوتائل الإثير

إيرادات القطاع للربع الأول لعام 2023 (%)



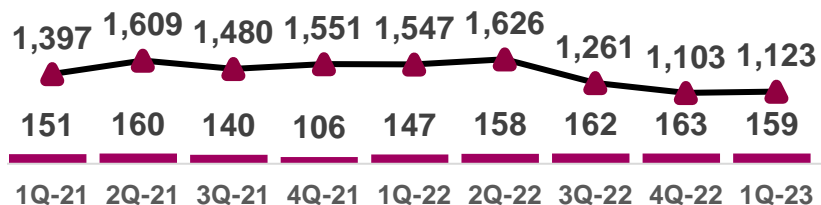
إيرادات القطاع للربع الأول من عام 2022 (%)



الأمريكتين ● أفريقيا ●
الشرق الأوسط ● آسيا، شبه القارة الهندية ●
شبه القارة الهندية ● أوروبا ●
قطر ●

البولي إيثيلين منخفض الكثافة

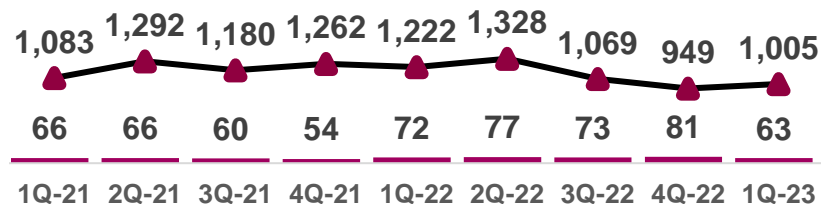
(أسهم بحوالي 46% ضمن إيرادات القطاع للربع الأول من عام 2023)



انخفضت أحجام المبيعات خلال الربع الأول من عام 2023. وارتفعت أسعار البيع ارتفاع طفيف نتيجة لتحسن النسبي في ديناميكيات العرض والطلب في قطاع البولي إيثيلين.

البولي إيثيلين الخطي منخفض الكثافة

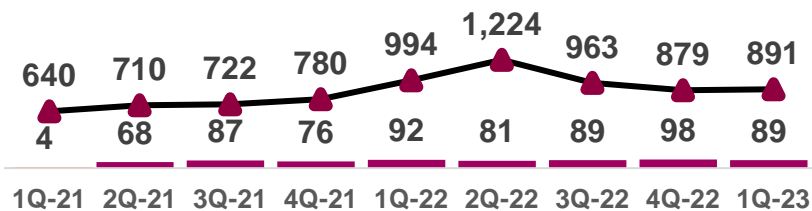
(أسهم بحوالي 17% ضمن إيرادات القطاع للربع الأول من عام 2023)



انخفضت أحجام المبيعات خلال الربع الأول من عام 2023. ومن ناحية أخرى، ارتفعت أسعار البيع ارتفاع طفيف نتيجة لتحسن النسبي في الظروف الاقتصادية الكلي لقطاع البولي إيثيلين.

ثلاثي ميثايل بيوتاييل الإثير

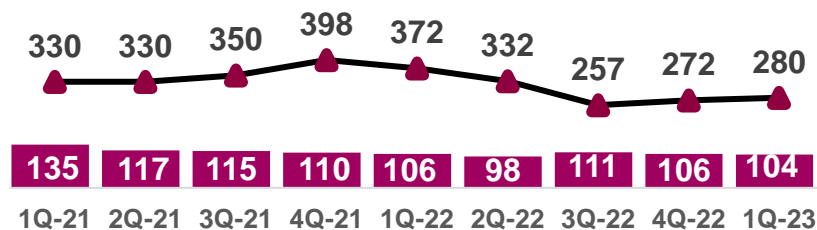
(أسهم بحوالي 20% ضمن إيرادات القطاع للربع الأول من عام 2023)



انخفضت أحجام المبيعات خلال الربع الأول من عام 2023 نتيجة لتراجع معدلات تشغيل المصانع. ارتفعت أسعار البيع انخفاضاً طفيفاً خلال الربع الحالي.

الميثانول

(أسهم بحوالي 8% ضمن إيرادات القطاع للربع الأول من عام 2023)



انخفضت المبيعات انخفاض طفيف خلال الربع الأول من عام 2023 مقارنة بالربع الماضي. ارتفعت أسعار البيع للربع الحالي ارتفاعاً طفيفاً في ظل الارتفاع النسبي للطلب.



التفاصيل الخاصة بقطاعات المجموعة: الأسمدة الكيماوية

- لدى شركة قطر للأسمدة الكيماوية ستة خطوط لإنتاج الأمونيا وستة خطوط لإنتاج اليوريا تقع جميعها في قطر.

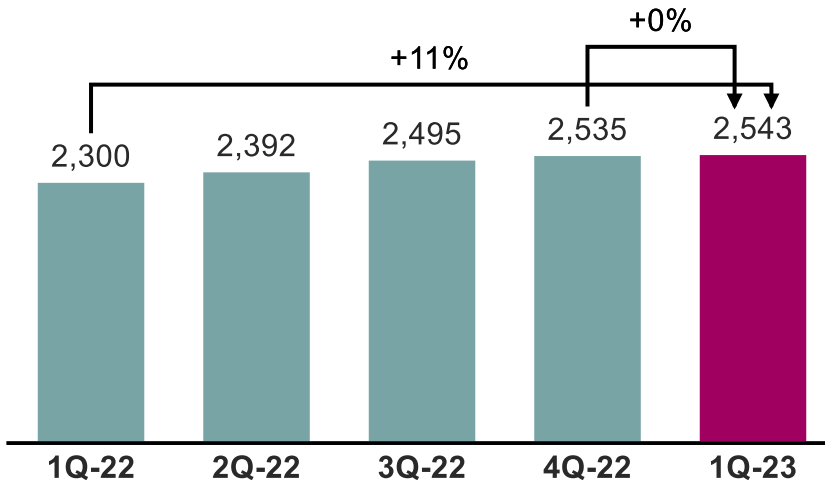
المنتج	(بالآلف طن متري في العام) الطاقة الإنتاجية ¹
أمونيا	3,840
يوريا	5,957
ميلامين	60
الإجمالي	9,922

- يتضمن اللقيم الأساسي للقطاع غاز الميثان (الذي يستخدم لإنتاج الأمونيا) والأمونيا (التي تستخدم لإنتاج اليوريا).

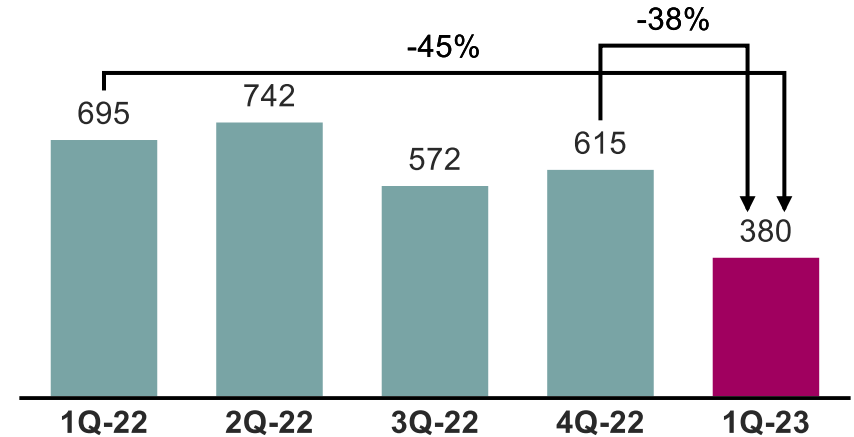


- الإنتاج: ارتفعت أحجام الإنتاج للربع الأول من عام 2023 بنسبة تبلغ 11% مقارنة بنفس الفترة من العام الماضي، ويُعزى الارتفاع في أحجام الإنتاج إلى الانخفاض النسبي في أيام إطفاء المرفقات؛
- حافظ الإنتاج في الربع الأول من عام 2023 على مستوياته مقارنة بالربع الفائت.
- أسعار البيع: تراجعت أسعار البيع بنسبة تبلغ 45% مقارنة بنفس الفترة من العام الماضي، وذلك نتيجة الضغوط الكلية التي تواجهها أسواق الأسمدة؛
- تراجعت الأسعار بنسبة تبلغ 38% خلال الربع الأول من عام 2023 مقارنة بالربع الفائت، الأمر الذي يعود بصورة أساسية إلى الركود المشهود في أسواق الأسمدة والتحديات التي تواجه ديناميكيات العرض والطلب.

الإنتاج (ألف طن متري)

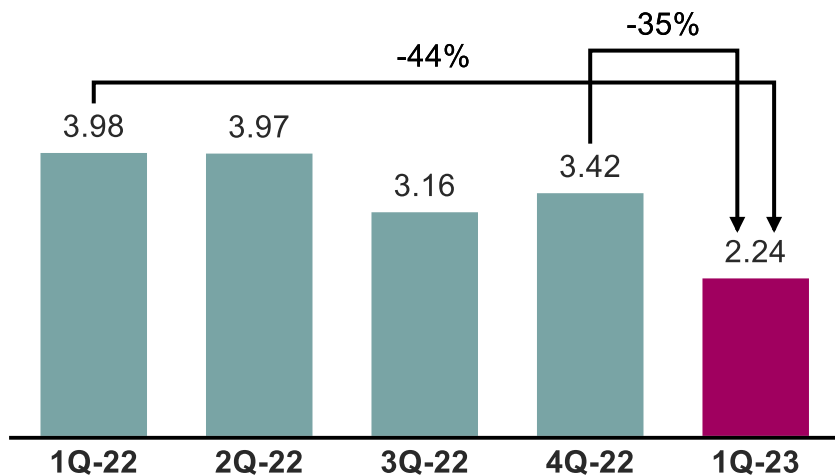


أسعار البيع (دولار أمريكي / طن متري)

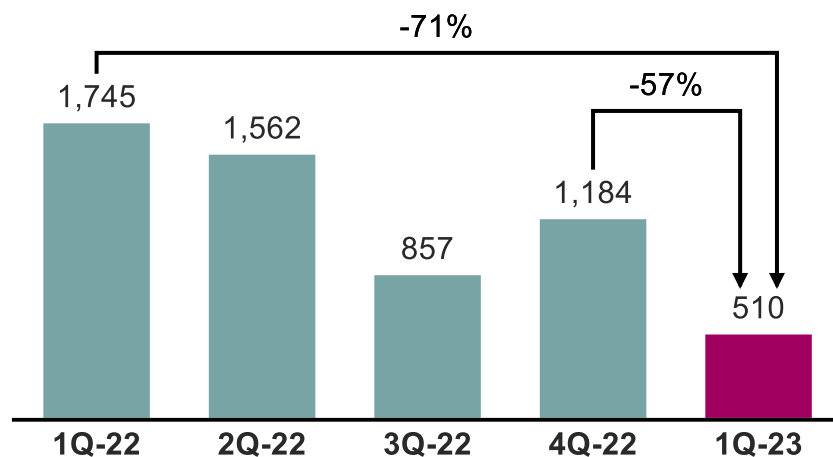


- الإيرادات: 2.24 مليار ريال قطري، انخفاض تبلغ نسبته 44% مقارنة بنفس الفترة من العام الماضي، وهو ما يُعزى بصورة أساسية إلى تراجع أسعار البيع الأمر الذي عادله جزئياً زيادة في أحجام المبيعات (+3%)؛
- انخفضت الإيرادات بنسبة تبلغ 35% خلال الربع الأول من عام 2023 مقارنة بالربع الفائت، وهو ما يعود إلى تراجع أسعار البيع (-38%)، ومن جانب آخر، ارتفعت أحجام المبيعات (+6%).
- صافي الأرباح: 510 مليون ريال قطري، بانخفاض تبلغ نسبته 71% مقارنة بنفس الفترة من العام الماضي، وهو ما يُعزى إلى التراجع العام في إيرادات القطاع، الأمر الذي عادله جزئياً انخفاض في التكاليف التشغيلية نتيجة لتراجع تكلفة المواد الخام؛
- انخفض صافي الأرباح بنسبة تبلغ 57% خلال الربع الأول من عام 2023 مقارنة بالربع الفائت، وهو ما يعود إلى تراجع الإيرادات المسجلة للقطاع في الربع الحالي.

الإيرادات (مليار ريال قطري)



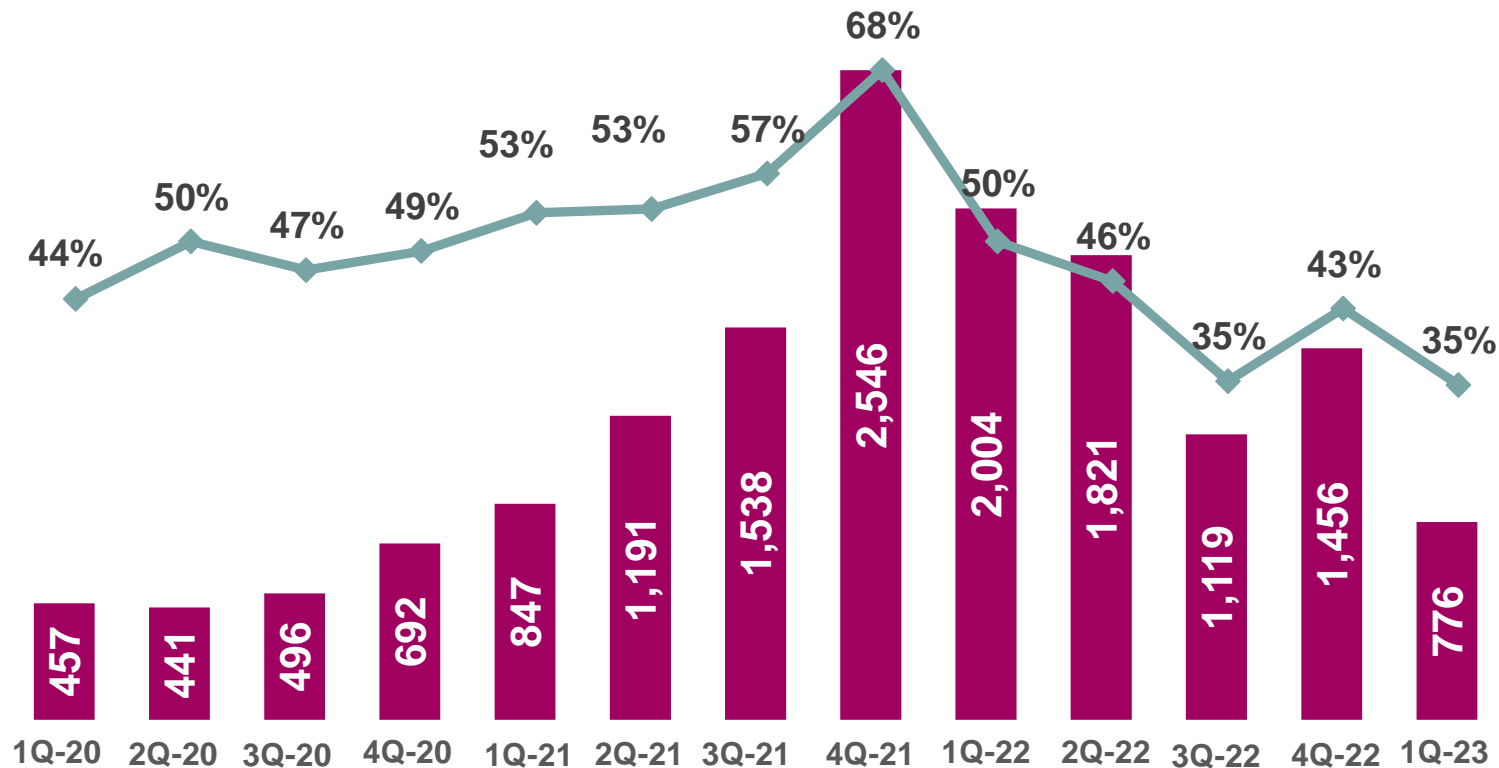
صافي الأرباح (مليون ريال قطري)



تحليل هوامش أرباح القطاع
قبل احتساب الفوائد والضرائب
والإهلاك والاستهلاك

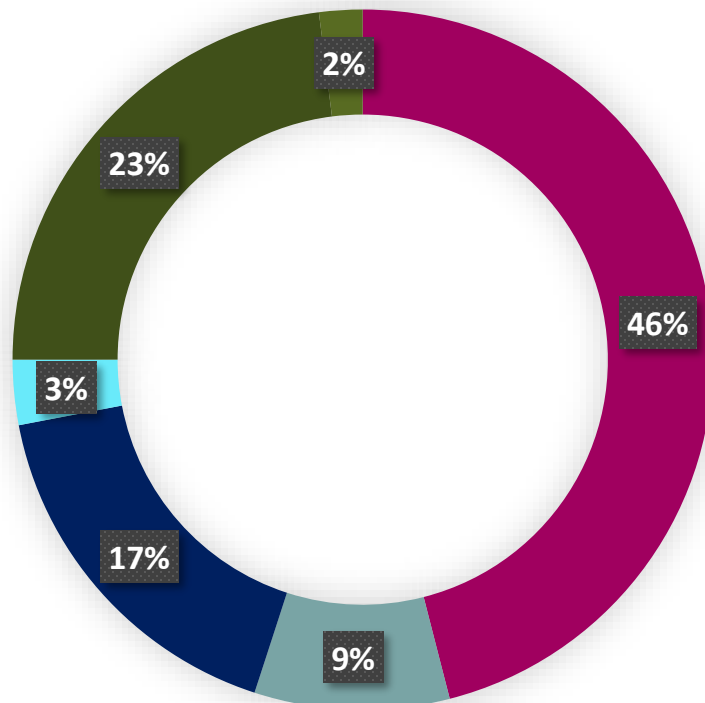
نتائج: قطاع الأسمدة الكيماوية

حافظت هوامش أرباح القطاع قبل احتساب الفوائد والضرائب والإهلاك والاستهلاك على مستوياتها



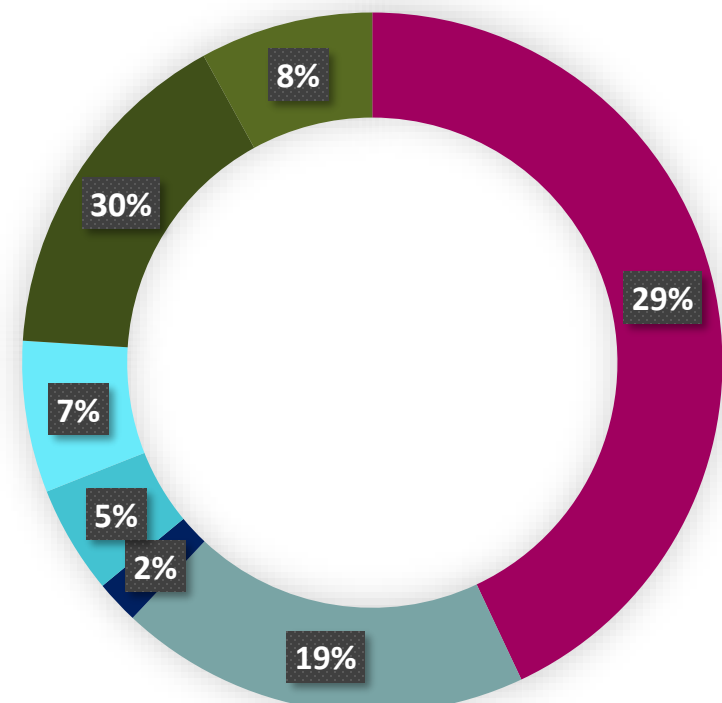
- تعد آسيا سوقاً رئيسية أخرى للأسمدة الكيماوية إلى جانب شبه القارة الهندية

إيرادات القطاع للربع الأول من عام 2023 (%)




● آسيا، شبه القارة الهندية
● شبه القارة الهندية
● أوروبا


إيرادات القطاع للربع الأول من عام 2022 (%)



● أميركا الجنوبية
● الشرق الأوسط
● أميركا الشمالية

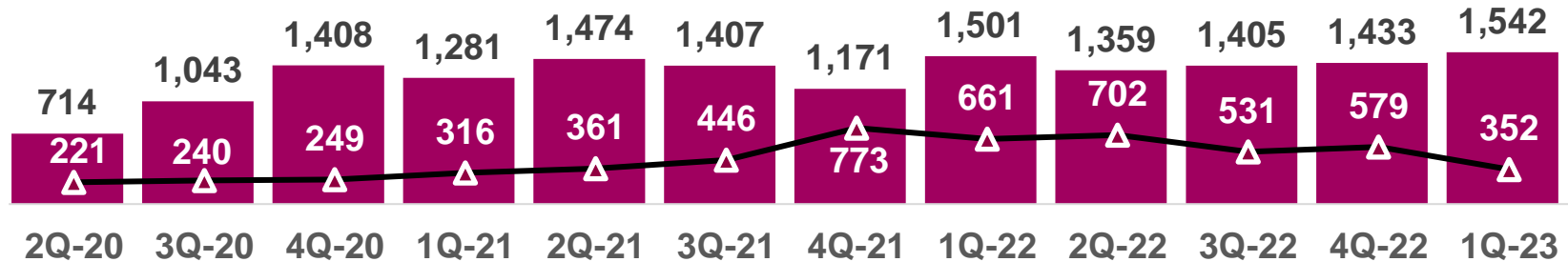
نتائج: قطاع الأسمدة الكيماوية

أحجام المبيعات (ألف طن متري) 

أسعار البيع (دولار أمريكي/طن متري) 

اليوريا

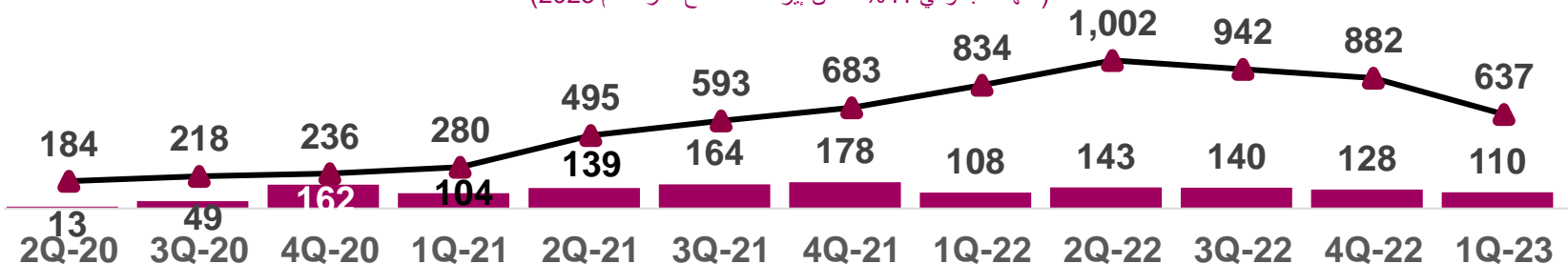
(أسهمت بحوالي 86% ضمن إيرادات القطاع للربع الأول من عام 2023)



ارتفعت أحجام المبيعات خلال الربع الأول من عام 2023، وهو ما يعود بصورة أساسية إلى زيادة معدلات تشغيل المصانع. ومن ناحية أخرى، تراجعت أسعار اليوريا خلال الربع الأول من عام 2023، وذلك نتيجة الضغوط الكلية التي تواجهها أسواق الأسمدة.

الأمونيا

(أسهمت بحوالي 11% ضمن إيرادات القطاع لفترة لعام 2023)



تتوقف مبيعات الأمونيا على توافر كميات فائضة منها، حيث يتم توجيه معظم كميات الأمونيا المنتجة نحو إنتاج اليوريا.

التفاصيل الخاصة بقطاعات المجموعة: الحديد والصلب

- تنتج قطر ستيل مجموعة من منتجات الحديد والصلب الوسيطة.

فيما يلي الطاقة الإنتاجية للمصانع:

المنتج	(بالألف طن متري في العام) الطاقة الإنتاجية ¹
الحديد المختزل المباشر / الحديد المقولب على الساخن	2,300 *
حديد التسليح	1,800 *
كتل الحديد	2,520 *
لفائف	240
الإجمالي	6,860

¹ تعكس الطاقة الإنتاجية حصة مصانع قطر في الكويزات المعنية

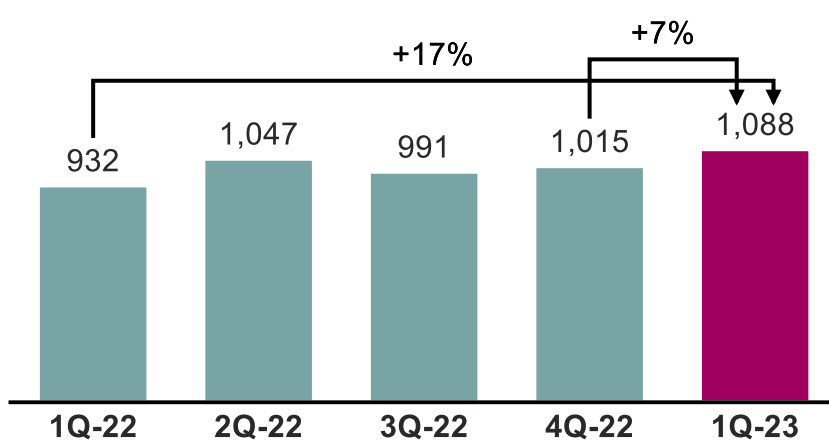
- تتضمن المواد الخام الأساسية للقطاع كريات أكسيد الحديد والخردة.



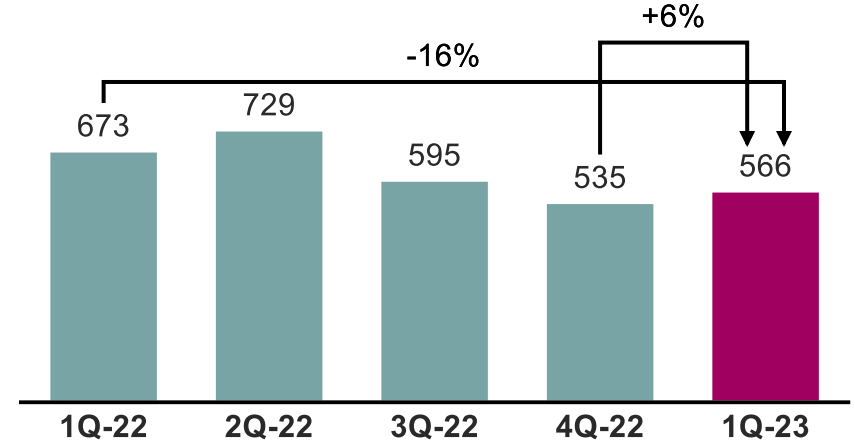
*ملاحظة: وفقاً للقرار الأخير المعني بإيقاف تشغيل بعض مرافق إنتاجية تابعة لشركة قطر ستيل اعتباراً من 1 أبريل 2020، فقد تم تغيير الطاقة الاسمية لإنتاج؛ الحديد المختزل بالطريقة المباشرة / الحديد المقولب على الساخن: 1,500 ألف طن متري؛ كتل الحديد: 1,000 ألف طن متري؛ حديد التسليح: 1,100 ألف طن متري في العام (بما في ذلك 300 ألف طن متري من حديد التسليح من عمليات دولة الإمارات العربية المتحدة).

- الإنتاج: ارتفعت مستويات الإنتاج بنسبة تبلغ 17% مقارنة بنفس الفترة من العام الماضي، حيث قام القطاع بإعادة تشغيل المرفق الأكبر من حيث الطاقة الإنتاجية (DR-2) خلال الربع الأول من عام 2022، الأمر الذي ساهم في زيادة أحجام الإنتاج في الربع الحالي مقارنة بالربع الأول من عام 2022؛
- ارتفعت أحجام الإنتاج بنسبة تبلغ 7% خلال الربع الأول من عام 2023 مقارنة بالربع الفائت، وهو ما يُعزى إلى زيادة معدلات تشغيل المصانع.
- أسعار البيع: انخفضت أسعار البيع بنسبة تبلغ 16% مقارنة بنفس الفترة من العام الماضي، وذلك نتيجة إلى انخفاض أسعار الحديد والصلب محلياً بالإضافة إلى التباطؤ المشهود في أسواق الحديد والصلب العالمية؛
- ارتفعت الأسعار خلال الربع الأول من عام 2023 بنسبة تبلغ 6%، مقارنة بالربع الماضي، والأمر يُعزى بصورة أساسية إلى ديناميكيات العرض والطلب في أسواق الحديد والصلب محلياً ودولياً.

الإنتاج (ألف طن متري)



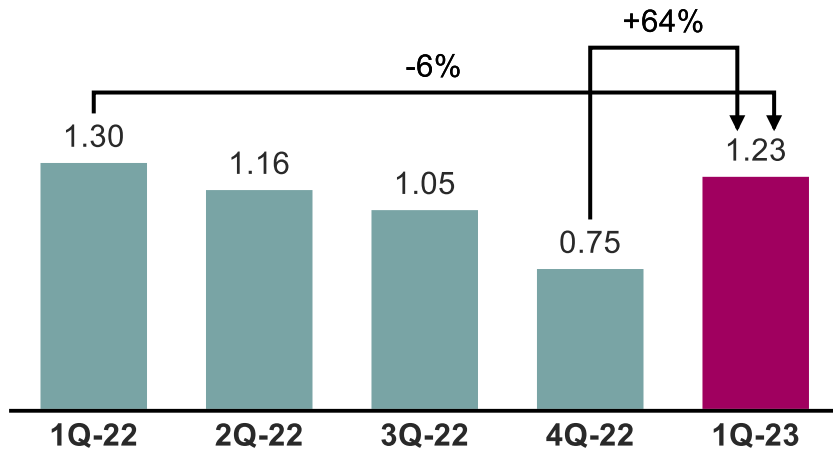
أسعار البيع (دولار أمريكي / طن متري)



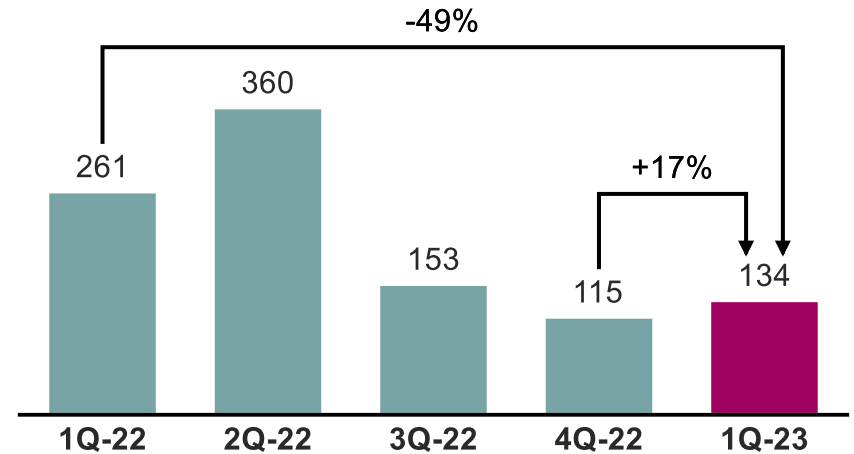
نتائج: قطاع الحديد والصلب

- الإيرادات: 1.23 مليار ريال قطري، بهبوط تبلغ نسبته 6% مقارنة بنفس الفترة من العام الماضي، والأمر يعود إلى تراجع أسعار البيع الذي عادلها جزئياً ارتفاع في أحجام المبيعات (+12%) وذلك بفضل تحسن الإنتاج؛
- ارتفعت الإيرادات بنسبة تبلغ 64% خلال الربع الأول من عام 2023 مقارنة بالربع الماضي، ويُعزى الأمر إلى الزيادة في أحجام المبيعات (+55%) وبالإضافة إلى ارتفاع أسعار البيع (+6%).
- صافي الأرباح: بلغ صافي الأرباح 134 مليون ريال قطري للربع الأول من عام 2023، بتراجع تبلغ نسبته 49% مقارنة بنفس الفترة من العام الماضي، وهو ما يعود بصورة أساسية إلى انخفاض الإيرادات. إضافة إلى ذلك، فقد تأثرت الأرباح بسبب ارتفاع الإنتاج الذي صاحبه ارتفاع في التكاليف التشغيلية، علاوة على الهبوط الطفيف في الدخل التشغيلي الآخر الذي شهده القطاع.
- انخفضت الأرباح بنسبة تبلغ 17% خلال الربع الأول من عام 2023 مقارنة بالربع الفائت، الأمر الذي يُعزى بصورة أساسية إلى انخفاض إيرادات القطاع.

الإيرادات (مليار ريال قطري)



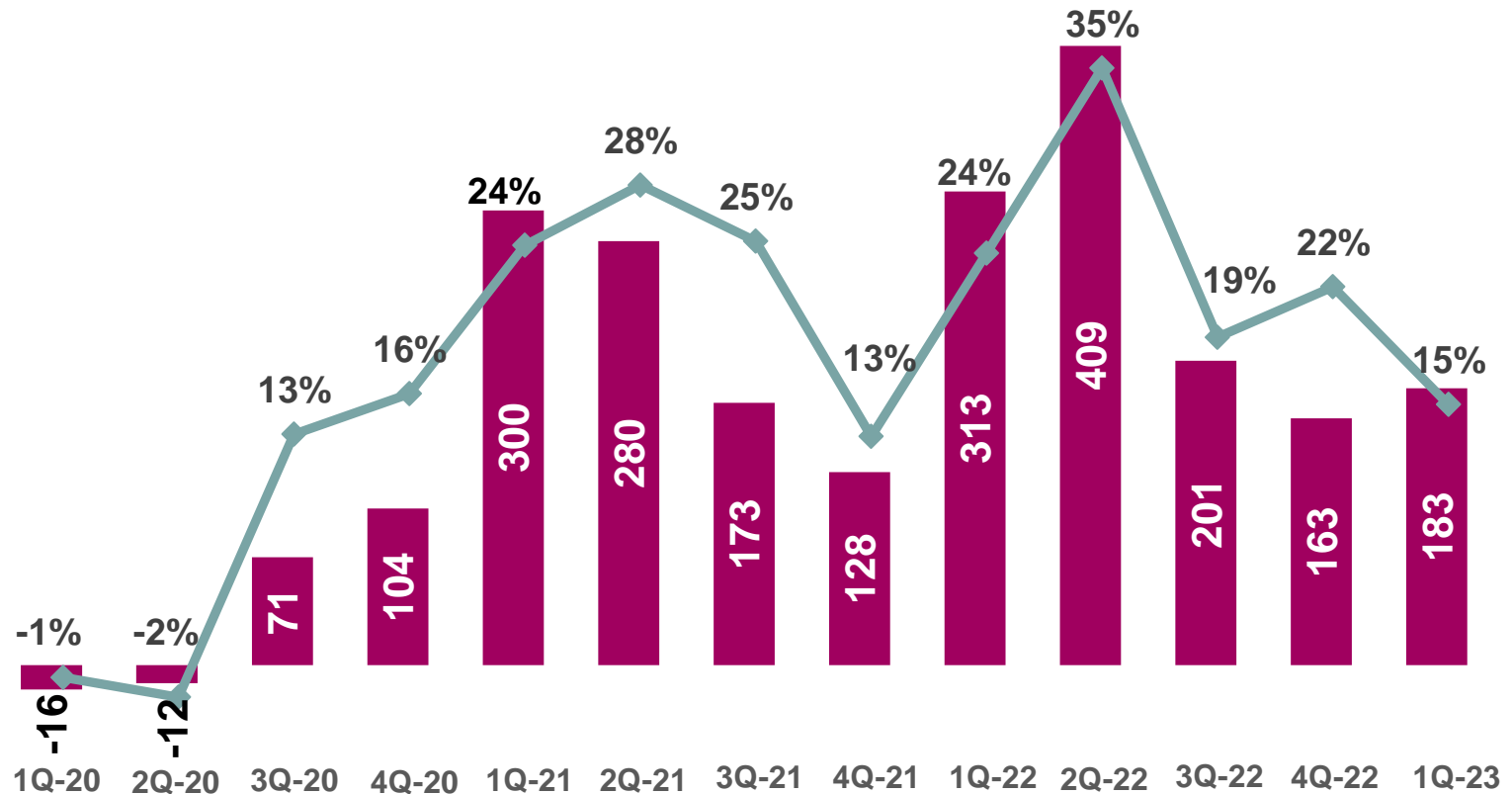
صافي الأرباح (مليون ريال قطري)



تحليل لهوامش أرباح القطاع
قبل احتساب الفوائد والضرائب
والإهلاك والاستهلاك

نتائج: قطاع الحديد والصلب

ارتفعت هوامش الأرباح قبل احتساب الفوائد والضرائب والإهلاك والاستهلاك بعد قرار إيقاف التشغيل الذي اتخذته القطاع

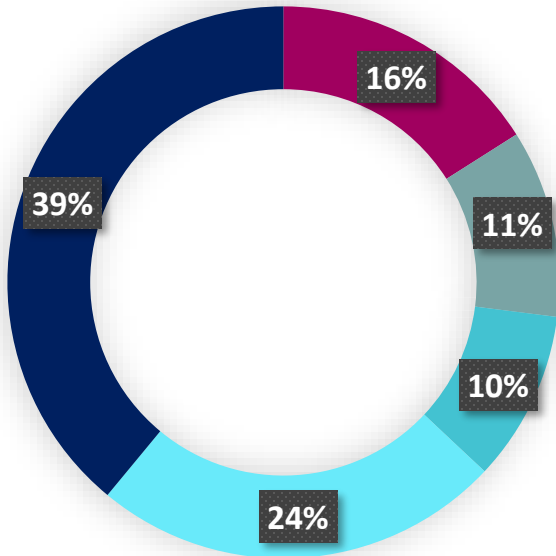


الأرباح قبل احتساب الفوائد والضرائب والإهلاك والاستهلاك (مليار ريال قطري)

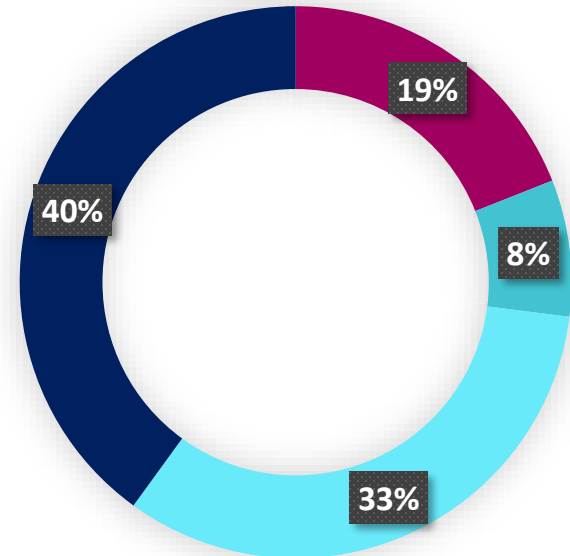
هوامش الأرباح قبل احتساب الفوائد والضرائب والإهلاك والاستهلاك (%)

- اعتباراً من الربع الثاني من عام 2020، قررت المجموعة تغيير طاقة العمليات المحلية في قطاع الحديد والصلب إلى 0.8 مليون طن متري سنوياً من حديد التسليح (عمليات قطر)، وذلك لتلبية الطلب المحلي بصورة أساسية في ظل اشتداد المنافسة وتراجع الهوامش على الصعيد الدولي. وبرغم ذلك، فقد تمكن القطاع أيضاً خلال عام 2021 من بيع بعض الكميات خارج السوق المحلية في ظل ارتفاع الأسعار الدولية.
- أعاد القطاع تشغيل المرفق (DR-2) خلال الربع الأول من عام 2022 وأوقف تشغيل المرفق (DR-1) الذي ظل قيد التشغيل حتى نهاية عام 2021. وتبلغ الطاقة الإنتاجية للمرفق (DR-2) ما يصل إلى مليون ونصف طن متري في العام من الحديد المختزل مباشرة مقارنة بالمرفق (DR-1) الذي تبلغ طاقته الإنتاجية 800,000 طن متري في العام. وستوفر إعادة تشغيل المرفق (DR-2) الفرصة لبيع ما يقرب من 400,000 طن متري في العام من الحديد المختزل مباشرة في السوق.

إيرادات القطاع للربع الأول من عام 2023 (%)



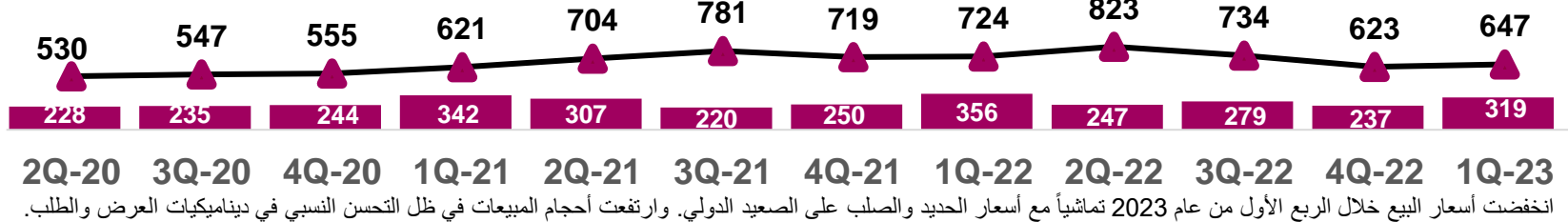
إيرادات القطاع للربع الأول من عام 2022 (%)



قطر ● الشرق الأوسط ● آسيا ● أفريقيا ● أمريكا الشمالية

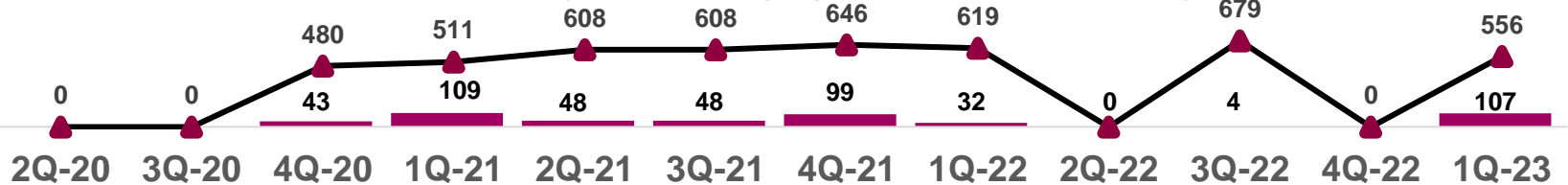
حديد التسليح

(أسهم بحوالي 61% ضمن إيرادات القطاع للربع الأول لعام 2023)



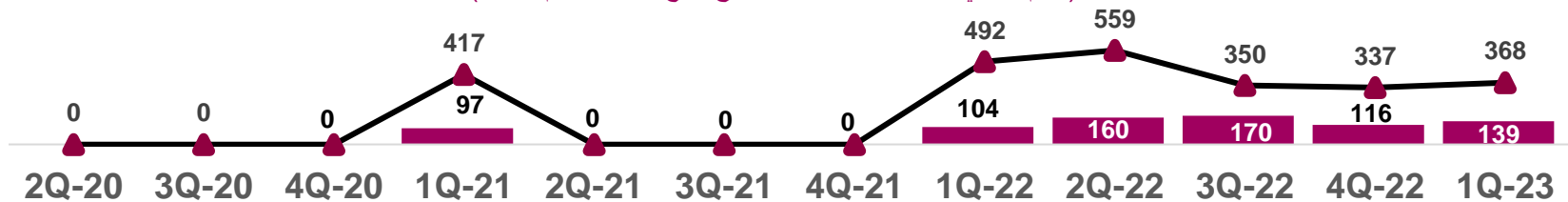
كتل الحديد

(أسهمت بحوالي 18% ضمن إيرادات القطاع للربع الأول من عام 2023)



الحديد المختزل بالطريقة المباشرة / الحديد المقولب على الساخن

(أسهم بحوالي 15% ضمن إيرادات القطاع للربع الأول من عام 2023)



ارتفعت أحجام مبيعات الحديد المختزل بالطريقة المباشرة / الحديد المقولب على الساخن ارتفاعاً كبيراً منذ بداية عام 2022 عقب إعادة تشغيل المرفق (DR-2)

الإِنفاق الرأسمالي والتدفقات النقدية (2023 – 2027)

الإنفاق الرأسمالي والتدفقات النقدية (2023 – 2027)

يصل الإنفاق الرأسمالي / الإنفاق على مشاريع قيد الإنشاء إلى حوالي **11.0 مليار ريال قطري** ▪ إضافة طاقة إنتاجية في قطاع الأسمدة الكيماوية (4.4 مليار ريال قطري في قافكو 7)، والبولي فينيل كلوريد في قابكو (من خلال شركة قطر للفينيل) ▪ يتضمن الإنفاق الرأسمالي الآخر إجراء عملية صيانة شاملة (1.9 مليار ريال قطري) ومشاريع استثمارية (3.3 مليار ريال قطري)

قابكو (إنفاق رأسمالي بواقع 1.0 مليار ريال قطري)

0.3 مليار ريال قطري على مشاريع رئيسية / مشاريع ذات صلة بالعمليات التشغيلية؛

إنفاق رأسمالي يتعلق بأعمال الصيانة الشاملة/ الموثوقية بقيمة تبلغ 0.1 مليار ريال قطري؛

مشاريع قيد الإنشاء/ إضافة طاقة إنتاجية بواقع 0.3 مليار ريال قطري.

كفاك (إنفاق رأسمالي بواقع 0.3 مليار ريال قطري)

أعمال صيانة شاملة وصيانة سنوية (2023 / 2027) بواقع 0.1 مليار ريال قطري، وإنفاق رأسمالي روتيني آخر بواقع 0.2 مليار ريال قطري ▪ لا يوجد إنفاق رأسمالي يتعلق بالطاقة الإنتاجية؛

قافكو (إنفاق رأسمالي بواقع 9.2 مليار ريال قطري)

قافكو 7 (4.4 مليار ريال قطري، ممول بالكامل من المصادر الداخلية)

مشاريع استثمارية (3.4 مليار ريال قطري) ▪ تتضمن المشاريع الرئيسية منع تصريف السوائل شبه نهائياً بقيمة تبلغ 0.2 مليار ريال قطري، و Avon Power (بقيمة تبلغ 0.1 مليار ريال قطري) ووحدة تحلية جديدة (0.1 مليار ريال قطري)

مصروفات تتعلق بالصيانة الشاملة تبلغ قيمتها 1.4 مليار ريال قطري؛

قطر سنيل (إنفاق رأسمالي بواقع 0.5 مليار ريال قطري)

يوجه الإنفاق الرأسمالي بصورة أساسية إلى أعمال الصيانة الشاملة وتكنولوجيا المعلومات وغيره من إنفاق رأسمالي روتيني؛

يبلغ الإنفاق الرأسمالي على أعمال الصيانة الشاملة (0.3 مليار ريال قطري) وغيرها (0.2 مليار ريال قطري)

الإنفاق الرأسمالي حسب النوع	2023	2024	2025	2026	2027	الإجمالي
صيانة شاملة	0.56	0.29	0.32	0.23	0.47	1.87
مشروع رئيسي / استثمار / مشاريع قيد الإنشاء	2.26	2.93	1.53	0.76	0.31	7.79
العمليات / خارطة الطريق الفنية	0.15	0.07	0.03	0.01	0.00	0.27
تكنولوجيا المعلومات وأمن المعلومات والدعم	0.04	0.02	0.01	0.01	0.01	0.09
الإنفاق الرأسمالي الروتيني	0.33	0.24	0.12	0.18	0.10	0.97
المجموعة	3.34	3.55	2.01	1.20	0.90	11.00

الإنفاق الرأسمالي حسب المشروع	2023	2024	2025	2026	2027	الإجمالي
شركة قطر للبتر وكيمياويات	0.56	0.28	0.06	0.08	0.01	0.98
شركة قطر للإضافات البترولية	0.10	0.06	0.01	0.01	0.06	0.26
شركة قطر للأسمدة الكيماوية	2.54	3.12	1.84	1.01	0.73	9.22
قطر سنيل	0.14	0.10	0.10	0.10	0.10	0.53
المجموعة	3.34	3.55	2.01	1.20	0.90	11.00

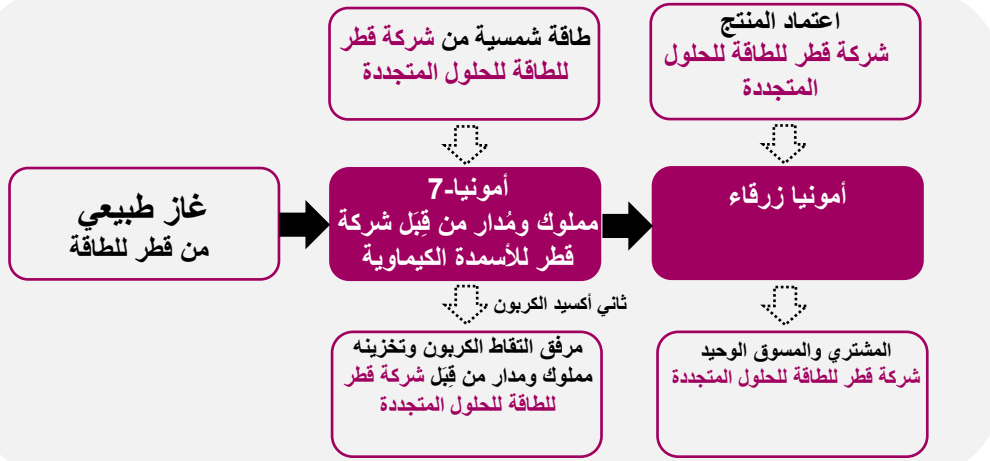
ملاحظة: تستند مبالغ الإنفاق الرأسمالي للفترة الممتدة من 2023 إلى 2027 إلى الموازنة التقديرية المعتمدة وخطة العمل لعام 2023، وذلك بناءً على التوقعات بشأن ظروف السوق وأسعار السلع الأساسية والتي تم التنبؤ بها عند وضع الصيغة النهائية للموازنة التقديرية لعام 2023 وخطة العمل.

وفي ظل الظروف الحالية التي تشهدها الأسواق واتجاهات أسعار السلع الأساسية، فإنه يتعدى الاعتماد بيقين مطلق على التوقعات الواردة في الجدول أعلاه، إذ قد يختلف التحقق الفعلي لهذه الأرقام اختلافاً كبيراً عن هذه التوقعات، وذلك حسب ظروف الاقتصاد الكلي التي تتضمن، من بين عوامل أخرى، بيئة الأعمال وديناميكيات السوق وأسعار المنتجات وغيرها، والتي كانت سائدة في ذلك العام. يجوز لمجلس الإدارة أن يؤول أو يلغى مشاريع وفقاً للتوقعات بشأن السوق والاقتصاديات.

مشروع الأمونيا الزرقاء

يتم إنتاج الأمونيا الزرقاء عندما يتم التقاط وتخزين ثاني أكسيد الكربون الناتج أثناء عملية الإنتاج التقليدية للأمونيا

شراكة استراتيجية مع شركة قطر للطاقة المتجددة¹



الاستخدامات الرئيسية للأمونيا الزرقاء

الاستخدامات الحالية

الأسمدة الكيماوية والتبريد والمنسوجات والمستحضرات الصيدلانية

التوسع في الاستخدام

توليد الطاقة الكهربائية ووقود النقل ونقل الحرارة

أبرز الملامح

بناء أكبر مرفق في العالم للأمونيا الزرقاء

إرساء عقد أعمال
الهندسة والتوريد
والإنشاء بقيمة تبلغ
1.06 مليار دولار
أمريكي

خط جديد لإنتاج الأمونيا
مملوك بالكامل
لصناعات قطر (من خلال
شركة قطر للأسمدة
الكيماوية)

الجاهزية لبدء التشغيل
الربع الأول من عام
2026

طاقة إنتاجية تصل إلى
1.2 مليون طن متري
في العام من الأمونيا
الزرقاء

ممول بالكامل من مصادر
النقد الداخلية
لشركة قطر للأسمدة
الكيماوية

مشروع متكامل تماماً مع
شركة قطر للأسمدة
الكيماوية

المشروع الجديد لإنتاج البولي فينيل كلوريد وإعادة هيكلة شركة قطر للفينيل

أبرز ملامح مشروع البولي فينيل كلوريد الجديد

أول مصنع لإنتاج البولي فينيل كلوريد في دولة قطر

صناعات قطر ستتمول
44.8% من المشروع؛
والنسبة المتبقية ستتمولها
شركة مسيبيد
للبتروكيماويات القابضة

الحصول على اللقيم (أي
مونومر كلوريد الفينيل) من
المرافق القائمة

عملية الإنشاء من المتوقع
أن تنتهي في منتصف عام
2025

مشروع متكامل تماماً مع
المرافق القائمة لشركة قطر
للفينيل

إرساء عقد أعمال الهندسة
والتوريد والإنشاء بقيمة
تبلغ 239 مليون دولار
أمريكي*

طاقة تصميمية تبلغ 350
ألف طن متري في العام
من البولي فينيل كلوريد ذي
الدرجة
Suspension "
"PVC

إعادة هيكلة شركة قطر للفينيل

عقب انتهاء اتفاقية المشروع المشترك الحالية في 1 مايو 2026

هيكل الملكية الجديد لشركة قطر للفينيل - اعتباراً من تاريخ اتفاقية
المشروع المشترك الجديدة

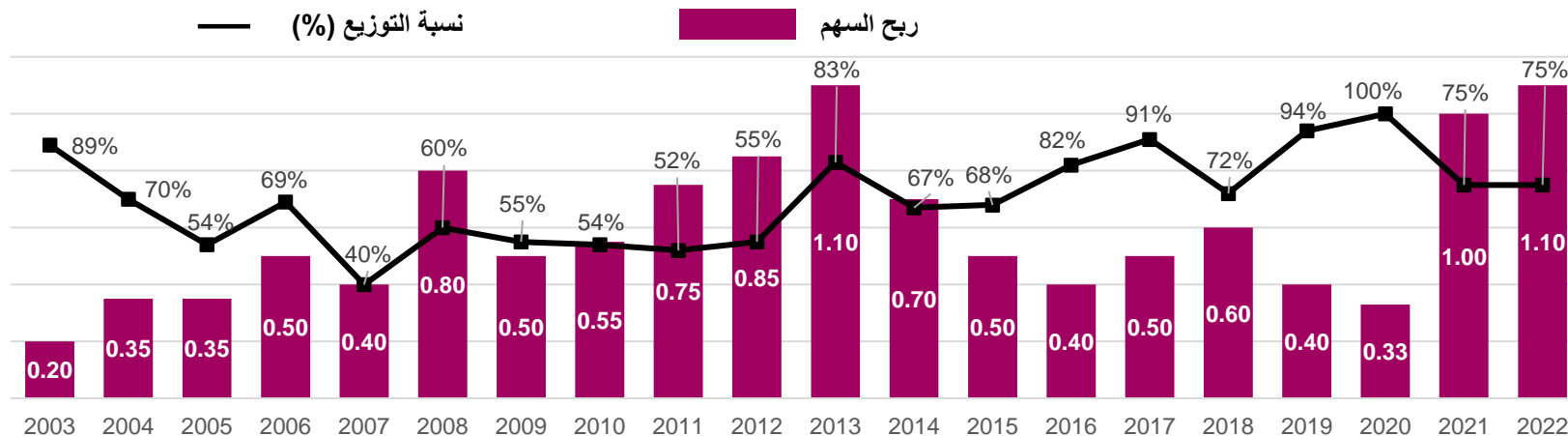
هيكل الملكية الحالي لشركة قطر للفينيل حتى انتهاء اتفاقية المشروع
المشترك الحالية

تتقل كل من شركة قطر للبتروكيماويات وقطر للطاقة حصتيهما في شركة قطر للفينيل إلى شركة
صناعات قطر بدون مقابل عند انتهاء اتفاقية المشروع المشترك الحالية

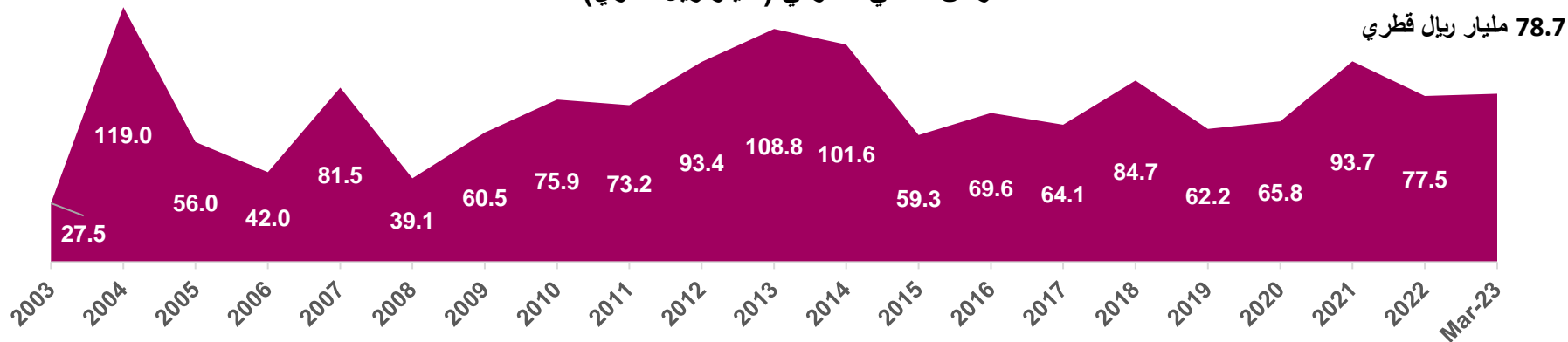


التوزيعات والقيمة السوقية

التوزيعات والقيمة السوقية



رأس المال السوقي (مليار ريال قطري)

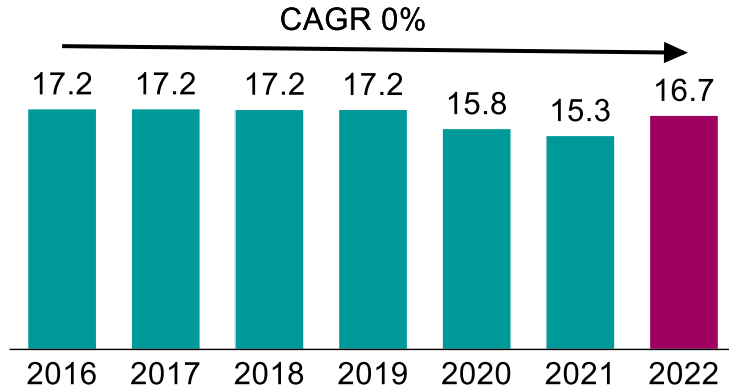


- بلغ إجمالي التوزيعات النقدية حتى تاريخه 68.1 مليار ريال قطري، أي ما يعادل 11.3 ريال قطري للسهم؛
- تم إدراج الشركة على مؤشر MSCI Qatar في مايو 2014.

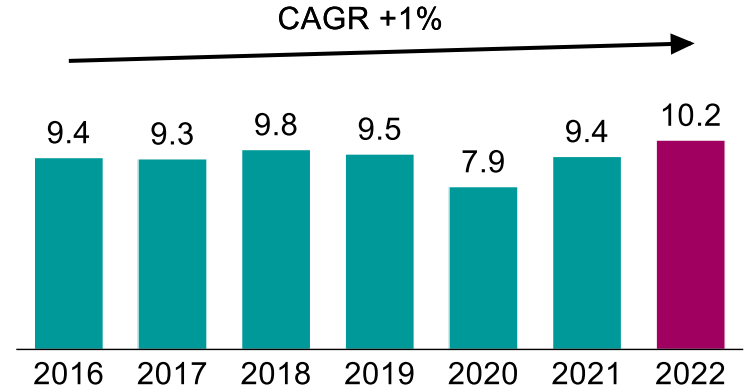
الأداء التاريخي (2016 - 2022)

الأداء التاريخي (2016 - 2022)

الإنتاج (مليون طن متري)

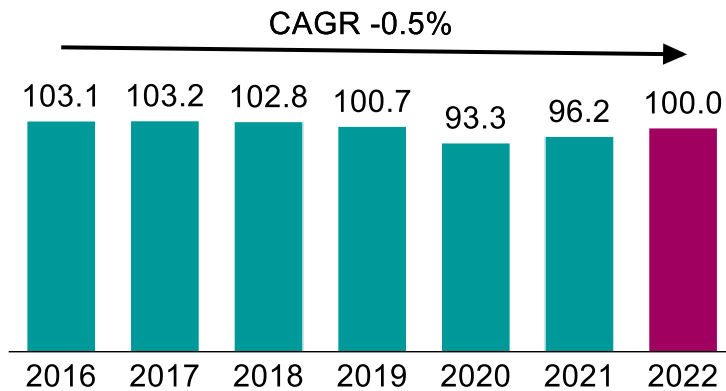


أحجام المبيعات (مليون طن متري)

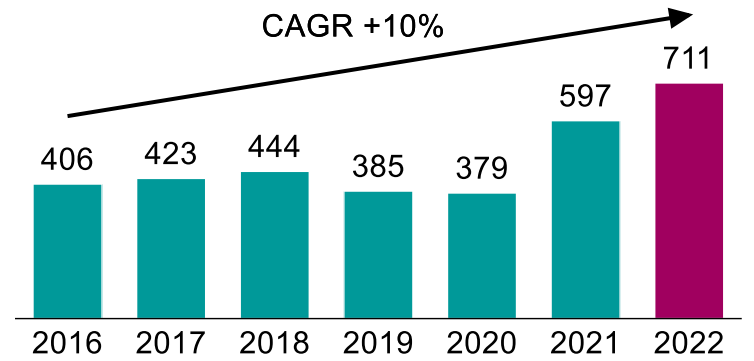


- حافظت أحجام الإنتاج ومعدلات التشغيل على استقرارها منذ عام 2016
- ظلت التغيرات في أحجام المبيعات متماشية مع التغير العام في أحجام الإنتاج.
- تأثرت أسعار البيع بدورات الاقتصاد الكلي

الطاقة التشغيلية (%)

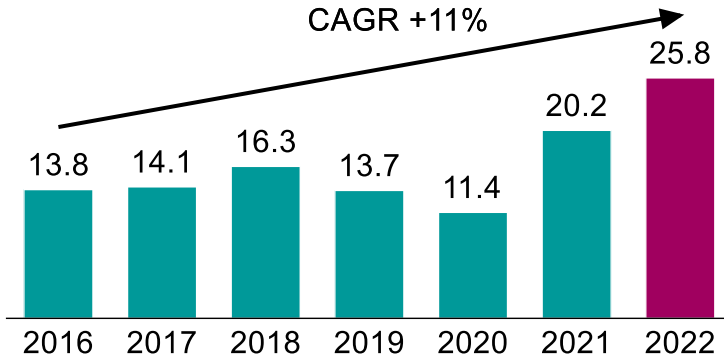


أسعار البيع (دولار أمريكي / طن متري)

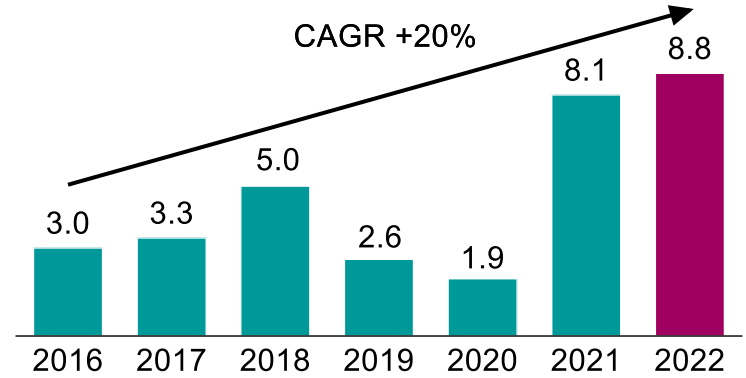


الأداء التاريخي (2016 - 2022)

الإيرادات (مليار ريال قطري)

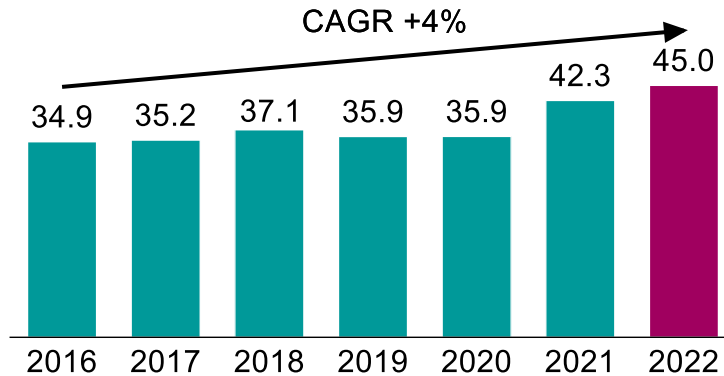


صافي الدخل (مليار ريال قطري)



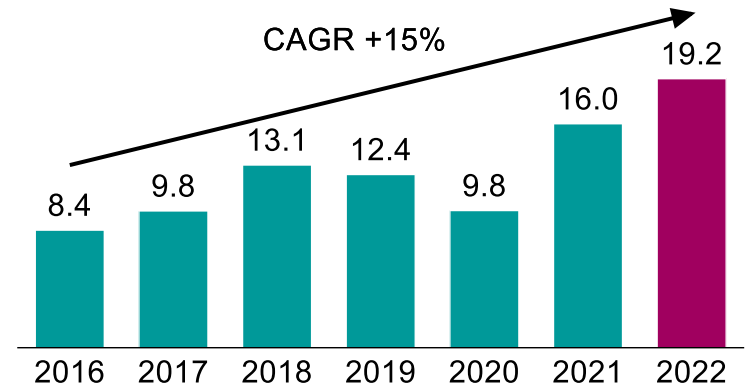
- ظلت التغيرات في اتجاهات الإيرادات متماشية مع أسعار البيع
- أثرت التغيرات التي شهدتها الإيرادات إلى جانب تكاليف التشغيل على نمو صافي الدخل
- حافظت التدفقات النقدية على قوتها برغم التقلبات الدورية التي تشهدها الأرباح.

إجمالي الأصول (مليار ريال قطري)



صافي النقد / (الدين) (مليار ريال قطري)

بموجب المعيار المحاسبي الدولي 31



هيكل الحوكمة

هيكل مجلس الإدارة

- يتشكل مجلس إدارة صناعات قطر من ثمانية (8) أعضاء، يتم تعيين سبعة (7) أعضاء من قِبل المساهم الخاص، وهو قطر للطاقة، بينما تم تعيين عضو واحد (1) من قِبل الهيئة العامة للتقاعد والتأمينات الاجتماعية.
- وتحرص قطر للطاقة والهيئة العامة للتقاعد والتأمينات الاجتماعية على اختيار أعضاء مجلس الإدارة المؤهلين والمستوفين لشروط عضوية مجلس الإدارة ممن تتوفر فيهم الخبرة الكافية والدراية التامة لتأدية مهامهم بصورة فعالة لما فيه مصلحة الشركة وتحقيق أهدافها وغاياتها.

اللجان التابعة لمجلس الإدارة

- قام مجلس الإدارة بتشكيل بعض اللجان المنبثقة عنه، وكذلك بعض اللجان الخاصة لإجراء عمليات محددة مع بقاء المجلس مسؤولاً عن جميع الصلاحيات أو السلطات التي فوضها. ومن لجان مجلس الإدارة حالياً هناك لجنة التدقيق ولجنة المكافآت.

الحوكمة والامتثال

- تلتزم صناعات قطر بتطبيق مبادئ الحوكمة الواردة في نظام حوكمة الشركات والكيانات القانونية المدرجة في السوق الرئيسية الصادر عن هيئة قطر للأسواق المالية وبما يتماشى مع أحكام تأسيسها.
- يحرص مجلس الإدارة دوماً على وجود إطار تنظيمي يتوافق مع الإطار القانوني والمؤسسي للشركات المساهمة المدرجة من خلال مراجعة وتحديث تطبيقات الحوكمة بالشركة كلما تطلب الأمر.

الصلاحيات

- ليس هناك لأي شخص في الشركة السلطة المطلقة لاتخاذ القرارات، فعملية اتخاذ القرار تتم دائماً وفقاً لدليل صلاحيات وإجراءات الشركة واللوائح ذات الصلة.

المكافآت

مجلس الإدارة

- قامت الشركة بإعداد سياسة لمكافآت أعضاء مجلس الإدارة وتقوم بمراجعتها بشكل دوري. وتأخذ هذه السياسة في اعتبارها جزءاً ثابتاً مقابل عضوية مجلس الإدارة وحضور جلسات مجلس الإدارة، وجزءاً متغيراً يرتبط بالأداء العام للشركة. ويتم اعتماد المكافآت المقترحة لأعضاء مجلس إدارة الشركة من قبل الجمعية العامة للشركة.

الإدارة التنفيذية

- يتم توفير جميع الخدمات المالية والإدارية والمكتب الرئيسي من خلال موارد توفرها قطر للطاقة بموجب اتفاقية خدمات. ووفقاً لذلك، يتم تحديد راتب العضو المنتدب للشركة، الذي يمثل الإدارة التنفيذية لصناعات قطر، والموافقة عليه من قبل مجلس إدارة الشركة. ولا يحصل العضو المنتدب بهذه الصفة على مكافأة.

حقوق المساهمين

- ينص النظام الأساسي للشركة على حقوق المساهمين، وبوجه خاص حق الحصول على النصيب المقرر من أرباح الأسهم، وحق حضور الجمعية العامة والاشتراك في مداولاتها والتصويت على قراراتها وممارسة حقوق الارتباط بالبيع وحق الوصول إلى المعلومات وطلبها بما لا يضر بمصالح الشركة.

الإفصاح والشفافية

- يحرص المجلس على اتخاذ التدابير الملائمة لضمان إجراء جميع عمليات الإفصاح وفقاً لتعليمات وقواعد الجهات الرقابية ذات الصلة، كذلك توفير معلومات صحيحة وغير مضللة ودقيقة بالكم والكيف المناسبين، وبما يمكن كافة مساهمي الشركة من العلم بها بشكل منصف واتخاذ قرارهم بشكل صحيح.

نظام الرقابة بالشركة

- اعتمدت الشركة نظام رقابة داخلي يضم السياسات والإجراءات التشغيلية المتعلقة بإدارة المخاطر، والتدقيق الداخلي والخارجي، ورقابة التزام الشركة بالضوابط واللوائح ذات الصلة. وتم وضع معايير واضحة للرقابة الذاتية والمسؤولية والمساءلة في أقسام الشركة كلها.
- يتم الإشراف على إطار الرقابة الداخلية من قبل الإدارة التنفيذية العليا ولجنة التدقيق ومجلس الإدارة.

المبيعات والتسويق

المبيعات والتسويق

- تمتلك شركة قطر لتسويق وتوزيع الكيماويات والبتروكيماويات ش.م.خ.ق. "منتجات"، وهي شركة مملوكة بالكامل لحكومة دولة قطر، الحقوق الحصرية لشراء وتسويق وبيع وتوزيع منتجات الدولة من البتروكيماويات والأسمدة الكيماوية الخاضعة للتنظيم الحكومي؛
- تم نقل مهام تسويق وتوزيع منتجات الحديد والصلب إلى "منتجات" أوائل عام 2018 بعد أن تحققت الفوائد المرجوة للقطاعين الآخرين التابعين للمجموعة.
- تم ضم أنشطة "منتجات" إلى قطر للطاقة خلال عام 2020 على المستوى التشغيلي فقط، وسيظل فريق التسويق يعمل بصورة مستقلة، وبالتالي فليس لهذه العملية أي أثر على صناعات قطر.
- تمت إعادة مهام تسويق الحديد والصلب إلى قطر ستيل اعتباراً من 1 سبتمبر 2020 وفقاً للاستراتيجية التشغيلية الجديدة بعد تقليص أنشطة التسويق الدولية.

للحصول على المزيد من المعلومات، يمكنك الاتصال **صناعات قطر** من خلال الوسائل التالية:

هاتف: (974) 4013 2080

فاكس: (974) 4013 9750

بريد إلكتروني: iq@qatarenergy.qa و iq.investorrelations@qatarenergy.qa

العنوان: ص.ب. 3212، الدوحة، قطر

يرجى زيارة www.iq.com.qa للحصول على أحدث المعلومات والمنشورات والبيانات الصحفية والعروض التقديمية حول صناعات قطر وشركات المجموعة.