

التاريخ: 13 أغسطس 2020
المرجع: MFI/CEO/208-2020

السادة/ بورصة الكويت المحترمين

تحية طيبة وبعد ،،،

الموضوع: نتائج اجتماع مجلس الإدارة

بالإشارة الى الموضوع أعلاه، وإلى تعليمات هيئة اسواق المال بشأن الإفصاح عن المعلومة الجوهرية والواردة في الفصل الرابع من الكتاب العاشر (الإفصاح والشفافية) من اللائحة التنفيذية للقانون رقم 7 لسنة 2010 بشأن إنشاء هيئة اسواق المال وتنظيم نشاط الاوراق المالية وتعديلاتهما، نرفق لكم طيه نموذج الإفصاح عن المعلومة الجوهرية بشأن اجتماع مجلس الادارة المنعقد اليوم الخميس الموافق 13 أغسطس 2020 ونموذج نتائج البيانات المالية المرحلية عن فترة الثلاثة أشهر المنتهية في 2020/03/31.

وتفضلوا بقبول فائق الاحترام ،،،



أحمد عبد الرزاق البحر
الرئيس التنفيذي



نموذج الإفصاح عن المعلومات الجوهرية

13 أغسطس 2020	التاريخ
شركة المدار للتمويل والاستثمار	اسم الشركة المدرجة
<p><u>الموضوع: نتائج اجتماع مجلس الإدارة</u></p> <p>تم انعقاد اجتماع مجلس إدارة شركة المدار للتمويل والاستثمار بتاريخ اليوم الخميس الموافق 13 أغسطس 2020 في تمام الساعة الواحدة والنصف ظهرا حيث تم مناقشة واعتماد البيانات المالية المرحلية للشركة عن فترة الثلاثة أشهر المنتهية في 2020/03/31.</p>	المعلومة الجوهرية
لا يوجد	أثر المعلومة الجوهرية على المركز المالي للشركة

يتم ذكر الأثر على المركز المالي في حال كانت المعلومة الجوهرية قابلة لقياس ذلك الأثر، ويستثنى الأثر المالي الناتج عن المناقصات و الممارسات وما يشبهها من عقود.

إذا قامت شركة مدرجة من ضمن مجموعة بالإفصاح عن معلومة جوهرية تخصها ولها انعكاس مؤثر على باقي الشركات المدرجة من ضمن المجموعة، فإن واجب الإفصاح على باقي الشركات المدرجة ذات العلاقة يقتصر على ذكر المعلومة والأثر المالي المترتب على تلك الشركة بعينها.



Handwritten signature in blue ink.

First Quarter Results Ended on

2020-03-31

نتائج الربع الاول المنتهي في

Company Name	اسم الشركة
Al Madar Finance & Investment Co. (K.S.C.P)	شركة المدار للتمويل والاستثمار (ش.م.ك.ع)
Board of Directors Meeting Date	تاريخ اجتماع مجلس الإدارة
2020-08-13	
Required Documents	المستندات الواجب إرفاقها بالنموذج
<input checked="" type="checkbox"/> Approved financial statements	<input checked="" type="checkbox"/> نسخة من البيانات المالية المعتمدة
<input checked="" type="checkbox"/> Approved auditor's report	<input checked="" type="checkbox"/> نسخة من تقرير مراقب الحسابات المعتمد

التغيير (%)	فترة الثلاث اشهر المقارنة	فترة الثلاث اشهر الحالية	البيان Statement
Change (%)	Three Month Comparative Period	Three Month Current Period	
	2019-03-31	2020-03-31	
(1001.8)	37,105	(334,626)	صافي الربح (الخسارة) الخاص بمساهمي الشركة الأم Net Profit (Loss) represents the amount attributable to the owners of the parent Company
(1001.8)	0.18	(1.62)	ربحية (خسارة) السهم الأساسية والمخفضة Basic & Diluted Earnings per Share
143.0	6,942,525	16,869,615	الموجودات المتداولة Current Assets
(17.5)	33,193,754	27,401,277	إجمالي الموجودات Total Assets
(69.9)	9,298,411	2,796,984	المطلوبات المتداولة Current Liabilities
(68.0)	9,894,942	3,163,378	إجمالي المطلوبات Total Liabilities
4.8	21,442,833	22,471,045	إجمالي حقوق الملكية الخاصة بمساهمي الشركة الأم Total Equity attributable to the owners of the Parent Company
(105.6)	599,038	(33,632)	إجمالي الإيرادات التشغيلية Total Operating Revenue
(669.8)	60,812	(346,481)	صافي الربح (الخسارة) التشغيلية Net Operating Profit (Loss)
112.3	(0.6) %	(1.4) %	الخسائر المتراكمة / رأس المال المدفوع Accumulated Loss / Paid-Up Share Capital

Handwritten signature or mark.

التغيير (%) Change (%)	اختر من القائمة	اختر من القائمة	البيان Statement
	First Quarter Comparative Period	First Quarter Current Period	
	2019-03-31	2020-03-31	
لا ينطبق	لا ينطبق	لا ينطبق	صافي الربح (الخسارة) الخاص بمساهمي الشركة الأم Net Profit (Loss) represents the amount attributable to the owners of the parent Company
لا ينطبق	لا ينطبق	لا ينطبق	ربحية (خسارة) السهم الأساسية والمخففة Basic & Diluted Earnings per Share
لا ينطبق	لا ينطبق	لا ينطبق	إجمالي الإيرادات التشغيلية Total Operating Revenue
لا ينطبق	لا ينطبق	لا ينطبق	صافي الربح (الخسارة) التشغيلية Net Operating Profit (Loss)



• Not Applicable for first Quarter

• لا ينطبق على الربع الأول

Increase/Decrease in Net Profit (Loss) is due to	سبب ارتفاع/انخفاض صافي الربح (الخسارة)
<ul style="list-style-type: none"> - Decrease in: Rental income, Net Sales profit, Other income. - Increase in: losses from Change in fair value of financial assets at fair value through profit and loss. 	<ul style="list-style-type: none"> - انخفاض في: إيرادات التأجير، صافي ربح المبيعات، إيرادات أخرى. - زيادة في: خسائر التغير في القيمة العادلة لموجودات مالية بالقيمة العادلة من خلال الأرباح أو الخسائر.
Total Revenue realized from dealing with related parties (value, KWD)	بلغ إجمالي الإيرادات من التعاملات مع الأطراف ذات الصلة (المبلغ د.ك.)
N/A	لا يوجد
Total Expenditures incurred from dealing with related parties (value, KWD)	بلغ إجمالي المصروفات من التعاملات مع الأطراف ذات الصلة (المبلغ د.ك.)
50,422	50,422

Corporate Actions		استحقاقات الأسهم (الإجراءات المؤسسية)	
النسبة	القيمة		
-	لا يوجد		توزيعات نقدية Cash Dividends
-	لا يوجد		توزيعات أسهم منحة Bonus Share
-	لا يوجد		توزيعات أخرى Other Dividend
-	لا يوجد		عدم توزيع أرباح No Dividends
-	لا يوجد	علاوة الإصدار Issue Premium	زيادة رأس المال Capital Increase
-	لا يوجد		تخفيض رأس المال Capital Decrease

The Company's comments in case the auditor has concerns or a qualified opinion	تعقيب الشركة في حال قيام مراقب الحسابات بإبداء ملاحظات أو تحفظات
N/A	لا يوجد

ختم الشركة Company Seal	التوقيع Signature	المسمى الوظيفي Title	الاسم Name
		الرئيس التنفيذي	أحمد عبد الرزاق البحر

Attach a copy of the financial statements approved by the Board of Directors and the approved auditor's report

يجب ارفاق نسخة البيانات المالية المعتمدة من مجلس الإدارة وتقرير مراقب الحسابات المعتمد



شركة المدار للتمويل والاستثمار ش.م.ك. (عامة)
وشركاتها التابعة
دولة الكويت

بيان المركز المالي المرحلي المكثف المجمع (غير مدقق)
كما في 31 مارس 2020

31 مارس 2019	31 ديسمبر 2019 (مدققة)	31 مارس 2020	إيضاحات	
دينار كويتي	دينار كويتي	دينار كويتي		
1,991,903	4,338,781	4,308,308	4	الموجودات أرصدة لدى البنوك ونقد
676,267	979,557	822,530	5	موجودات مالية بالقيمة العادلة من خلال الربح أو الخسارة
4,252,129	11,948,852	11,738,461	6	مديون وأرصدة مدينة أخرى
22,226	316	316	7	مستحق من أطراف ذات صلة
52,808	41,400	37,639	8	موجودات مالية بالقيمة العادلة من خلال الدخل الشامل الآخر
25,148,415	10,044,359	10,044,359	9	عقارات استثمارية
252,273	434,369	422,109	10	إستثمار في شركة زميلة
320,886	28,111	27,555		ممتلكات ومنشآت ومعدات
476,847	-	-		موجودات غير ملموسة
33,193,754	27,815,745	27,401,277		مجموع الموجودات
				المطلوبات وحقوق الملكية
				المطلوبات
4,093,116	-	-		دائنو وكالات
2,360,596	-	-		دائنو إجازة
2,501,189	2,409,933	2,455,208	11	دائنون وأرصدة دائنة أخرى
343,510	341,776	341,776	7	مستحق إلى أطراف ذات صلة
596,531	367,219	366,394		مزايأ نهاية الخدمة للموظفين
9,894,942	3,118,928	3,163,378		مجموع المطلوبات
				حقوق الملكية
21,386,865	21,386,865	21,386,865		رأس المال
-	127,140	127,140		إحتياطي إجباري
4,990,296	4,990,296	4,990,296		علاوة إصدار أسهم
(4,573,296)	(4,573,296)	(4,573,296)	12	أسهم خزينة
1,202	(4,600)	(97)		إحتياطي التغير في القيمة العادلة لموجودات مالية
(103,796)	(61,086)	(83,470)		بالقيمة العادلة من خلال الدخل الشامل الآخر
(122,147)	(122,147)	(122,147)		إحتياطي ترجمة عملات أجنبية
-	1,035,118	1,035,118	16	إحتياطي آخر
(136,291)	50,633	(289,364)		توزيعات أرباح مقترحة
				(خسائر متراكمة)/ أرباح مرحلة
21,442,833	22,828,923	22,471,045		مجموع حقوق الملكية العائدة لمساهمي الشركة
1,855,979	1,867,894	1,766,854		الأم
23,298,812	24,696,817	24,237,899		حصص غير مسيطرة
33,193,754	27,815,745	27,401,277		مجموع حقوق الملكية
				مجموع المطلوبات وحقوق الملكية

إن الإيضاحات على الصفحات من 7 إلى 17 تشكل جزءاً من هذه المعلومات المالية المرحلية المكثفة المجمعة.

حمد صالح حمد الذكير
نائب رئيس مجلس الإدارة

شركة المدار للتمويل والاستثمار ش.م.ك. (عامة)
وشركاتها التابعة
دولة الكويت

بيان الدخل المرحلي المكثف المجمع (غير مدقق)
لفترة الثلاثة أشهر المنتهية في 31 مارس 2020

الثلاثة أشهر المنتهية في 31 مارس		إيضاح
2019	2020	
دينار كويتي	دينار كويتي	
		إيرادات
471,261	121,607	إيرادات التأجير
1,859	1,897	إيرادات خدمات استثمارية
117,237	-	صافي ربح المبيعات
		التغير في القيمة العادلة لموجودات مالية بالقيمة العادلة من خلال الربح أو الخسارة
26,415	(216,717)	أرباح محققة من بيع موجودات مالية بالقيمة العادلة من خلال الربح أو الخسارة
5,733	38,454	حصة المجموعة في نتائج أعمال شركة زميلة
7,450	10,124	خسائر بيع عقارات استثمارية
(61,284)	-	إيرادات أخرى
30,367	11,003	
599,038	(33,632)	
		المصروفات والأعباء الأخرى
503,303	312,849	مصروفات عمومية وإدارية
34,923	-	تكاليف تمويل
538,226	312,849	
60,812	(346,481)	(خسارة)/ ربح الفترة
		العائد إلى:
37,105	(334,626)	مساهمي الشركة الأم
23,707	(11,855)	حصص غير مسيطرة
60,812	(346,481)	(خسارة)/ ربح الفترة
		(خسارة)/ ربحية السهم الأساسية والمخففة للفترة العائدة لمساهمي الشركة الأم (فلس)
0.179	(1.616)	13

إن الإيضاحات على الصفحات من 7 إلى 17 تشكل جزءاً من هذه المعلومات المالية المرحلية المكثفة المجمع.

شركة المدار للتمويل والاستثمار ش.م.ك. (عامة)
وشركاتها التابعة
دولة الكويت

بيان الدخل الشامل المرحلي المكثف المجمع (غير مدقق)
لفترة الثلاثة أشهر المنتهية في 31 مارس 2020

الثلاثة أشهر المنتهية في 31 مارس		
2019	2020	
دينار كويتي	دينار كويتي	
60,812	(346,481)	ربح الفترة / (خسارة)
		بنود الدخل الشامل الأخر:
		بنود لن يتم إعادة تصنيفها لاحقاً إلى بيان الدخل المرحلي المكثف المجمع:
		التغير في القيمة العادلة لموجودات مالية بالقيمة العادلة من خلال الدخل الشامل الأخر
240	(868)	إحتياطي ترجمة عملات أجنبية
4,675	(22,384)	مجموع (الخسارة) / الدخل الشامل الأخر
4,915	(23,252)	مجموع (الخسارة) / الدخل الشامل للفترة
65,727	(369,733)	
		العائد إلى:
42,020	(357,878)	مساهمي الشركة الأم
23,707	(11,855)	حصص غير مسيطرة
65,727	(369,733)	

إن الإيضاحات على الصفحات من 7 إلى 17 تشكل جزءاً من هذه المعلومات المالية المرحلية المجمع المكثفة.

شركة المدار للتمويل والاستثمار ش.م.بف. (صامة)
وشركتها التابعة
دولة الكويت

بيان التغيرات في حقوق الملكية المرحلي المكثف المجموع (غير مدقق)
لفترة الثلاثة أشهر المنتهية في 31 مارس 2020

	إجمالي التغير في القيمة العادلة		إجمالي التغير في القيمة العادلة من خلال الدخل الشامل الأخر		إجمالي التغير في القيمة العادلة من خلال الدخل الشامل الأخر		إجمالي التغير في القيمة العادلة من خلال الدخل الشامل الأخر		إجمالي التغير في القيمة العادلة من خلال الدخل الشامل الأخر	
	مجموع حقوق الملكية العامة	مجموع حقوق الملكية الخاصة	مجموع حقوق الملكية العامة	مجموع حقوق الملكية الخاصة	مجموع حقوق الملكية العامة	مجموع حقوق الملكية الخاصة	مجموع حقوق الملكية العامة	مجموع حقوق الملكية الخاصة	مجموع حقوق الملكية العامة	مجموع حقوق الملكية الخاصة
في 1 يناير 2020	24,696,817	1,867,894	22,828,923	50,633	(4,600)	(4,600)	(4,573,296)	4,990,296	127,140	21,386,865
صافي خسارة الفترة	(346,481)	(11,855)	(334,626)	(334,626)	-	-	-	-	-	-
مجموع الحسابات الشاملة للفترة	(23,252)	-	(23,252)	-	(868)	(868)	-	-	-	-
إلغاء الأخطاء والتغير في القيمة	(369,733)	(11,855)	(357,878)	(334,626)	(22,384)	(22,384)	-	-	-	-
العلاوة للموجودات المالية المدرجة	-	-	-	-	-	-	-	-	-	-
بالتقييم العادلة من خلال الدخل الشامل الأخر	-	-	-	(5,371)	5,371	5,371	-	-	-	-
إثر التغير في المصنوع الغير مسيطر	(89,185)	(89,185)	-	-	-	-	(97)	-	-	-
في 31 مارس 2020	24,237,899	1,766,854	22,471,045	(289,364)	(83,470)	(83,470)	(4,573,296)	4,990,296	127,140	21,386,865
في 1 يناير 2019	23,233,085	1,832,272	21,400,813	(173,396)	-	(122,147)	(108,471)	4,990,296	-	21,386,865
صافي ربح الفترة	60,812	23,707	37,105	37,105	-	-	-	-	-	-
مجموع الدخل الشامل للفترة	4,915	-	4,915	-	4,675	4,675	-	-	-	-
إجمالي الدخل الشامل للفترة	65,727	23,707	42,020	37,105	240	240	-	-	-	-
في 31 مارس 2019	23,298,812	1,855,979	21,442,833	(136,291)	-	(122,147)	(103,796)	4,990,296	-	21,386,865

إن الإيضاحات على الصفحات من 7 إلى 17 تشكل جزءاً من هذه المعلومات المالية المرحلية المكثفة المجمعة.

شركة المدار للتمويل والاستثمار ش.م.ك. (عامة)
وشركاتها التابعة
دولة الكويت

بيان التدفقات النقدية المرحلي المكثف المجمع (غير مدقق)
لفترة الثلاثة أشهر المنتهية في 31 مارس 2020

الثلاثة أشهر المنتهية في 31 مارس		إيضاح
2019	2020	
دينار كويتي	دينار كويتي	
60,812	(346,481)	أنشطة التشغيل
23,845	556	صافي (خسارة) / ربح الفترة
34,923	-	تسويات:
(26,415)	216,717	إستهلاكات وإطفاءات
(5,733)	(38,454)	تكاليف تمويل
61,284	-	التغير في القيمة العادلة لموجودات مالية بالقيمة العادلة من خلال الربح أو الخسارة
(7,450)	(10,124)	أرباح محققة من بيع موجودات مالية بالقيمة العادلة من خلال الربح أو الخسارة
-	(1,668)	خسائر بيع عقارات استثمارية
12,394	2,335	حصة المجموعة في نتائج أعمال شركة زميلة
153,660	(177,119)	مخصص انتفي الغرض منه - مزايا نهاية الخدمة للموظفين
169,577	(109,609)	مزايا نهاية الخدمة للموظفين
(168,991)	45,275	(خسائر) / ربح العمليات قبل احتساب أثر التغير في بنود رأس المال العامل
154,246	(241,453)	مدنيون وأرصدة مدينة أخرى
(124,140)	(1,492)	دائنون وأرصدة دائنة أخرى
30,106	(242,945)	النقد الناتج من العمليات
-	280,000	مزايا نهاية الخدمة للموظفين المدفوعة
(861)	-	صافي التدفقات النقدية (المستخدمة في) / الناتجة من أنشطة التشغيل
(510,253)	(2,975,577)	أنشطة الاستثمار
-	2,957,234	المحصل من بيع شركة تابعة
204,716	40,000	المدفوع لشراء ممتلكات ومنشآت ومعدات
(306,398)	301,657	المدفوع لشراء موجودات مالية بالقيمة العادلة من خلال الربح أو الخسارة
-	(89,185)	المحصل من بيع موجودات مالية بالقيمة العادلة من خلال الربح أو الخسارة
1,350	-	المحصل من بيع عقارات استثمارية
1,350	(89,185)	صافي التدفقات النقدية الناتجة من (المستخدمة في) أنشطة الاستثمار
(274,942)	(30,473)	الأنشطة التمويلية
2,266,845	4,338,781	صافي الحركة على الحصص غير مسيطرة
1,991,903	4,308,308	صافي الحركة على دائنو وكالات
		صافي النقد (المستخدم في) / الناتج من الأنشطة التمويلية
		صافي النقص في الأرصدة لدى البنوك والنقد
		أرصدة لدى البنوك ونقد في بداية الفترة
		أرصدة لدى البنوك ونقد في نهاية الفترة


إن الإيضاحات على الصفحات من 7 إلى 17 تشكل جزءاً من هذه المعلومات المالية المرحلية المكثفة المجمع.

**Al Madar Finance and Investment Company (K.S.C.) (Public)
and its subsidiaries
State of Kuwait**

**Interim Condensed Consolidated Statement of Financial Position (Unaudited)
As at 31 March 2020**

		31 March 2020	31 December 2019 (audited)	31 March 2019
	Notes	KD	KD	KD
Assets				
Cash and bank balances	4	4,308,308	4,338,781	1,991,903
Financial assets at fair value through profit or loss	5	822,530	979,557	676,267
Accounts receivable and other debit balances	6	11,738,461	11,948,852	4,252,129
Due from related parties	7	316	316	22,226
Financial assets at fair value through other comprehensive income	8	37,639	41,400	52,808
Investment properties	9	10,044,359	10,044,359	25,148,415
Investment in an associate	10	422,109	434,369	252,273
Property, plant and equipment		27,555	28,111	320,886
Intangible assets		-	-	476,847
Total assets		<u>27,401,277</u>	<u>27,815,745</u>	<u>33,193,754</u>
Liabilities and equity				
Liabilities				
Wakala payables		-	-	4,093,116
Ijara payables		-	-	2,360,596
Accounts payable and other credit balances	11	2,455,208	2,409,933	2,501,189
Due to related parties	7	341,776	341,776	343,510
Employees' end of service indemnity		366,394	367,219	596,531
Total liabilities		<u>3,163,378</u>	<u>3,118,928</u>	<u>9,894,942</u>
Equity				
Share capital		21,386,865	21,386,865	21,386,865
Statutory reserve		127,140	127,140	-
Share premium		4,990,296	4,990,296	4,990,296
Treasury shares	12	(4,573,296)	(4,573,296)	(4,573,296)
Change of fair value reserve for financial assets at fair value through other comprehensive income		(97)	(4,600)	1,202
Foreign currency translation reserve		(83,470)	(61,086)	(103,796)
Other reserve		(122,147)	(122,147)	(122,147)
Proposed dividends	16	1,035,118	1,035,118	-
(Accumulated losses)/ retained earnings		(289,364)	50,633	(136,291)
Total equity attributable to shareholders of the Parent Company		<u>22,471,045</u>	<u>22,828,923</u>	<u>21,442,833</u>
Non-controlling interests		1,766,854	1,867,894	1,855,979
Total equity		<u>24,237,899</u>	<u>24,696,817</u>	<u>23,298,812</u>
Total liabilities and equity		<u>27,401,277</u>	<u>27,815,745</u>	<u>33,193,754</u>

The notes on pages 7 to 19 form an integral part of this interim condensed consolidated financial information.


Hamad Saleh Hamad Al Thekeir
Vice Chairman

**Al Madar Finance and Investment Company (K.S.C.) (Public)
and its subsidiaries
State of Kuwait**

**Interim condensed consolidated statement of income (unaudited)
For the three month period ended 31 March 2020**

	Note	Three months ended 31 March	
		2020	2019
		KD	KD
Revenues			
Rental income		121,607	471,261
Investment services revenues		1,897	1,859
Net sales profit		-	117,237
Change in fair value of financial assets at fair value through profit or loss		(216,717)	26,415
Realized gain on sale of financial assets at fair value through profit or loss		38,454	5,733
Group's share in business results of an associate		10,124	7,450
Loss from sale of investment properties		-	(61,284)
Other income		11,003	30,367
		<u>(33,632)</u>	<u>599,038</u>
Expenses and other charges			
General and administrative expenses		312,849	503,303
Finance costs		-	34,923
		<u>312,849</u>	<u>538,226</u>
(Loss)/ profit for the period		<u>(346,481)</u>	<u>60,812</u>
Attributable to:			
Shareholders of the Parent Company		(334,626)	37,105
Non-controlling interests		(11,855)	23,707
(Loss)/ profit for the period		<u>(346,481)</u>	<u>60,812</u>
Basic and diluted (loss)/ earnings per share for the period attributable to the Parent Company's shareholders (fils)	13	<u>(1.616)</u>	<u>0.179</u>

The notes on pages 7 to 19 form an integral part of this interim condensed consolidated financial information.

Al Madar Finance and Investment Company (K.S.C.) (Public)
and its subsidiaries
State of Kuwait

Interim Condensed Consolidated Statement of Comprehensive Income (Unaudited)
For the three month period ended 31 March 2020

	Three months ended	
	31 March	
	2020	2019
	KD	KD
(Loss)/ profit for the period	<u>(346,481)</u>	<u>60,812</u>
Other comprehensive income items:		
<i>Items that will not be reclassified subsequently in the interim condensed consolidated statement of income:</i>		
Change in fair value of financial assets at fair value through other comprehensive income	(868)	240
Foreign currency translation reserve	<u>(22,384)</u>	<u>4,675</u>
Total other comprehensive (loss)/income	<u>(23,252)</u>	<u>4,915</u>
Total comprehensive (loss)/ income for the period	<u>(369,733)</u>	<u>65,727</u>
Attributable to:		
Shareholders of the Parent Company	(357,878)	42,020
Non-controlling interests	<u>(11,855)</u>	<u>23,707</u>
	<u>(369,733)</u>	<u>65,727</u>

The notes on pages 7 to 19 form an integral part of this interim condensed consolidated financial information.

Al Madar Finance and Investment Company (K.S.C.) (Public)
and its subsidiaries
State of Kuwait

Interim Condensed Consolidated Statement of Changes in Equity (Unaudited)

For the three month period ended 31 March 2020

	Share capital		Statutory reserve		Share premium		Treasury shares		Change of fair value reserve for financial assets at fair value through other comprehensive income		Foreign currency translation reserve		Other reserve		Proposed dividends		Accumulated losses		Total equity attributable to shareholders of the Parent Company		Non-controlling interests		Total equity			
	KD		KD		KD		KD		KD		KD		KD		KD		KD		KD		KD		KD		KD	
At 1 January 2020	21,386,865		127,140		4,990,296		(4,573,296)		(4,600)		(61,086)		(122,147)		1,035,118		50,633		22,828,923		1,867,894		24,696,817			
Net loss for the period	-		-		-		-		-		-		-		-		(334,626)		(334,626)		(11,855)		(346,481)			
Total comprehensive loss for the period	-		-		-		-		(868)		(22,384)		-		-		-		(23,252)		-		(23,252)			
Total comprehensive loss for the period	-		-		-		-		(868)		(22,384)		-		-		(334,626)		(357,878)		(11,855)		(369,733)			
Derecognition of change in fair value of financial assets stated at fair value through other comprehensive income	-		-		-		-		5,371		-		-		-		(5,371)		-		-		-			
Impact of change in non-controlling interests	-		-		-		-		-		-		-		-		-		-		(89,185)		(89,185)			
At 31 March 2020	21,386,865		127,140		4,990,296		(4,573,296)		(97)		(83,470)		(122,147)		1,035,118		(289,364)		22,471,045		1,766,854		24,237,899			
At 1 January 2019	21,386,865		-		4,990,296		(4,573,296)		962		(108,471)		(122,147)		-		(173,396)		21,400,813		1,832,272		23,233,085			
Net profit for the period	-		-		-		-		-		-		-		-		37,105		37,105		23,707		60,812			
Total comprehensive income for the period	-		-		-		-		240		4,675		-		-		-		4,915		-		4,915			
Total comprehensive income for the period	-		-		-		-		240		4,675		-		-		37,105		42,020		23,707		65,727			
At 31 March 2019	21,386,865		-		4,990,296		(4,573,296)		1,202		(103,796)		(122,147)		-		(136,291)		21,442,833		1,855,979		23,298,812			

The notes on pages 7 to 19 form an integral part of this interim condensed consolidated financial information.

Al Madar Finance and Investment Company (K.S.C.) (Public)
and its subsidiaries
State of Kuwait

Interim Condensed Consolidated Statement of Cash Flows (Unaudited)
For the three month period ended 31 March 2020

	Note	Three months ended	
		31 March	
		2020	2019
		KD	KD
Operating activities			
Net (loss)/ profit for the period		(346,481)	60,812
Adjustments:			
Depreciation and amortization		556	23,845
Finance costs		-	34,923
Change in fair value of financial assets at fair value through profit or loss		216,717	(26,415)
Realized gain on sale of financial assets at fair value through profit or loss		(38,454)	(5,733)
Loss from sale of investment properties		-	61,284
Group's share in business results of an associate		(10,124)	(7,450)
Provision no longer required - Employees' end of service indemnity		(1,668)	-
Employees' end of service indemnity		2,335	12,394
Operating (loss)/ profit before calculating effect of the change in working capital items		(177,119)	153,660
Accounts receivable and other debit balances		(109,609)	169,577
Accounts payable and other credit balances		45,275	(168,991)
<i>Cash generated from operations</i>		(241,453)	154,246
Employees end of service benefits paid		(1,492)	(124,140)
Net cash flows (used in)/ generated from operating activities		(242,945)	30,106
Investing activities			
Proceeds from sale of subsidiary		280,000	-
Paid for the acquisition of property, plant and equipment		-	(861)
Paid for purchase of financial assets at fair value through profit or loss		(2,975,577)	(510,253)
Proceeds from sale of financial assets at fair value through profit or loss		2,957,234	-
Proceeds from sale of investment properties		40,000	204,716
Net cash flows generated from/ (used in) investing activities		301,657	(306,398)
Financing activities			
Net movement in non-controlling interests		(89,185)	-
Net movement in wakala receivables		-	1,350
Net cash flows (used in)/ generated from financing activities		(89,185)	1,350
Net decrease in cash and bank balances		(30,473)	(274,942)
Cash and bank balances at the beginning of the period		4,338,781	2,266,845
Cash and bank balances at the end of the period	4	4,308,308	1,991,903

The notes on pages 7 to 19 form an integral part of this interim condensed consolidated financial information.