

## إيضاحات

(تشكل جزءًا من القوائم المالية المرحلية الموحدة المختصرة غير المدققة)

## 1- الوضع القانوني والأنشطة الرئيسية

شركة فولتامب للطاقة ش.م.ع.ع ("الشركة الأم") مسجلة في سلطنة عمان كشركة مساهمة عامة، وقد كانت الشركة مسجلة في الأصل كشركة ذات مسؤولية محدودة قبل أن يتم تحويلها إلى شركة مساهمة عامة اعتبارًا من 6 أغسطس 2008. تم إدراج أسهم الشركة في سوق مسقط للأوراق المالية بتاريخ 17 يونيو 2008.

تُعد كل من شركة فولتامب العمانية للمحولات ش.م.ع.م وشركة فولتامب لحلول التكنولوجيا ش.م.م وشركة فولتامب لمحولات الجهد العالي ش.م.ع.م شركات تابعة للشركة الأم.

خلال عام 2024، قامت الشركة الأم، بالاشتراك مع شركة الشرف للاستثمار الصناعي المحدودة، وهي شركة مسجلة في المملكة العربية السعودية، بتأسيس الشركة الوطنية للمحولات المحدودة لتصنيع وبيع وتوزيع المحولات في المملكة العربية السعودية.

تمتلك الشركة الأم نسبة 80% من رأس مال شركة الشركة الوطنية للمحولات المحدودة، وتُعد الشركة الوطنية للمحولات المحدودة شركة تابعة لشركة فولتامب للطاقة ش.م.ع.ع.

وخلال عام 2024، قامت شركة فولتامب لحلول التكنولوجيا ش.م.م بتأسيس الشركات التابعة التالية والمملوكة لها بالكامل لتوزيع المحولات في الدول المسجلة بها:

- 1- الشركة العمانية لحلول الطاقة المحدودة - توزيع المحولات في المملكة العربية السعودية.
- 2- شركة فولتامب للخدمات الكهربائية ش.م.م - توزيع المحولات في دولة قطر.
- 3- شركة فولتامب لمحولات الجهد العالي والتوزيع ش.م.م - توزيع المحولات في دولة الإمارات العربية المتحدة.

تُعد شركة عمان للمحولات الهند الخاصة المحدودة شركة تابعة لشركة فولتامب العمانية للمحولات ش.م.ع.م.

تتمثل الأنشطة الرئيسية للشركة وشركاتها التابعة ("المجموعة") في تصنيع وبيع وتوزيع المحولات، ولوحات المفاتيح ذات الجهد المنخفض، واللوحات الكهربائية.

## 2- السياسات المحاسبية الهامة

إن السياسات المحاسبية المطبقة في هذه البيانات المالية المرحلية المختصرة هي نفسها السياسات المحاسبية المطبقة على البيانات المالية للشركة الواردة في تقرير التدقيق الصادر بتاريخ 5 مارس 2026.

## 3- الممتلكات والآلات والمعدات

ترد تفاصيل الممتلكات والآلات والمعدات في الجدول الأول.

## إيضاحات

(تشكل جزءاً من القوائم المالية المرحلية الموحدة المختصرة غير المدققة)




اعتباراً من 31 ديسمبر 2025	اعتباراً من 31 مارس 2025	اعتباراً من 31 مارس 2026	المخزون -4
₪	₪	₪	
8,481,034	8,894,513	7,176,070	المواد الخام
7,455,745	3,870,569	6,558,424	أعمال تحت التنفيذ
1,447,843	3,493,022	3,755,360	بضائع في الطريق
593,723	2,243,121	636,242	بضائع تامة الصنع
17,978,345	18,501,225	18,126,096	
(2,095,295)	(2,057,017)	(2,062,766)	مخصص المخزون بطيء الحركة والمتقادم
15,883,050	16,444,208	16,063,330	
2,067,643	2,067,643	2,095,295	حركة مخصص المخزون بطيء الحركة والمتقادم
61,230	7,928	8,915	في بداية الفترة
(33,578)	(18,554)	(41,444)	تم تكوينه خلال الفترة
2,095,295	2,057,017	2,062,766	تم عكسه خلال الفترة
			في نهاية الفترة

اعتباراً من 31 ديسمبر 2025	اعتباراً من 31 مارس 2025	اعتباراً من 31 مارس 2026	الاستثمارات -5
₪	₪	₪	الاستثمارات بالقيمة العادلة من خلال الدخل الشامل الآخر
--	24,212	--	أسهم حقوق ملكية مدرجة
23,489	23,489	--	استثمار بالقيمة العادلة من خلال الدخل الشامل الآخر
(25,658)	--	--	يتم الإفصاح عن حركة الاستثمارات كما يلي:
2,169	723	--	في بداية السنة
--	24,212	--	التصرف في الاستثمارات خلال الفترة
			أرباح / (خسائر) القيمة العادلة

## إيضاحات

(تشكل جزءاً من القوائم المالية المرحلية الموحدة المختصرة غير المدققة)

## 6- الذمم التجارية و الذمم المدينة الأخرى

اعتبارًا من 31 ديسمبر 2025	اعتبارًا من 31 مارس 2025	اعتبارًا من 31 مارس 2026
		
28,504,594	31,444,324	29,586,559
(2,802,725)	(2,387,463)	(2,298,174)
25,701,869	29,056,861	27,288,385
824,169	6,293	1,882,146
74,860	211,879	87,371
66,600	12,703	--
5,799,720	712,063	736,507
--	(45,718)	(45,718)
32,467,218	29,954,081	29,948,691
1,804,791	1,804,791	2,802,725
1,002,048	628,390	-
(4,114)	-	(458,833)
2,802,725	2,433,181	2,343,892

## الزمم المدينة التجارية

ناقص: مخصص خسائر الائتمان المتوقعة

## دفعات مقدمة للموردين

ضريبة القيمة المضافة المستحقة

## ضرورية الدخل المقدمة

مصاريف مدفوعة مقدماً وضمم مدينة أخرى

ناقص: مخصص خسائر الائتمان المتوقعة

### حركة مخصص انخفاض القيمة:

1 يناير

تم تكوينه خلال الفترة

تم عكسه خلال الفترة

31 مارس

## 7- الودائع المصرفية والنقد وما يعادله

**النقد بالصندوق ولدى البنوك**

النقد بالصندوق

النقد لدى البنوك:

## الحسابات الجارية

## حسابات تحت الطلب

يتراوح معدل الفائدة على الودائع تحت الطلب من 0.5% إلى 4.75% سنوياً.

إيضاحات

(تشكل جزءاً من القوائم المالية المرحلية الموحدة المختصرة غير المدققة)

31 مارس 2025	31 مارس 2026	8- مصاريف البيع والإدارة والمصاريف العامة
<u>ج</u>	<u>ج</u>	
1,086,045	1,303,686	تكاليف الموظفين غير المباشرة
298,597	19,902	مصاريف التسويق
628,390	(458,833)	مخصص خسائر الائتمان المتوقعة
89,301	108,936	إستهلاك الممتلكات والألات والمعدات
13,800	86,800	مكافآت وأتعاب حضور جلسات مجلس الإدارة
83,215	62,867	مصروفات بنكية
44,227	63,725	أتعاب قانونية ومهنية
28,028	31,017	مصروفات السفر
49,484	41,215	إطفاء الأصول غير الملموسة
-	23,410	رسوم الامتياز
22,623	67,261	مصاريف الإصلاح والصيانة
18,779	19,595	مصروفات تشغيل المركبات
11,345	11,037	مصاريف اجتماع الجمعية العمومية السنوية
10,206	10,068	مصاريف التأمين
9,073	10,531	تكاليف الاتصالات
8,338	9,101	مصاريف الطباعة والقرطاسية
2,205	--	المسؤولية الاجتماعية للشركة
36,907	23,434	مصاريف متنوعة
<u>2,440,563</u>	<u>1,433,752</u>	

\* إيضاح: يتم احتساب مكافأة أعضاء مجلس الإدارة البالغة 75,000 على أساس الاستحقاق وليس على أساس الدفع.

31 مارس 2025	31 مارس 2026	9- تكلفة المبيعات
<u>ج</u>	<u>ج</u>	
10,325,139	9,107,920	تكلفة المواد الخام
730,470	869,931	تكاليف الموظفين المباشرة
569,363	249,438	رسوم الشحن
(10,628)	(41,444)	مخصص الانخفاض في القيمة
36,422	38,196	الخدمات
119,502	186,954	إستهلاك الممتلكات والألات والمعدات
28,428	28,470	إستهلاك أصول حق الاستخدام
(95,635)	--	مبيعات الخردة
94,044	89,068	مصاريف مباشرة أخرى
<u>11,797,105</u>	<u>10,528,533</u>	

## إيضاحات

(تشكل جزءاً من القوائم المالية المرحلية الموحدة المختصرة غير المدققة)

## 10- (أ) رأس المال

كما في 31 مارس 2026، يتكون رأس مال الشركة المصدر والمدفوع من 93,613,162 سهماً عادياً (2024: 81,402,750 سهماً) بقيمة اسمية قدرها 0.100 ₪ لكل سهم.

المساهمون في الشركة الذين يملكون 5% أو أكثر من الأسهم، سواء بأسمائهم أو من خلال حسابات مرشحة، هم كما يلي:

الملكية %	31 مارس 2026	31 مارس 2025
سابكو ش.م.م	19.72	20.00
صندوق الحماية الاجتماعية	14.36	15.34
شركة الأنوار للاستثمارات ش.م.ع.ع	14.04	20.00
شركة المجاز للاستثمارات ش.م.م	6.05	12.32

في 30 مارس 2026، وافق المساهمون في الجمعية العامة السنوية على توزيع أرباح نقدية بقيمة 0.070 ₪ لكل سهم وإصدار أسهم منحة بنسبة 6.82%. وبعد إصدار أسهم المنحة، سيزداد إجمالي عدد الأسهم المصدرة إلى 100,000,000 سهم، وسيرتفع رأس المال المدفوع إلى 10,000,000 ₪. وسيتم عكس أثر هذا الإصدار في النتائج المالية للفترة المنتهية في يونيو 2026.

## 10- (ب) علاوة إصدار الأسهم

خلال عام 2008، أصدرت الشركة 15,000,000 سهم عادي بقيمة اسمية قدرها 0.100 ₪ لكل سهم، مقابل عوض قدره 0.542 ₪ لكل سهم، بما في ذلك 0.440 ₪ كعلاوة إصدار أسهم و 0.002 ₪ كمصاريف إصدار. وبلغ إجمالي علاوة الإصدار المحصلة 6,600,000 ₪، في حين بلغ صافي المبالغ المتعلقة بمصاريف الإصدار 313,655 ₪؛ وبالتالي تم تسجيل صافي مبلغ قدره 6,286,345 ₪ ضمن حساب علاوة إصدار الأسهم. وخلال الأعوام 2010 و 2012 و 2017 و 2018 و 2025، قامت الشركة بإصدار 5,000,000 و 5,500,000 و 10,285,000 و 10,617,750 و 12,210,410 سهم منحة على التوالي بقيمة اسمية قدرها 0.100 ₪ لكل سهم، بإجمالي 4,361,316 ₪ تم استخدامه من حساب علاوة إصدار الأسهم. ويبلغ صافي الرصيد البالغ 1,925,029 ₪ (2025: 3,146,070 ₪) ضمن حقوق الملكية كعلاوة إصدار أسهم.

في 30 مارس 2026، وافق المساهمون على استخدام علاوة إصدار الأسهم لإصدار أسهم منحة بقيمة 638,684 ₪، وسيتم عكس ذلك في النتائج المالية للفترة المنتهية في يونيو 2026.

## 11- احتياطي قانوني

تنص المادة 106 من قانون الشركات التجارية لعام 1974 على ضرورة تحويل 10% من صافي أرباح الشركة إلى احتياطي قانوني غير قابل للتوزيع، وذلك إلى أن يصبح رصيد الاحتياطي القانوني مساوياً لثلث رأس المال المصدر للشركة. كما يتضمن الاحتياطي القانوني في هذه القوائم المالية الموحدة أيضاً التحويلات إلى الاحتياطي القانوني المتعلقة بالشركات التابعة.

## إيضاحات

(تشكل جزءًا من القوائم المالية المرحلية الموحدة المختصرة غير المدققة)

12- الاقتراض المصرفي	اعتبارًا من 31 مارس 2026	اعتبارًا من 31 مارس 2025	اعتبارًا من 31 ديسمبر 2025
	£	£	£
السحب على المكشوف من البنك	1,040,962	1,748,759	829,673
القروض لأجل	--	709,971	--
القروض مقابل مستندات الأمانة	2,708,279	5,594,719	1,485,447
قروض قصيرة الأجل	--	400,000	700,000
	<u>3,749,241</u>	<u>8,453,449</u>	<u>3,015,120</u>

تتمتع الشركة الأم بتسهيلات اقتراض بمبلغ 6.6 مليون £ (31-12-2025: 6.6 مليون £). وتخضع تسهيلات الاقتراض لمعدلات فائدة تجارية. وقد قامت الشركة بتقديم ضمانات مؤسسية بمبلغ 46.23 مليون £ (31-12-2025: 51.73 مليون £) لتأمين التسهيلات البنكية للشركات التابعة دون مقابل.

13- المستحقات التجارية و مستحقات أخرى	اعتبارًا من 31 مارس 2026	اعتبارًا من 31 مارس 2025	اعتبارًا من 31 ديسمبر 2025
	£	£	£
الدائنون التجاريون	6,823,312	9,620,760	11,215,583
مستحقات البضائع في الطريق	3,663,076	3,404,180	1,378,197
ضريبة القيمة المضافة المستحقة	372,387	296,979	368,112
مكافآت أعضاء مجلس الإدارة المقترحة	375,000	300,000	380,000
المصاريف المستحقة	3,472,941	1,884,702	3,719,514
الإيرادات المؤجلة للضمان	800,796	446,956	800,796
الدفعات المقدمة من العملاء	3,562,845	6,451,934	4,639,682
	<u>19,070,357</u>	<u>22,405,511</u>	<u>22,501,884</u>

## 14- ضريبة الدخل

يبلغ معدل الضريبة المطبق على أرباح المجموعة الخاضعة للضريبة 15% من الربح الخاضع للضريبة (2025: 15%). ويأخذ تحديد الدخل الخاضع للضريبة للسنة في الاعتبار تعديلات لأغراض ضريبية، والتي تشمل بنودًا تتعلق بكل من الإيرادات والمصروفات، والتي تستند إلى الفهم الحالي للقوانين واللوائح والممارسات الضريبية السارية.

## إيضاحات

(تشكل جزءاً من القوائم المالية المرحلية الموحدة المختصرة غير المدققة)

## 15- تكاليف الموظفين

(أ) تشمل تكاليف الموظفين المدرجة ضمن تكلفة المبيعات والمصاريف العمومية والإدارية ما يلي:

31 مارس 2025	31 مارس 2026	
₪	₪	
1,533,472	1,821,833	الأجور والرواتب
138,966	267,269	المزايا الأخرى
40,628	47,498	المساهمة في نظام التقاعد المحدد (هيئة التأمينات الاجتماعية)
		الزيادة في التزام نظام مكافأة نهاية الخدمة غير الممول (مكافأة نهاية الخدمة)
103,449	37,017	
1,816,515	2,173,617	
730,470	869,931	يتم توزيع تكاليف الموظفين كما يلي:
1,086,045	1,303,686	تكلفة المبيعات (الإيضاح رقم 9)
1,816,515	2,173,617	مصاريف البيع والإدارة والمصاريف العامة (الإيضاح رقم 8)

(ب) مزايا نهاية الخدمة

اعتباراً من 31 مارس 2025	اعتباراً من 31 مارس 2026	
815,197	900,585	1 يناير
103,449	46,017	مصاريف الفترة
-	(19,416)	تم تسويتها خلال الفترة
918,646	927,186	في نهاية الفترة

## 16- معاملات الأطراف ذات الصلة

دخلت المجموعة في معاملات مع أعضاء مجلس الإدارة وكيانات يكون لبعض أعضاء مجلس إدارة الشركة الأم والشركة التابعة مصلحة فيها. وفي سياق الأعمال الاعتيادية، تقوم الشركة ببيع سلع إلى الأطراف ذات العلاقة وشراء سلع وخدمات من الأطراف ذات العلاقة. تتم هذه المعاملات وفقاً لشروط وأحكام يعتقد أعضاء مجلس الإدارة أنه يمكن الحصول عليها على أساس تجاري بحت (على قدم المساواة مع أطراف مستقلة). وخلال الفترة، كانت معاملات الأطراف ذات العلاقة، والتي تخضع لموافقة المساهمين في اجتماع الجمعية العامة السنوي القادم، كما يلي:-

اعتباراً من 31 مارس 2025	اعتباراً من 31 مارس 2026	
-	23,410	رسوم الامتياز
13,800	86,800	مكافآت أعضاء مجلس الإدارة و أتعاب حضور الجلسات و التدريب

## إيضاحات

(تشكل جزءًا من القوائم المالية المرحلية الموحدة المختصرة غير المدققة)

## 17- ربحية السهم الأساسية

يُحسب ربح السهم بقسمة صافي الربح العائد لمساهمي الشركة الأم عن الفترة على متوسط عدد الأسهم المرجح القائمة خلال الفترة.

اعتبارًا من 31 مارس 2026	اعتبارًا من 31 مارس 2025	صافي ربح الفترة (€)
2,921,865	3,059,492	متوسط عدد الأسهم المرجح القائمة خلال العام (عدد)
93,613,160	93,613,160	ربحية السهم الأساسية
0.031	0.033	

لأغراض احتساب متوسط عدد الأسهم المرجح القائمة خلال الفترة، يُفترض أن الأسهم المجانية قد صدرت في بداية أقدم فترة معروضة وفقًا لأحكام 'IAS 33, 'Earnings per share'.

## 18- صافي الأصول لكل سهم

يتم احتساب صافي الأصول لكل سهم من خلال قسمة صافي الأصول في تاريخ التقرير على عدد الأسهم القائمة كما يلي:

اعتبارًا من 31 مارس 2026	اعتبارًا من 31 مارس 2025	صافي الأصول العائدة لحملة أسهم الشركة الأم (€)
34,684,545	25,103,630	عدد الأسهم القائمة (عدد)
93,613,160	81,402,750	صافي الأصول لكل سهم (€)
0.371	0.308	

## 19- الأصول الغير ملموسة

رسم نقل التكنولوجيا	تكاليف الاختبارات النوعية وتطوير المنتجات	أعمال رأسمالية تحت التنفيذ	الإجمالي	التكلفة
€	€	€	€	
835,680	1,542,844	394,665	2,773,189	كما في 1 يناير 2026
-	-	41,923	41,923	الإضافات خلال الفترة
-	-	-	-	التحويلات خلال الفترة
835,680	1,542,844	436,588	2,815,112	31 مارس 2026
789,948	1,473,691	-	2,263,639	الإطفاء
21,314	19,901	-	41,215	كما في 1 يناير 2026
811,262	1,493,592	-	2,304,854	مصرف الإطفاء للفترة
				31 مارس 2026
24,418	49,252	436,588	510,258	القيمة الدفترية الصافية
114,881	187,498	155,351	457,730	31 مارس 2026
				31 مارس 2025



إيضاحات

(تشكل جزءاً من القوائم المالية المرحلية الموحدة المختصرة غير المدققة)

2025 مارس 31	2026 مارس 31	دخل آخر
ج.ع.	ج.ع.	
(1,358)	-	ربح من بيع الممتلكات والآلات والمعدات
4,814	16,985	فوائد على الودائع لأجل
-	3,362	فوائد على الودائع تحت الطلب
-	-	إيرادات توزيعات أرباح على الاستثمارات بالقيمة العادلة
-	-	من خلال الدخل الشامل الآخر
-	607	ربح القيمة العادلة على الاستثمارات بالقيمة العادلة من
-	14,896	خلال الربح أو الخسارة
80,820	986	ربح محقق من بيع الاستثمارات خلال السنة
(3,645)	23,810	إيرادات متنوعة
80,631	60,646	ربح فروق العملات الأجنبية
2025 مارس 31	2026 مارس 31	أصول حق الاستخدام
ج.ع.	ج.ع.	
2,903,325	2,789,449	التكلفة
(28,428)	(28,470)	كما في 1 يناير
2,874,897	2,760,979	إستهلاك الفترة
		القيمة الدفترية الصافية
2025 مارس 31	2026 مارس 31	التزامات الإيجار
ج.ع.	ج.ع.	
3,309,951	3,334,001	كما في 1 يناير
-	-	الإضافات خلال الفترة
37,027	31,188	الفائدة على التزامات عقود الإيجار
(38,873)	(37,112)	المبالغ المدفوعة خلال الفترة
3,308,105	3,328,077	31 مارس
3,308,105	3,328,077	التزامات عقود الإيجار
40,969	97,050	ناقص: الجزء المتداول من التزامات الإيجار
3,267,136	3,231,027	الجزء غير المتداول من التزامات الإيجار

**إيضاحات**

(تشكل جزءاً من القوائم المالية المرحلية الموحدة المختصرة غير المدققة)

**23- الأدوات المالية المشتقة**

تحتفظ الشركة بمشتقات تدفقات نقدية في شكل عقود آجلة للسلع ضمن أصولها المتداولة بمبلغ 440,296 ١. إن التغيرات التراكمية في القيمة العادلة المتعلقة بالأرباح غير المحققة في عقود السلع الآجلة بمبلغ 440,296 ١ المدرجة ضمن الأصول المتداولة تعود بشكل رئيسي إلى الفروقات بين القيم الأصلية للعقود الآجلة للسلع التي أبرمتها الشركة في سياق أعمالها الاعتيادية والقيمة السوقية لهذه العقود في تاريخ التقرير.

وفيما يلي حركة احتياطي التحوط خلال السنة:

31 مارس 2025	31 مارس 2026	
١	١	
--	--	في بداية الفترة
--	440,296	تعديلات القيمة العادلة خلال الفترة
--	(66,044)	التزام الضريبة المؤجلة ذات الصلة
--	374,252	
--	374,252	التغير في القيمة العادلة من خلال الدخل الشامل الآخر (بعد خصم الضريبة)

**24- الالتزامات الطارئة والارتباطات**

بلغت الضمانات وخطابات الاعتماد القائمة لدى البنوك المتعلقة بالأداء التعاقدية في سياق الأعمال الاعتيادية مبلغ 21.65 مليون ١ (31-2025-12: 22.29 مليون ١). وفي 31 مارس 2026، بلغت التزامات المجموعة الرأسمالية 1.26 مليون ١ (31-2025-12: 1.46 مليون ١).

**25- الودائع لأجل**

تودع الودائع لأجل من قبل الشركة التابعة، شركة فولتامب لمحاولات الجهد العالي ش.م.ع.م، لدى مؤسسات مالية محلية، وتخضع لمعدلات فائدة تجارية، وتبلغ مدة استحقاقها سنة واحدة من تاريخ الإيداع. وبناءً عليه، تم تصنيفها ضمن الأصول المتداولة.

**26- أرقام المقارنة**

تم إعادة تصنيف أرقام المقارنة حيثما كان ذلك ضرورياً لتتوافق مع العرض المعتمد في هذه القوائم المالية للفترة الحالية.

إيضاحات

(تشكل جزءاً من القوائم المالية المرحلية الموحدة المختصرة غير المدققة)

الجدول - (1): الممتلكات والآلات والمعدات تحسينات على أراضي مستأجرة							التكلفة
مباني المصنع	الآلات والمعدات	الأثاث والتجهيزات ومعدات المكاتب	المركبات	أعمال رأسمالية تحت التنفيذ	الإجمالي		
ـ	ـ	ـ	ـ	ـ	ـ		
673,817	8,754,770	1,364,233	274,808	1,382,566	23,390,736	1 يناير 2026	
-	430,968	70,591	-	-	501,559	الإضافات خلال الفترة	
-	-	-	-	(279,051)	(279,051)	التحويلات خلال الفترة	
-	-	(424)	-	-	(424)	الاستبعادات خلال الفترة	
<b>673,817</b>	<b>8,754,770</b>	<b>11,371,510</b>	<b>274,808</b>	<b>1,103,515</b>	<b>23,612,820</b>	<b>31 مارس 2026</b>	
201,641	3,248,262	1,049,154	202,944	-	11,410,538	الاستهلاك 1 يناير 2026	
6,995	77,351	31,047	7,213	-	326,984	مصرف الإستهلاك للفترة	
-	-	(134)	-	-	(134)	المتعلق بالاستبعادات	
<b>208,636</b>	<b>3,325,613</b>	<b>6,912,915</b>	<b>210,157</b>	<b>-</b>	<b>11,737,388</b>	<b>31 مارس 2026</b>	
<b>465,181</b>	<b>5,429,157</b>	<b>4,458,595</b>	<b>64,651</b>	<b>1,103,515</b>	<b>11,875,432</b>	القيمة الدفترية الصافية <b>31 مارس 2026</b>	
477,006	4,617,359	3,199,687	31,034	1,469	8,521,609	31 مارس 2025	
472,176	5,506,508	4,232,005	71,864	1,382,566	11,980,198	31 ديسمبر 2025	

#### إيضاحات

( تشكل جزءاً من القوائم المالية المرحلية الموحدة المختصرة غير المدققة )