

سبتمبر ٢٠١٨

قطاع التأمين السعودي - التقرير الربع سنوي الربع الثاني ٢٠١٨

رئيس ادارة الابحاث

طلحة نزر

+٩٦٦ ١١ ٢٢٥٦٢٥٠

t.nazar@aljaziracapital.com.sa

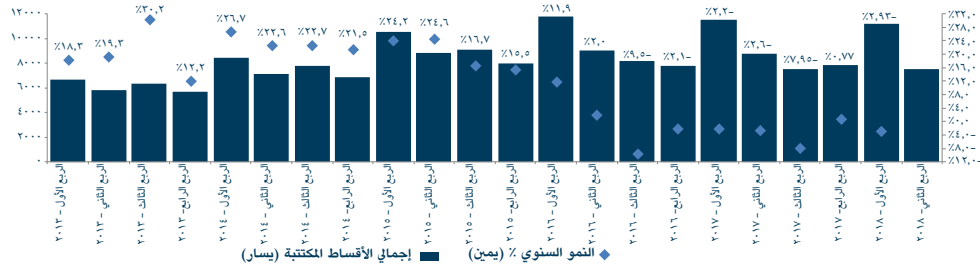
اسم الشركة	الرمز
الشركة التعاونية للتأمين	التعاونية للتأمين
شركة سلامة للتأمين التعاوني	سلامة
الشركة المتحدة للتأمين التعاوني	المتحدة للتأمين التعاوني
شركة الراجحي للتأمين التعاوني	الراجحي تكافل
الشركة العالمية للتأمين التعاوني	العالمية للتأمين
المجموعة المتحدة للتأمين التعاوني	المتحدة للتأمين
شركة بوبا العربية للتأمين التعاوني	بوبا العربية
شركة الدرع العربي للتأمين التعاوني	الدرع العربي
شركة بروج للتأمين التعاوني	بروج
الصقر للتأمين التعاوني	الصقر للتأمين
شركة ملاذ للتأمين التعاوني	شركة ملاذ للتأمين
شركة سوليديرتي السعودية للتكافل	سوليديرتي
شركة الإتحاد التجاري للتأمين التعاوني	الاتحاد التجاري
شركة سند للتأمين التعاوني	سند للتأمين
شركة ولاء للتأمين التعاوني	ولاء
شركة أليانز السعودي الفرنسي للتأمين التعاوني	أليانز السعودي الفرنسي
الأهلية للتأمين التعاوني	الأهلية للتأمين
شركة المتوسط والخليج للتأمين وإعادة التأمين التعاوني	ميديغل
الشركة السعودية الهندية للتأمين التعاوني	وفا للتأمين
شركة ساب للتكافل	ساب للتكافل
الشركة العربية السعودية للتأمين التعاوني	سايكو
شركة إتحاد الخليج للتأمين التعاوني	اتحاد الخليج
الشركة السعودية لإعادة التأمين التعاوني	السعودية لإعادة التأمين
شركة التأمين العربية التعاونية	التأمين العربية
شركة الأهلي للتكافل	الأهلي للتكافل
شركة أكسا للتأمين التعاوني	أكسا للتأمين
شركة وقاية للتأمين وإعادة التأمين التكافلي	وقاية تكافل
شركة تشب العربية للتأمين التعاوني	تشب
الشركة الخليجية العامة للتأمين التعاوني	الخليجية للتأمين
الشركة الوطنية للتأمين	الوطنية للتأمين
شركة أمانة للتأمين التعاوني	أمانة للتأمين
شركة عناية السعودية للتأمين التعاوني	عناية
شركة الإنماء طوكيو مارين	الإنماء طوكيو
شركة متلايف وايه أي جي والبنك العربي للتأمين التعاوني	متلايف
شركة الجزيرة تكافل تعاوني	الجزيرة تكافل

سبتمبر ٢٠١٨

تقرير قطاع التأمين

تقارير القطاعات | السعودية | الربع الثاني ٢٠١٨

إجمالي أقساط التأمين



بلغ إجمالي أقساط التأمين المكتتبة ٧,٥٥ مليار ريال سعودي في الربع الثاني ٢٠١٨، انخفاض ١٤,١٪ عن الربع المماثل من العام السابق.

من حيث صافي أقساط التأمين للربع محل المراجعة، فقد بلغت ٦,٣ مليار ريال سعودي في الربع الثاني ٢٠١٨، انخفاض ١٣,٧٪ عن الربع المماثل من العام السابق.

كما بلغ صافي ربح أقساط التأمين ٧,٣ مليار ريال سعودي خلال الربع الثاني ٢٠١٨ مما يظهر تراجع بنسبة ٤,٤٪ عن الربع المماثل من العام السابق.

بلغت اكتتابات التأمين الصحي خلال الربع الأول ٢٠١٨ ما يقارب ٥٠,٣٪ من إجمالي أقساط التأمين المكتتبة، يليها التأمين على المركبات بمعدل ٣٢,٧٪.

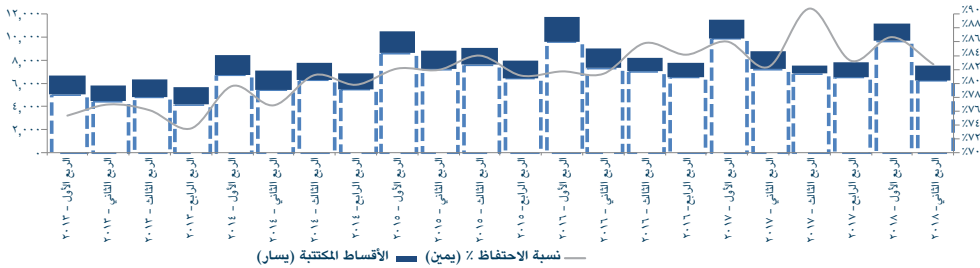
الحصة السوقية

سجلت شركة بوبا العربية للتأمين أعلى حصة سوقية بنسبة ٢٦,٨٪ من إجمالي أقساط التأمين، يليها الشركة التعاونية للتأمين بنسبة ٢٢,٣٪.

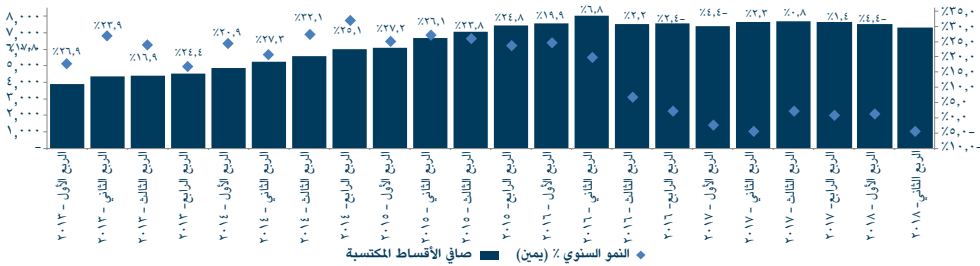
الشركات الراححة/الخاسرة: تحسنت الحصة السوقية لشركة بوبا العربية من ٢١,٠٪ في الربع الثاني ٢٠١٧ إلى ٢٦,٨٪ في الربع الثاني ٢٠١٨، نمو بمقدار ٥٧٤ نقطة أساس، يليها التعاونية بارتفاع ١٢٤ نقطة أساس، كما تحسنت الحصة السوقية لشركة الوطنية من ٠,٧٪ في الربع الثاني ٢٠١٧ إلى ٢,٢٪ في الربع الثاني ٢٠١٨.

معدل الاحتفاظ: بلغ معدل الاحتفاظ ٨٢,٧٪ في الربع الثاني ٢٠١٨ مقابل ٨٢,٤٪ في الربع الثاني ٢٠١٧. سجلت بوبا العربية أعلى معدل احتفاظ عند ٩٩,٠٪ في الربع الثاني ٢٠١٨، بينما سجلت الراجحي تكافل ثاني أعلى معدل عند ٩٦,٢٪.

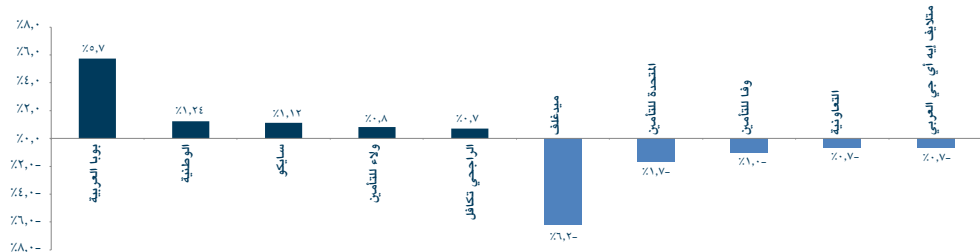
معدلات الاحتفاظ للقطاع



صافي الأقساط المكتتبة

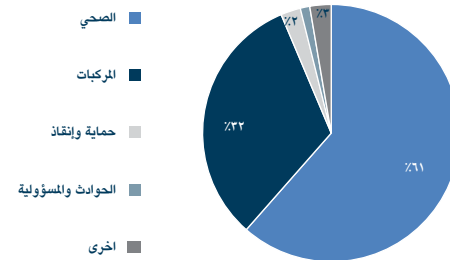


أعلى وأقل خمس شركات - إجمالي الحصة السوقية من أقساط التأمين

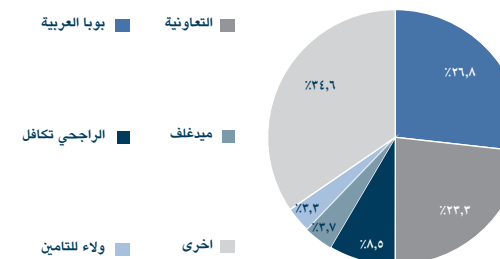


المصدر: أرقام، مؤسسة النقد العربي السعودي

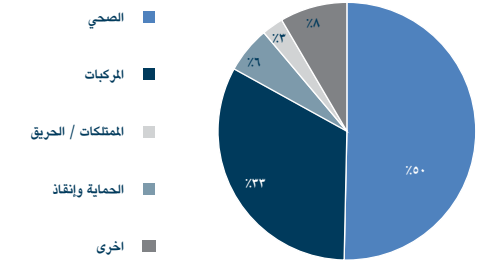
صافي ربح حسب القطاع



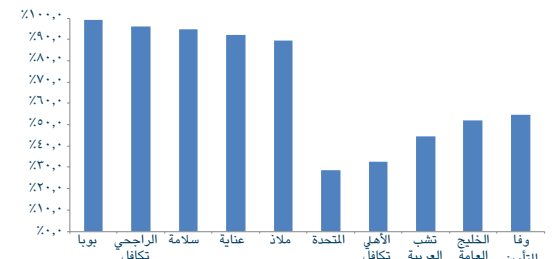
الحصة السوقية من إجمالي الأقساط المكتتبة



أقساط التأمين حسب القطاع



أعلى وأدنى الشركات من حيث معدل الاحتفاظ

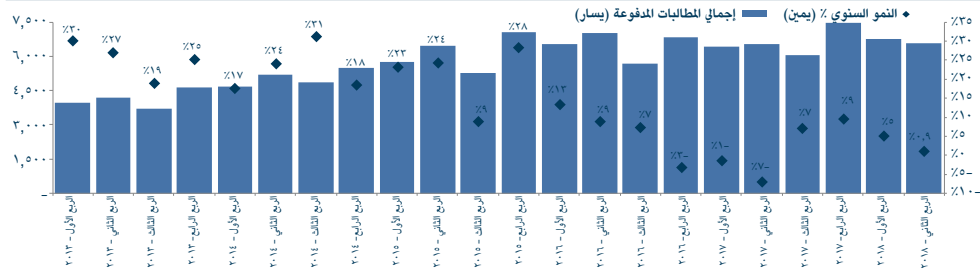


سبتمبر ٢٠١٨

تقرير قطاع التأمين

تقارير القطاعات | السعودية | الربع الثاني ٢٠١٨

إجمالي المطالبات المتحققة



بلغ إجمالي المطالبات المدفوعة ٦,٦ مليار ريال سعودي في الربع الثاني ٢٠١٨، ارتفاع ٢٩,٩% عن الربع المماثل من العام السابق.

بلغ صافي قيمة المطالبات المدفوعة ٥,٨ مليار ريال سعودي في الربع الثاني ٢٠١٨، ارتفاع ٥,٥% عن الربع المماثل من العام السابق.

الحصة السوقية

سجلت التعاونية للتأمين الحصة السوقية الأعلى في القطاع من حيث إجمالي المطالبات المدفوعة بنسبة ٢٩,٩%، حيث بلغت قيمتها مبلغ ١,٩٧ مليار ريال سعودي، تليها بوبا العربية بحصة سوقية تقارب ٢٤,٩% من إجمالي المطالبات.

سجلت شركة الجزيرة تكافل أقل مطالبات مدفوعة بمبلغ ٢,٢ مليون ريال سعودي.

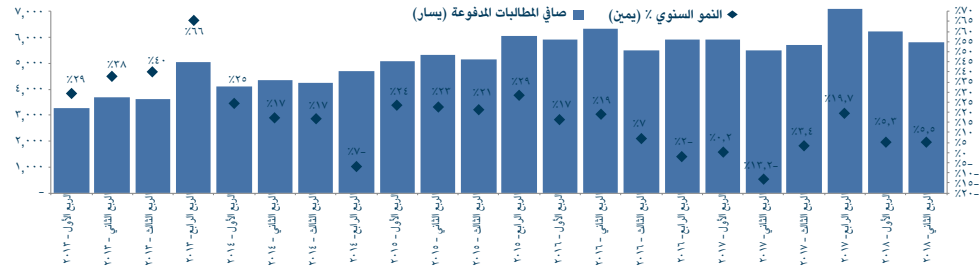
شكل قطاع الصحة أعلى حصة في مطالبات التأمين بنسبة ٦٧,٤%، يليه قطاع السيارات بنسبة ٢٨,٣% خلال الربع الأول ٢٠١٨.

سجلت شركة متلايف أعلى خسارة بمعدل ٩٩% في الربع الثاني ٢٠١٨، يليها التعاونية للتأمين بمعدل ٩٥,٠% خلال نفس الفترة.

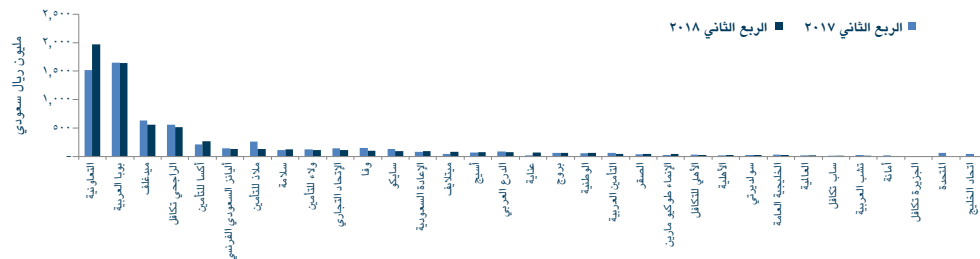
كان لدى الجزيرة تكافل أقل معدل خسارة ٧,٧%.

كما سجلت الشركة أدنى نسبة مجمعة عند ٢٩%.

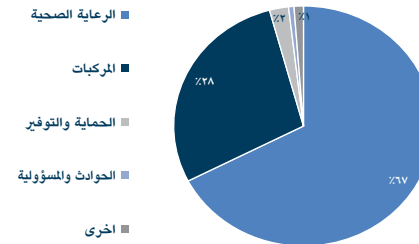
صافي المطالبات المدفوعة



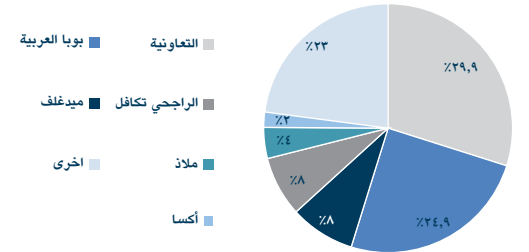
مطالبات التأمين المدفوعة



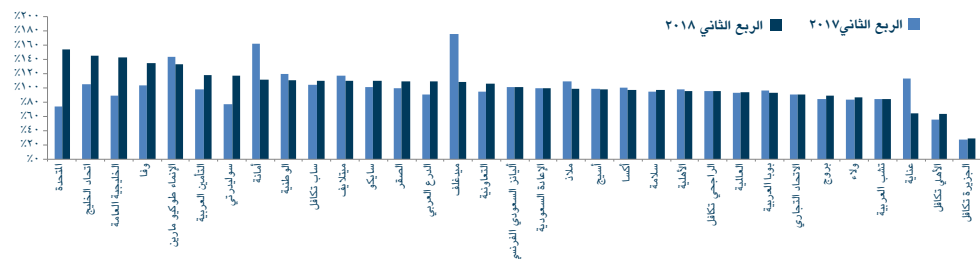
الحصة السوقية من المطالبات حسب الشركة



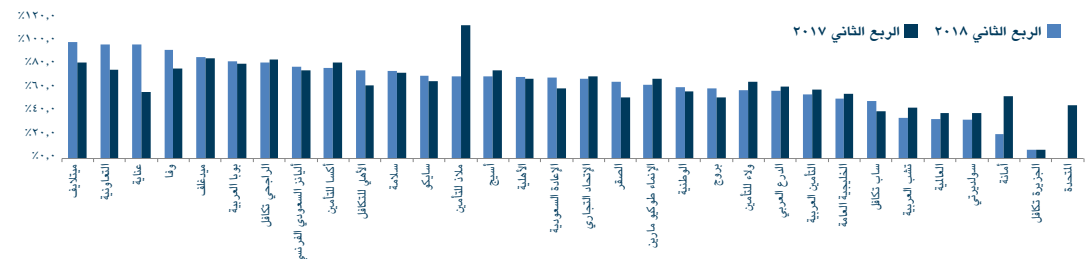
الحصة السوقية من المطالبات حسب القطاع



صافي الخسائر



المطالبات المدفوعة حسب الشركة



بلغ صافي ربح القطاع قبل الزكاة للربع الثاني ٢٠١٨ مبلغ ٤٥١,٠ مليون ريال سعودي، ارتفاع ٤٥,٥٪ لنفس فترة المقارنة.

سجلت بوبا العربية للتأمين أعلى فائض ناتج عن عمليات التأمين عند ١٦٨,٩ مليون ريال سعودي، بارتفاع عن الربع المماثل من العام السابق بمعدل ٧٤,١٪.

حققت **التعاونية** أعلى صافي ربح من الاستثمار حيث وصل مبلغ ٨, ١٠٠ مليون ريال سعودي؛ مسجلاً ارتفاعاً عن الربع المماثل من العام السابق بنسبة ٥٧,٩٪.

حققت شركة الجزيرة تكافل أعلى هامش ربح تشغيلي بمعدل ٣,٥٪ وهامش صافي الربح بمعدل ٣٩,٩٪.

حققت تكافل الراجحي أعلى عائد على حقوق المساهمين بمعدل ٣١,٥٪.

سجلت الشركة السعودية المتحدة للتأمين - ولاء أعلى عائد على الأصول بمعدل ٧,٧٪.

القطاع	المساهمة (مليارات ريال سعودي)
القطاع المالي - ٢٠١٨	(٧٤)
القطاع - ٢٠١٨	٤٦
القطاع - ٢٠١٨	(١,٤٤١)
القطاع - ٢٠١٨	١١
القطاع - ٢٠١٨	٦١٥
القطاع - ٢٠١٨	٤٥٦
القطاع - ٢٠١٨	٣٧٠
القطاع - ٢٠١٨	٢٨
القطاع - ٢٠١٨	٣٨٧
القطاع - ٢٠١٨	٥٤٨
القطاع - ٢٠١٨	١٧٢
القطاع - ٢٠١٨	٣٦٦
القطاع - ٢٠١٨	٤٦٨
القطاع - ٢٠١٨	٨٦٤
القطاع - ٢٠١٨	٧٨٨
القطاع - ٢٠١٨	٤٠٦
القطاع - ٢٠١٨	٣١٠
القطاع - ٢٠١٨	٧٥٧
القطاع - ٢٠١٨	(٣٧٣)
القطاع - ٢٠١٨	١٣٥,٧
القطاع - ٢٠١٨	٤٤١

[illegible]

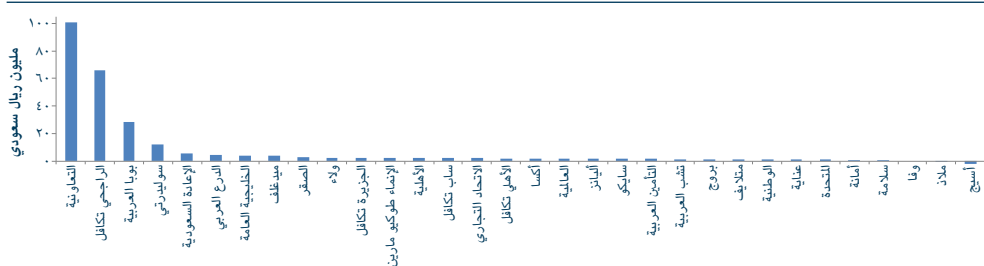
المنطقة	النسبة المئوية (%)
الجزيرة	24.0
بروج	23.0
شب	21.0
الدرع العربي	20.0
ولاء	19.0
اتحاد الخليج	17.0
سوليديتي	16.0
الأملي	15.0
الصفر	13.0
أكسا	10.0

التيار	النسبة المئوية (%)
الجزيرة تكافل	34%
بروج	18%
سوليديرتي	17%
نشب	14%
الدرع العربي	13%
ولاء	11%
اتحاد الخليج	8%
الأهل	7%
الوطنية	6%
ملاد	4%

القطاع	التغير المئوي في عدد الموظفين
الصحة	18.5%
الزراعة	15.5%
الصناعة	15.5%
التجارة بالجملة والتجزئة	15.5%
البناء	15.5%
المعلومات والاتصالات	15.5%
التمويل	15.5%
التعليم	15.5%
الخدمات الاجتماعية	15.5%

[illegible]

المصدر: أرقام

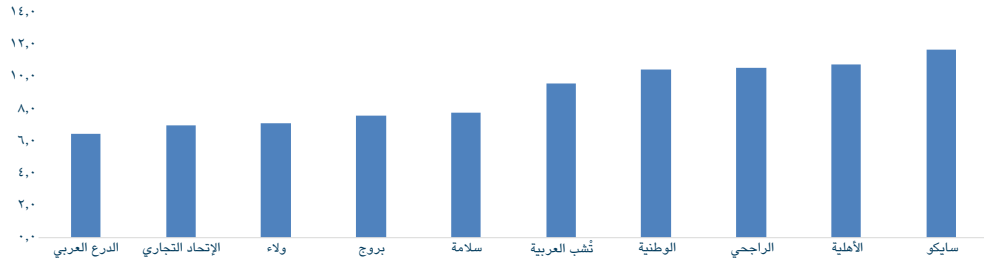


سبتمبر ٢٠١٨

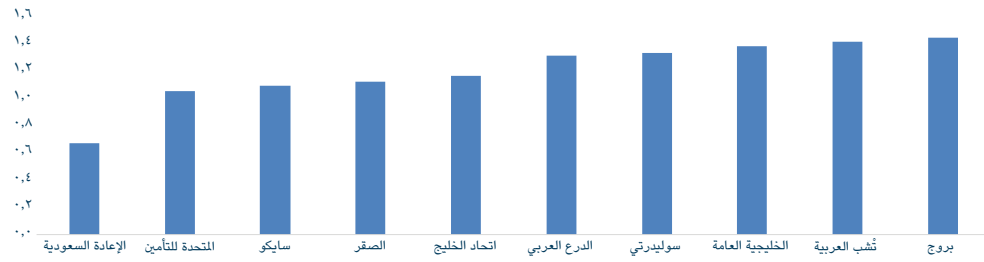
تقرير قطاع التأمين

تقارير القطاعات | السعودية | الربع الثاني ٢٠١٨

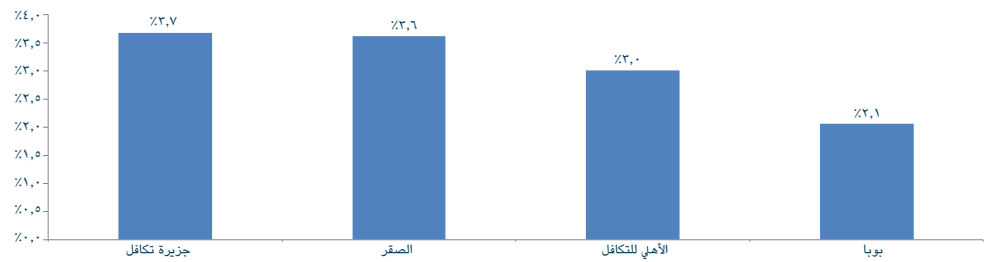
أقل مكرر الربحية



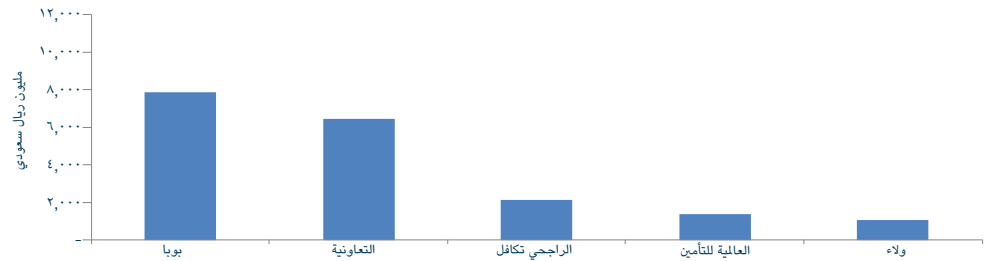
أقل مكرر قيمة دفترية



أعلى عائد توزيع أرباح



أعلى خمس شركات من حيث القيمة السوقية

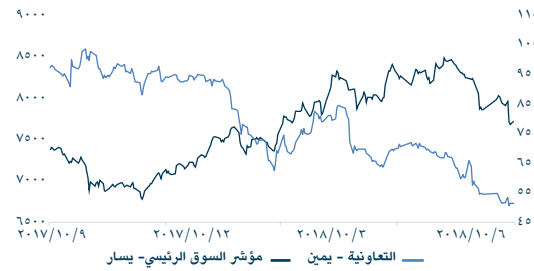


سجلت شركة الدرع العربي للتأمين أقل مكرر ربحية بمقدار ٦,٥ مرة، يليها شركة الإتحاد التجاري للتأمين بمقدار ٧,٠ مرة.

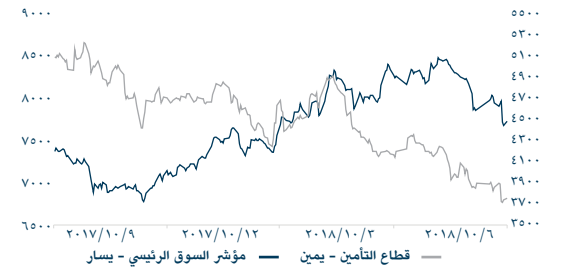
سجلت الشركة السعودية لإعادة التأمين التعاوني أقل مكرر قيمة دفترية بمقدار ٠,٧ مرة، يليها شركة المتحدة للتأمين التعاوني بمقدار ١,١ مرة.

فقط ٤ شركات قامت بتوزيع أرباح، حيث كان أعلى عائد للربح الموزع لدى الجزيرة تكافل بمعدل ٣,٧٪.

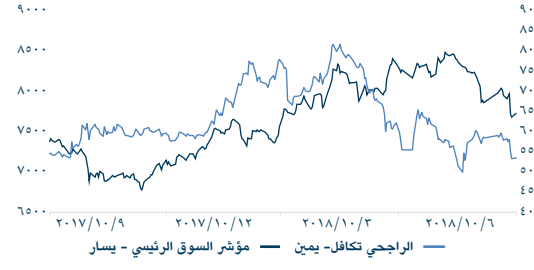
التعاونية - الأداء لمدة عام واحد



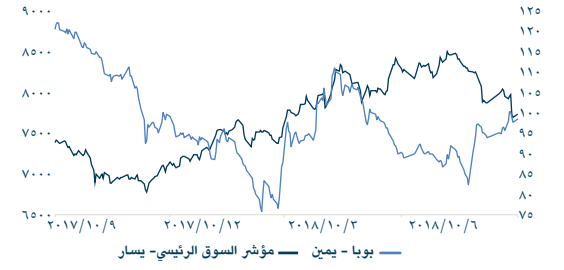
مؤشر تداول لقطاع التأمين - الأداء لمدة عام واحد



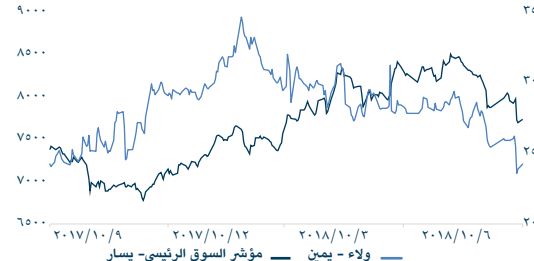
الراجحي تكافل - الأداء لمدة عام واحد



بوبا - لأداء لمدة عام واحد



ولاء للتأمين التعاوني - الأداء لمدة عام واحد



ميدغلف - الأداء لمدة عام واحد



الملحق ١

إجمالي أقساط التأمين	نسبة التغير عن العام السابق	نسبة التغير عن الربع السابق	صافي أقساط التأمين	نسبة التغير عن الربع السابق	نسبة الارتفاع عن العام السابق	صافي أقساط التأمين	نسبة التغير عن العام السابق	نسبة التغير عن الربع السابق	صافي أقساط التأمين	نسبة التغير عن العام السابق	نسبة التغير عن الربع السابق	الربع الثاني ٢٠١٧	الربع الأول ٢٠١٨	الربع الثاني ٢٠١٨
التعاونية للتأمين	٢,١٠٤	٢,٠٩٦	١,٧٥٦	٪١٦,٦-	٪١٦,٢-	١,٧٥٨	١,٩٠٣	١,٢٩٧	١,٧٥٩	١,٨٣٢	١,٨٨٣	٪٧,٠	٪٢,٨	
سلامة للتأمين	٢٠٢	٢٤٦	٢٢٤	٪١١,٠	٪٨,٩-	١٩٤	٢٣٥	٢١٣	١١٣	١٦٨	١٨١	٪٦٠,٣	٪٧,٩	
المتحدة للتأمين	٢٥١	١٠٤	٨٩	٪٦٤,٧-	٪١٤,٧-	٦١	٢٧	٢٨	١٤٦	٥٢	٣٧	٪٧٥,٠-	٪٣٠,٠-	
الراجحي تكافل	٦٨٠	١,٠١٦	٦٣٨	٪٦,٢-	٪٣٧,٢-	٦٤٩	٩٨٥	٦١١	٤٠٧	٦٨٦	٧١٩	٪٧٦,٥	٪٤,٨	
العالمية للتأمين	٤٨	١٠١	٥٦	٪١٧,١	٪٤٤,١-	٢٦	٦٣	٣١	٥٠	٤٦	٣٩	٪٢٢,٥-	٪١٤,٤-	
المتحدة للتأمين	١٠٢	١١٦	١١٤	٪١١,٦	٪١,٦-	٨٨	١٠٥	١٠٣	١١٠	٨٧	٨٢	٪٢٤,٩-	غ/ذ*	
بوبا العربية	١,٨٤٨	٢,٤٨٩	٢,٠٢٠	٪٩,٣	٪١٨,٩-	١,٨٣٢	٢,٤٧٢	١,٩٩٢	١,٩٣٩	١,٩٠٩	١,٩٣٧	٪٠,١-	٪١,٤	
الدرع العربي للتأمين	١٦٥	٢٤١	٩٣	٪٤٣,٥-	٪٦١,٢-	١١٤	١٤٨	٦٣	١٠٢	١٢٢	١٠٦	٪٣,٣	٪١٣,٥-	
بروج	١٤٤	٩٨	٨٤	٪٤١,٦-	٪١٣,٩-	١٣٣	٨٩	٦٩	١٠٠	١١٧	١٣١	٪٣٠,٧	٪١١,٦	
الصقر	٩٣	٦٤	٧٨	٪١٦,٧-	٪٢١,٠	٦٨	٥٨	٦٢	٩٥	٤٢	٥٨	٪٣٩,١-	٪٣٦,٦	
ملاذ	١٤٤	٣٧٢	١٣٠	٪٩,٥-	٪٦٥,٠-	١٢٧	٣٤٥	١٠٤	٣٥١	٢٢٧	٢٢٠	٪٣٧,٣-	٪٣,٢-	
سوليدياريتي السعودية للتكافل	٢١	٧٢	٣٨	٪٨٤,٢	٪٤٧,١-	١٨	٦٥	٣٦	٥٢	٤٣	٤٠	٪٢٣,٧-	٪٨,٠-	
الإتحاد التجاري للتأمين	٢٨٩	٢٣٢	٢٢١	٪٢٣,٥-	٪٤,٩-	٢٤٥	٢٠٥	١٩١	١٩٣	١٨٩	١٧٦	٪٩,٠-	٪٦,٩-	
ولاء للتأمين	٢١٨	٣١١	٢٤٨	٪١٤,٠	٪٢٠,١-	١٧٣	٢٤٧	١٣٧	١٦١	٢٠٠	١٩٦	٪٢١,٧	٪٢,٢-	
أليانز السعودي الفرنسي للتأمين	٢٢٧	٢٩٨	٢٢٥	٪١,٠-	٪٢٤,٧-	١٣٤	٢٣٤	١٠٨	١٣٠	١٦٦	١٦٠	٪٢٣,٣	٪٣,٦-	
الأهلية للتأمين	٤٦	٣٤	٤٣	٪٧,١-	٪٢٥,٩	٤٣	٣٠	٣٩	٤٣	٣٧	٣٧	٪١٥,٥-	٪١,٤-	
لمتوسط والخليج للتأمين وإعادة التأمين	٨٦٩	٤١٤	٢٧٨	٪٦٨,٠-	٪٣٢,٨-	٧٠٢	٣٤٩	٢٤٥	٧١٤	٥٨٦	٥٦٥	٪٢٠,٩-	٪٣,٧-	
وفا للتأمين	١١٩	٨٨	٢٣	٪٨٠,٢-	٪٧٣,٤-	٧٣	٥٢	١٤	١٢٦	١٠١	٩٨	٪٢٢,٤-	٪٣,٣-	
ساب للتكافل	٤٥	٣٩	٣٦	٪١٩,٥-	٪٥,٦-	٣٤	٢٨	٢٧	٣٢	٣٤	٣٢	٪٣,٠	٪٤,٣-	
العربية السعودية للتأمين	١٤٩	٣٧١	٢١٣	٪٤٢,٨	٪٤٢,٦-	١٠٥	٢١٩	١٧٠	١٢٤	١٣٠	١٤٢	٪١٤,٦	٪٩,١	
إتحاد الخليج للتأمين	٧٩	٨٠	٥٠	٪٣٦,٥-	٪٣٧,٥-	٥٣	٤٤	٣٢	٢٣	٥٦	٥٤	٪١٣٠,٢	٪٤,١-	
السعودية لإعادة التأمين	١٢١	٥٢٨	٦٢	٪٤٨,٦-	٪٨٨,٣-	٨٩	٤٩٢	٤٣	١١٩	١٤٣	١٥٠	٪٢٦,٠	٪٥,٠	
التأمين العربية ة	٦٩	١١٧	٧٧	٪١٢,٤	٪٣٣,٩-	٤٦	٨٥	٥٧	٧٠	٧٣	٥٤	٪٢٣,٨-	٪٢٦,٤-	
الأهلي للتكافل	٥٨	١٢٣	٤٩	٪١٥,٨-	٪٦٠,١-	١٠	٧٥	٥	٢١	٢١	١٦	٪٢٤,٣-	٪٢٤,٣-	
أكسا للتأمين	٢٢٠	٦٧٥	١٨٤	٪١٦,٣-	٪٧٢,٧-	١٩٥	٥٨٩	١٦٨	٣٦٥	٣٢٣	٣٠٠	٪١٣,٥	٪٦,٩-	
نُشب العربية للتأمين	٤٨	٩٩	٥٣	٪٩,٠	٪٤٦,٧-	٢٨	٥١	٢٥	٢٩	٢٧	٢٦	٪١١,١-	٪٢,٧-	
الخليجية العامة للتأمين	٤٦	٩٤	٧٣	٪٥٧,٣	٪٢٣,٢-	٢٣	٤٧	٤٥	٣٤	٢٩	٢٣	٪٣١,٨-	٪١٩,٥-	
الوطنية للتأمين	٨٣	٢٦٨	١٦٤	٪٩٩,٢	٪٣٨,٧-	٤٢	١٤٢	١١٣	٦٥	٧٤	٧٣	٪١١,٩	٪١,٧-	
أمانة للتأمين	١٦	٣٦	٣٥	٪١١٥,٤	٪٣,٦-	٦	٢١	٢١	٥٨	١٤	١١	٪٨١,٦-	٪٢٤,١-	
عناية السعودية للتأمين	٦٦	٨٧	٥١	٪٢٣,٥-	٪٤١,٩-	٦٥	٨٣	٣٦	١٤	٣٤	٥٢	٪٢٧٠,٢	٪٥٥,٥	
الإئماء طوكيو مارين	١٠٣	١٤٢	١٠١	٪٢,٠-	٪٢٩,٠-	٢٥	١٠٩	٤٠	٣٣	٣٢	٣٥	٪٤,٠	٪٩,١	
شركة متلايف وايه أي جي والبنك العربي للتأمين	٨٨	١٠١	٢٦	٪٧٠,٦-	٪٧٤,٣-	٦٣	٧٦	١٦	٤٢	٥٥	٦٩	٪٦٦,١	٪٢٥,٥	
الجزيرة تكافل تعاوني	٣٢	١٤	١٦	٪٤٩,٣-	٪١١,٩	١٣	٢	٤	٧	٩	٧	٪٢,٩-	٪١٨,٩-	
الإجمالي	٨,٧٩٤	١١,١٦٦	٧,٥٤٩	٪١٤,٢-	٪٣٢,٤-	٧,٢٣٥	٩,٦٦٦	٦,٢٤٦	٧,٥٣٩	٧,٦٦٥	٧,٧٠٦	٪٢,٤	٪٠,٥	

المصدر: أرقام، غ/ذ: غير ذي معنى، غ/م: غير متاح

سبتمبر ٢٠١٨
تقرير قطاع التأمين
تقارير القطاعات | السعودية | الربع الثاني ٢٠١٨

الملحق ٢

إجمالي المطالبات المتحققة / المدفوعة		نسبة التغير عن العام نسبة التغير عن الربع السابق		صافي المطالبات المدفوعة		نسبة التغير عن العام نسبة التغير عن الربع السابق	
الربع الثاني ٢٠١٧	الربع الأول ٢٠١٨	الربع الثاني ٢٠١٨	الربع الثاني ٢٠١٧	الربع الأول ٢٠١٨	الربع الثاني ٢٠١٨	الربع الثاني ٢٠١٧	الربع الثاني ٢٠١٧
١,٥١٩	٢,٢٠٦	١,٩٧٠	٪٢٩,٧	٪١٠,٧-	١,٤٤٩	١,٥٨١	١,٦٤٧
١١٢	١٤٥	١٢٩	٪١٥,١	٪١٠,٩-	١٢٩	١٣٦	١٣٩
٦٤	٥٤	٠	٪١٠٠,٠-	٪١٠٠,٠-	(٤)	١٥	٢
٥٥٩	٥٥٦	٥١٥	٪٧,٩-	٪٧,٣-	٥٨٣	٥٩١	٥٨٨
٢٣	٢٠	٢١	٪٧,٢-	٪٧,٤	١٢	٩	١٣
٧٣	٧٥	٧٦	٪٤,٢	٪٠,٩	٥٩	٦٩	٧٠
١,٦٤٧	١,٣٤١	١,٦٤٢	٪٠,٤-	٪٢٢,٤	١,٥٢٢	١,٧٢٨	١,٥٢٨
٩٠	٦٨	٧٥	٪١٦,٢-	٪١١,٤	٧٠	٦٤	٦٧
٦١	٦٧	٦٢	٪١,١	٪٧,٤-	٦٢	٦٢	٤٣
٤٢	٥٠	٤٧	٪١٠,٣	٪٥,٤-	٢٨	٤٥	٤٧
٢٦٤	١٦٩	١٣٠	٪٥٠,٨-	٪٢٣,٢-	١٨٨	٩٠	٩٦
٢٦	٢١	٢٦	٪١,٥	٪٢٥,٠	١٦	٨	٢١
١٤٣	١٢٤	١١٥	٪١٩,٨-	٪٧,٤-	١١٨	١١٩	١١٤
١٢٥	١٢٠	١١٦	٪٧,٤-	٪٣,٥-	١٢٣	١٢٢	١٢٦
١٤٧	١٥٨	١٣٠	٪١١,٠-	٪١٧,٥-	١٢٩	١٢٣	١١١
٢٤	٢٦	٢٧	٪١٢,٥	٪٢,٥	٢٨	٢٩	٢٤
٦٣٣	٥٥٣	٥٥٨	٪١١,٩-	٪٠,٨	٥٣٢	٤٤٢	٣٦٧
١٤٩	١١٩	٩٩	٪٢٣,٢-	٪١٦,١-	٧٦	٨٠	٤٠
١٥	٦	١٦	٪٤,١	٪١٧٥,٥	٢٥	٢٧	٢٩
١٣٥	١١٠	٩٥	٪٢٠,١-	٪١٤,٣-	٨٨	١٠٢	١١٦
٤٧	٤٩	-	٪١٠٠,٠-	٪١٠٠,٠-	٣٥	٢٨	٢٩
٨٢	٨٥	٩٢	٪١٢,٥	٪٩,٢	٩٢	١١٣	٩٣
٦٣	٤٧	٤٨	٪٢٤,٣-	٪٢,١	٤٢	٣٣	٣٥
٣٥	٩٧	٢٧	٪٢١,٣-	٪٧٢,٠-	٣	٧٥	٧
٢١١	١٧٥	٢٦٦	٪٢٥,٨	٪٥١,٩	٢٦٧	٢٣٧	٢٣٩
٢٩	١٤	١٢	٪٥٩,٠-	٪١٧,٣-	٩	٨	٨
٣٥	٤١	٢٦	٪٢٦,٧-	٪٣٦,٠-	١٣	١٤	١٥
٥٧	٦٥	٦٢	٪٧,٥	٪٤,٨-	٤٨	٤٤	٤٧
٢٢	١٠	١٠	٪٥٣,٨-	٪٢,٦	٩	٤	٤
٢٣	٦٨	٧١	٪٢٠,٦,٤	٪٢,٧	٢٠	١١٩	٤٧
٣٠	٣٥	٤٦	٪٥٢,٠	٪٣,١	٢٠	٣٧	٣٤
٤٦	٧٤	٨١	٪٧٥,٢	٪٨,٤	٤٢	٧٥	٥١
٢	٤	٢	٪٣٦,٦	٪٣٨,٢-	٠	٠	٠
٦,٥٣٤	٦,٧٥٠	٦,٥٩٢	٪٠,٩	٪٢,٤-	٥,٨٣٤	٦,٢٣٠	٥,٨٠٧

المصدر: أرقام، غ/غ: غير ذي معنى، غ/م: غير متاح

الملحق ٣

صافي الربح قبل الزكاة	نسبة التغير عن العام السابق		نسبة التغير عن الربع السابق		صافي الربح		نسبة التغير عن العام السابق		نسبة التغير عن الربع السابق	
	الربح الثاني ٢٠١٧	الربح الأول ٢٠١٨	الربح الثاني ٢٠١٨	الربح الأول ٢٠١٧	الربح الثاني ٢٠١٧	الربح الأول ٢٠١٨	الربح الثاني ٢٠١٨	الربح الأول ٢٠١٧	الربح الثاني ٢٠١٧	الربح الأول ٢٠١٨
ملايف وايه أي جي والبنك العربي	(٢,٢)	(١٥,٦)	(١,٣)	٪٦٠,٢-	٪٩١,٧-	(٢,٨)	(١٦,١)	(١,٨)	٪٥٣,٢-	٪٨٩,٠-
الجزيرة تكافل التعاوني	٨,٩	٧,٣	٦,٥	٪٢٦,٦-	٪١١,٣-	٨,١	٧,١	٦,٣	٪٢٢,٤-	٪١١,٣-
التعاونية للتأمين	٢٤٨,٨	٤١,٩	٣٨,٣	٪٨٤,٦-	٪٨,٧-	٢٣١,٠	٢٧,١	٢٤,٩	٪٨٩,٢-	٪٨,٠-
ملاذ للتأمين التعاوني	٥,٠	١٠,٠	٥,٣	٪٥,١	٪٤٧,٢-	٣,٥	٧,٨	٣,٠	*٣/ع	٪٦٠,٨-
المتوسط والخليج للتأمين وإعادة التأمين التعاوني	(٤١٧,٣)	(٢٣,٣)	(٨,٦)	٪٩٧,٩-	٪٦٢,٩-	(٤١٧,٣)	(٢٥,١)	(١٠,٦)	٪٩٧,٥-	٪٥٨,٠-
أليانز السعودي الفرنسي للتأمين التعاوني	٧,٨	٩,٧	٩,٦	٪٢٢,٥	٪١,٣-	٦,٠	٨,١	٧,٤	٪٢٢,٣	٪٨,٨-
سلامة للتأمين التعاوني	١٦,٢	٧,٣	٩,٠	٪٤٤,١-	٪٢٣,٩	١٤,٩	٥,٨	٧,٥	٪٤٩,٥-	٪٣٠,١
ولاء للتأمين التعاوني	٣٥,٦	٣٨,٧	٣٤,٣	٪٣,٥-	٪١١,٤-	٣٢,٢	٣٤,٨	٣٠,٤	٪٥,٨-	٪١٢,٧-
الدرع العربي للتأمين التعاوني	٢٢,٣	١٣,١	٦,٧	٪٧٠,٠-	٪٤٨,٧-	١٩,٤	٩,٨	٣,٧	٪٨٠,٩-	٪٦٢,٠-
ساب للتكافل	١,٨	٠,٦	٠,٤	٪٧٨,٣-	٪٣٥,٣-	٠,٦	(٠,٩)	(١,١)	٪٢٨٩,٦-	٪٢٠,٧
العربية السعودية للتأمين التعاوني	١١,٥	٠,٠	٠,٤	٪٩٦,٤-	٪١١١٧,٦	٩,٨	(٢,١)	(٢,٠)	٪١٢٠,١-	٪٦,٣-
وفا للتأمين	٢,٩	(٣١,٨)	(١٠,٧)	٪٤٦٤,٦-	٪٦٦,٥-	١,١	(٣٢,٨)	(١٠,٧)	٪١١٠,٩-	٪٦٧,٥-
إتحاد الخليج للتأمين التعاوني	٥,٨	٥,٥	(١٠,٧)	٪٢٨٥,٦-	٪٢٩٦,٤-	٥,٨	٢,٣	(١٠,٧)	٪٢٨٥,٦-	٪٥٧٥,٦-
الأهلي للتكافل	١١,١	٧,٩	٧,٤	٪٣٣,٦-	٪٦,٤-	٩,٤	٦,٠	٦,٠	٪٣٦,١-	٪٠,١-
الأهلية للتأمين التعاوني	٤,١	٧,٢	٣,٦	٪١٣,٠-	٪٥١,٠-	٣,٤	٦,٣	٣,١	٪٩,٥-	٪٥٠,٧-
المتحدة للتأمين التعاوني	٦,٦	٢,٤	٢,٩	٪٥٥,٦-	٪٢١,٤	٦,١	١,٩	(٠,١)	٪١٠٢,٢-	٪١٠٦,٩-
التأمين العربية التعاونية	٣,٦	٣,٨	١,٣	٪٦٤,١-	٪٦٥,٨-	١,٦	٢,٥	(٠,٣)	٪١١٧,١-	٪١١٠,٦-
الإتحاد التجاري للتأمين التعاوني	٢٥,١	٢٥,٢	٢٥,٤	٪١,٠	٪٠,٩	٢٢,٦	٢٠,٢	٢٢,٤	٪١,١-	٪١١,١
سوليدرتي السعودية للتكافل	١٢,٩	١,٣	١١,١	٪١٤,٠-	٪٧٣٠,٢	١٣,١	٧,٦	٩,٦	٪٢٦,٨-	٪٣٦,٠
الوطنية للتأمين	٧,٧	١٦,٧	٧,٩	٪٣,٤	٪٥٢,٣-	٦,٩	١٥,٤	٦,٤	٪٦,٧-	٪٥٨,٣-
أمانة للتأمين التعاوني	(١,٨)	(٦,٩)	(٠,٣)	٪٨٣,٨-	٪٩٥,٨-	(٢,٣)	(٦,٢)	(١,٢)	٪٤٨,٧-	٪٨١,١-
أكسا للتأمين التعاوني	١٤,٨	١٨,٢	٢٤,١	٪٦٦,٦	٪٣٢,٢	١٠,٨	١٤,٤	١٧,٠	٪٥٧,٢	٪١٨,٢
الخليجية العامة للتأمين التعاوني	١١,٣	٠,٠	(٠,٨)	٪١٠٧,٢-	٪٣٣٤٧,٢-	٩,٨	(١,٢)	(٢,٣)	٪١٢٣,١-	٪٩٦,٧
بروج للتأمين التعاوني	٢٧,٨	٢٢,٩	١٦,١	٪٤٢,٢-	٪٢٩,٩-	٢٥,١	١٢,٧	١٣,٠	٪٤٨,٣-	٪٢٤,١-
العالمية للتأمين التعاوني	٧,١	١٠,٥	٦,٣	٪١٣,٠-	٪٤١,٣-	٣,٩	١٠,٥	١,٣	٪٦٧,٢-	٪٨٧,٨-
السعودية لإعادة التأمين التعاوني	١٣,٤	٧,٦	٦,٤	٪٥٢,٠-	٪١٥,٣-	٩,٤	٤,٦	٣,٣	٪٦٥,٠-	٪٢٨,٦-
المتحدة للتأمين التعاوني	٢٧,٤	(٧,٦)	٣,١	٪٨٨,٨-	٪١٤٠,٥-	٢٧,٤	(٩,١)	٣,١	٪٨٨,٨-	٪١٢٣,٩-
بوبا العربية للتأمين التعاوني	١٤٥,٨	٩,٣	١٧٨,٩	٪٢٢,٧	٪١٨١٣,٤	١٢٧,٠	(١٢,٢)	١٥٦,٣	٪٢٣,١	٪١٢٨٢,٤-
الصقر للتأمين	٦,٩	٩,٣	١,٣	٪٨١,٣-	٪٨٦,٠-	٢,٣	٥,٩	(٢,٢)	٪١٩٦,٢-	٪١٣٧,٦-
تُشب العربية للتأمين التعاوني	٩,٨	١٠,٦	١٠,٣	٪٥,٠	٪٣,٥-	٨,١	٨,٧	٨,٣	٪٢,٧	٪٤,٥-
عناية السعودية	(٣,٥)	(١٠٣,٣)	٢٣,٤	٪٧٧٤,١-	٪١٢٢,٧-	(٤,١)	(١٠٣,٩)	٢٢,٨	٪٦٦٠,١-	٪١٢٢,٠-
الراجحي تكافل	٤١,١	٤١,٤	٥٣,٩	٪٢٨,٧	٪٢٧,٩	٣٦,٤	٣٧,٦	٤٨,٥	٪٣٣,٠	٪٢٩,١
الإنماء طوكيو مارين	(٧,٥)	(٤,٤)	(٩,٣)	٪٢٤,٥	٪١١٣,٩	(٨,٥)	(٥,٧)	(١٠,٧)	٪٢٥,٠	٪٨٧,٠
الإجمالي	٣٠٩,٨	١٣٥,٧	٤٥١,٠	٪٤٥,٥	٪٣٣٢,٣	٢١٩,٩	٤٧,٥	٣٥٠,٧	٪٥٩,٥	٪٦٣٨,٣

المصدر: أرقام، غ/ذ: غير ذي معنى

سبتمبر ٢٠١٨

تقرير قطاع التأمين

تقارير القطاعات | السعودية | الربع الثاني ٢٠١٨

الملحق ٤

العائد المتوقع لتوزيع الربح إلى السعر	مكرر القيمة الدفترية	مكرر الربحية	الرسملة السوقية (مليار)	
-	٢,٩	M	٦,٤٣٧,٥٠	التعاونية للتأمين
-	٢,١	*ذ/غ	٣٢٩,٧٦	متلايف وايه أي جي والبنك العربي
%٢,٣٣	١,٧	٢٢,٩	٦٦٠,١٠	الجزيرة تكافل تعاوني
-	١,٣	*ذ/غ	٦٢٢,٠٠	ملاذ للتأمين التعاوني
-	١,٥	*ذ/غ	٦٨٤,٠٠	المتوسط والخليج للتأمين وإعادة التأمين التعاوني
-	١,٨	١٢,٦	٤٧١,٦٠	أليانز السعودي الفرنسي للتأمين التعاوني
-	١,٦	٧,٨	٤١٧,٠٠	سلامة للتأمين التعاوني
-	١,٦	٧,١	١,٠٦٦,٥٦	ولاء للتأمين التعاوني
-	١,٣	٦,٥	٥٤٩,٦٠	الدرع العربي للتأمين التعاوني
-	١,٨	M	٦٣٩,٢٠	ساب للتكافل
-	١,١	١١,٧	٣٦٩,٠٠	العربية السعودية للتأمين التعاوني
--	٢,٩	M	١١٧,٦٠	وفا للتأمين
--	١,٢	١٩,١	١٨٧,٥٠	إتحاد الخليج للتأمين التعاوني
%٢,٦٥	١,٧	١٣,١	٤٠٤,٩٨	الأهلي للتكافل
--	١,٤	١٠,٨	١٧١,٢٠	الأهلية للتأمين التعاوني
--	٢,٣	٢٧,٣	٣٢٦,٠٠	المجموعة المتحدة للتأمين التعاوني
--	٢,١	٤٣,٤	٥٢٧,٣٥	التأمين العربية التعاونية
--	١,٥	٧,٠	٦٠٥,٠٠	الإتحاد التجاري للتأمين التعاوني
%٧,١٤	١,١	٢٤,٦	٥١٠,٤٠	الصقر للتأمين التعاوني
--	١,١	M	٤٤٠,٠٠	الشركة المتحدة للتأمين التعاوني
--	٠,٧	١٧,٧	٥٦٥,٣٨	السعودية لإعادة التأمين التعاوني
%١,٤٦	٣,٤	١٥,٥	٧,٨٧٢,٠٠	بوبا العربية للتأمين التعاوني
--	٣,١	١٠,٦	٢,١٤٠,٠٠	الراجحي للتكافل
--	١,٤	٩,٦	٣٨٨,٠٠	نُشب العربية للتأمين التعاوني
--	١,٩	١٤,٥	١,٠٣٥,٠٠	أكسا للتأمين التعاوني
--	١,٤	٢٣,٨	٢٧٠,٠٠	الخليجية العامة للتأمين التعاوني
%١,٦٢	١,٤	٧,٦	٦١٥,٠٠	بروج للتأمين التعاوني
--	٣,٧	٣٦,٨	١,٣٨٤,٠٠	العالمية للتأمين التعاوني
--	١,٣	١٤,٢	٤١٤,٠٠	سوليدرتي السعودية للتكافل
--	٢,٠	١٠,٥	٤٨٢,٠٠	الوطنية للتأمين
--	٢,١	٧١٤,٩	٢٢٨,٧٦	أمانة للتأمين التعاوني
--	٢,٨	*ذ/غ	٢٠٨,٢٠	عناية السعودية
--	٢,٢	*ذ/غ	٥٧٤,٨٠	الإنباء طوكيو مارين
--	٢,١	١٣,٤	٣١,٧١٣,٤٩	القطاع

المصدر: أرقام، غ/ذ: غير ذي معنى

رئيس إدارة الأبحاث	محلل	محلل	محلل
طلحة نزر	سلطان القاضي	جاسم الجبران	مهند العودان
+٩٦٦ ١١ ٢٢٥٦٢٥٠	+٩٦٦ ١١ ٢٢٥٦٣٧٤	+٩٦٦ ١١ ٢٢٥٦٢٤٨	+٩٦٦ ١١ ٢٢٥٦١١٥
t.nazar@aljazaricapital.com.sa	s.alkadi@aljazaricapital.com.sa	j.aljabran@aljazaricapital.com.sa	M.alodan@aljazaricapital.com.sa

المدير العام لإدارة أعمال الوساطة والمبيعات	المدير العام المساعد - المنطقة الشرقية	المدير العام المساعد - مجموعة خدمات الوساطة والمبيعات بالمنطقة الوسطى	المدير العام المساعد - رئيس المراكز الاستثمارية للمنطقة الغربية والجنوبية
علاء اليوسف	لؤي جواد المطوع	عبد الله الرهيط	منصور حمد الشعيبي
+٩٦٦ ١١ ٢٢٥٦٢٥٠	+٩٦٦ ١١ ٢٢٥٦٣٧٧	+٩٦٦ ١١ ٢٢٥٦٣٦٤	+٩٦٦ ١٢ ٦٦١٨٤٤٣
a.yousef@aljazaricapital.com.sa	lalmutawa@aljazaricapital.com.sa	s.almutawa@aljazaricapital.com.sa	m.alshuaibi@aljazaricapital.com.sa

تعد شركة الجزيرة للأسواق المالية (الجزيرة كابيتال) الذراع الاستثماري لبنك الجزيرة، وهي شركة سعودية مساهمة مقفلة متخصصة في أعمال الأوراق المالية، وملزمة بأحكام الشريعة الإسلامية في جميع تعاملاتها. تعمل الجزيرة كابيتال تحت اشراف هيئة سوق المال السعودية. لقد تم ترخيص الشركة من قبل هيئة سوق المال لتقديم خدمات التعامل في أعمال الأوراق المالية بصفة اصيل و وكيل والتعهد بالتغطية وخدمات الادارة والحفظ والترتيب وتقديم المشورة. إن الجزيرة كابيتال استمرارية لقصة نجاح طويلة في سوق الأسهم السعودية حافظت خلالها لسنوات عدة على الريادة والتي نطمح بمواصلتها عن طريق التطوير المستمر لخدماتنا، ومن خلال فتح آفاق تداول جديدة لعملائنا الكرام للوصول لأسواق الأوراق المالية الإقليمية والعالمية.

١. زيادة المراكز: يعني أن السهم يتم تداوله حالياً بسعر أقل من السعر المستهدف له لمدة ١٢ شهراً. والأسهم المصنفة "زيادة المراكز" يتوقع أن يرتفع سعرها بأكثر من ١٠ ٪ عن مستويات الأسعار الحالية خلال الأشهر الأثني عشر المقبلة.
٢. تخفيض المراكز: يعني أن السهم يتم تداوله حالياً بسعر أعلى من السعر المستهدف له لمدة ١٢ شهراً. و الأسهم المصنفة "تخفيض المراكز" يتوقع أن ينخفض سعرها بأكثر من ١٠ ٪ عن مستويات الأسعار الحالية خلال الأشهر الأثني عشر المقبلة.
٣. محايد: يعني أن السهم يتم تداوله في نطاق قريب من السعر المستهدف له لمدة ١٢ شهراً. والسهم المصنّف "محايد" يمكن أن يتراوح سعره زائد أو ناقص ١٠٪ عن مستويات الأسعار الحالية خلال الأشهر الأثني عشر المقبلة.
٤. التوقف عن التغطية (SR/RH): يعني أن التصنيف معلق بانتظار مزيد من التحليل بسبب وجود تغيير جوهري في أداء الشركة التشغيلي/المالي، أو تغير ظروف السوق أو أية أسباب أخرى خاصة بشركة الجزيرة للأسواق المالية.

إفصاحات وإقرارات وإخلاء المسؤولية

إن الغاية من إعداد هذا التقرير هي تقديم صورة عامة عن الشركة أو القطاع الاقتصادي أو الموضوع الاقتصادي محل البحث، وليس الهدف تقديم توصية ببيع أو شراء أو الاحتفاظ بأية أوراق مالية أو أصول أخرى. بناءً على ما سبق، لا يأخذ هذا التقرير بعين الاعتبار الظروف المالية الخاصة بكل مستثمر ومدى قابليته / رغبته بتحمل المخاطر المتعلقة بالاستثمار في الأوراق المالية أو الأصول الأخرى، وبالتالي قد لا يكون مناسباً لجميع العملاء باختلاف أوضاعهم المالية وقدرتهم ورغبتهم في تحمل المخاطر. يفضل عموماً أن يقوم المستثمر بأخذ المشورة من عدة جهات ومصادر متعددة عندما يتعلق الأمر بالقرارات الاستثمارية وأن يدرس تأثير هذه القرارات على وضعه المالي والقانوني والضريبي وغيره قبل الدخول بهذه الاستثمارات أو تصفيتها جزئياً أو كلياً. إن أسواق الأسهم والسندات والمتغيرات الاقتصادية الجزئية والكلية ذات طبيعة متغيرة وقد تشهد تقلبات مفاجئة بدون سابق إنذار، لذلك قد يتعرض المستثمر في الأوراق المالية أو الأصول الأخرى لمخاطر وتقلبات غير متوقعة. جميع المعلومات والآراء والتوقعات والقيم العادلة أو الأسعار المستهدفة الواردة في التقرير مستقاة من مصادر تعتقد شركة الجزيرة للأسواق المالية بأنها موثوقة، لكن لم تقم شركة الجزيرة للأسواق المالية بتفنيذ هذه المعلومات بشكل مستقل، لذلك قد يحدث أن تكون هذه المعلومات مختصرة وغير كاملة، وبناءً عليه تعتبر شركة الجزيرة للأسواق المالية غير مسؤولة عن مدى دقة أو صحة المعلومات والتوقعات المبينة عليها الواردة في التقرير ولا تتحمل أية مسؤولية عن أية خسارة مادية أو معنوية قد تحدث بسبب استخدام هذا التقرير أو أجزاء منه. لا تقدم شركة الجزيرة للأسواق المالية أية ضمانات بخصوص التوقعات أو الأسعار العادلة أو الأسعار المستهدفة أو الأرقام الواردة بالتقرير وجميع التوقعات والبيانات والأرقام والقيم العادلة والأسعار المستهدفة قابلة للتغيير أو التعديل بدون إشعار مسبق. الأداء السابق لأي استثمار لا يعتبر مؤشراً للأداء المستقبلي. تقديرات السعر العادل أو السعر المستهدف والتوقعات والتصريحات بخصوص الآفاق المستقبلية الواردة بالتقرير قد لا تحصل فعلياً. قد ترتفع أو تنخفض قيمة الأسهم أو الأصول المالية الأخرى أو العائد منها. أي تغير في أسعار العملات قد يكون له أثر إيجابي أو سلبي على قيمة/ عائد السهم أو الأوراق المالية الواردة في التقرير. قد يحصل المستثمر على مبلغ أقل من المبلغ الأصلي المستثمر في حالات معينة. بعض الأسهم أو الأوراق المالية قد تكون بطبيعتها قليلة السيولة / التداول أو تصبح كذلك بشكل غير متوقع في ظروف معينة وهو ما قد يزيد المخاطرة على المستثمر. قد تطبق رسوم على الاستثمارات في الأسهم. تم إعداد هذا التقرير من قبل موظفين متخصصين في شركة الجزيرة للأسواق المالية، وهم يتعهدون بأنهم وزوجاتهم وأولادهم لا يمتلكون أسهماً أو أوراق مالية أخرى يتضمنها هذا التقرير بشكل مباشر وقت إصدار هذا التقرير، لكن كاتبو هذا التقرير و/ أو زوجاتهم / أولادهم قد يمتلكون أوراق مالية / حصص في الصناديق المفتوحة للجمهور المستثمرة في الأوراق المالية المذكورة في هذا التقرير كجزء من محفظة متنوعة والتي تدار من قبل طرف ثالث. تم إعداد هذا التقرير بشكل منفصل ومستقل من قبل إدارة الأبحاث في شركة الجزيرة للأسواق المالية ولم يتم إطلاع أي أطراف داخلية أو خارجية قد يكون لها مصلحة مباشرة أو غير مباشرة في محتويات هذا التقرير قبل النشر، ما عدا أولئك الذين يسمح لهم مركزهم الوظيفي بذلك، و/ أو الأطراف الرابعة الذين التزموا باتفاقية الحفاظ على سرية المعلومات مع الجزيرة كابيتال. قد تملك الجزيرة كابيتال و/ أو الشركات التابعة لها حصصاً في الأوراق المالية المذكورة في هذا التقرير بشكل مباشر، أو بشكل غير مباشر عن طريق صناديق استثمارية تديرها و/ أو ضمن صناديق استثمارية تدار من قبل أطراف ثالثة. قد تكون إدارة المصرفية الاستثمارية للجزيرة كابيتال في طور المباحثات للحصول أو حصلت فعلاً على صفقة أو صفقات من قبل الشركات موضوع هذا التقرير. قد يكون أحد أعضاء مجلس الإدارة في شركة الجزيرة للأسواق المالية أو أحد مدراءها التنفيذيين، أو أكثر من فرد واحد، عضو / أعضاء في مجلس إدارة أو الإدارة التنفيذية في إحدى الشركات المذكورة في هذا التقرير أو الشركات التابعة لها. لا يسمح بنسخ هذا التقرير أو أي جزء منه للتوزيع لأي جهة سواء داخل أو خارج المملكة العربية السعودية بدون الحصول على إذن خطي مسبق من شركة الجزيرة للأسواق المالية. على الأفراد والجهات المتلقية لهذا التقرير الالتزام بهذه القيود، والقبول بهذا التقرير يعني قبول الالتزام بالقيود السابقة.

إدارة الأصول | الوساطة | تمويل الشركات | خدمات الحفظ | المشورة

الإدارة العامة: طريق الملك فهد، ص.ب. ٢٠٤٣٨ الرياض ١١٤٥٥ المملكة العربية السعودية، هاتف: ٢٢٥٦٠٠٠-١١ فاكس: ٢٢٥٦٠٦٨-١١